

**Рабочая программа дисциплины (модуля) «Адаптивная физическая подготовка»
(Элективные дисциплины (модули) по физической культуре и спорту), включая
оценочные материалы**

1. Требования к результатам обучения по дисциплине (модулю)

1.1. Перечень компетенций, формируемых дисциплиной (модулем) в процессе освоения образовательной программы

Группа компетенций	Категория компетенций	Коды и содержание компетенций
Универсальные	Самоорганизация и саморазвитие (в том числе здоровьесбережение)	УК-7. Способен поддерживать должный уровень физической подготовленности для обеспечения полноценной социальной и профессиональной деятельности
Общепрофессиональные	Информационно-коммуникационные технологии для профессиональной деятельности	ОПК-6. Способен понимать принципы работы современных информационных технологий и использовать их для решения задач профессиональной деятельности
Профессиональные	-	-

1.2. Компетенции и индикаторы их достижения, формируемых дисциплиной (модулем) в процессе освоения образовательной программы

Код компетенции	Код индикатора компетенции	Содержание индикатора компетенции
УК-7	УК-7.3	Адекватно выбирает методы и средства физической культуры и спорта для поддержания собственного уровня физической подготовленности, восстановления работоспособности в условиях повышенного нервного напряжения, для коррекции собственного здоровья
ОПК-6	ОПК-6.1	Применяет средства современных информационных технологий для поиска, хранения, обработки, анализа и представления информации

1.3. Результаты обучения по дисциплине (модулю)

Цель изучения дисциплины (модуля) – формирование физической культуры личности и способности направленного использования разнообразных средств физической культуры и спорта для сохранения и укрепления здоровья, психофизической подготовки и самоподготовки к будущей жизни и профессиональной деятельности.

В результате изучения дисциплины (модуля) обучающийся должен

знать:

- роль физической культуры в развитии человека и подготовке к профессиональной деятельности;
- сущность физической культуры в общекультурной и профессиональной подготовке обучающихся;
- социально-биологические основы физической культуры и спорта;
- основы здорового образа жизни обучающихся;
- особенности использования средств и методов физической культуры для оптимизации работоспособности;
- общую физическую и специальную подготовку обучающихся в системе физического воспитания;

уметь:

- индивидуально выбирать вид спорта или систему физических упражнений для своего физического совершенствования;
- применять на практике основы физической подготовки обучающихся;
- подбирать оптимальную для своего состояния здоровья систему тренировок;
- составлять и выполнять комплексы ЛФК и АФК с учетом состояния здоровья и физической подготовленности;

владеть:

- личным опытом использования физкультурно-спортивной деятельности для повышения своих функциональных и двигательных возможностей, для достижения личных жизненных и профессиональных целей, навыками анализа достижения таких целей и построения моделей их достижения;
- системой практических умений и навыков, обеспечивающих сохранение и укрепление здоровья, развитие и совершенствование психофизических способностей и качеств, навыками количественного и качественного анализа достижений в адаптивной физической культуре;
- методиками самостоятельных занятий и самоконтроля над состоянием своего организма.

2. Объем, структура и содержание дисциплины (модуля)

2.1. Объем дисциплины (модуля)

<i>Виды учебной работы</i>	<i>Формы обучения</i>
	<i>Очная</i>
Общая трудоемкость: зачетные единицы/часы	-/328
Контактная работа:	128
Занятия лекционного типа	0
Занятия семинарского типа	128
Консультации	0
Промежуточная аттестация: зачет	0
Самостоятельная работа (СР)	200

2.2. Темы (разделы) дисциплины (модуля) с указанием отведенного на них количества часов по формам образовательной деятельности

Очная форма обучения

№ п/п	Наименование тем (разделов)	Виды учебной работы (в часах)						СР
		Контактная работа						
		Занятия лекционного типа		Занятия семинарского типа				
		Л	Иные	ПЗ	С	ЛР	Иные	
1.	Адаптивная физическая и специальная подготовка. Основы методики самостоятельных занятий физическими упражнениями для лиц с ОВЗ и инвалидностью. Средства физической культуры в регулировании работоспособности.	0	0	64	0	0	0	100
2.	Виды спорта. Самоконтроль занимающихся физическими упражнениями и спортом.	0	0	64	0	0	0	100

Примечания:

Л – лекции, ПЗ – практические занятия, С – семинары, ЛР – лабораторные работы, СР – самостоятельная работа.

2.3. Содержание дисциплины (модуля), структурированное по темам (разделам) и видам работ

Содержание занятий семинарского типа

№ п/п	Наименование тем (разделов)	Тип	Содержание занятий семинарского типа
-------	-----------------------------	-----	--------------------------------------

1.	Адаптивная физическая и специальная подготовка. Основы методики самостоятельных занятий физическими упражнениями для лиц с ОВЗ и инвалидностью	ПЗ	<p>Адаптивная физическая культура Понятия «культура», «физическая культура», «адаптивная физическая культура»; «образ жизни», «здоровый образ жизни», «естественные факторы внешней среды»; «аксиологические концепции жизни человека и инвалида» - сходство и различия; «реабилитация», «социализация», «социальная интеграция» и др. Предмет, цель, задачи, содержание адаптивной физической культуры. Коррекционные, компенсаторные, профилактические задачи – главная группа задач в адаптивной физической культуре. Оздоровительные, образовательные, воспитательные задачи – традиционные задачи физической культуры, их адаптация к проблемам лиц с отклонениями в состоянии здоровья. Роль и место адаптивной физической культуры в комплексной реабилитации и социальной интеграции лиц с отклонениями в состоянии здоровья и инвалидов.</p> <p>Основы методики самостоятельных занятий физическими упражнениями</p>
2.	Виды спорта. Самоконтроль занимающихся физическими упражнениями и спортом	ПЗ	<p>Виды спорта. Шахматы как вид спорта Массовый спорт. Спортивная классификация. Студенческий спорт. Особенности организации и планирования спортивной подготовки обучающихся. Краткая психофизиологическая характеристика основных групп видов спорта и систем физических упражнений. История шахмат.</p> <p>Особенности занятий шахматами или системой физических упражнений Шахматы. Краткая историческая справка. Характеристика особенностей воздействия данного вида спорта (системы физических упражнений) на физическое развитие и подготовленность, психические качества и свойства личности. Основы шахматной игры.</p> <p>Контроль за эффективностью тренировочных занятий. Спортивная классификация и правила спортивных соревнований в избранном виде спорта.</p> <p>Самоконтроль занимающихся физическими упражнениями или шахматами Самоконтроль, его основные методы, показатели и дневник самоконтроля. Использование методов стандартов, антропометрических индексов, номограмм функциональных проб, упражнений-тестов для оценки физического развития, телосложения, функционального состояния организма, физической подготовленности. Коррекция содержания и методики занятий физическими упражнениями и спортом по результатам показателей контроля с учетом адаптивных методик. Количественный и качественный анализ изученных методик, их адаптация для конкретной личности.</p>

Содержание самостоятельной работы

№ п/п	Наименование тем (разделов)	Содержание самостоятельной работы
1.	Адаптивная физическая и специальная подготовка. Основы методики самостоятельных занятий физическими упражнениями для лиц с ОВЗ и инвалидностью	Мотивация и целенаправленность самостоятельных занятий. Формы и содержание самостоятельных занятий. Организация самостоятельных занятий физическими упражнениями различной направленности. Характер содержания занятий в зависимости от возраста. Особенности самостоятельных занятий для женщин. Планирование и управление

		самостоятельными занятиями. Границы интенсивности нагрузок в условиях самостоятельных занятий у лиц разного возраста. Взаимосвязь между интенсивностью нагрузок и уровнем физической подготовленности. Гигиена самостоятельных занятий. Самоконтроль за эффективностью самостоятельных занятий. Участие в спортивных соревнованиях.
2.	Виды спорта. Самоконтроль занимающихся физическими упражнениями и спортом	Развитие и совершенствование психофизических способностей и качеств (с выполнением установленных нормативов по общей физической и спортивно-технической подготовке), навыками анализа достижений в общей физической подготовке. Опыт использования физкультурно-спортивной деятельности для повышения своих функциональных и двигательных возможностей, для достижения личных жизненных и профессиональных целей, анализ достижения таких целей и построение моделей их достижения.

3. Оценочные материалы для проведения текущего контроля успеваемости и промежуточной аттестации обучающихся по дисциплине (модулю)

По дисциплине (модулю) предусмотрены следующие виды контроля качества освоения:

- текущий контроль успеваемости;
- промежуточная аттестация обучающихся по дисциплине (модулю).

3.1. Оценочные материалы для проведения текущей аттестации по дисциплине (модулю)

№ п/п	Контролируемые темы (разделы)	Наименование оценочного средства
1.	Адаптивная физическая и специальная подготовка. Основы методики самостоятельных занятий физическими упражнениями для лиц с ОВЗ и инвалидностью	Оценивание физической подготовки или доклада (с учетом состояния здоровья, физического развития и физической подготовленности обучающихся)
2.	Виды спорта. Самоконтроль занимающихся физическими упражнениями и спортом	Оценивание физической подготовки или доклада (с учетом состояния здоровья, физического развития и физической подготовленности обучающихся)

3.1.1 Типовые контрольные задания или иные материалы, необходимые для оценки знаний, умений, навыков и (или) опыта деятельности в процессе текущего контроля успеваемости

I. Составить и выполнить комплекс физических упражнений (с учетом возраста, пола, состояния здоровья занимающихся).

Количество упражнений в комплексе: 8-10.

Составить и выполнить комплекс упражнений при нарушениях в состоянии здоровья:

- нарушение осанки и другие заболевания опорно-двигательного аппарата;
- нарушения зрения;
- заболевания органов пищеварения;
- заболевания органов дыхания;
- заболевания сердечно-сосудистой системы;
- заболевания мочеполовой системы и др.

Составить и выполнить комплекс упражнений для:

- увеличения общей и силовой выносливости;
- увеличению объема и силы мышц;
- повышению тренированности дыхательной и сердечно-сосудистой систем;
- увеличению гибкости и подвижности позвоночника, суставов;
- развития ловкости и координации движений и др.

Выполнение комплексов упражнений осуществляется в зависимости от состояния здоровья, физического развития и физической подготовленности обучающихся, при

невозможности их выполнения (в силу состояния здоровья) по данному заданию выполняется доклад.

2. Раскрыть особенности патологии, по причине которой обучающийся отнесен к специальной медицинской группе (доклад, сообщение).

3. Выявить медикаментозные методы восстановления при индивидуальной патологии (доклад, сообщение).

4. Привести сравнительный анализ восстановления и профилактики индивидуальной патологии средствами физической культуры и нетрадиционными методами (творческий доклад).

3.1.2. Методические материалы, определяющие процедуры оценивания знаний, умений, навыков и (или) опыта деятельности в ходе текущего контроля успеваемости

В основу содержания программы положены требования к всестороннему развитию двигательных функций, взаимосвязи физического, интеллектуального и психического развития студента, и в своей основе она не меняет образовательные стандарты. Программа предполагает использование спортивных игр и упражнений в комплексе с другими физкультурно-оздоровительными мероприятиями, самоконтроля, умения действовать в группе, заботиться о своем здоровье.

Объем и содержание знаний, которые студенты должны усвоить по Программе соответствуют возрастным особенностям их мышления, памяти, внимания, восприятия и воображения.

Направленность учебных занятий характеризуется:

- формированием основ знаний о физкультурной деятельности;
- чередованием упражнений высокой и низкой интенсивности, направленных на развитие и совершенствование кондиционных способностей обучающихся;
- расширением коммуникативного опыта обучающихся в совместной деятельности;
- гибким введением новых элементов образования, интегрированием разнообразных видов двигательной деятельности;
- овладением школьниками умениями использовать различные системы и виды физических упражнений в самостоятельных занятиях физической культурой, имеющих оздоровительную и кондиционную направленности;
- расширением адаптивных и функциональных возможностей школьников, использованием методов индивидуализации физических нагрузок (метод «круговой тренировки», «сопряженного» упражнения);
- решением оздоровительных задач специфическими средствами физического воспитания (физические упражнения, естественные факторы природы, закаливание);
- отведением основного учебного времени на работу в режиме спортивной тренировки;
- развитием индивидуальных свойств личности через личностно-ориентированный подход в двигательной деятельности;
- контролем, направленным на уровень сформированности коммуникативной, теоретической и двигательной компетенции, самостоятельной двигательной активности обучающихся.

3.2. Оценочные материалы для проведения промежуточной аттестации

3.2.1. Критерии оценки результатов обучения по дисциплине (модулю)

Шкала оценивания	Результаты обучения	Показатели оценивания результатов обучения
ОТЛИЧНО	Знает:	- обучающийся глубоко и всесторонне усвоил материал, уверенно, логично, последовательно и грамотно его излагает, опираясь на знания основной и дополнительной литературы, - на основе системных научных знаний делает квалифицированные выводы и обобщения, свободно оперирует категориями и понятиями.

	Умеет:	- обучающийся умеет самостоятельно и правильно решать учебно-профессиональные задачи или задания, уверенно, логично, последовательно и аргументировано излагать свое решение, используя научные понятия, ссылаясь на нормативную базу.
	Владеет:	- обучающийся владеет рациональными методами (с использованием рациональных методик) решения сложных профессиональных задач, представленных деловыми играми, кейсами и т.д.; При решении продемонстрировал навыки - выделения главного, - связкой теоретических положений с требованиями руководящих документов, - изложения мыслей в логической последовательности, - самостоятельного анализа факты, событий, явлений, процессов в их взаимосвязи и диалектического развития.
ХОРОШО	Знает:	- обучающийся твердо усвоил материал, достаточно грамотно его излагает, опираясь на знания основной и дополнительной литературы, - затрудняется в формулировании квалифицированных выводов и обобщений, оперирует категориями и понятиями, но не всегда правильно их верифицирует.
	Умеет:	- обучающийся умеет самостоятельно и в основном правильно решать учебно-профессиональные задачи или задания, уверенно, логично, последовательно и аргументировано излагать свое решение, не в полной мере используя научные понятия и ссылки на нормативную базу.
	Владеет:	- обучающийся в целом владеет рациональными методами решения сложных профессиональных задач, представленных деловыми играми, кейсами и т.д.; При решении смог продемонстрировать достаточность, но не глубинность навыков, - выделения главного, - изложения мыслей в логической последовательности, - связки теоретических положений с требованиями руководящих документов, - самостоятельного анализа факты, событий, явлений, процессов в их взаимосвязи и диалектическом развитии.
УДОВЛЕТВОРИТЕЛЬНО	Знает:	- обучающийся ориентируется в материале, однако затрудняется в его изложении; - показывает недостаточность знаний основной и дополнительной литературы; - слабо аргументирует научные положения; - практически не способен сформулировать выводы и обобщения; - частично владеет системой понятий.
	Умеет:	- обучающийся в основном умеет решить учебно-профессиональную задачу или задание, но допускает ошибки, слабо аргументирует свое решение, недостаточно использует научные понятия и руководящие документы.
	Владеет:	- обучающийся владеет некоторыми рациональными методами решения сложных профессиональных задач, представленных деловыми играми, кейсами и т.д.; При решении продемонстрировал недостаточность навыков - выделения главного, - изложения мыслей в логической последовательности, - связки теоретических положений с требованиями руководящих документов, - самостоятельного анализа факты, событий, явлений, процессов в их взаимосвязи и диалектическом развитии.
НЕУДОВЛЕТВОРИТЕЛЬНО	Знает:	- обучающийся не усвоил значительной части материала; - не может аргументировать научные положения; - не формулирует квалифицированных выводов и обобщений; - не владеет системой понятий.
	Умеет:	обучающийся не показал умение решать учебно-профессиональную задачу или задание.

	Владеет:	не выполнены требования, предъявляемые к навыкам, оцениваемым «удовлетворительно».
--	----------	--

3.2.2. Контрольные задания и/или иные материалы для проведения промежуточной аттестации

Задания в тестовой форме

Выберите правильный ответ

1. Адаптивная физическая культура - это:
 - а) вид (область) физической культуры человека с отклонениями в состоянии здоровья, включая инвалида, и общества
 - б) вид культуры человека и общества
 - в) процесс и результат освоения, развития и распространения материальных и духовных ценностей
 - г) мера и способ развития человека
2. Своеобразным полигоном для интеграции дисциплин в подготовке специалистов в области адаптивной физической культуры могут служить теоретикометодические основы:
 - а) физиологии
 - б) обучения двигательным действиям и развития физических качеств
 - в) физической культуры
 - г) системы обучения в физическом воспитании и спорте
3. К средствам адаптивной физической культуры относят:
 - а) физическое воспитание и спорт
 - б) физические упражнения, естественно-средовые и гигиенические факторы
 - в) гигиенические факторы
 - г) технико-тактические действия
4. Адаптивное физическое воспитание, как компонент (вид) адаптивной физической культуры, удовлетворяет потребности инвалида с отклонениями в состоянии здоровья в:
 - а) самоактуализации, максимально возможной реализации своих способностей, сопоставлении их со способностями других людей; потребности в социализации
 - б) его подготовке к жизни, бытовой и трудовой деятельности; в формировании положительного и активного отношения к адаптивной физической культуре
 - в) отдыхе, развлечении, интересном проведении досуга, смене вида деятельности, получении удовольствия, в общении
 - г) риске, повышенном напряжении, потребности испытать себя в необычных, экстремальных условиях, объективно и (или) субъективно опасных для здоровья и даже для жизни
5. Наиболее важным слагаемым здорового образа жизни является:
 - а) рациональное питание
 - б) личная и общественная гигиена
 - в) закаливание
 - г) двигательный режим
6. Первой ступенью закаливания организма является закаливание:
 - а) водой
 - б) солнцем
 - в) воздухом
 - г) холодом
7. Соблюдение режима дня способствует укреплению здоровья, потому что:
 - а) позволяет избегать неоправданных физических напряжений
 - б) обеспечивает ритмичность работы организма
 - в) позволяет правильно планировать дела в течении дня
 - г) изменяется величина нагрузки на центральную нервную систему
8. Какая организация в России является ведущей структурной единицей по непосредственной практической работе в области адаптивного спорта?
 - а) Физкультурно-спортивный клуб инвалидов

- б) Федерация по видам адаптивного спорта
 - в) Всероссийское общество инвалидов
 - г) Паралимпийский комитет России
9. В каком году была создана первая спортивная организация глухих?
- а) 1924
 - б) 1944
 - в) 1964
 - г) 1963
10. К группам инвалидов в зависимости от характера нарушения функции не относится:
- а) с нарушением интеллекта
 - б) с различными физическими недостатками
 - в) трансплантаты
 - г) с патологией дыхательных путей
11. В каком году была создана Международная спортивная организация для инвалидов (ИСОД)?
- а) 1924
 - б) 1963
 - в) 1964
 - г) 1983
12. Активизация, поддержание и восстановление физических сил, профилактика утомления, интересное проведение досуга с инвалидами - это основные задачи:
- а) адаптивной двигательной рекреации
 - б) адаптивной физической реабилитации
 - в) адаптивного физического воспитания
13. Адаптивная двигательная рекреация, как компонент (вид) адаптивной физической культуры, удовлетворяет потребности человека с отклонениями в состоянии здоровья (включая инвалидов) в:
- а) его подготовке к жизни, бытовой и трудовой деятельности; в формировании положительного и активного отношения к адаптивной физической культуре
 - б) отдыхе, развлечении, интересном проведении досуга, смене вида деятельности, получении удовольствия, в общении
 - в) риске, повышенном напряжении, потребности испытать себя в необычных, экстремальных условиях, объективно и (или) субъективно опасных для здоровья и даже для жизни
 - г) реализации своих способностей, сопоставлении их со способностями других людей; потребности в коммуникативной деятельности и социализации
14. Адаптивная физическая реабилитация, как компонент (вид) адаптивной физической культуры, удовлетворяет потребности индивида с отклонениями в состоянии здоровья в:
- а) его подготовке к жизни, бытовой и трудовой деятельности; в формировании положительного и активного отношения к адаптивной физической культуре
 - б) отдыхе, развлечении, интересном проведении досуга, смене вида деятельности, получении удовольствия, в общении
 - в) лечении, восстановлении у него временно утраченных функций (помимо тех, которые утрачены или разрушены на длительный срок или навсегда, в связи с основным заболеванием, например, являющимся причиной инвалидности)
 - г) риске, повышенном напряжении, потребности испытать себя в необычных, экстремальных условиях, объективно и (или) субъективно опасных для здоровья и даже для жизни

15. Согласно какой ценностной (аксиологической) концепции отношения общества к инвалидам, ограниченные возможности расцениваются как существенный недостаток человека?

- а) «Я-Концепции»
- б) концепции социальной полезности лиц с ограниченными возможностями
- в) личностно-ориентированной концепции
- г) концепции инвалидизма

16. Введение в практику лечебной физической культуры элементов спорта и соревновательных моментов послужило толчком к развитию направления, получившего за рубежом название:

- а) физической культуры и спорта инвалидов
- б) реабилитационного спорта
- в) активной двигательной терапии
- г) спортивной терапии

17. Какое событие послужило основанием для возникновения нового, более совершенного этапа физкультурно-оздоровительного и спортивного движения инвалидов - спорта инвалидов?

- а) в 1948 г. в Сток-Мэндвиле проведены первые соревнования среди инвалидов с травмами и заболеваниями спинного мозга
- б) в 1976 г. в Альбервиле (Франция) состоялись первые официальные зимние Паралимпийские игры
- в) в 1960 г. прошли первые Олимпийские игры для инвалидов с поражением органов опоры и движения
- г) с 1988 г. инвалиды Советского Союза стали принимать участие в Паралимпийских играх

18. Какие идеи заложены в основе личностно-ориентированной концепции отношения общества к лицам с ограниченными возможностями?

- а) формирование всесторонне развитых полезных членов общества
- б) подготовка лиц с отклонениями в развитии к жизни, полезной для общества
- в) признание самоценности личности человека с ограниченными возможностями
- г) специальное обучение и воспитание лиц с умственными и физическими ограничениями в специализированных образовательных учреждениях

19. К общепедагогическим условиям воспитания и развития личности лиц с отклонениями в состоянии здоровья с сохранным интеллектом относятся:

- а) гуманный стиль общения, возможность проявления детских инициатив, разумная дисциплина, демократические принципы управления
- б) принятие каждым участником учебно-воспитательного процесса личностно-ориентированной концепции отношения к лицам с отклонениями в развитии
- в) демократический стиль взаимодействия ученика и учителя, управления учреждением, включая положительную реакцию на общественные инициативы
- г) порядок и дисциплина, как условия защищенности каждого ребенка и взрослого в образовательном пространстве

20. Формирование нравственного сознания в процессе занятий адаптивной физической культурой предполагает:

- а) освоение двигательных умений и навыков, развитие физических качеств и способностей занимающихся
- б) усвоение знаний об установленных в обществе нормах нравственности, требованиях к отношению к природе, обществу, другим людям, самому себе
- в) усвоение знаний о здоровом образе жизни, негативном влиянии на организм вредных привычек и гипокинезии
- г) получение информации от учителей, родителей, сверстников, из средств массовой информации о пользе занятий физическими упражнениями и спортом

21. Какая основная функция присуща адаптивному физическому воспитанию?
- а) рекреативно-оздоровительная
 - б) коммуникативная
 - в) образовательная
 - г) зрелищная и эстетическая
22. Исходя из философской категории взаимосвязи структуры и функции, адаптивной двигательной рекреации присуща:
- а) коррекционно-компенсаторная функция
 - б) развивающая функция
 - в) оздоровительно-поддерживающая функция
 - г) гедонистическая функция
23. Основные виды диагностики - это:
- а) врачебно - педагогический контроль;
 - б) математический контроль;
 - в) систематический контроль;
 - г) статистический контроль.
24. Назовите ведущую функцию адаптивной физической реабилитации:
- а) интегративная
 - б) профилактическая
 - в) лечебно-восстановительная
 - г) спортивная и соревновательная
25. Введение в практику лечебной физической культуры элементов спорта и соревновательных моментов послужило толчком к развитию направления, получившего за рубежом название:
- а) физической культуры и спорта инвалидов
 - б) реабилитационного спорта
 - в) активной двигательной терапии
 - г) спортивной терапии

Практико-ориентированные задачи

Задача 1.

Самостоятельно разработайте тест аутогенной тренировки для расслабления группы мышц, задействованных в большей мере в привычной для обучающегося работе.

Задача 2.

Во время игры в футбол студент упал на разогнутую руку и почувствовал резкую боль в области правого локтевого сустава, где возникла выраженная деформация. Студент поддерживал травмированную конечность здоровой рукой, движения ограничены. Какую неотложную помощь вы можете оказать?

Задача 3.

В процессе разучивания двигательных действий выделяют два основных методических подхода: 1) разучивание действия в расчлененном виде с последующим объединением частей в целостное действие. Методы, соответствующие этому подходу, называются «методами расчлененно-конструктивного упражнения»; 2) разучивание действия по возможности в целостном виде с избирательным вычленением отдельных деталей. Методы, типичные для этого подхода, называют кратко «методами целостного упражнения». Первый путь избирают, если разучиваемое действие (либо совокупность действий) поддается расчленению на относительно самостоятельные элементы, без существенного искажения их характеристик. В тех случаях, когда расчленение целостного приводит к изменениям самой сути движения и резкому искажению их структуры, выбирают второй путь. Структура целого вначале обычно упрощается за счет исключения отдельных, относительно самостоятельных деталей, которые по мере освоения основного механизма действия соединяются с ними и совершенствуются на фоне целостного выполнения.

Определите порядок расчленения целостного двигательного действия на примере упражнений адаптивной физической культуры. Определите последовательность освоения того или иного элемента техники упражнения адаптивной физической культуры.

3.2.3. Методические материалы, определяющие процедуры оценивания знаний, умений, навыков в ходе промежуточной аттестации

Условием получения зачета являются: регулярность посещения занятий по расписанию, знание материала практико-методического раздела программы, выполнение установленных контрольно-зачетных требований.

В каждом разделе определено содержание физической подготовки, технико-тактической и психологической подготовки и интегральной подготовки, что обеспечивает комплексный подход к решению поставленных задач.

Контрольные нормативы предполагаются в каждом семестре в зависимости от семестрового плана и медицинского, функционального состояния студента.

4. Учебно-методическое и материально-техническое обеспечение дисциплины (модуля)

4.1. Электронные учебные издания

1. Бегидова, Т. П. Адаптивная физическая культура в комплексной реабилитации лиц с отклонениями в состоянии здоровья: учебное пособие для вузов / Т. П. Бегидова. — 2-е изд. — Москва: Издательство Юрайт, 2023. — 210 с. — (Высшее образование). — ISBN 978-5-534-14815-2. — Текст: электронный // Образовательная платформа Юрайт [сайт]. — URL: <https://urait.ru/bcode/520324>.
2. Бегидова, Т. П. Основы адаптивной физической культуры: учебное пособие для вузов / Т. П. Бегидова. — 2-е изд., испр. и доп. — Москва: Издательство Юрайт, 2023. — 191 с. — (Высшее образование). — ISBN 978-5-534-07190-0. — Текст: электронный // Образовательная платформа Юрайт [сайт]. — URL: <https://urait.ru/bcode/515062>.
3. Рипа, М. Д. Лечебно-оздоровительные технологии в адаптивном физическом воспитании: учебное пособие для вузов / М. Д. Рипа, И. В. Кулькова. — 2-е изд., испр. и доп. — Москва: Издательство Юрайт, 2023. — 158 с. — (Высшее образование). — ISBN 978-5-534-07260-0. — Текст: электронный // Образовательная платформа Юрайт [сайт]. — URL: <https://urait.ru/bcode/514910>.

4.2. Электронные образовательные ресурсы

1. Электронная библиотечная система «ЭБС ЮРАЙТ» Biblio-online.ru (ЭБС «Юрайт») [Электронный ресурс]. — URL: <https://urait.ru/>.
2. Электронно-библиотечная система ZNANIUM [Электронный ресурс]. — URL: <https://znanium.com/>.
3. Электронная библиотечная система «Консультант студента» [Электронный ресурс]. — URL: <https://www.studentlibrary.ru/>.
4. e-Library.ru: Научная электронная библиотека [Электронный ресурс]. — URL: <http://elibrary.ru/>.
5. Научная электронная библиотека «КиберЛенинка» [Электронный ресурс]. — URL: <http://cyberleninka.ru/>.
6. Информационная система «Единое окно доступа к образовательным ресурсам» [Электронный ресурс]. — URL: <http://window.edu.ru/>.
7. Федеральный центр информационно-образовательных ресурсов [Электронный ресурс]. — URL: <http://fcior.edu.ru/>.

4.3. Современные профессиональные базы данных и информационные справочные системы

Обучающимся обеспечен доступ (удаленный доступ) к ниже следующим современным профессиональным базам данных и информационным справочным системам:

1. Словари и энциклопедии на Академике [Электронный ресурс]. – URL: <http://dic.academic.ru>.
2. База методических рекомендаций по производственной гимнастике с учетом факторов трудового процесса Министерства спорта Российской Федерации [Электронный ресурс]. – URL: <https://www.minsport.gov.ru/sport/physical-culture/41/31578/>

4.4. Комплект лицензионного и свободно распространяемого программного обеспечения, в том числе отечественного производства

1. Лицензионное программное обеспечение: операционная система Microsoft Windows, пакет офисных приложений Microsoft Office.
2. Свободно распространяемое программное обеспечение: свободные пакеты офисных приложений Apache Open Office, LibreOffice.
3. Программное обеспечение отечественного производства: справочно-правовая система «Гарант» (Электронный периодический справочник «Система ГАРАНТ»), образовательная платформа ЮРАЙТ (Электронная библиотечная система «ЭБС ЮРАЙТ» Biblio-online.ru (ЭБС «Юрайт»)), электронно-библиотечная система ZNANIUM, электронная библиотечная система «Консультант студента».

4.5. Оборудование и технические средства обучения

Для реализации дисциплины (модуля) используются учебные аудитории для проведения учебных занятий, которые оснащены оборудованием и техническими средствами обучения, и помещения для самостоятельной работы обучающихся, которые оснащены компьютерной техникой с возможностью подключения к сети «Интернет» и обеспечены доступом в электронную информационно-образовательную среду ЧОУ ВО АУП. Допускается замена оборудования его виртуальными аналогами.

Наименование учебных аудиторий для проведения учебных занятий и помещений для самостоятельной работы*	Оснащенность учебных аудиторий для проведения учебных занятий и помещений для самостоятельной работы оборудованием и техническими средствами обучения
Учебные аудитории для проведения учебных занятий или спортивный зал	Учебная аудитория укомплектована специализированной мебелью и (или) спортивным оборудованием и инвентарем, отвечающей всем установленным нормам и требованиям, оборудованием и техническими средствами обучения (мобильное мультимедийное оборудование).
Помещение для самостоятельной работы	Помещение оснащено компьютерной техникой с возможностью подключения к сети «Интернет» и обеспечением доступа в электронную информационно-образовательную среду ЧОУ ВО АУП и к ЭБС.

* Номер конкретной аудитории указан в приказе об аудиторном фонде, расписании учебных занятий и расписании промежуточной аттестации.

Рабочая программа дисциплины (модуля) «Аналитическая химия», включая оценочные материалы

1. Требования к результатам обучения по дисциплине (модулю)

1.1. Перечень компетенций, формируемых дисциплиной (модулем) в процессе освоения образовательной программы

Группа компетенций	Категория компетенций	Коды и содержание компетенций
Универсальные	-	-
Общепрофессиональные	Естественно-научная подготовка	ОПК-1. Способен изучать, анализировать, использовать механизмы химических реакций, происходящих в технологических процессах и окружающем мире, основываясь на знаниях о строении вещества, природе химической связи и свойствах различных классов химических элементов, соединений, веществ и материалов
Профессиональные	-	-

1.2. Компетенции и индикаторы их достижения, формируемых дисциплиной (модулем) в процессе освоения образовательной программы

Код компетенции	Код индикатора компетенции	Содержание индикатора компетенции
ОПК-1	ОПК-1.1	Демонстрирует знание механизмов химических реакций, свойств различных классов химических элементов, соединений, веществ и материалов при решении задач профессиональной деятельности
ОПК-1	ОПК-1.2	Решает стандартные задачи в профессиональной деятельности опираясь на знания о строении веществ, природе химической связи

1.3. Результаты обучения по дисциплине (модулю)

Цель изучения дисциплины (модуля) – приобретение обучающимися знаний по основным группам методов химического анализа, наиболее широко применяемых в промышленности и исследовательской работе, а также компетенций, необходимых химикам-технологам всех специальностей для решения конкретных задач химического анализа.

В результате изучения дисциплины (модуля) обучающийся должен

знать:

- основные понятия, термины, методы и приемы качественного и количественного химического анализа;
- теоретические основы физико-химических методов анализа;
- принципы работы основных приборов, используемых для проведения качественного и количественного анализа;

уметь:

- применять приобретенные практические навыки в профессиональной деятельности для решения конкретных задач;
- проводить обоснованный выбор метода анализа с учетом целей и особенностей данной практической задачи;
- проводить расчеты на основе проведенных исследований;
- проводить метрологическую оценку результатов количественного химического анализа;

владеть:

- основами метрологической оценки результатов количественного химического анализа;
- приемами интерпретации результатов анализа на основе каллиметрических оценок;
- методологией химических и физико-химических методов анализа, широко используемых в современной аналитической практике;
- основами системы выбора методов качественного и количественного химического анализа для решения конкретных задач.

2. Объем, структура и содержание дисциплины (модуля)

2.1. Объем дисциплины (модуля)

Виды учебной работы	Формы обучения	
	Очная	Заочная
Общая трудоемкость: зачетные единицы/часы	3/108	4/144
Контактная работа:	54	16
Занятия лекционного типа	18	4
Занятия семинарского типа	36	8
Лабораторные занятия	0	4
Консультации	0	0
Промежуточная аттестация: зачет с оценкой	0	4
Самостоятельная работа (СР)	54	124

2.2. Темы (разделы) дисциплины (модуля) с указанием отведенного на них количества часов по формам образовательной деятельности

Очная форма обучения

№ п/п	Наименование тем (разделов)	Виды учебной работы (в часах)						СР
		Контактная работа						
		Занятия лекционного типа		Занятия семинарского типа				
		Л	Иные	ПЗ	С	ЛР	Иные	
1.	Идентификация ионов элементов в растворах	6	0	0	0	14	0	18
2.	Количественный химический анализ	6	0	0	0	14	0	18
3.	Введение в физико-химические (инструментальные) методы анализа	6	0	0	0	8	0	18

Заочная форма обучения

№ п/п	Наименование тем (разделов)	Виды учебной работы (в часах)						СР
		Контактная работа						
		Занятия лекционного типа		Занятия семинарского типа				
		Л	Иные	ПЗ	С	ЛР	Иные	
1.	Идентификация ионов элементов в растворах	1	0	0	0	2	0	33
2.	Количественный химический анализ	1	0	0	0	1	0	33
3.	Введение в физико-химические (инструментальные) методы анализа	0	0	0	0	1	0	32

Примечания:

Л – лекции, ПЗ – практические занятия, С – семинары, ЛР – лабораторные работы, СР – самостоятельная работа.

2.3. Содержание дисциплины (модуля), структурированное по темам (разделам) и видам работ

Содержание лекционного курса

№ п/п	Наименование тем (разделов)	Содержание лекционного курса
1.	Идентификация ионов элементов в растворах	1.1 Введение в современную аналитическую химию. Аналитическая химия как основа методов изучения и контроля химического состава веществ в материальном производстве, научных исследованиях, в контроле объектов окружающей среды. Виды анализа. Элементный, молекулярный, фазовый и изотопный анализ. Количественный и качественный анализ органических и неорганических веществ. Химические, физико-химические методы анализа, их взаимосвязь, соотношение и

		<p>применение. Аналитический сигнал как носитель качественной и количественной информации об объекте анализа. Постановка аналитической задачи. Алгоритм проведения анализа: отбор средней пробы, подготовка пробы к анализу, измерение аналитического сигнала и его метрологическая оценка, расчет результатов анализа и их интерпретация. Примеры решения задач аналитического контроля в химической технологии, в анализе объектов окружающей среды и др. Понятия о современных методах элементного анализа: атомно-эмиссионный анализ, атомно-абсорбционный анализ, рентгенофлуоресцентный анализ.</p> <p>1.2 Специфика задач аналитической химии. Основные термины аналитической химии. Обнаружение. Определение. Анализ. Аналитические химические реакции как основа химического анализа. Качественные и количественные аналитические химические реакции. Требования, предъявляемые к ним. Специфика аналитических реакций, используемых в анализе. Аналитическая форма и аналитические признаки. Аналитические реакции и аналитические эффекты. Характеристики аналитических реакций: чувствительность, избирательность (селективность). Групповые, общие, частные, характерные и специфические реакции. Пути повышения избирательности и чувствительности аналитических реакций.</p> <p>1.3 Химические равновесия в гомогенных и гетерогенных системах, применяемых в аналитической химии. Основные типы реакций, применяемых в аналитической химии (осаждения, кислотно-основные, комплексообразования, окисления-восстановления). Состояние ионов элементов в растворах. Константы равновесия аналитических реакций: термодинамические, концентрационные, условные. Факторы, влияющие на химическое равновесие (комплексообразование, образование малорастворимых соединений, изменение степени окисления определяемого иона, влияние природы растворителя, ионной силы, температуры, состава раствора). Равновесия в аналитически важных протолитических системах. Константы кислотности и основности. Уравнения материального баланса. Вычисление pH растворов кислот и оснований различной силы, смесей кислот и оснований. Буферные растворы, используемые в химическом анализе: их состав, свойства (буферная емкость, область буферирования), расчет pH, применение в аналитической химии.</p> <p>Аналитические реакции комплексообразования, осаждения, окисления-восстановления. Общие, ступенчатые и условные константы устойчивости комплексных соединений. Использование реакций комплексообразования в аналитической химии (обнаружение и количественное определение, маскирование). Использование реакций осаждения в аналитических целях. Константа равновесия реакций осаждения-растворения; факторы, влияющие на растворимость осадков. Расчет условий осаждения и растворения осадков. Окислительно-восстановительные равновесия. Стандартный и реальный окислительно-восстановительные потенциалы.</p> <p>Химические и физико-химические способы определения pH растворов. Равновесия аналитических реакций комплексообразования и управление ими. Факторы, влияющие на направление окислительно-восстановительных реакций. Константа равновесия и ее химико-аналитическое значение. Расчет коэффициентов побочных реакций.</p> <p>1.4. Качественные и количественные аналитические реакции с органическими аналитическими реагентами в анализе</p>
--	--	--

		<p>неорганических веществ.</p> <p>Органические аналитические реагенты (ОР). Классификация ОР по типу реакций с неорганическими ионами. Комплексообразующие ОР и строение их молекул: функционально-аналитическая и аналитико-активная группы. Особенности и преимущества использования ОР, области применения. Дополнительно: теория действия комплексообразующих ОР, учет ионного состояния ОР и металла. Гипотеза аналогий и практические выводы из нее. Природа химической связи в комплексах ОР с ионами металлов и ее проявление в цветности комплексов. Реакции ОР с хромофорными элементами. Интенсивность окраски аналитических форм и интенсивность поглощения. Использование реакций органических реагентов в фотометрическом анализе.</p>
2.	Количественный химический анализ	<p>2.1. Принципы и задачи количественного анализа. Классификация методов количественного анализа. Требования, предъявляемые к химическим реакциям в количественном анализе. Этапы количественного определения. Характеристика результатов количественного химического анализа. Определение содержания вещества в растворе, расчетные формулы. Способы представления результатов анализа. Тесты на выявление систематических погрешностей в результатах количественного химического анализа. Пробоотбор и пробоподготовка.</p> <p>2.2. Титриметрический анализ. Типы реакций, используемых в титриметрии. Требования, предъявляемые к ним. Принцип титриметрии. Титрование и его этапы. Графическое изображение процесса титрования – кривые титрования, их виды. Скачок на кривой титрования, точка эквивалентности (Т.Э.) и конечная точка титрования (К.Т.Т.). Первичные и вторичные стандарты. Приемы титриметрического анализа: прямое и обратное титрование, косвенные методы. Типы реакций, используемых в титриметрическом анализе; требования, предъявляемые к ним. Дополнительно: инструментальные методы индикации ТЭ. Потенциометрическое титрование. Метод Грана. Другие способы установления конечной точки титрования.</p> <p>2.3. Реакции нейтрализации в количественном химическом анализе. Методы кислотно-основного титрования. Сущность метода кислотно-основного титрования. Кривые кислотно-основного титрования. Расчет и построение теоретических кривых титрования сильных и слабых одноосновных протолитов. Факторы, влияющие на величину скачка на кривых кислотно-основного титрования. Способы установления конечной точки титрования. Кислотно-основные индикаторы, интервал перехода окраски индикатора, показатель титрования (рТ). Правило выбора индикатора для конкретного случая титрования. Практическое применение реакций кислотно-основного взаимодействия. Потенциометрическое титрование на основе реакций кислотно-основного взаимодействия. Индикаторные погрешности и их оценка.</p> <p>2.4. Аналитические реакции комплексообразования и осаждения в количественном химическом анализе. Использование комплексообразования в химическом анализе. Неорганические и органические лиганды. Комплексоны и их свойства. Условные константы устойчивости комплексонатов и их практическое использование. Обоснование выбора оптимальных условий комплексонометрического титрования. Кривые комплексонометрического титрования. Факторы, влияющие на величину скачка на кривых титрования. Способы</p>

		<p>установления Т.Э. и К.Т.Т. Металлохромные индикаторы, принцип их действия. Выбор индикатора для конкретного случая титрования. Аналитические возможности метода комплексонометрического титрования. Применение комплексонов в аналитической химии в качестве маскирующих агентов. Применение химических реакций комплексообразования в фотометрическом анализе, в методе кондуктометрического титрования. Реакции осаждения в количественном химическом анализе. Гравиметрический анализ. Теоретическое обоснование выбора оптимальных условий осаждения кристаллических и аморфных осадков. Применение химических реакций осаждения в методе потенциометрического титрования, в методе турбидиметрии. Особенности реакций комплексообразования (хелатообразования) ионов металлов с ЭДТА. Осадительное титрование.</p> <p>2.5. Аналитические реакции окисления-восстановления в количественном химическом анализе. Окислительно-восстановительная реакция и окислительно-восстановительный потенциал. Константы равновесия окислительно-восстановительных реакций. Выбор титранта и оптимальных условий титрования. Кривые окислительно-восстановительного титрования. Факторы, влияющие на величину скачка на кривой титрования. Индикация конечной точки титрования химическими и физико-химическими методами. Перманганатометрия. Характеристика метода. Условия проведения перманганатометрических определений. Вещества, определяемые перманганатометрическим методом. Достоинства и недостатки метода. Иодометрия. Характеристика метода, условия проведения иодометрического определения веществ. Достоинства и недостатки метода. Применение реакций окисления-восстановления в методе потенциометрического титрования.</p> <p>2.6. Ионообменная хроматография в количественном химическом анализе. Требования, предъявляемые к реакциям ионного обмена. Изотерма ионного обмена. Выбор оптимальных условий ионообменного разделения веществ. Применение ионообменной хроматографии в аналитической химии органических и неорганических соединений: разделение, очистка, концентрирование и т.д.</p>
3.	Введение в физико-химические (инструментальные) методы анализа	<p>3.1. ФХМА – составная часть современной аналитической химии. Классификация физико-химических методов анализа. Аналитический сигнал как информативная функция состава вещества и его количества. Примеры аналитических сигналов и их измерений в ФХМА.</p> <p>3.2. Метрологические основы аналитических методов. Основные аналитико-метрологические характеристики методов и результатов анализа, способы их оценки: предел обнаружения, коэффициент чувствительности, нижняя и верхняя граница диапазона определяемых содержаний, селективность, прецизионность в условиях сходимости (повторяемости) и воспроизводимости, правильность, экспрессность. Обобщенные сведения о ГОСТ Р ИСО 5725 (2002).</p> <p>3.3. Общая характеристика спектральных, электрохимических и хроматографических методов анализа. Представление о фотометрических, потенциометрических методах анализа и ионнообменной хроматографии.</p>

Содержание занятий семинарского типа

№	Наименование тем (разделов)	Тип	Содержание занятий семинарского типа
---	-----------------------------	-----	--------------------------------------

п/п			
1.	Идентификация ионов элементов в растворах	ЛР	Идентификация индивидуальных катионов в растворе. Идентификация 2-х индивидуальных сухих солей, образованных одним из изучаемых катионов и одним из изучаемых анионов.
2.	Количественный химический анализ	ЛР	Количественный химический анализ на основе реакций кислотно-основного взаимодействия. Кислотно-основное титрование. Приготовление стандартных растворов HCl и Na ₂ B ₄ O ₇ ·10 H ₂ O. Кислотно-основное титрование. Стандартизация раствора HCl по раствору первичного стандарта Na ₂ B ₄ O ₇ ·10 H ₂ O. Кислотно-основное титрование. Определение содержания декагидратакарбоната натрия в образце. Применение синтетических ионообменников для количественного определения солей различных металлов в растворах. Количественный химический анализ на основе аналитических реакций комплексообразования. Приготовление стандартных растворов ЭДТА и ZnSO ₄ . Комплексонометрическое титрование. Стандартизация раствора ЭДТА. Комплексонометрическое титрование. Определение содержания солей различных металлов в растворе. Определение жёсткости воды. Количественный химический анализ на основе аналитических реакций окисления-восстановления. Перманганатометрия. Приготовление стандартных растворов KMnO ₄ и (NH ₄) ₂ C ₂ O ₄ ·H ₂ O. Перманганатометрия. Стандартизация раствора KMnO ₄ по раствору первичного стандарта (NH ₄) ₂ C ₂ O ₄ ·H ₂ O. Перманганатометрия. Определение содержания сульфата железа(II) в растворе. Йодометрия. Определение содержания сульфата меди(II) в растворе.
3.	Введение в физико-химические (инструментальные) методы анализа	ЛР	Фотометрическое определение солей меди в растворах на основе аналитических реакций комплексообразования. Потенциометрическое титрование веществ на основе кислотно-основного взаимодействия.

Содержание самостоятельной работы

№ п/п	Наименование тем (разделов)	Содержание самостоятельной работы
1.	Идентификация ионов элементов в растворах	Повторение лекционного материала. Подготовка к лабораторным работам
2.	Количественный химический анализ	Повторение лекционного материала. Подготовка к лабораторным работам
3.	Введение в физико-химические (инструментальные) методы анализа	Повторение лекционного материала. Подготовка к лабораторным работам

3. Оценочные материалы для проведения текущего контроля успеваемости и промежуточной аттестации обучающихся по дисциплине (модулю)

По дисциплине (модулю) предусмотрены следующие виды контроля качества освоения:

- текущий контроль успеваемости;
- промежуточная аттестация обучающихся по дисциплине (модулю).

3.1. Оценочные материалы для проведения текущей аттестации по дисциплине (модулю)

№	Контролируемые темы (разделы)	Наименование оценочного средства
---	-------------------------------	----------------------------------

п/п		
1.	Идентификация ионов элементов в растворах	Кейсы. Контрольная работа.
2.	Количественный химический анализ	Кейсы. Контрольная работа.
3.	Введение в физико-химические (инструментальные) методы анализа	Кейсы. Контрольная работа.

3.1.1 Типовые контрольные задания или иные материалы, необходимые для оценки знаний, умений, навыков и (или) опыта деятельности в процессе текущего контроля успеваемости

Кейсы (ситуации и задачи с заданными условиями)

1. Приведите уравнения реакций идентификации ацетата свинца. Укажите аналитические эффекты реакций, особенности их выполнения. К каким аналитическим группам относятся катион и анион, входящие в состав соли? Укажите групповой реагент, аналитический эффект при действии группового реагента.
2. Приведите уравнения реакций идентификации хлорида железа (III). Укажите аналитические эффекты реакций, особенности их выполнения. К каким аналитическим группам относятся катион и анион, входящие в состав соли? Укажите групповой реагент, аналитический эффект при действии группового реагента.
3. Приведите уравнения реакций идентификации нитрата алюминия. Укажите аналитические эффекты реакций, особенности их выполнения. К каким аналитическим группам относятся катион и анион, входящие в состав соли? Укажите групповой реагент, аналитический эффект при действии группового реагента.
4. Приведите уравнения реакций идентификации сульфата хрома. Укажите аналитические эффекты реакций, особенности их выполнения. К каким аналитическим группам относятся катион и анион, входящие в состав соли? Укажите групповой реагент, аналитический эффект при действии группового реагента.
5. Приведите уравнения реакций идентификации хлорида никеля. Укажите аналитические эффекты реакций, особенности их выполнения. К каким аналитическим группам относятся катион и анион, входящие в состав соли? Укажите групповой реагент, аналитический эффект при действии группового реагента.
6. Приведите уравнения реакций идентификации ацетата меди. Укажите аналитические эффекты реакций, особенности их выполнения. К каким аналитическим группам относятся катион и анион, входящие в состав соли? Укажите групповой реагент, аналитический эффект при действии группового реагента.
7. Приведите уравнения реакций идентификации нитрата кобальта. Укажите аналитические эффекты реакций, особенности их выполнения. К каким аналитическим группам относятся катион и анион, входящие в состав соли? Укажите групповой реагент, аналитический эффект при действии группового реагента.
8. Приведите уравнения реакций идентификации натрия фосфата. Укажите аналитические эффекты реакций, особенности их выполнения. К каким аналитическим группам относятся катион и анион, входящие в состав соли? Укажите групповой реагент, аналитический эффект при действии группового реагента.
9. Приведите уравнения реакций идентификации бария нитрата. Укажите аналитические эффекты реакций, особенности их выполнения. К каким аналитическим группам относятся катион и анион, входящие в состав соли? Укажите групповой реагент, аналитический эффект при действии группового реагента.

- аналитические эффекты реакций, особенности их выполнения. К каким аналитическим группам относятся катион и анион, входящие в состав соли? Укажите групповой реагент, аналитический эффект при действии группового реагента.
21. Приведите уравнения реакций идентификации кальция бромида. Укажите аналитические эффекты реакций, особенности их выполнения. К каким аналитическим группам относятся катион и анион, входящие в состав соли? Укажите групповой реагент, аналитический эффект при действии группового реагента.
 22. Приведите уравнения реакций идентификации калия иодида. Укажите аналитические эффекты реакций, особенности их выполнения. К каким аналитическим группам относятся катион и анион, входящие в состав соли? Укажите групповой реагент, аналитический эффект при действии группового реагента.
 23. Приведите уравнения реакций идентификации хлорида кадмия. Укажите аналитические эффекты реакций, особенности их выполнения. К каким аналитическим группам относятся катион и анион, входящие в состав соли? Укажите групповой реагент, аналитический эффект при действии группового реагента.
 24. Приведите уравнения реакций идентификации нитрита натрия. Укажите аналитические эффекты реакций, особенности их выполнения. К каким аналитическим группам относятся катион и анион, входящие в состав соли? Укажите групповой реагент, аналитический эффект при действии группового реагента.
 25. Приведите уравнения реакций идентификации нитрата стронция. Укажите аналитические эффекты реакций, особенности их выполнения. К каким аналитическим группам относятся катион и анион, входящие в состав соли? Укажите групповой реагент, аналитический эффект при действии группового реагента.
 26. В каком отношении необходимо смешать 14%-ный и 56%-ный раствор H_2SO_4 , чтобы приготовить 20%-ный раствор серной кислоты.
 27. Рассчитайте титр раствора, если в 25 см³ находится 0,5 г NaOH.
 28. Навеску $Na_2C_2O_4$ 0,3580 г растворили в объеме 100 см³. На титрование 20,00 см³ полученного раствора в среднем нужно 21,20 см³ раствора $KMnO_4$. Определите молярную концентрацию эквивалентов и титр раствора $KMnO_4$.
 29. В 750 г воды растворено 50 г соли. Определите массовую часть (%) соли в растворе.
 30. Определить массовую часть (%) потери в глине при прокаливании, если масса навески к прокаливанию равна 1,9126 г, а масса после прокаливании 1,7412 г.
 31. При прокаливании 0,7562 г гидроксида алюминия $Al(OH)_3$ получено 0,3845 г оксида алюминия Al_2O_3 . Определите массовую часть (%) Al_2O_3 в образце.
 32. Определите какая масса KI находится в 200 см³ раствора, если титр его равен 0,0166 г/см³.
 33. Титр раствора $Ca(OH)_2$ равен 0,003705 г/см³. Найдите молярную концентрацию $c(Ca(OH)_2)$ и молярную концентрацию эквивалентов $C(1/ZCa(OH)_2)$.
 34. Посчитайте титр раствора, если в 25 см³ содержится 0,5 г NaOH. 10. Молярная концентрация эквивалентов $C(1/2 H_2SO_4) = 0,05$ моль/л.
 35. Какое соотношение необходимо изменить 14%-ный и 56%-ный раствор H_2SO_4 , чтобы приготовить 20%-ный раствор серной кислоты.
 36. Определите молярную концентрацию эквивалентов раствора, если в растворе содержится 24 г карбоната калия K_2CO_3 .
 37. Определите массовую часть (%) потери при прокаливании глины, если масса

- навески до прокальвания равна 1,9126 г, а масса навески после прокальвания – 1,7412 г.
38. В 750 г воды растворено 50 г соли. Определите массовую часть (%) соли в растворе.
 39. Нужно приготовить 25% - ный раствор из 60%-ного раствора H_2SO_4 .
 40. Молярная концентрация эквивалентов $C(1/2 H_2SO_4) = 0,05$ моль/л. Определить титр и молярную концентрацию раствора H_2SO_4 .
 41. Определите молярную концентрацию раствора серной кислоты, если в 100 см³ этого раствора содержится 4,9 г безводной H_2SO_4 .
 42. Определить какая масса KI находится в 200 см³ раствора, если титр его равен 0,0166 г/см³.
 43. Из навески карбонатной породы массой 0,5014 г после нескольких операций получено 0,6497 г гравиметрической формы $CaSO_4$. Рассчитайте массовую часть (%) $CaCO_3$ в образце.
 44. Нужно приготовить 100 мл 10%-ного раствора $BaCl_2$.
 45. В 50 г раствора содержится 2,5 г гидроксида калия KOH. Определить массовую долю KOH (%).
 46. Определите массовую долю потерь при прокаливании глины, если масса навески до прокальвания была 1,9126 г, масса навески после прокальвания – 1,7412 г.
 47. Сколько граммов $KMnO_4$ надо взять для приготовления 2,00 л раствора с титром 0,003510 г/мл?
 48. На титрование 0,0244 г $H_2C_2O_4 \cdot 2H_2O$ израсходовано 19,50 мл раствора $KMnO_4$. Вычислите нормальность и титр раствора $KMnO_4$.
 49. Сколько граммов $Na_2S_2O_3 \cdot 5H_2O$ надо взять для приготовления 2,00 л 0,02н раствора тиосульфата натрия?

Контрольный работа

Тема 1. Примеры вопросов к контрольной работе № 1.

Вопрос 1.1.

1. В растворе какого реагента следует растворить осадок $Ca_3(PO_4)_2$ для определения в нем ионов Ca^{2+} ?
2. Какое условие нужно обеспечить, чтобы действием гидрата аммиака разделить смесь катионов никеля и алюминия?

Вопрос 1.2.

1. Какую формулу нужно использовать для расчета pH в растворе уксусной кислоты?
2. По какой формуле рассчитывают концентрацию ионов водорода в водном растворе гидрофосфата натрия?

Вопрос 1.3.

1. Какой из анионов – оксалат, фосфат или фторид при прочих равных условиях обеспечивает наибольшую полноту осаждения ионов бария?
2. Какой из катионов – Ba^{2+} , Ag^+ , Fe^{3+} - будет осажден наиболее полно при действии фосфата натрия на раствор его соли?

Тема 2. Примеры вопросов к контрольной работе № 2.

Вопрос 2.1.

1. С каким индикатором можно оттитровать 0,1000 М раствор H_3PO_4 до NaH_2PO_4 ? Ответ подтвердите расчетом.
2. Какой индикатор следует использовать при определении содержания гидроксида натрия, если в растворе присутствует ацетат натрия? Ответ подтвердите соответствующими уравнениями реакций и расчетами.

Вопрос 2.2.

1. По какой формуле рассчитывают количество моль эквивалента иона аммония при его определении формальдегидным методом? Приведите уравнения реакций, иллюстрирующих схему титрования.

2. Титруют смесь гидроксида натрия и карбоната натрия раствором HCl с индикатором метиловым оранжевым. Какие компоненты смеси при этом будут оттитровываться? Ответ подтвердите уравнениями соответствующих химических реакций.

Вопрос 2.3.

1. Рассчитать титр раствора H₂SO₄ по NaOH ($T(\text{H}_2\text{SO}_4/\text{NaOH})$), если $c(1/2 \text{H}_2\text{SO}_4) = 0,1000$ моль-экв/л. $M(\text{NaOH}) = 40$ г/моль.
2. Навеску NaOH 1,5238 г, загрязненную карбонатом (Na₂CO₃), растворили и разбавили дистиллированной водой до 100 мл в мерной колбе. На титрование 10,00 мл полученного раствора с индикатором метиловым оранжевым потребовалось 22,53 мл раствора HCl с $T(\text{HCl}) = 0,003650$ г/мл. На титрование такого же объема раствора с индикатором фенолфталеином потребовалось 18,50 мл HCl. Рассчитать процентное содержание Na₂CO₃ в NaOH.

Тема 3. Примеры вопросов к контрольной работе № 3.

Вопрос 3.1.

1. Напишите формулу для расчета окислительно-восстановительного потенциала в точке эквивалентности. Чему равно значение окислительно-восстановительного потенциала в точке эквивалентности при титровании 0,05 н. раствора I₂ 0,05 н. раствором Na₂S₂O₃, если $E_{\text{I}_2/2\text{I}^-}^0 = 0,54 \text{ В}$, а $E_{\text{S}_4\text{O}_6^{2-}/2\text{S}_2\text{O}_3^{2-}}^0 = 0,09 \text{ В}$? Ответ подтвердите расчётом и запишите уравнения соответствующей химической реакции и полуреакций, изобразите ход кривой титрования.
2. Напишите формулу для расчета реального окислительно-восстановительного потенциала от pH раствора. Чему равно значение реального окислительно-восстановительного потенциала полуреакции восстановления пероксида водорода при pH 4? Ответ подтвердите расчетом.

Вопрос 3.2.

1. По какой формуле рассчитывают значение реального окислительно-восстановительного потенциала полуреакции, если окисленная форма участвует в побочной реакции комплексообразования. Ответ подтвердите уравнениями химических реакций и полуреакций на конкретном примере.
2. Как вычисляют число молей эквивалента K₂Cr₂O₇ при определении иодометрическим методом? Ответ подтвердите уравнениями соответствующих химических реакций и полуреакций. Предложите физико-химический метод определения концентрации дихромата калия в растворе.

Вопрос 3.3.

1. Определение содержания железа(II) в растворе проводят методом потенциометрического титрования. Сколько железа содержит образец, если навеска этого образца массой 0,1700 г после растворения и восстановления железа до железа (II) оттитрована 8,40 мл раствора перманганата калия с $T(\text{KMnO}_4/\text{Fe}) = 0,006200$ г/мл?
2. Объясните принцип ионного обмена. Приведите уравнения химических реакций. Перечислите известные вам типы ионообменников.

3.1.2. Методические материалы, определяющие процедуры оценивания знаний, умений, навыков и (или) опыта деятельности в ходе текущего контроля успеваемости

Кейсы (ситуации и задачи с заданными условиями)

Обучающийся должен уметь выделить основные положения из текста задачи, которые требуют анализа и служат условиями решения. Исходя из поставленного вопроса в задаче, попытаться максимально точно определить проблему и соответственно решить ее.

Задачи могут решаться устно и/или письменно. При решении задач также важно

правильно сформулировать и записать вопросы, начиная с более общих и, кончая частными.

Критерии оценивания – оценка учитывает методы и средства, использованные при решении ситуационной, проблемной задачи.

Оценка «отлично» ставится в случае, когда обучающийся выполнил задание (решил задачу), используя в полном объеме теоретические знания и практические навыки, полученные в процессе обучения.

Оценка «хорошо» ставится, если обучающийся в целом выполнил все требования, но не совсем четко определяется опора на теоретические положения, изложенные в научной литературе по данному вопросу.

Оценка «удовлетворительно» ставится, если обучающийся показал положительные результаты в процессе решения задачи.

Оценка «неудовлетворительно» ставится, если обучающийся не выполнил все требования.

Контрольная работа

Оценивается не только глубина знаний поставленных вопросов, но и умение изложить письменно.

Критерии оценивания: последовательность, полнота, логичность изложения, анализ различных точек зрения, самостоятельное обобщение материала. Изложение материала без фактических ошибок.

Оценка «отлично» ставится в случае, когда соблюдены все критерии.

Оценка «хорошо» ставится, если обучающийся твердо знает материал, грамотно и по существу излагает его, знает практическую базу, но допускает несущественные погрешности.

Оценка «удовлетворительно» ставится, если обучающийся освоил только основной материал, но не знает отдельных деталей, допускает неточности, недостаточно правильные формулировки, нарушает последовательность в изложении материала, затрудняется с ответами, показывает отсутствие должной связи между анализом, аргументацией и выводами.

Оценка «неудовлетворительно» ставится, если обучающийся не отвечает на поставленные вопросы.

3.2. Оценочные материалы для проведения промежуточной аттестации

3.2.1. Критерии оценки результатов обучения по дисциплине (модулю)

Шкала оценивания	Результаты обучения	Показатели оценивания результатов обучения
ОТЛИЧНО	Знает:	- обучающийся глубоко и всесторонне усвоил материал, уверенно, логично, последовательно и грамотно его излагает, опираясь на знания основной и дополнительной литературы, - на основе системных научных знаний делает квалифицированные выводы и обобщения, свободно оперирует категориями и понятиями.
	Умеет:	- обучающийся умеет самостоятельно и правильно решать учебно-профессиональные задачи или задания, уверенно, логично, последовательно и аргументировано излагать свое решение, используя научные понятия, ссылаясь на нормативную базу.
	Владеет:	- обучающийся владеет рациональными методами (с использованием рациональных методик) решения сложных профессиональных задач, представленных деловыми играми, кейсами и т.д.; При решении продемонстрировал навыки - выделения главного, - связкой теоретических положений с требованиями руководящих документов, - изложения мыслей в логической последовательности, - самостоятельного анализа факты, событий, явлений, процессов в их взаимосвязи и диалектическом развитии.
ХОРОШО	Знает:	- обучающийся твердо усвоил материал, достаточно грамотно его излагает, опираясь на знания основной и дополнительной литературы,

		- затрудняется в формулировании квалифицированных выводов и обобщений, оперирует категориями и понятиями, но не всегда правильно их верифицирует.
	Умеет:	- обучающийся умеет самостоятельно и в основном правильно решать учебно-профессиональные задачи или задания, уверенно, логично, последовательно и аргументировано излагать свое решение, не в полной мере используя научные понятия и ссылки на нормативную базу.
	Владеет:	- обучающийся в целом владеет рациональными методами решения сложных профессиональных задач, представленных деловыми играми, кейсами и т.д.; При решении смог продемонстрировать достаточность, но не глубинность навыков, - выделения главного, - изложения мыслей в логической последовательности, - связи теоретических положений с требованиями руководящих документов, - самостоятельного анализа факты, событий, явлений, процессов в их взаимосвязи и диалектическом развитии.
УДОВЛЕТВОРИТЕЛЬНО	Знает:	- обучающийся ориентируется в материале, однако затрудняется в его изложении; - показывает недостаточность знаний основной и дополнительной литературы; - слабо аргументирует научные положения; - практически не способен сформулировать выводы и обобщения; - частично владеет системой понятий.
	Умеет:	- обучающийся в основном умеет решить учебно-профессиональную задачу или задание, но допускает ошибки, слабо аргументирует свое решение, недостаточно использует научные понятия и руководящие документы.
	Владеет:	- обучающийся владеет некоторыми рациональными методами решения сложных профессиональных задач, представленных деловыми играми, кейсами и т.д.; При решении продемонстрировал недостаточность навыков - выделения главного, - изложения мыслей в логической последовательности, - связи теоретических положений с требованиями руководящих документов, - самостоятельного анализа факты, событий, явлений, процессов в их взаимосвязи и диалектическом развитии.
НЕУДОВЛЕТВОРИТЕЛЬНО	Знает:	- обучающийся не усвоил значительной части материала; - не может аргументировать научные положения; - не формулирует квалифицированных выводов и обобщений; - не владеет системой понятий.
	Умеет:	обучающийся не показал умение решать учебно-профессиональную задачу или задание.
	Владеет:	не выполнены требования, предъявляемые к навыкам, оцениваемым «удовлетворительно».

3.2.2. Контрольные задания и/или иные материалы для проведения промежуточной аттестации

Список вопросов для устных ответов (варианты теста)

1. Основные положения протолитической теории.
2. Термодинамическая, концентрационная и условная константы равновесия.
3. Аналитические реакции и аналитические эффекты. Характеристики аналитических реакций: чувствительность, избирательность (селективность).
4. Групповые, общие, частные, характерные и специфические реакции.
5. Равновесия в аналитически важных протолитических системах. Константы кислотности и основности.
6. Вычисление рН растворов кислот и оснований различной силы, смесей кислот и оснований.

7. Буферные растворы, используемые в химическом анализе: их состав, свойства (буферная емкость, область буферирования).
8. Аналитические реакции комплексообразования. Общие, ступенчатые и условные константы устойчивости комплексных соединений.
9. Использование реакций осаждения в аналитических целях. Константа равновесия реакций осаждения-растворения; факторы, влияющие на растворимость осадков.
10. Окислительно-восстановительная реакция и окислительно-восстановительный потенциал.
11. Константы равновесия окислительно-восстановительных реакций.
12. Выбор титранта и оптимальных условий титрования. Факторы, влияющие на величину скачка на кривой титрования.
13. Индикация конечной точки титрования химическими и физико-химическими методами.
14. Ионообменная хроматография в количественном химическом анализе.
15. Требования, предъявляемые к реакциям ионного обмена.
16. Изотерма ионного обмена.
17. Выбор оптимальных условий ионообменного разделения веществ.
18. Классификация физико-химических методов анализа.
19. Аналитический сигнал как информативная функция состава вещества и его количества.
20. Примеры аналитических сигналов и их измерений в ФХМА.
21. Основные аналитико-метрологические характеристики методов и результатов анализа, способы их оценки.
22. Общая характеристика спектральных методов анализа.
23. Общая характеристика электрохимических методов анализа.
24. Общая характеристика хроматографических методов.
25. Представление о фотометрических и потенциометрических методах анализа.

Тексты проблемно-аналитических и (или) практических учебно-профессиональных задач

1. Рассчитайте рН буферного раствора, состоящего из равных объемов 0,10 М гидроксида аммония и 0,20 М хлорида аммония. ($K_b(\text{NH}_3 \cdot \text{H}_2\text{O}) = 1,8 \cdot 10^{-5}$).
2. С целью определения содержания компонентов проводили титрование раствора, содержавшего равное количество молей Na_2CO_3 и NaHCO_3 . В присутствии индикатора фенолфталеина было израсходовано 40,0 мл стандартного раствора HCl . Затем полученный раствор дотитровывали в присутствии индикатора метилового оранжевого. Какой объем HCl затрачен на дотитрование. Приведите уравнения химических реакций и расчеты.
3. Для анализа сточных вод провели серию испытаний. Для этого отобрали 100,0 мл пробы и осаждали сульфат-ионы хлоридом бария. Полученный осадок отфильтровывали, промывали и растворяли в 30,00 мл 0,025 М раствора ЭДТА. Избыток ЭДТА оттитровывали 0,0250 М раствором хлорида магния. При этом были получены следующие результаты: $V_1 = 15,00$; $V_2 = 15,03$; $V_3 = 15,00$; $V_4 = 15,04$; $V_5 = 15,05$ мл. Определите содержание сульфат-ионов в 1 л сточной воды и доверительный интервал для полученного результата, приняв уровень доверительной вероятности 0,95. ($M(\text{SO}_4^{2-}) = 96$ г/моль; $M(\text{ЭДТА}) = 372,24$ г/моль).
4. Рассчитайте потенциал в Т.Э при титровании раствора FeSO_4 раствором $\text{K}_2\text{Cr}_2\text{O}_7$ при рН = 2 и 7, если ($E^0(\text{Cr}_2\text{O}_7^{2-}, 14\text{H}^+/2\text{Cr}^{3+}) = 1,36$ В), $E^0(\text{Fe}^{3+}/\text{Fe}^{2+}) = 0,77$ В. (Концентрации компонентов принять равными 1 моль/л).
5. Каким образом, используя ионный обмен, можно провести определение Na_2HPO_4 в растворе методом кислотно-основного титрования? Приведите уравнения соответствующих химических реакций и формулу для расчета содержания гидрофосфата натрия в растворе.

3.2.3. Методические материалы, определяющие процедуры оценивания знаний, умений, навыков в ходе промежуточной аттестации

Процедура оценивания знаний (тест)

Предлагаемое количество заданий	20
Последовательность выборки	Определена по разделам
Критерии оценки	- правильный ответ на вопрос
«5» если	правильно выполнено 90-100% тестовых заданий
«4» если	правильно выполнено 70-89% тестовых заданий
«3» если	правильно выполнено 50-69% тестовых заданий

Процедура оценивания знаний (устный ответ)

Предел длительности	10 минут
Предлагаемое количество заданий	2 вопроса
Последовательность выборки вопросов из каждого раздела	Случайная
Критерии оценки	- требуемый объем и структура - изложение материала без фактических ошибок - логика изложения - использование соответствующей терминологии - стиль речи и культура речи - подбор примеров их научной литературы и практики
«5» если	требования к ответу выполнены в полном объеме
«4» если	в целом выполнены требования к ответу, однако есть небольшие неточности в изложении некоторых вопросов
«3» если	требования выполнены частично – не выдержан объем, есть фактические ошибки, нарушена логика изложения, недостаточно используется соответствующая терминологии

Процедура оценивания умений и навыков (решение проблемно-аналитических и практических учебно-профессиональных задач)

Предлагаемое количество заданий	1
Последовательность выборки	Случайная
Критерии оценки:	- выделение и понимание проблемы - умение обобщать, сопоставлять различные точки зрения - полнота использования источников - наличие авторской позиции - соответствие ответа поставленному вопросу - использование социального опыта, материалов СМИ, статистических данных - логичность изложения - умение сделать квалифицированные выводы и обобщения с точки зрения решения профессиональных задач - умение привести пример - опора на теоретические положения - владение соответствующей терминологией
«5» если	требования к ответу выполнены в полном объеме
«4» если	в целом выполнены требования к ответу, однако есть небольшие неточности в изложении некоторых вопросов. Затрудняется в формулировании квалифицированных выводов и обобщений
«3» если	требования выполнены частично – пытается обосновать свою точку зрения, однако слабо аргументирует научные положения, практически не способен самостоятельно сформулировать выводы и обобщения, не видит связь с профессиональной деятельностью

4. Учебно-методическое и материально-техническое обеспечение дисциплины (модуля)

4.1. Электронные учебные издания

1. Александрова, Э. А. Аналитическая химия в 2 книгах. Книга 1. Химические методы анализа: учебник и практикум для вузов / Э. А. Александрова, Н. Г. Гайдукова. — 3-е изд., испр. и доп. — Москва : Издательство Юрайт, 2023. —

537 с. — (Высшее образование). — ISBN 978-5-534-09354-4. — Текст : электронный // Образовательная платформа Юрайт [сайт]. — URL: <https://urait.ru/bcode/511300>.

2. Александрова, Э. А. Аналитическая химия в 2 книгах. Книга 2. Физико-химические методы анализа : учебник и практикум для вузов / Э. А. Александрова, Н. Г. Гайдукова. — 3-е изд., испр. и доп. — Москва : Издательство Юрайт, 2023. — 344 с. — (Высшее образование). — ISBN 978-5-534-09460-2. — Текст : электронный // Образовательная платформа Юрайт [сайт]. — URL: <https://urait.ru/bcode/511323>.
3. Аналитическая химия : учебное пособие для вузов / А. И. Апарнев, Г. К. Лупенко, Т. П. Александрова, А. А. Казакова. — 2-е изд., испр. и доп. — Москва : Издательство Юрайт, 2023. — 107 с. — (Высшее образование). — ISBN 978-5-534-07837-4. — Текст : электронный // Образовательная платформа Юрайт [сайт]. — URL: <https://urait.ru/bcode/514150>.
4. Никитина, Н. Г. Аналитическая химия и физико-химические методы анализа : учебник и практикум для вузов / Н. Г. Никитина, А. Г. Борисов, Т. И. Хаханина ; под редакцией Н. Г. Никитиной. — 4-е изд., перераб. и доп. — Москва : Издательство Юрайт, 2023. — 394 с. — (Высшее образование). — ISBN 978-5-534-00427-4. — Текст : электронный // Образовательная платформа Юрайт [сайт]. — URL: <https://urait.ru/bcode/510484>.

4.2. Электронные образовательные ресурсы

1. Электронная библиотечная система «ЭБС ЮРАЙТ» Biblio-online.ru (ЭБС «Юрайт») [Электронный ресурс]. — URL: <https://urait.ru/>.
2. Электронно-библиотечная система ZNANIUM [Электронный ресурс]. — URL: <https://znanium.com/>.
3. Электронная библиотечная система «Консультант студента» [Электронный ресурс]. — URL: <https://www.studentlibrary.ru/>.
4. e-Library.ru: Научная электронная библиотека [Электронный ресурс]. — URL: <http://elibrary.ru/>.
5. Научная электронная библиотека «КиберЛенинка» [Электронный ресурс]. — URL: <http://cyberleninka.ru/>.
6. Информационная система «Единое окно доступа к образовательным ресурсам» [Электронный ресурс]. — URL: <http://window.edu.ru/>.
7. Федеральный центр информационно-образовательных ресурсов [Электронный ресурс]. — URL: <http://fcior.edu.ru/>.

4.3. Современные профессиональные базы данных и информационные справочные системы

Обучающимся обеспечен доступ (удаленный доступ) к ниже следующим современным профессиональным базам данных и информационным справочным системам:

1. Словари и энциклопедии на Академике [Электронный ресурс]. — URL: <http://dic.academic.ru>.
2. Система информационно-правового обеспечения «Гарант» [Электронный ресурс]. — URL: <http://ivo.garant.ru/>.

4.4. Комплект лицензионного и свободно распространяемого программного обеспечения, в том числе отечественного производства

1. Лицензионное программное обеспечение: операционная система Microsoft Windows, пакет офисных приложений Microsoft Office.
2. Свободно распространяемое программное обеспечение: свободные пакеты офисных приложений Apache Open Office, LibreOffice.
3. Программное обеспечение отечественного производства: справочно-правовая система «Гарант» (Электронный периодический справочник «Система ГАРАНТ»),

образовательная платформа ЮРАЙТ (Электронная библиотечная система «ЭБС ЮРАЙТ» Biblio-online.ru (ЭБС «Юрайт»)), электронно-библиотечная система ZNANIUM, электронная библиотечная система «Консультант студента».

4.5. Оборудование и технические средства обучения

Для реализации дисциплины (модуля) используются учебные аудитории для проведения учебных занятий, которые оснащены оборудованием и техническими средствами обучения, и помещения для самостоятельной работы обучающихся, которые оснащены компьютерной техникой с возможностью подключения к сети «Интернет» и обеспечены доступом в электронную информационно-образовательную среду РХТУ им. Д.И. Менделеева. Допускается замена оборудования его виртуальными аналогами.

Наименование учебных аудиторий для проведения учебных занятий и помещений для самостоятельной работы*	Оснащенность учебных аудиторий для проведения учебных занятий и помещений для самостоятельной работы оборудованием и техническими средствами обучения
Учебные аудитории для проведения учебных занятий	Учебная аудитория укомплектована специализированной мебелью, отвечающей всем установленным нормам и требованиям, оборудованием и техническими средствами обучения (мобильное мультимедийное оборудование).
Помещение для самостоятельной работы	Помещение оснащено компьютерной техникой с возможностью подключения к сети «Интернет» и обеспечением доступа в электронную информационно-образовательную среду РХТУ им. Д.И. Менделеева и к ЭБС.

* Номер конкретной аудитории указан в приказе об аудиторном фонде, расписании учебных занятий и расписании промежуточной аттестации.

**Рабочая программа дисциплины (модуля) «Безопасность жизнедеятельности»,
включая оценочные материалы**

1. Требования к результатам обучения по дисциплине (модулю)

1.1. Перечень компетенций, формируемых дисциплиной (модулем) в процессе освоения образовательной программы

Группа компетенций	Категория компетенций	Коды и содержание компетенций
Универсальные	Безопасность жизнедеятельности	УК-8. Способен создавать и поддерживать в повседневной жизни и в профессиональной деятельности безопасные условия жизнедеятельности для сохранения природной среды, обеспечения устойчивого развития общества, в том числе при угрозе и возникновении чрезвычайных ситуаций и военных конфликтов
Общепрофессиональные	Информационно-коммуникационные технологии для профессиональной деятельности	ОПК-6. Способен понимать принципы работы современных информационных технологий и использовать их для решения задач профессиональной деятельности
Профессиональные	-	-

1.2. Компетенции и индикаторы их достижения, формируемых дисциплиной (модулем) в процессе освоения образовательной программы

Код компетенции	Код индикатора компетенции	Содержание индикатора компетенции
УК-8	УК-8.1	Свободно ориентируется в выборе правил поведения и может применять методы защиты при возникновении чрезвычайной ситуации природного, техногенного или социального происхождения и военных конфликтов
УК-8	УК-8.2	Оценивает факторы риска, умеет обеспечивать личную безопасность и безопасность окружающих в повседневной жизни и в профессиональной деятельности
ОПК-6	ОПК-6.1	Применяет средства современных информационных технологий для поиска, хранения, обработки, анализа и представления информации

1.3. Результаты обучения по дисциплине (модулю)

Цель изучения дисциплины (модуля) – формирование профессиональной культуры безопасности, готовности и способности личности использовать приобретенную совокупность знаний, умений и навыков для обеспечения безопасности в сфере профессиональной деятельности, характера мышления и ценностных ориентаций, при которых вопросы безопасности рассматриваются в качестве приоритета.

В результате изучения дисциплины (модуля) обучающийся должен

знать:

- основные методы защиты производственного персонала и населения от возможных последствий аварий, катастроф, стихийных бедствий;
- основные природные и техносферные опасности, их свойства и характеристики.
- характер воздействия вредных и опасных факторов на человека и природную среду;
- методы защиты от них применительно к сфере своей профессиональной деятельности;

уметь:

- идентифицировать основные опасности среды обитания человека, оценивать риск их реализации;
- оказывать первую помощь в условиях чрезвычайных ситуаций;

- выбирать методы защиты от опасностей применительно к сфере своей профессиональной деятельности и способы обеспечения комфортных условий жизнедеятельности;
- анализировать основные этапы и закономерности исторического развития общества для формирования гражданской позиции;

владеть:

- законодательными и правовыми основами в области безопасности и охраны окружающей среды;
- требованиями безопасности технических регламентов в сфере профессиональной деятельности;
- способами и технологиями защиты в чрезвычайных ситуациях;
- понятийно-терминологическим аппаратом в области безопасности;
- навыками защиты в условиях чрезвычайных ситуаций;
- навыками рационализации профессиональной деятельности с целью обеспечения безопасности и защиты окружающей среды;
- способностью использовать основы правовых знаний в различных сферах жизнедеятельности;
- способностью к самоорганизации и самообразованию;
- способностью использовать приемы первой помощи, методы защиты в условиях чрезвычайных ситуаций.

2. Объем, структура и содержание дисциплины (модуля)

2.1. Объем дисциплины (модуля)

<i>Виды учебной работы</i>	<i>Формы обучения</i>	
	<i>Очная</i>	<i>Заочная</i>
Общая трудоемкость: зачетные единицы/часы	2/72	
Контактная работа:	36	6
Занятия лекционного типа	18	4
Занятия семинарского типа	18	2
Консультации	0	0
Промежуточная аттестация: зачет	0	4
Самостоятельная работа (СР)	36	62

2.2. Темы (разделы) дисциплины (модуля) с указанием отведенного на них количества часов по формам образовательной деятельности

Очная форма обучения

№ п/п	Наименование тем (разделов)	Виды учебной работы (в часах)						СР
		Контактная работа						
		Занятия лекционного типа		Занятия семинарского типа				
		Л	Иные	ПЗ	С	ЛР	Иные	
1.	Опасности среды обитания человека. Защита в условиях чрезвычайных ситуаций.	8	0	0	10	0	0	18
2.	Опасности технических систем и защита от них. Оказание первой медицинской помощи.	10	0	0	8	0	0	18

Заочная форма обучения

№ п/п	Наименование тем (разделов)	Виды учебной работы (в часах)						СР
		Контактная работа						
		Занятия лекционного типа		Занятия семинарского типа				
		Л	Иные	ПЗ	С	ЛР	Иные	

1.	Опасности среды обитания человека. Защита в условиях чрезвычайных ситуаций.	2	0	0	0	0	0	31
2.	Опасности технических систем и защита от них. Оказание первой медицинской помощи.	2	0	0	2	0	0	31

Примечания:

Л – лекции, ПЗ – практические занятия, С – семинары, ЛР – лабораторные работы, СР – самостоятельная работа.

2.3. Содержание дисциплины (модуля), структурированное по темам (разделам) и видам работ

Содержание лекционного курса

№ п/п	Наименование тем (разделов)	Содержание лекционного курса
1.	Опасности среды обитания человека. Защита в условиях чрезвычайных ситуаций.	Методы защиты населения от возможных последствий аварий, катастроф, стихийных бедствий. Основные природные и техносферные опасности, их свойства и характеристики. Характер воздействия вредных и опасных факторов на человека и природную среду.
2.	Опасности технических систем и защита от них. Оказание первой медицинской помощи.	Надежность технических и производственных систем. Безопасность при пневмонтранспорте различных материалов. Безопасность электроустановок. Безопасность при работе с горючими жидкостями.

Содержание занятий семинарского типа

№ п/п	Наименование тем (разделов)	Тип	Содержание занятий семинарского типа
1.	Опасности среды обитания человека. Защита в условиях чрезвычайных ситуаций.	С	Законодательные и правовые основы в области безопасности и охраны окружающей среды. Защита в условиях чрезвычайных ситуаций. Оказание первой помощи в ЧС.
2.	Опасности технических систем и защита от них. Оказание первой медицинской помощи.	С	Сущность надежности как способности выполнять заданные функции, сохраняя свои основные характеристики в установленных пределах, при определенных условиях эксплуатации. Понятия отказа, аварии, катастрофы. Оказание первой медицинской помощи при травмах, несчастных случаях, некоторых видах общих заболеваний.

Содержание самостоятельной работы

№ п/п	Наименование тем (разделов)	Содержание самостоятельной работы
1.	Опасности среды обитания человека. Защита в условиях чрезвычайных ситуаций.	Микроклиматические условия в рабочих зонах производственных помещений: освещенность рабочих мест, вентиляция в рабочей зоне.
2.	Опасности технических систем и защита от них. Оказание первой медицинской помощи.	Безопасность электроустановок. Безопасность при работе с горючими жидкостями.

3. Оценочные материалы для проведения текущего контроля успеваемости и промежуточной аттестации обучающихся по дисциплине (модулю)

По дисциплине (модулю) предусмотрены следующие виды контроля качества освоения:

- текущий контроль успеваемости;
- промежуточная аттестация обучающихся по дисциплине (модулю).

3.1. Оценочные материалы для проведения текущей аттестации по дисциплине (модулю)

№ п/п	Контролируемые темы (разделы)	Наименование оценочного средства
1.	Опасности среды обитания человека. Защита в условиях чрезвычайных ситуаций.	Устный опрос. Реферат. Мини-тест.
2.	Опасности технических систем и защита от них. Оказание первой медицинской помощи.	Устный опрос. Реферат. Мини-тест.

3.1.1 Типовые контрольные задания или иные материалы, необходимые для оценки знаний, умений, навыков и (или) опыта деятельности в процессе текущего контроля успеваемости

Устный опрос

Контролируемая тема (раздел)	Контрольные вопросы и задания
Опасности среды обитания человека. Защита в условиях чрезвычайных ситуаций.	<ol style="list-style-type: none"> 1. Виды опасностей: природные, антропогенные, техногенные, глобальные. Краткая характеристика опасностей и их источников. 2. Системы безопасности и их структура. Экологическая, промышленная, производственная безопасности. Транспортная и пожарная безопасности. Краткая характеристика разновидностей систем безопасности. 3. Вред, ущерб - экологический, экономический, социальный. Риск - измерение риска, разновидности риска. Экологический, профессиональный, индивидуальный, коллективный, социальный, приемлемый, мотивированный, немотивированный риски. Современные уровни риска опасных событий. 4. Стихийные бедствия и природные катастрофы. 5. Безопасность как одна из основных потребностей человека. Значение безопасности в современном мире. Безопасность и демография. Устойчивое развитие социума в формирующемся обществе риска. Культура безопасности как фактор устойчивого развития. 6. Человек как источник опасности. Роль человеческого фактора в причинах реализации опасностей. 7. Виды техносферных зон: производственная, промышленная, городская, селитебная, транспортная и бытовая. Этапы формирования техносферы и ее эволюция. 8. Виды опасных и вредных факторов техносферы: выбросы и сбросы вредных химических и биологических веществ в атмосферу и гидросферу, акустическое, электромагнитное и радиоактивное загрязнения, промышленные и бытовые твердые отходы, информационные и транспортные потоки. Взаимодействие и трансформация загрязнений в среде обитания. Образование смога, кислотных дождей, снижение плодородия почвы и качества продуктов питания, разрушение технических сооружений и т.п. Закон о неизбежности образования отходов жизнедеятельности. 9. Исторические, управленческие и технико-экономические причины формирования неблагоприятной для жизни и существования человека техносферы. Критерии и параметры безопасности техносферы - средняя продолжительность жизни, уровень профессиональных и экологически обусловленных заболеваний. 10. Современные принципы формирования техносферы. Архитектурно-планировочное зонирование территории на селитебные, промышленные и рекреационно-парковые районы, транспортные узлы. Приоритетность вопросов безопасности и сохранения природы при формировании техносферы. Долгосрочное планирование развития техносферы, минимизация опасных и вредных факторов за счет комплексной и экологической логистики жизненного цикла материальных потоков в техносфере. Понятие о городской и техносферной логистике жизненного цикла продукции и услуг.
Опасности технических систем и	1. Физические, химические, биологические, психофизиологические

защита от них. Оказание первой медицинской помощи.	<p>негативные факторы среды обитания человека.</p> <p>2. Естественные системы защиты человека от негативных воздействий. Кожный анализатор - осязание, ощущение боли, температурная чувствительность, мышечное чувство; восприятие вкуса, обоняние, слух, зрение.</p> <p>3. Предельно допустимая концентрация вредного фактора и принципы его установления. Ориентировочно-безопасный уровень воздействия.</p> <p>4. Снижение уровня опасности и вредности источника негативных факторов путем совершенствования его конструкции и рабочего процесса, реализуемого в нем. Увеличение расстояния от источника опасности до объекта защиты. Уменьшение времени пребывания объекта защиты в зоне источника негативного воздействия. Установка между источником опасности или вредного воздействия и объектом защиты средств, снижающих уровень опасного и вредного фактора. Применение малоотходных технологий и замкнутых циклов. Понятие о коллективных и индивидуальных средствах защиты.</p> <p>5. Общие задачи и методы защиты: рациональное размещение источника по отношению к объекту защиты, локализация источника, удаление вредных веществ из защитной зоны, применение индивидуальных и коллективных средств очистки и защиты.</p> <p>6. Вентиляция: системы вентиляции и их классификация; естественная и механическая вентиляция: общеобменная и местная вентиляция, приточная и вытяжная вентиляция, их основные виды и примеры выполнения. Требования к устройству вентиляции.</p> <p>7. Основные методы, технологии и средства очистки от пыли и вредных газов. Сущность работы основных типов пылеуловителей и газоуловителей. Средства индивидуальной защиты органов дыхания.</p> <p>8. Основные методы, технологии и средства очистки воды от растворимых и нерастворимых вредных веществ. Сущность механических, физико-химических и биологических методов очистки воды.</p> <p>9. Понятие предельно допустимых и временно согласованных выбросов и сбросов. Сущность рассеивания и разбавления.</p> <p>10. Требования к качеству питьевой воды. Методы очистки и обеззараживания питьевой воды. Хлорирование, озонирование, ультрафиолетовая и термическая обработка. Сорбционная очистка, опреснение и обессоливание питьевой воды. Достоинства и недостатки методов, особенности применения. Коллективные и индивидуальные методы и средства подготовки питьевой воды. Модульные системы водоподготовки. Индивидуальные устройства очистки питьевой воды.</p>
--	--

Исследовательский проект (реферат)

1. Место БЖД в общем объеме знаний об экологических системах.
2. Взаимодействие человека и техносферы.
3. Критерии комфортности и безопасности техносферы.
4. Перспективы развития безопасности жизнедеятельности).
5. Основные формы деятельности человека.
6. Физиологическое действие метеорологических условий на человека и профилактика неблагоприятного воздействия микроклимата.
7. Промышленная вентиляция и кондиционирование.
8. Негативные факторы техносферы.
9. Негативные факторы производственной среды.
10. Негативные факторы при чрезвычайных ситуациях)

Мини-тест

1. Область научных знаний, охватывающая теорию и практику защиты человека от опасностей и чрезвычайных ситуаций, называется ...

- а) охраной труда;
 - б) рискологией;
 - в) безопасность жизни;
 - г) охрана окружающей среды.
2. Интегральным показателем безопасности жизнедеятельности является
- а) продолжительность жизни человека;
 - б) уровень жизни человека;
 - в) здоровье людей;
 - г) смертность людей.
3. В дисциплине «Безопасность жизнедеятельности» важнейшими понятиями являются:
- а) среда обитания;
 - б) риск;
 - в) деятельность;
 - г) опасность и безопасность.
4. Учебный курс «Безопасность жизнедеятельности» впервые был введен в вузы в _____ году.
- а) 1985;
 - б) 1998;
 - в) 2000;
 - г) 1994.
5. По данным Всемирной Организации Здравоохранения средняя продолжительность жизни женщин в России составляет ...
- а) 92 г;
 - б) 73 г;
 - в) 64 г;
 - г) 82 г.
6. Основопологающим методологическим принципом теории Безопасности жизнедеятельности является принцип ...
- а) системности;
 - б) индукции и дедукции;
 - в) синтеза;
 - г) анализа результата.
7. По данным Всемирной Организации Здравоохранения в России от несчастных случаев гибнет около _____ человек
- а) 1000
 - б) 250000
 - в) 50000
 - г) 5000.
8. Основопологающим принципом в области защиты человека от ЧС является ...
- а) приоритет его безопасности, его жизни и здоровья;
 - б) знание законопроектов в данной области;
 - в) учет экономических возможностей государства;
 - г) обеспечение достаточности сил и средств для осуществления его безопасности.
9. Предметом исследования в теории безопасности является ...
- а) ЧС природного, техногенного и социального характера;
 - б) опасности и ЧС различного характера;
 - в) ЧС природного и техногенного характера;
 - г) ЧС экологического, техногенного и социального характера.
10. В дисциплине «Безопасность жизнедеятельности» важнейшими понятиями являются....
- а) экология, опасность, безопасность;
 - б) среда обитания, риск, деятельность, опасность, безопасность;

- в) безопасные средства и методы защиты;
- г) опасные и вредные факторы и правила выживания.
11. Физические, химические, биологические и социальные опасности называются _____ опасностей
- а) субъектами;
- б) объектами;
- в) видами;
- г) источниками.
12. Факторы, приводящие в определенных условиях к травматическим повреждениям или резким нарушениям здоровья человека, называется ...
- а) интенсивными;
- б) вредными;
- в) опасными;
- г) рискованными.
13. Потенциальной опасностью называется возможность воздействия на человека _____ факторов.
- а) неблагоприятных или несовместимых с жизнью;
- б) производственных;
- в) личностных;
- г) социальных.
14. Главным способом достижения безопасности является:
- а) устранение опасностей в системе «человек — среда обитания»;
- б) устранение потенциальных опасностей в системе «человек — среда обитания»;
- в) повышение информированности населения.
15. Сложный биологический процесс, происходящий в организме человека, позволяющий сохранить здоровье и работоспособность, называется ...
- а) удовлетворение различных потребностей человека;
- б) жизнеобеспечение;
- в) профессиональной деятельностью;
- г) созданием комфортных условий существования человека.
16. К критериям определения риска относятся
- а) потенциальный и кинетический;
- б) статический и динамический;
- в) абсолютный и относительный;
- г) приемлемый и чрезмерный.
17. Восприятие риска и опасностей общественностью, как правило, бывает:
- а) объективно;
- б) субъективно;
- в) относительно;
- г) отрицательно.
18. Опасность определенного вида для отдельного индивидуума характеризует риск:
- а) социальный;
- б) инженерный;
- в) индивидуальный;
- г) модельный.
19. Значение рисков, которое общество и лица, принимающие на их основе соответствующие решения, считаются допустимыми в определенный период деятельности, называется _____ рисками.
- а) чрезмерными;
- б) абсолютными;
- в) приемлемыми;
- г) относительными.

20. Риск может быть ...
- а) промышленным, сельскохозяйственным, природным;
 - б) социальным, промышленным, природным;
 - в) юридическим, этническим, разведывательным;
 - г) национальным, военным, бытовым.
21. Степень риска в мировой практике оценивается вероятностью ...
- а) экстремальных ситуаций;
 - б) негативного воздействия среды;
 - в) смертельных случаев;
 - г) несчастных случаев.
22. Комплекс мероприятий, проводимых заблаговременно и направленных на максимальное уменьшение риска возникновения ЧС, называется ...
- а) предупреждение ЧС;
 - б) мониторинг ЧС;
 - в) ликвидация ЧС;
 - г) снижение количества возможных потерь.
23. Безопасность обеспечивается в следующих сферах деятельности ...
- а) экономической, медицинской и образовательной;
 - б) производственной, интеллектуальной и хозяйственной;
 - в) техногенной, природной и социальной;
 - г) коллективной, индивидуальной и общественной.
24. Техногенная сфера характеризует:
- а) стихийные бедствия;
 - б) работу производственно — промышленного комплекса;
 - в) работу медицинских и образовательных учреждений;
 - г) работу культурных и образовательных учреждений.
25. Природная сфера характеризует:
- а) работу транспорта;
 - б) работу средств связи;
 - в) природные стихийные явления;
 - г) работу производственно — промышленного комплекса.
26. Человека пораженного либо понесшего материальные убытки в результате возникновения ЧС, называют ...
- а) потерпевшим;
 - б) пораженным;
 - в) травмированным;
 - г) пострадавшим.
27. Обстоятельства, возникающие в результате природных стихийных бедствий или аварий, называются чрезвычайными, если они вызывают
- а) небольшие изменения в жизнедеятельности людей;
 - б) резкие изменения в жизнедеятельности людей;
 - в) повышение работоспособности у людей;
 - г) понижение работоспособности у людей.
28. ЧС, масштаб которых ограничивается одной промышленной установкой, поточной линией, цехом называется:
- а) экологической ЧС;
 - б) социальной ЧС;
 - в) локальной ЧС;
 - г) биологической ЧС.
29. Непредвиденная и неожиданная ситуация, с которой пострадавшее население не способно справиться самостоятельно, называется:
- а) чрезвычайная;

- б) катастрофическая;
 - в) экстремальная;
 - г) инцидент.
30. Характеристика зоны ЧС, полученная на определенный момент времени и содержащая сведения о её состоянии, называется _____ в районе ЧС
- а) оперативной обстановкой;
 - б) опасностью;
 - в) бедствием;
 - г) катастрофой.
31. Единая государственная система предупреждения и ликвидации ЧС создана с целью защиты населения ...
- а) и территорий от ЧС;
 - б) от экономической нестабильности;
 - в) и территории от нападения вероятного противника;
 - г) и территорий от криминальных ситуаций.
32. Назвать закон, определяющий права и обязанности граждан России в области защиты от ЧС:
- а) Федеральный закон «О гражданской обороне»;
 - б) Федеральный закон «Об обороне»;
 - в) закон Российской Федерации «О безопасности»;
 - г) Федеральный закон «О защите населения и территорий от Чрезвычайных ситуаций природного и техногенного характера».
33. Какие пять уровней имеет РСЧС:
- а) объектовый, местный, территориальный, региональный, федеральный;
 - б) производственный, поселковый, территориальный, федеральный;
 - в) объектовый, местный, районный, региональный, республиканский;
 - г) районный, поселковый, городской, объектовый, федеральный.
34. Катастрофическое природное явление, которое может вызвать многочисленные человеческие жертвы и значительный материальный ущерб, называется _____ бедствием.
- а) национальным;
 - б) стихийным;
 - в) экологическим;
 - г) биологическим.
35. К непрогнозируемым внезапным относятся ЧС _____ характера
- а) природного и техногенного;
 - б) индивидуального;
 - в) социального;
 - г) экономического.
36. Общее число экстремальных событий, ведущих к возникновению стихийных бедствий постоянно ...
- а) уменьшается;
 - б) увеличивается;
 - в) сохраняется без изменений.
37. К физически опасным и вредным факторам природного происхождения относится (-ятся) ...
- а) недостаточная очистка стоков;
 - б) уровень солнечной радиации и радиоактивность;
 - в) применяемые не по назначению лекарственные средства;
 - г) ядовитые растения.
38. Для эффективного противодействия ЧС природного характера необходимо ...
- а) отсутствие природных рисков;

- б) совершенствование законодательной базы;
- в) анализ статистики ЧС данного вида;
- г) знание состава, исторической хроники, районирование и характеристика природных угроз.

39. ЧС природного характера могут происходить ...

- а) независимо друг от друга;
- б) под воздействием антропогенных факторов;
- в) только во взаимодействии друг с другом;
- г) независимо друг от друга и во взаимодействии.

40. Взрывной и стремительный характер носят ЧС _____ происхождения.

- а) биологического;
- б) экологического;
- в) природного;
- г) политического.

41. Система планетарной защиты от астероидов и планет основана на ...

- а) эвакуации населения из предполагаемой зоны падения;
- б) изменении траектории или разрушение опасного космического объекта;
- в) запуске искусственного спутника;
- г) запуске пилотируемого корабля.

42. Точка на поверхности земли, находящаяся под фокусом землетрясения, называется

- а) эпицентром;
- б) точка излома;
- в) метеоцентром;
- г) разломом.

43. Наука, изучающая землетрясения, называется ...

- а) топографией;
- б) гидрологией;
- в) сейсмологией;
- г) геологией.

44. Наибольшую опасность при извержении вулкана представляют:

- а) взрывная волна и разброс обломков;
- б) водяные и грязекаменные потоки;
- в) резкие колебания температуры;
- г) тучи пепла и газов.

45. К теллурическим опасным явлениям относится ...

- а) оползень;
- б) извержение вулкана;
- в) землетрясение;
- г) снежная лавина.

46. К тектоническим опасным явлениям относится ...

- а) землетрясение;
- б) извержение вулкана;
- в) сель;
- г) обвал.

47. К предупредительным антисейсмическим мероприятиям не относится...

- а) идентификация предвестников землетрясения;
- б) усиление зданий и сооружений;
- в) изучение природы землетрясений;
- г) поведение домашних животных.

48. Наиболее безопасным местом в случае схода оползней, селей, обвалов и лавин, являются ...

- а) ущелья и выемки между горами;
 - б) салоны гор, где оползневые процессы не очень интенсивны;
 - в) возвышенности, расположенная с противоположной стороны селевого направления;
 - г) большие деревья с толстыми стволами.
49. Ураган — ветер большой разрушительной силы и значительной продолжительности, скорость которого примерно равна ___ м/с.
- а) 92;
 - б) 102;
 - в) 62;
 - г) 32.
50. Ветер большой разрушительной силы, значительной продолжительности и скоростью 32 м/с называется
- а) вихрем;
 - б) торнадо;
 - в) ураганом;
 - г) смерчем.
51. Принцип работы одного из указанных приборов напоминает принцип действия смерча. Что это за прибор:
- а) пылесос;
 - б) утюг;
 - в) газовая пилка;
 - г) холодильник.
52. Атмосферный вихрь, возникающий в грозовом облаке, а затем распространяющийся в виде темного рукава или хобота по направлению к поверхности суши или моря — это
- а) циклон;
 - б) смерч;
 - в) ураган;
 - г) буря.
53. Скопление мелких водяных капель или ледяных кристаллов в приземном слое атмосферы, снижающих видимость, называется ...
- а) туманом;
 - б) ливнем;
 - в) дождем;
 - г) морозом.
54. Продолжительный и очень сильный ветер, скорость которого превышает 20 м/с — это
- а) торнадо;
 - б) буря;
 - в) шторм;
 - г) вьюга.
55. Магнитные бури могут оказывать влияние на ...
- а) политические процессы;
 - б) стихийные бедствия;
 - в) демографические процессы;
 - г) самочувствие человека.
56. При внезапном наводнении до прибытия помощи следует ...
- а) занять ближайшее возвышенное место и оставаться до спада воды, при этом подавать сигналы, позволяющие вас обнаружить;
 - б) оставаться на месте и ждать указаний по телевидению (радио), при этом вывесить белое или цветное полотнище;
 - в) по возможности покинуть помещение и ждать на улице, подавая световые и звуковые знаки о помощи;

- г) по возможности покинуть помещение и ждать помощи на улице.
57. При угрозе наводнения и получении информации о начале эвакуации населения необходимо быстро собраться и взять с собой:
- а) паспорт, водительские права, пропуск с места работы, сберегательную книжку, квитанции;
 - б) однодневный запас продуктов питания, паспорт или свидетельство о рождении; комплект нижней одежды, средства индивидуальной защиты органов дыхания и кожи;
 - в) пакет с документами и деньги, медицинскую аптечку, трехдневный запас продуктов, туалетные принадлежности, комплект верхней одежды и обуви.
 - г) паспорт, деньги, драгоценности, как можно больше продуктов питания и вещей.
58. Одним из последствий наводнения является:
- а) нарушение сельскохозяйственной деятельности и гибель урожая;
 - б) взрывы промышленных объектов в результате действия волны прорыва;
 - в) возникновение местных пожаров, изменение климата.
59. Серьезным последствием наводнений, редкой повторяемости, является русловое ...
- а) изменения ландшафта;
 - б) сдвиг равнинных платформ;
 - в) смещение дорог;
 - г) переформирование рек.
60. Поток воды, имеющий значительную высоту гребня, скорость движения и обладающий большой разрушительной силой называется ...
- а) волной прорыва;
 - б) глубиной затопления конкретного участка местности;
 - в) максимальной разницей воды в верхнем и нижнем бьефе;
 - г) нарушение комфортных условий жизни людей.
61. Гигантские океанические волны, возникающие обычно в результате подводных или островных землетрясений или извержения вулканов, — это ...
- а) цунами;
 - б) тайфун;
 - в) моретрясение;
 - г) шторм.
62. Если вы оказались в зоне лесного пожара, то, прежде всего, необходимо ...
- а) покинуть место пожара перпендикулярно направлению ветра;
 - б) для преодоления недостатка кислорода пригнуться к земле, и дышать через мокрый платок (одежду);
 - в) не обгонять лесной пожар, а двигаться под прямым углом к направлению распространения огня;
 - г) накрыть голову и верхнюю часть тела мокрой одеждой и окунуться в ближайший водоем.
63. Может ли верховой пожар распространяться со скоростью до 100 м в минуту?
- а) маловероятно;
 - б) да;
 - в) нет;
 - г) большая вероятность.
64. В случае угрозы для жизни населения от массовых пожаров в населенных пунктах организуется:
- а) укрытие в соседнем (не горящем) лесном массиве;
 - б) укрытие в подвалах и погребах;
 - в) укрытие в ближайшем водоеме;
 - г) эвакуация в безопасное место.
65. К неверным действиям человека, оказавшегося в зоне степного пожара, относится ...
- а) попытка покинуть место пожара перпендикулярно направлению ветра;

- б) ожидание помощи;
- в) попытка покинуть место пожара и дышать через мокрый платок (шарф);
- г) попытка обойти зону пожара, если её обойти невозможно, то преодолеть границу огня против направления ветра.
66. Период с момента таяния снежного покрова в лесу до наступления устойчивой дождливой осенней погоды или образования снежного покрова, называется ...
- а) пожароопасный сезон;
- б) стихийное бедствие;
- в) временной засухой;
- г) чрезвычайной ситуацией.
67. К тушению пожара допускаются лица не моложе _____ лет
- а) 18;
- б) 17;
- в) 16;
- г) 15.
68. Массовое распространение инфекционного заболевания среди людей, значительно превышающее обычно регистрируемый на данной территории уровень заболеваемости называется...
- а) панэпидемией;
- б) эпизоотией;
- в) заболеванием;
- г) эпидемией.
69. Массовое распространение одноименных инфекционных заболеваний у животных, связанных с общим источником инфекции, называется ...
- а) эпидемией;
- б) панфитотией;
- в) эпифитотией;
- г) эпизоотией.
70. Массовое распространение одноименных инфекционных заболеваний среди растений, связанных с общим источником инфекции, называется...
- а) эпизоотией;
- б) эпифитотией;
- в) эпидемией;
- г) панэпидемией.
71. К биологически опасным и вредным факторам природного происхождения относятся...
- а) патогенные микробы;
- б) биологическое загрязнение окружающей среды вследствие аварий на очистных сооружениях;
- в) ядохимикаты, используемые в сельском хозяйстве;
- г) микроэлементы.
72. К бактериологическим заболеваниям относятся ...
- а) паротит, гепатит;
- б) СПИД;
- в) менингит, дизентерия;
- г) оспа, бешенство.
73. Чрезвычайные ситуации техногенного характера подразделяются на...
- а) локальные, местные, территориальные, региональные, федеральные, трансграничные;
- б) муниципальные, городские, районные, областные, всероссийские, всесоюзные;
- в) лесные, степные, горные, равнинные, речные, морские, ландшафтные;
- г) городские, деревенские, сельские, поселковые, лесные, степные, наземные, воздушные.
- Правильный ответ: а.

74. Авария, сопровождающаяся разливом или выбросом АХОВ, способны привести к гибели или заражению людей, продовольствия, сельскохозяйственных животных и растений называется _____.

- а) биологической;
- б) химической;
- в) радиологической;
- г) гидрологической.

75. Обрушения зданий и сооружений сопровождается выделением _____ энергии.

- а) химической;
- б) физической;
- в) механической;
- г) световой.

76. Пожары в техногенной сфере подразделяются на ...

- а) бытовые и производственные;
- б) лесные, торфяные, степные, подземные;
- в) сложные, тяжелые;
- г) мелкие, средние, крупные.

77. Взрыв всегда сопровождается...

- а) значительным дробящим действием;
- б) световой вспышкой, резким звуком и неприятным запахом;
- в) большим количеством выделяемой энергии;
- г) большим количеством выделяемого дыма и пыли.

78. Неконтролируемый, стихийно развивающийся процесс горения, сопровождающийся уничтожением материальных ценностей и создающий опасность для жизни людей, называется ...

- а) огнем;
- б) возгоранием;
- в) пожаром;
- г) вспышкой.

79. Наиболее тяжелые поражения при взрыве получают люди, находящиеся в момент прихода ударной волны:

- а) вне укрытий в положении стоя;
- б) вне укрытий в положении сидя;
- в) вне укрытий в положении пригнувшись;
- г) вне укрытий в положении сидя или пригнувшись.

80. К взрывоопасным объектам относятся ...

- а) склады для хранения бытовой химии;
- б) предприятия оборонной промышленности;
- в) пожароопасные объекты;
- г) предприятия сферы обслуживания.

81. К основным поражающим факторам пожара относятся ...

- а) осколочные поля;
- б) высокая концентрация кислорода;
- в) воздействие взрывной волны;
- г) огонь и искры.

Правильный ответ: г.

82. Пассажира транспортного средства опасности подстерегают...

- а) только при посадке и высадке;
- б) при посадке, высадке, собственно в поездке и аварийной ситуации;
- в) только в случае возникновения аварийной ситуации;
- г) только во время движения.

83. По данным Всемирной организации здравоохранения в России в дорожно-

транспортных происшествиях гибнет в год около _____ человек.

- а) 1000;
- б) 3000;
- в) 500;
- г) 14000.

84. Выберите наиболее надежную точку опоры внутри движущегося трамвая, троллейбуса или автобуса:

- а) горизонтальный поручень над головой;
- б) поручень спинки кресла;
- в) вертикальный поручень у дверей;
- г) горизонтальный поручень у заднего стекла.

85. Происшествие, повлекшее за собой гибель людей, разрушение воздушного транспорта, судна или его бесследное исчезновение, называется...

- а) крушением;
- б) поломкой воздушного судна;
- в) авиационной катастрофой;
- г) аварией.

86. К основным причинам аварий на городском транспорте не относится...

- а) ошибки диспетчера;
- б) низкая квалификация водителя;
- в) недисциплинированность участников дорожного движения;
- г) интенсивность транспортных потоков.

87. При отказе тормозов транспортного средства (автобуса) необходимо ...

- а) поспешить на помощь водителю;
- б) постараться покинуть автобус, выбив окно или открыв дверь;
- в) положить перед собой мягкие вещи, опереться ногами и руками в спинку впереди стоящего кресла;
- г) встать в проходе и крепко ухватиться за поручни.

88. Важнейшей характеристикой аварийно химически опасных веществ являются ...

- а) токсичность;
- б) концентрация;
- в) летучесть;
- г) время воздействия.

89. Предприятия пищевой промышленности и продовольственные базы, имеющие холодильные установки, относятся к _____ объектам.

- а) химически опасным;
- б) взрывоопасным;
- в) пожароопасным;
- г) радиационно-опасным.

90. Предприятия, занимающиеся обеззараживанием воды и очисткой промышленных и бытовых отходов, относятся к _____ объектам.

- а) пожароопасным;
- б) взрывоопасным;
- в) химически опасным;
- г) радиационноопасным.

91. К химически опасным объектам не относятся...

- а) хранилища радиоактивных отходов;
- б) хранилища лакокрасочных продуктов;
- в) предприятия оборонной промышленности;
- г) предприятия нефтеперерабатывающей промышленности.

92. Максимальная концентрация АХОВ не оказывающая вредного влияния на здоровье человека, называется _____ концентрацией.

- а) предельно допустимой;
 - б) разумно допустимой;
 - в) частично допустимой;
 - г) допустимой.
93. Специфическое противоядие, используемое для профилактики и лечения людей, пораженных ОВ, называется _____
- а) индивидуальный противохимический пакет;
 - б) антидот;
 - в) изолирующие средства;
 - г) дегазирующие составы.
94. В зоне химического заражения при выбросе хлора необходимо защищать органы дыхания, предварительно пропитав ватно-марлевую повязку 2% раствором ...
- а) марганца;
 - б) лимонной кислоты;
 - в) питьевой соды;
 - г) йода.
95. Первичная зона химического заражения образуется в результате воздействия ...
- а) погодных условий на химически зараженной местности;
 - б) первичного облака зараженного воздуха;
 - в) ветра, перемещающего облака зараженного воздуха;
 - г) облака, которое возникает при испарении ОВ.
96. Химическое вещество, прямое и опосредованное действие которого на человека может вызвать острое или хроническое заболевание людей или их гибель, — это _____
- а) смертельная концентрация;
 - б) аварийное соединение;
 - в) токсическая доза;
 - г) опасное химическое вещество.
97. Последствиями аварий на химически опасных объектах являются ...
- а) разрушение зданий;
 - б) разрушение наземных и подземных коммуникаций;
 - в) резкое повышение или понижение атмосферного давления в зоне аварии;
 - г) заражение окружающей среды и массовое поражение людей.
98. Поражающие свойства радиоактивных веществ зависят от ...
- а) социальных факторов;
 - б) периода полураспада;
 - в) внешних факторов;
 - г) химических факторов.
99. Наиболее сильной проникающей способностью обладает:
- а) альфа-излучение;
 - б) бета излучение;
 - в) гамма излучение;
 - г) ультрафиолетовое излучение.
100. Проникающая радиация может вызвать у людей:
- а) лучевую болезнь;
 - б) поражение центральной нервной системы;
 - в) поражение опорно-двигательного аппарата;
 - г) нарушение памяти.

3.1.2. Методические материалы, определяющие процедуры оценивания знаний, умений, навыков и (или) опыта деятельности в ходе текущего контроля успеваемости

Устный ответ

Оценка знаний предполагает дифференцированный подход к обучающемуся, учет его индивидуальных способностей, степень усвоения и систематизации основных понятий и категорий по дисциплине. Кроме того, оценивается не только глубина знаний поставленных вопросов, но и умение использовать в ответе практический материал. Оценивается культура речи, владение навыками ораторского искусства.

Критерии оценивания: последовательность, полнота, логичность изложения, анализ различных точек зрения, самостоятельное обобщение материала, использование профессиональных терминов, культура речи, навыки ораторского искусства. Изложение материала без фактических ошибок.

Оценка «отлично» ставится в случае, когда материал излагается исчерпывающе, последовательно, грамотно и логически стройно, при этом раскрываются не только основные понятия, но и анализируются точки зрения различных авторов. Обучающийся не затрудняется с ответом, соблюдает культуру речи.

Оценка «хорошо» ставится, если обучающийся твердо знает материал, грамотно и по существу излагает его, знает практическую базу, но при ответе на вопрос допускает несущественные погрешности.

Оценка «удовлетворительно» ставится, если обучающийся освоил только основной материал, но не знает отдельных деталей, допускает неточности, недостаточно правильные формулировки, нарушает последовательность в изложении материала, затрудняется с ответами, показывает отсутствие должной связи между анализом, аргументацией и выводами.

Оценка «неудовлетворительно» ставится, если обучающийся не отвечает на поставленные вопросы.

Исследовательский проект (реферат)

Исследовательский проект – проект, структура которого приближена к формату научного исследования и содержит доказательство актуальности избранной темы, определение научной проблемы, предмета и объекта исследования, целей и задач, методов, источников, историографии, обобщение результатов, выводы.

Результаты выполнения исследовательского проекта оформляется в виде реферата.

Критерии оценивания - поскольку структура исследовательского проекта максимально приближена к формату научного исследования, то при выставлении учитывается доказательство актуальности темы исследования, определение научной проблемы, объекта и предмета исследования, целей и задач, источников, методов исследования, выдвижение гипотезы, обобщение результатов и формулирование выводов, обозначение перспектив дальнейшего исследования.

Оценка «отлично» ставится в случае, когда обучающийся демонстрирует полное понимание проблемы, все требования, предъявляемые к заданию выполнены.

Оценка «хорошо» ставится, если обучающийся демонстрирует значительное понимание проблемы, все требования, предъявляемые к заданию выполнены.

Оценка «удовлетворительно» ставится, если обучающийся, демонстрирует частичное понимание проблемы, большинство требований, предъявляемых к заданию, выполнены

Оценка «неудовлетворительно» ставится, если обучающийся демонстрирует непонимание проблемы, многие требования, предъявляемые к заданию, не выполнены.

Тестирование

Является одним из средств контроля знаний обучающихся по дисциплине (модулю).

Критерии оценивания – правильный ответ на вопрос

Оценка «отлично» ставится в случае, если правильно выполнено 90-100% заданий.

Оценка «хорошо» ставится, если правильно выполнено 70-89% заданий.

Оценка «удовлетворительно» ставится в случае, если правильно выполнено 50-69% заданий.

Оценка «неудовлетворительно» ставится, если правильно выполнено менее 50% заданий.

3.2. Оценочные материалы для проведения промежуточной аттестации

3.2.1. Критерии оценки результатов обучения по дисциплине (модулю)

Шкала оценивания	Результаты обучения	Показатели оценивания результатов обучения
ОТЛИЧНО	Знает:	- обучающийся глубоко и всесторонне усвоил материал, уверенно, логично, последовательно и грамотно его излагает, опираясь на знания основной и дополнительной литературы, - на основе системных научных знаний делает квалифицированные выводы и обобщения, свободно оперирует категориями и понятиями.
	Умеет:	- обучающийся умеет самостоятельно и правильно решать учебно-профессиональные задачи или задания, уверенно, логично, последовательно и аргументировано излагать свое решение, используя научные понятия, ссылаясь на нормативную базу.
	Владеет:	- обучающийся владеет рациональными методами (с использованием рациональных методик) решения сложных профессиональных задач, представленных деловыми играми, кейсами и т.д.; При решении продемонстрировал навыки - выделения главного, - связкой теоретических положений с требованиями руководящих документов, - изложения мыслей в логической последовательности, - самостоятельного анализа факты, событий, явлений, процессов в их взаимосвязи и диалектическом развитии.
ХОРОШО	Знает:	- обучающийся твердо усвоил материал, достаточно грамотно его излагает, опираясь на знания основной и дополнительной литературы, - затрудняется в формулировании квалифицированных выводов и обобщений, оперирует категориями и понятиями, но не всегда правильно их верифицирует.
	Умеет:	- обучающийся умеет самостоятельно и в основном правильно решать учебно-профессиональные задачи или задания, уверенно, логично, последовательно и аргументировано излагать свое решение, не в полной мере используя научные понятия и ссылки на нормативную базу.
	Владеет:	- обучающийся в целом владеет рациональными методами решения сложных профессиональных задач, представленных деловыми играми, кейсами и т.д.; При решении смог продемонстрировать достаточность, но не глубинность навыков, - выделения главного, - изложения мыслей в логической последовательности, - связки теоретических положений с требованиями руководящих документов, - самостоятельного анализа факты, событий, явлений, процессов в их взаимосвязи и диалектическом развитии.
УДОВЛЕТВОРИТЕЛЬНО	Знает:	- обучающийся ориентируется в материале, однако затрудняется в его изложении; - показывает недостаточность знаний основной и дополнительной литературы; - слабо аргументирует научные положения; - практически не способен сформулировать выводы и обобщения; - частично владеет системой понятий.
	Умеет:	- обучающийся в основном умеет решить учебно-профессиональную задачу или задание, но допускает ошибки, слабо аргументирует свое решение, недостаточно использует научные понятия и руководящие документы.
	Владеет:	- обучающийся владеет некоторыми рациональными методами решения сложных профессиональных задач, представленных деловыми играми, кейсами и т.д.; При решении продемонстрировал недостаточность навыков

		- выделения главного, - изложения мыслей в логической последовательности, - связи теоретических положений с требованиями руководящих документов, - самостоятельного анализа факты, событий, явлений, процессов в их взаимосвязи и диалектическом развитии.
НЕУДОВЛЕТВОРИТЕЛЬНО	Знает:	- обучающийся не усвоил значительной части материала; - не может аргументировать научные положения; - не формулирует квалифицированных выводов и обобщений; - не владеет системой понятий.
	Умеет:	обучающийся не показал умение решать учебно-профессиональную задачу или задание.
	Владеет:	не выполнены требования, предъявляемые к навыкам, оцениваемым «удовлетворительно».

3.2.2. Контрольные задания и/или иные материалы для проведения промежуточной аттестации

Список вопросов для устных ответов (варианты теста)

1. Аксиома о потенциальном негативном воздействии в системе "человек - среда обитания". Примерь. воздействия негативных факторов.
2. Критерии оценки негативного воздействия в системе "Человек - среда обитания".
3. Источники и уровни негативных факторов бытовой среды. Взаимосвязь негативных факторов бытовой, производственной и городской среды.
4. Источники и уровни негативных факторов производственной среды.
5. Классификация негативных факторов производственной среды. Опасные и вредные факторы.
6. Измерение и оценка опасных и вредных факторов производственной среды.
7. Общая характеристика опасных ситуаций. Риск. Виды риска.
8. Идентификация опасности: качественные и количественные методы. Дерево отказов.
9. Структурно-функциональная система восприятия и компенсации организмом человека воздействия факторов среды обитания.
10. Основные психофизические законы восприятия
11. Характеристика анализаторов человека.
12. Эргатические системы. Особенности, уровни организации.
13. Распределение функций между человеком и машиной. Методы повышения надежности эргатических систем.
14. Классификация основных форм деятельности человека Физический и умственный труд.
15. Физические и психофизиологические нагрузки на человека в эргатической системе.
16. Энергетические затраты человека при различных видах деятельности. Методы оценки тяжести труда
17. Тяжесть и напряженность труда Статические и динамические нагрузки. Монотонность труда.
18. Комбинированное действие вредных веществ.
19. Акустические колебания. Виды шума Воздействие шума на организм человека
20. 34.Нормирование производственного шума Методы и средства защиты от шума
21. Воздействие инфразвука на организм человека. Измеряемые и нормируемые параметры "
22. Воздействие ультразвука на организм человека. Измеряемые и нормируемые параметры.
23. Механические колебания. Вибрация. Типы вибраций и их воздействие на человека.
24. Нормирование вибраций. Защита от вибраций.
25. Ионизирующие излучения. Виды ионизирующих излучений, основные характеристики. Единицы" измерения.

26. Действие ионизирующих излучений на организм. Внешнее и внутреннее облучение.
27. Ионизирующие излучения. Экспозиционная, поглощенная, эквивалентная и эффективная дозы, единицы измерения.
28. Категории облучаемых лиц и нормирование ионизирующих излучений. Методы защиты. Методы и приборы обнаружения и измерения ионизирующих излучений.
29. Методы расчета искусственного освещения. Контроль производственного освещения.
30. Электромагнитные излучения. Источники. Воздействие на организм человека
31. Нормирование электромагнитных излучений. Методы и средства защиты.
32. Особенности воздействия лазерного излучения на организм человека. Нормирование. Защита.
33. Ультрафиолетовое излучение и инфракрасное излучение. Воздействие на организм человека. Нормирование. Защита
34. Статическое электричество. Источники. Опасности, связанные со статическим электричеством. Нормирование. Защита.
35. Воздействие электрического тока на человека Пороговые значения токов.
36. Защитное заземление, виды защитного заземления. Зануление, защитное отключение и другие средства защиты в электроустановках.
37. Чрезвычайные ситуации и система гражданской обороны в законах и подзаконных актах РФ.
38. Чрезвычайные ситуации: основные определения и классификация.
39. ЧС природного и техногенного характера.
40. Причины возникновения и стадии развития ЧС.
41. Цели, задачи и структура РСЧС.
42. Опасные факторы пожара. Виды горения. Диффузионное и кинетическое горение.
43. Классификация помещений и производств по пожароопасности. Методы и средства тушения пожаров.
44. Оценка риска технических систем. Концепция "удельной смертности".
45. Специфические опасности, связанные с авариями на химически опасных объектах, АЭС и предприятиях ядерного цикла. Понятие о СДЯВ/АХОВ.
46. Основные поражающие факторы техногенных ЧС. Ударная волна, тепловые поля. Эффект "домино". Размеры и структура зон поражения.
47. Оповещение в ЧС, использование индивидуальных средств защиты и защитных сооружений.
48. Аппараты для очистки выбросов в атмосферу.
49. Мероприятия по ликвидации последствий ЧС.
50. Классификация способов очистки сточных вод.
51. Сбор, утилизация и захоронение твердых и жидких промышленных отходов. Бытовые отходы. Радиоактивные отходы.
52. Мониторинг окружающей среды.

3.2.3. Методические материалы, определяющие процедуры оценивания знаний, умений, навыков в ходе промежуточной аттестации

Процедура оценивания знаний (тест)

Предлагаемое количество заданий	20
Последовательность выборки	Определена по разделам
Критерии оценки	- правильный ответ на вопрос
«5» если	правильно выполнено 90-100% тестовых заданий
«4» если	правильно выполнено 70-89% тестовых заданий
«3» если	правильно выполнено 50-69% тестовых заданий

Процедура оценивания знаний (устный ответ)

Предел длительности	10 минут
Предлагаемое количество заданий	2 вопроса

Последовательность выборки вопросов из каждого раздела	Случайная
Критерии оценки	- требуемый объем и структура - изложение материала без фактических ошибок - логика изложения - использование соответствующей терминологии - стиль речи и культура речи - подбор примеров их научной литературы и практики
«5» если	требования к ответу выполнены в полном объеме
«4» если	в целом выполнены требования к ответу, однако есть небольшие неточности в изложении некоторых вопросов
«3» если	требования выполнены частично – не выдержан объем, есть фактические ошибки, нарушена логика изложения, недостаточно используется соответствующая терминологии

Процедура оценивания умений и навыков (решение проблемно-аналитических и практических учебно-профессиональных задач)

Предлагаемое количество заданий	1
Последовательность выборки	Случайная
Критерии оценки:	- выделение и понимание проблемы - умение обобщать, сопоставлять различные точки зрения - полнота использования источников - наличие авторской позиции - соответствие ответа поставленному вопросу - использование социального опыта, материалов СМИ, статистических данных - логичность изложения - умение сделать квалифицированные выводы и обобщения с точки зрения решения профессиональных задач - умение привести пример - опора на теоретические положения - владение соответствующей терминологией
«5» если	требования к ответу выполнены в полном объеме
«4» если	в целом выполнены требования к ответу, однако есть небольшие неточности в изложении некоторых вопросов. Затрудняется в формулировании квалифицированных выводов и обобщений
«3» если	требования выполнены частично – пытается обосновать свою точку зрения, однако слабо аргументирует научные положения, практически не способен самостоятельно сформулировать выводы и обобщения, не видит связь с профессиональной деятельностью

4. Учебно-методическое и материально-техническое обеспечение дисциплины (модуля)

4.1. Электронные учебные издания

1. Каракеян, В. И. Безопасность жизнедеятельности : учебник и практикум для вузов / В. И. Каракеян, И. М. Никулина. — 3-е изд., перераб. и доп. — Москва : Издательство Юрайт, 2023. — 313 с. — (Высшее образование). — ISBN 978-5-534-05849-9. — Текст : электронный // Образовательная платформа Юрайт [сайт]. — URL: <https://urait.ru/bcode/510519>.
2. Резчиков, Е. А. Безопасность жизнедеятельности : учебник для вузов / Е. А. Резчиков, А. В. Рязанцева. — 2-е изд., перераб. и доп. — Москва : Издательство Юрайт, 2023. — 639 с. — (Высшее образование). — ISBN 978-5-534-12794-2. — Текст : электронный // Образовательная платформа Юрайт [сайт]. — URL: <https://urait.ru/bcode/511426>.

4.2. Электронные образовательные ресурсы

1. Электронная библиотечная система «ЭБС ЮРАЙТ» Biblio-online.ru (ЭБС «Юрайт») [Электронный ресурс]. – URL: <https://urait.ru/>.

2. Электронно-библиотечная система ZNANIUM [Электронный ресурс]. – URL: <https://znanium.com/>.
3. Электронная библиотечная система «Консультант студента» [Электронный ресурс]. – URL: <https://www.studentlibrary.ru/>.
4. e-Library.ru: Научная электронная библиотека [Электронный ресурс]. – URL: <http://elibrary.ru/>.
5. Научная электронная библиотека «КиберЛенинка» [Электронный ресурс]. – URL: <http://cyberleninka.ru/>.
6. Информационная система «Единое окно доступа к образовательным ресурсам» [Электронный ресурс]. – URL: <http://window.edu.ru/>.
7. Федеральный центр информационно-образовательных ресурсов [Электронный ресурс]. – URL: <http://fcior.edu.ru/>.

4.3. Современные профессиональные базы данных и информационные справочные системы

Обучающимся обеспечен доступ (удаленный доступ) к ниже следующим современным профессиональным базам данных и информационным справочным системам:

1. Словари и энциклопедии на Академике [Электронный ресурс]. – URL: <http://dic.academic.ru>.
2. Система информационно-правового обеспечения «Гарант» [Электронный ресурс]. – URL: <http://ivo.garant.ru/>.

4.4. Комплект лицензионного и свободно распространяемого программного обеспечения, в том числе отечественного производства

1. Лицензионное программное обеспечение: операционная система Microsoft Windows, пакет офисных приложений Microsoft Office.
2. Свободно распространяемое программное обеспечение: свободные пакеты офисных приложений Apache Open Office, LibreOffice.
3. Программное обеспечение отечественного производства: справочно-правовая система «Гарант» (Электронный периодический справочник «Система ГАРАНТ»), образовательная платформа ЮРАЙТ (Электронная библиотечная система «ЭБС ЮРАЙТ» Biblio-online.ru (ЭБС «Юрайт»)), электронно-библиотечная система ZNANIUM, электронная библиотечная система «Консультант студента».

4.5. Оборудование и технические средства обучения

Для реализации дисциплины (модуля) используются учебные аудитории для проведения учебных занятий, которые оснащены оборудованием и техническими средствами обучения, и помещения для самостоятельной работы обучающихся, которые оснащены компьютерной техникой с возможностью подключения к сети «Интернет» и обеспечены доступом в электронную информационно-образовательную среду РХТУ им. Д.И. Менделеева. Допускается замена оборудования его виртуальными аналогами.

Наименование учебных аудиторий для проведения учебных занятий и помещений для самостоятельной работы*	Оснащенность учебных аудиторий для проведения учебных занятий и помещений для самостоятельной работы оборудованием и техническими средствами обучения
Учебные аудитории для проведения учебных занятий	Учебная аудитория укомплектована специализированной мебелью, отвечающей всем установленным нормам и требованиям, оборудованием и техническими средствами обучения (мобильное мультимедийное оборудование).
Помещение для самостоятельной работы	Помещение оснащено компьютерной техникой с возможностью подключения к сети «Интернет» и обеспечением доступа в электронную информационно-образовательную среду РХТУ им. Д.И. Менделеева и к ЭБС.

* Номер конкретной аудитории указан в приказе об аудиторном фонде, расписании учебных занятий и расписании промежуточной аттестации.

Рабочая программа дисциплины (модуля) «Виды спорта» (Элективные дисциплины (модули) по физической культуре и спорту), включая оценочные материалы

1. Требования к результатам обучения по дисциплине (модулю)

1.1. Перечень компетенций, формируемых дисциплиной (модулем) в процессе освоения образовательной программы

Группа компетенций	Категория компетенций	Коды и содержание компетенций
Универсальные	Самоорганизация и саморазвитие (в том числе здоровьесбережение)	УК-7. Способен поддерживать должный уровень физической подготовленности для обеспечения полноценной социальной и профессиональной деятельности
Общепрофессиональные	Информационно-коммуникационные технологии для профессиональной деятельности	ОПК-6. Способен понимать принципы работы современных информационных технологий и использовать их для решения задач профессиональной деятельности
Профессиональные	-	-

1.2. Компетенции и индикаторы их достижения, формируемых дисциплиной (модулем) в процессе освоения образовательной программы

Код компетенции	Код индикатора компетенции	Содержание индикатора компетенции
УК-7	УК-7.3	Адекватно выбирает методы и средства физической культуры и спорта для поддержания собственного уровня физической подготовленности, восстановления работоспособности в условиях повышенного нервного напряжения, для коррекции собственного здоровья
ОПК6	ОПК-6.1	Применяет средства современных информационных технологий для поиска, хранения, обработки, анализа и представления информации

1.3. Результаты обучения по дисциплине (модулю)

Цель изучения дисциплины (модуля) – формирование физической культуры личности и способности направленного использования разнообразных средств физической культуры и спорта для сохранения и укрепления здоровья, психофизической подготовки и самоподготовки к будущей жизни и профессиональной деятельности.

В результате изучения дисциплины (модуля) обучающийся должен

знать:

- методические основы физического воспитания (общей физической подготовки и (или) спортивных игр), основы самосовершенствования физических качеств и свойств личности; основные требования к уровню его психофизической подготовки к конкретной профессиональной деятельности; влияние условий и характера труда специалиста на выбор содержания производственной физической культуры, направленного на повышение производительности труда;

уметь:

- придерживаться здорового образа жизни;
- самостоятельно поддерживать и развивать основные физические качества в процессе занятий физическими упражнениями; осуществлять подбор необходимых прикладных физических упражнений для адаптации организма к различным условиям труда и специфическим воздействиям внешней среды;

владеть:

- методиками и методами самодиагностики, самооценки, средствами оздоровления для самокоррекции здоровья различными формами двигательной деятельности, удовлетворяющими потребности человека в рациональном использовании свободного времени;
- методами самостоятельного выбора вида спорта или системы физических упражнений для укрепления здоровья; здоровьесберегающими технологиями;

средствами и методами воспитания прикладных физических (выносливость, быстрота, сила, гибкость и ловкость) и психических (смелость, решительность, настойчивость, самообладание, и т.п.) качеств, необходимых для успешного и эффективного выполнения определенных трудовых действий. демонстрировать способность и готовность: применять результаты освоения дисциплины в профессиональной деятельности и повседневной жизни.

2. Объем, структура и содержание дисциплины (модуля)

2.1. Объем дисциплины (модуля)

<i>Виды учебной работы</i>	<i>Формы обучения</i>
	<i>Очная</i>
Общая трудоемкость: зачетные единицы/часы	-/328
Контактная работа:	128
Занятия лекционного типа	0
Занятия семинарского типа	128
Консультации	0
Промежуточная аттестация: зачет	0
Самостоятельная работа (СР)	200

2.2. Темы (разделы) дисциплины (модуля) с указанием отведенного на них количества часов по формам образовательной деятельности

Очная форма обучения

№ п/п	Наименование тем (разделов)	Виды учебной работы (в часах)						СР
		Контактная работа						
		Занятия лекционного типа		Занятия семинарского типа				
		Л	Иные	ПЗ	С	ЛР	Иные	
1.	Правила игры, судейство, техника безопасности, техника и тактика игры	0	0	32	0	0	0	50
2.	Техническая подготовка	0	0	32	0	0	0	50
3.	Тактическая подготовка	0	0	32	0	0	0	50
4.	Игровая подготовка	0	0	32	0	0	0	50

Примечания:

Л – лекции, ПЗ – практические занятия, С – семинары, ЛР – лабораторные работы, СР – самостоятельная работа.

2.3. Содержание дисциплины (модуля), структурированное по темам (разделам) и видам работ

Содержание занятий семинарского типа

№ п/п	Наименование тем (разделов)	Тип	Содержание занятий семинарского типа
1.	Правила игры, судейство, техника безопасности, техника и тактика игры	ПЗ	Техника безопасности, техника и тактика игры, правила игры.
2.	Техническая подготовка	ПЗ	Техника игры в шахматы и шашки.
3.	Тактическая подготовка	ПЗ	Тактика игры в шахматы и шашки.
4.	Игровая подготовка	ПЗ	Учебные игры. Сдача нормативов

Содержание самостоятельной работы

№ п/п	Наименование тем (разделов)	Содержание самостоятельной работы
1.	Правила игры, судейство, техника безопасности, техника и тактика игры	Изучение правил игры в шахматы, шашки, развитие игровых качеств.
2.	Техническая подготовка	Совершенствование технических приемов игры в шахматы, шашки.
3.	Тактическая подготовка	Упражнения по совершенствованию качеств игры в шахматы,

		шашки.
4.	Игровая подготовка	Упражнения по совершенствованию качеств игры в шахматы, шашки.

3. Оценочные материалы для проведения текущего контроля успеваемости и промежуточной аттестации обучающихся по дисциплине (модулю)

По дисциплине (модулю) предусмотрены следующие виды контроля качества освоения:

- текущий контроль успеваемости;
- промежуточная аттестация обучающихся по дисциплине (модулю).

3.1. Оценочные материалы для проведения текущей аттестации по дисциплине (модулю)

№ п/п	Контролируемые темы (разделы)	Наименование оценочного средства
1.	Правила игры, судейство, техника безопасности, техника и тактика игры	Оценивание подготовки к игре и проведения в игре
2.	Техническая подготовка	Оценивание подготовки к игре и проведения в игре
3.	Тактическая подготовка	Оценивание подготовки к игре и проведения в игре
4.	Игровая подготовка	Оценивание подготовки к игре и проведения в игре

3.1.1 Типовые контрольные задания или иные материалы, необходимые для оценки знаний, умений, навыков и (или) опыта деятельности в процессе текущего контроля успеваемости

Решение задач

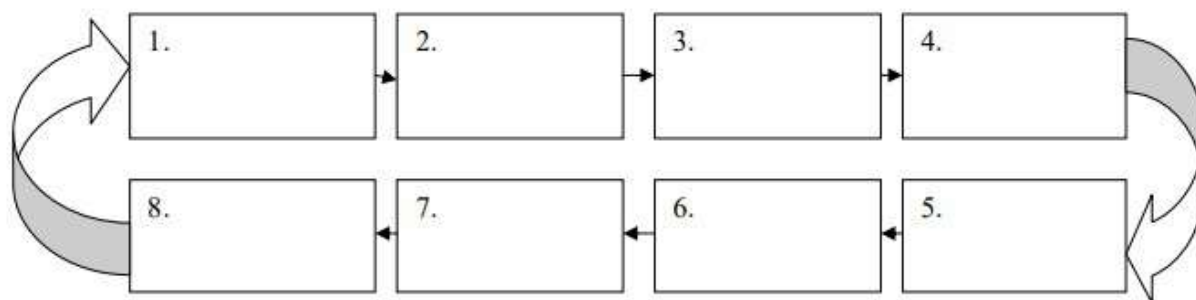
Задача 1. Вы направляетесь на стадион, чтобы посмотреть матч с участием любимой футбольной команды. Ваши действия по соблюдению мер личной безопасности на стадионе и в толпе в случае возникновения чрезвычайной ситуации?

Задача 2. Вы систематически занимаетесь избранным видом спорта: дома, на стадионе, в академии. Перечислите правила поведения при занятиях избранным видом спорта?

Задача 3. Составить и обосновать комплекс упражнений: на формирование осанки; на развитие гибкости; на укрепление опорно-связочного аппарата.

Задача 4. Составьте комплекс физических упражнений производственной гимнастики для своего профессионального вида деятельности. Рассчитайте энергетические затраты для суток, недели, месяца и года работы.

Задача 5. Составьте комплекс упражнений для круговой тренировки с направленностью на развитие силовых способностей и впишите в клетки (в методически правильной последовательности) названия этих упражнений:



Задача 6. Каждое двигательное действие осваивается в три этапа. На каждом этапе выделяют методы, с помощью которых задачи этапа решаются с большей степенью эффективности. На начальном этапе обучения двигательным действиям широко применяется метод расчлененно-конструктивного упражнения. Чаще всего на данном этапе возникают противоречия между знанием общего набора упражнений и незнанием состава конкретных упражнений, предназначенных для использования их на каком-либо этапе обучения. Определите состав конкретных упражнений, которые будут

использоваться при обучении технике метания малого (теннисного) мяча на дальность с применением метода расчлененно-конструктивного упражнения.

3.1.2. Методические материалы, определяющие процедуры оценивания знаний, умений, навыков и (или) опыта деятельности в ходе текущего контроля успеваемости

В основу содержания программы положены требования к всестороннему развитию двигательных функций, взаимосвязи физического, интеллектуального и психического развития студента, и в своей основе она не меняет образовательные стандарты. Программа предполагает использование спортивных игр и упражнений в комплексе с другими физкультурно-оздоровительными мероприятиями, самоконтроля, умения действовать в группе, заботиться о своем здоровье.

Объем и содержание знаний, которые студенты должны усвоить по Программе соответствуют возрастным особенностям их мышления, памяти, внимания, восприятия и воображения.

Направленность учебных занятий характеризуется:

- формированием основ знаний о физической деятельности;
- чередованием упражнений высокой и низкой интенсивности, направленных на развитие и совершенствование кондиционных способностей обучающихся;
- расширением коммуникативного опыта обучающихся в совместной деятельности;
- гибким введением новых элементов образования, интегрированием разнообразных видов двигательной деятельности;
- овладением школьниками умениями использовать различные системы и виды физических упражнений в самостоятельных занятиях физической культурой, имеющих оздоровительную и кондиционную направленности;
- расширением адаптивных и функциональных возможностей школьников, использованием методов индивидуализации физических нагрузок (метод «круговой тренировки», «сопряженного» упражнения);
- решением оздоровительных задач специфическими средствами физического воспитания (физические упражнения, естественные факторы природы, закаливание);
- отведением основного учебного времени на работу в режиме спортивной тренировки;
- развитием индивидуальных свойств личности через личностно-ориентированный подход в двигательной деятельности;
- контролем, направленным на уровень сформированности коммуникативной, теоретической и двигательной компетенции, самостоятельной двигательной активности обучающихся.

3.2. Оценочные материалы для проведения промежуточной аттестации

3.2.1. Критерии оценки результатов обучения по дисциплине (модулю)

Шкала оценивания	Результаты обучения	Показатели оценивания результатов обучения
ОТЛИЧНО	Знает:	- обучающийся глубоко и всесторонне усвоил материал, уверенно, логично, последовательно и грамотно его излагает, опираясь на знания основной и дополнительной литературы, - на основе системных научных знаний делает квалифицированные выводы и обобщения, свободно оперирует категориями и понятиями.
	Умеет:	- обучающийся умеет самостоятельно и правильно решать учебно-профессиональные задачи или задания, уверенно, логично, последовательно и аргументировано излагать свое решение, используя научные понятия, ссылаясь на нормативную базу.
	Владеет:	- обучающийся владеет рациональными методами (с использованием рациональных методик) решения сложных профессиональных задач, представленных деловыми играми, кейсами и т.д.; При решении продемонстрировал навыки

		<ul style="list-style-type: none"> - выделения главного, - связкой теоретических положений с требованиями руководящих документов, - изложения мыслей в логической последовательности, - самостоятельного анализа факты, событий, явлений, процессов в их взаимосвязи и диалектическом развитии.
ХОРОШО	Знает:	<ul style="list-style-type: none"> - обучающийся твердо усвоил материал, достаточно грамотно его излагает, опираясь на знания основной и дополнительной литературы, - затрудняется в формулировании квалифицированных выводов и обобщений, оперирует категориями и понятиями, но не всегда правильно их верифицирует.
	Умеет:	<ul style="list-style-type: none"> - обучающийся умеет самостоятельно и в основном правильно решать учебно-профессиональные задачи или задания, уверенно, логично, последовательно и аргументировано излагать свое решение, не в полной мере используя научные понятия и ссылки на нормативную базу.
	Владеет:	<ul style="list-style-type: none"> - обучающийся в целом владеет рациональными методами решения сложных профессиональных задач, представленных деловыми играми, кейсами и т.д.; При решении смог продемонстрировать достаточность, но не глубинность навыков, - выделения главного, - изложения мыслей в логической последовательности, - связки теоретических положений с требованиями руководящих документов, - самостоятельного анализа факты, событий, явлений, процессов в их взаимосвязи и диалектическом развитии.
УДОВЛЕТВОРИТЕЛЬНО	Знает:	<ul style="list-style-type: none"> - обучающийся ориентируется в материале, однако затрудняется в его изложении; - показывает недостаточность знаний основной и дополнительной литературы; - слабо аргументирует научные положения; - практически не способен сформулировать выводы и обобщения; - частично владеет системой понятий.
	Умеет:	<ul style="list-style-type: none"> - обучающийся в основном умеет решить учебно-профессиональную задачу или задание, но допускает ошибки, слабо аргументирует свое решение, недостаточно использует научные понятия и руководящие документы.
	Владеет:	<ul style="list-style-type: none"> - обучающийся владеет некоторыми рациональными методами решения сложных профессиональных задач, представленных деловыми играми, кейсами и т.д.; При решении продемонстрировал недостаточность навыков - выделения главного, - изложения мыслей в логической последовательности, - связки теоретических положений с требованиями руководящих документов, - самостоятельного анализа факты, событий, явлений, процессов в их взаимосвязи и диалектическом развитии.
НЕУДОВЛЕТВОРИТЕЛЬНО	Знает:	<ul style="list-style-type: none"> - обучающийся не усвоил значительной части материала; - не может аргументировать научные положения; - не формулирует квалифицированных выводов и обобщений; - не владеет системой понятий.
	Умеет:	<ul style="list-style-type: none"> обучающийся не показал умение решать учебно-профессиональную задачу или задание.
	Владеет:	<ul style="list-style-type: none"> не выполнены требования, предъявляемые к навыкам, оцениваемым «удовлетворительно».

3.2.2. Контрольные задания и/или иные материалы для проведения промежуточной аттестации

№ п/п	Контролируемые темы (разделы)	Наименование оценочного средства
1.	Правила игры, судейство, техника безопасности, техника и тактика игры	Оценивание подготовки к игре и проведения в игре

2.	Техническая подготовка	Оценивание подготовки к игре и проведения в игре
3.	Тактическая подготовка	Оценивание подготовки к игре и проведения в игре
4.	Игровая подготовка	Оценивание подготовки к игре и проведения в игре

3.2.3. Методические материалы, определяющие процедуры оценивания знаний, умений, навыков в ходе промежуточной аттестации

Условием получения зачета являются: регулярность посещения занятий по расписанию, знание материала практико-методического раздела программы, выполнение установленных контрольно-зачетных требований.

В каждом разделе определено содержание физической подготовки, технико-тактической и психологической подготовки и интегральной подготовки, что обеспечивает комплексный подход к решению поставленных задач.

Контрольные нормативы предполагаются в каждом семестре в зависимости от семестрового плана и медицинского, функционального состояния студента.

4. Учебно-методическое и материально-техническое обеспечение дисциплины (модуля)

4.1. Электронные учебные издания

1. Ласкер, Э. Настольные игры и математические задачи / Ласкер Эм. ; пер. с нем. В. А. Брун-Цехового и М. С. Клейна. - Москва : Человек, 2014. - 260 с. - ISBN 978-5-906131-41-6. - Текст : электронный // ЭБС "Консультант студента" : [сайт]. - URL : <https://www.studentlibrary.ru/book/ISBN9785906131416.html>. - Режим доступа : по подписке.
2. Левенфиш, Г. Я. Книга начинающего шахматиста / Г. Я. Левенфиш. - Москва : Альпина Паблишер, 2017. - 399 с. - ISBN 978-5-9614-6057-5. - Текст : электронный // ЭБС "Консультант студента" : [сайт]. - URL : <https://www.studentlibrary.ru/book/ISBN9785961460575.html>. - Режим доступа : по подписке.

4.2. Электронные образовательные ресурсы

1. Электронная библиотечная система «ЭБС ЮРАЙТ» Biblio-online.ru (ЭБС «Юрайт») [Электронный ресурс]. – URL: <https://urait.ru/>.
2. e-Library.ru: Научная электронная библиотека [Электронный ресурс]. – URL: <http://elibrary.ru/>.
3. Научная электронная библиотека «КиберЛенинка» [Электронный ресурс]. – URL: <http://cyberleninka.ru/>.
4. Информационная система «Единое окно доступа к образовательным ресурсам» [Электронный ресурс]. – URL: <http://window.edu.ru/>.
5. Федеральный центр информационно-образовательных ресурсов [Электронный ресурс]. – URL: <http://fcior.edu.ru/>.

4.3. Современные профессиональные базы данных и информационные справочные системы

Обучающимся обеспечен доступ (удаленный доступ) к ниже следующим современным профессиональным базам данных и информационным справочным системам:

1. Словари и энциклопедии на Академике [Электронный ресурс]. – URL: <http://dic.academic.ru>.
2. База методических рекомендаций по производственной гимнастике с учетом факторов трудового процесса Министерства спорта Российской Федерации [Электронный ресурс]. – URL: <https://www.minsport.gov.ru/sport/physical-culture/41/31578/>

4.4. Комплект лицензионного и свободно распространяемого программного обеспечения, в том числе отечественного производства

1. Лицензионное программное обеспечение: операционная система Microsoft Windows, пакет офисных приложений Microsoft Office.
2. Свободно распространяемое программное обеспечение: свободные пакеты офисных приложений Apache Open Office, LibreOffice.
3. Программное обеспечение отечественного производства: справочно-правовая система «Гарант» (Электронный периодический справочник «Система ГАРАНТ»), образовательная платформа ЮРАЙТ (Электронная библиотечная система «ЭБС ЮРАЙТ» Biblio-online.ru (ЭБС «Юрайт»)), электронно-библиотечная система ZNANIUM, электронная библиотечная система «Консультант студента».

4.5. Оборудование и технические средства обучения

Для реализации дисциплины (модуля) используются учебные аудитории для проведения учебных занятий, которые оснащены оборудованием и техническими средствами обучения, и помещения для самостоятельной работы обучающихся, которые оснащены компьютерной техникой с возможностью подключения к сети «Интернет» и обеспечены доступом в электронную информационно-образовательную среду ЧОУ ВО АУП. Допускается замена оборудования его виртуальными аналогами.

Наименование учебных аудиторий для проведения учебных занятий и помещений для самостоятельной работы*	Оснащенность учебных аудиторий для проведения учебных занятий и помещений для самостоятельной работы оборудованием и техническими средствами обучения
Учебные аудитории для проведения учебных занятий	Учебная аудитория укомплектована специализированной мебелью, спортивным оборудованием (шахматная доска, фигуры, шашки или их компьютерные аналоги), отвечающей всем установленным нормам и требованиям, оборудованием и техническими средствами обучения (мобильное мультимедийное оборудование).
Помещение для самостоятельной работы	Помещение оснащено компьютерной техникой с возможностью подключения к сети «Интернет» и обеспечением доступа в электронную информационно-образовательную среду ЧОУ ВО АУП и к ЭБС.

* Номер конкретной аудитории указан в приказе об аудиторном фонде, расписании учебных занятий и расписании промежуточной аттестации.

Рабочая программа дисциплины (модуля) «Высшая математика», включая оценочные материалы

1. Требования к результатам обучения по дисциплине (модулю)

1.1. Перечень компетенций, формируемых дисциплиной (модулем) в процессе освоения образовательной программы

Группа компетенций	Категория компетенций	Коды и содержание компетенций
Универсальные	-	-
Общепрофессиональные	Профессиональная методология	ОПК-2. Способен использовать математические, физические, физико-химические, химические методы для решения задач профессиональной деятельности
Профессиональные	-	-

1.2. Компетенции и индикаторы их достижения, формируемых дисциплиной (модулем) в процессе освоения образовательной программы

Код компетенции	Код индикатора компетенции	Содержание индикатора компетенции
ОПК-2	ОПК-2.1	Демонстрирует знания основ математики, применяет математический аппарат при решении задач профессиональной деятельности

1.3. Результаты обучения по дисциплине (модулю)

Цель изучения дисциплины (модуля) – формирование математической культуры студентов, овладение современным аппаратом математики для дальнейшего использования в других областях естественнонаучного знания и дисциплинах естественнонаучного содержания, подготовка к изучению и применению математических методов в профессиональной деятельности, к самостоятельному изучению тех разделов математики, которые могут потребоваться дополнительно в практической и исследовательской работе; формирование навыков использования математических методов и основ математического моделирования в практической деятельности и научной работе.

В результате изучения дисциплины (модуля) обучающийся должен

знать:

- приемы исследования и решения математически формализованных задач;
- математические методы, используемые для сбора, обработки и анализа данных, необходимых для решения поставленных экономических задач;

уметь:

- выбирать ресурсы для поиска информации, необходимой для решения поставленной задачи;
- находить, критически анализировать, сопоставлять, систематизировать и обобщать обнаруженную информацию, необходимую для решения поставленной задачи;
- выявлять системные связи и отношения между изучаемыми явлениями, процессами и/или объектами на основе принятой парадигмы
- применять математические методы для решения практических задач;
- строить математические модели прикладных экономических задач и исследовать эти модели;

владеть:

- методами математического анализа, линейной алгебры, применяемыми в экономике;
- навыками применения современного математического инструментария для решения экономических задач;
- математическими методами решения типовых организационно-управленческих задач.

2. Объем, структура и содержание дисциплины (модуля)

Б1.О.2.1.8 Высшая математика**2.1. Объем дисциплины (модуля)**

<i>Виды учебной работы</i>	<i>Формы обучения</i>	
	<i>Очная</i>	<i>Заочная</i>
Общая трудоемкость: зачетные единицы/часы	10/360	
Контактная работа:	180	38
Занятия лекционного типа	108	18
Занятия семинарского типа	72	20
Консультации	0	0
Промежуточная аттестация: экзамен, зачет	0	13
Самостоятельная работа (СР)	180	307

2.2. Темы (разделы) дисциплины (модуля) с указанием отведенного на них количества часов по формам образовательной деятельности***Очная форма обучения***

№ п/п	Наименование тем (разделов)	Виды учебной работы (в часах)						СР
		Контактная работа						
		Занятия лекционного типа		Занятия семинарского типа				
		Л	Иные	ПЗ	С	ЛР	Иные	
1.	Элементы линейной алгебры	12	0	6	0	0	0	18
2.	Элементы аналитической геометрии	12	0	6	0	0	0	18
3.	Элементы математического анализа	12	0	6	0	0	0	18
4.	Дифференциальное исчисление	12	0	6	0	0	0	18
5.	Интегральное исчисление	12	0	6	0	0	0	18
6.	Функции нескольких переменных	12	0	6	0	0	0	18
7.	Дифференциальные и разностные уравнения	18	0	18	0	0	0	36
8.	Ряды	18	0	18	0	0	0	36

Заочная форма обучения

№ п/п	Наименование тем (разделов)	Виды учебной работы (в часах)						СР
		Контактная работа						
		Занятия лекционного типа		Занятия семинарского типа				
		Л	Иные	ПЗ	С	ЛР	Иные	
1.	Элементы линейной алгебры	2	0	1	0	0	0	39
2.	Элементы аналитической геометрии	2	0	1	0	0	0	40
3.	Элементы математического анализа	2	0	1	0	0	0	40
4.	Дифференциальное исчисление	2	0	1	0	0	0	40
5.	Интегральное исчисление	2	0	1	0	0	0	40
6.	Функции нескольких переменных	2	0	1	0	0	0	40
7.	Дифференциальные	2	0	1	0	0	0	40

	и разностные уравнения							
8.	Ряды	2	0	1	0	0	0	40

Примечания:

Л – лекции, ПЗ – практические занятия, С – семинары, ЛР – лабораторные работы, СР – самостоятельная работа.

2.3. Содержание дисциплины (модуля), структурированное по темам (разделам) и видам работ

Содержание лекционного курса

№ п/п	Наименование тем (разделов)	Содержание лекционного курса
1.	Элементы линейной алгебры	Векторы и действия с ними. Линейное пространство. Матрицы и действия с ними. Определители: понятие, свойства, применение. Системы линейных уравнений: понятие, виды, методы решений. Линейные операторы и действия с ними. Квадратичные формы: понятия и виды.
2.	Элементы аналитической геометрии	Линии на плоскости. Кривые второго порядка: понятие, виды, преобразования. Прямые линии и плоскости в пространстве.
3.	Элементы математического анализа	Множество: понятие, виды, операции над ними. Функции: понятие, виды, применение. Передель: определение, виды, применение. Непрерывность функции: определение, свойства, применение.
4.	Дифференциальное исчисление	Производная функции: определение, свойства, применения. Свойства дифференцируемых функции: основные теории и правила. Исследование функций с помощью первой производной. Исследование функций с помощью второй производной.
5.	Интегральное исчисление	Методы интегрирования. Интегрирование рациональных дробей. Интегрирование иррациональных функций. Интегрирование тригонометрических функций. Определенный интеграл: понятие, свойства, применение. Несобственные интегралы: понятие, виды, свойства
6.	Функции нескольких переменных	Функция многих переменных: понятие, свойства, применение. Частные приращения и частные производные: понятие и свойства. Полные приращения и полный дифференциал: понятие и свойства. Экстремум: понятие и свойства.
7.	Дифференциальные и разностные уравнения	Дифференциальные уравнения первого порядка: понятие, свойства, применения. Дифференциальные уравнения второго и высшего порядков: понятие, свойства, применение. Разностные уравнения: понятие, свойства, применение.
8.	Ряды	Числовые ряды: понятие, свойства, применение. Функциональные ряды: понятие, свойства, применение. Ряды Тэйлора и Маклорена: определение, свойства, применение.

Содержание занятий семинарского типа

№ п/п	Наименование тем (разделов)	Тип	Содержание занятий семинарского типа
1.	Элементы линейной алгебры	ПЗ	Проблемы для обсуждения: Векторы и действия с ними. Линейное пространство. Матрицы и действия с ними. Определители: понятие, свойства, применение. Системы линейных уравнений: понятие, виды, методы решений. Линейные операторы и действия с ними. Квадратичные формы: понятия и виды. Решение задач: Действия с векторами. Действия с матрицами. Применение определителей. Решение систем линейных уравнений. Действия с линейными операторами.

			Применение элементов линейной алгебры в экономике.
2.	Элементы аналитической геометрии	ПЗ	<p>Проблемы для обсуждения:</p> <p>Линии на плоскости.</p> <p>Кривые второго порядка: понятие, виды, преобразования.</p> <p>Прямые линии и плоскости в пространстве.</p> <p>Решение задач:</p> <p>Метод координат на плоскости.</p> <p>Прямая в декартовых координатах.</p> <p>Условия параллельности и перпендикулярности прямых на плоскости.</p> <p>Кривые второго порядка.</p> <p>Преобразование уравнений второго порядка к каноническому виду.</p> <p>Плоскость.</p> <p>Прямая линия в пространстве.</p>
3.	Элементы математического анализа	ПЗ	<p>Проблемы для обсуждения:</p> <p>Множество: понятие, виды, операции над ними.</p> <p>Функции: понятие, виды, применение.</p> <p>Переделы: определение, виды, применение.</p> <p>Непрерывность функции: определение, свойства, применение.</p> <p>Решение задач:</p> <p>Операции над множествами.</p> <p>Основные элементарные функции и их графики.</p> <p>Вычисление пределов переменных величин и функций одной переменной.</p> <p>Непрерывные функции.</p>
4.	Дифференциальное исчисление	ПЗ	<p>Проблемы для обсуждения:</p> <p>Производная функции: определение, свойства, применения.</p> <p>Свойства дифференцируемых функции: основные теории и правила.</p> <p>Исследование функций с помощью первой производной.</p> <p>Исследование функций с помощью второй производной.</p> <p>Дифференциал функции.</p> <p>Решение задач:</p> <p>Производные основных элементарных функций.</p> <p>Производные сложной и обратной функций.</p> <p>Производные высших порядков.</p> <p>Приложение производной к исследованию функций.</p>
5.	Интегральное исчисление	ПЗ	<p>Проблемы для обсуждения:</p> <p>Методы интегрирования.</p> <p>Интегрирование рациональных дробей.</p> <p>Интегрирование иррациональных функций.</p> <p>Интегрирование тригонометрических функций.</p> <p>Определенный интеграл: понятие, свойства, применение.</p> <p>Несобственные интегралы: понятие, виды, свойства</p> <p>Решение задач:</p> <p>Интегралы от основных функций.</p> <p>Использование методов интегрирования для случая неопределенных интегралов.</p> <p>Вычисление определенных интегралов.</p> <p>Вычисление несобственных интегралов.</p>
6.	Функции нескольких переменных	ПЗ	<p>Проблемы для обсуждения:</p> <p>Функция многих переменных: понятие, свойства, применение.</p> <p>Частные приращения и частные производные: понятие и свойства.</p> <p>Полные приращения и полный дифференциал: понятие и свойство.</p>

			<p>Экстремум: понятие и свойства. Решение задач: Функции нескольких переменных. Вычисление частных производных функции нескольких переменных. Нахождение полного дифференциала для функции двух и трех переменных. Локальный экстремум функции нескольких переменных.</p>
7.	Дифференциальные и разностные уравнения	ПЗ	<p>Проблемы для обсуждения: Дифференциальные уравнения первого порядка: понятие, свойства, применения. Дифференциальные уравнения второго и высшего порядков: понятие, свойства, применение. Разностные уравнения: понятие, свойства, применение. Решение задач: Решение дифференциальных уравнений первого порядка. Решение линейных дифференциальных уравнений второго порядка с постоянными коэффициентами. Решение типовых разностных уравнений.</p>
8.	Ряды	ПЗ	<p>Проблемы для обсуждения: Числовые ряды: понятие, свойства, применение. Функциональные ряды: понятие, свойства, применение. Ряды Тэйлора и Маклорена: определение, свойства, применение. Решение задач: Действия с рядами. Разложение в ряд элементарных функций Исследование рядов на сходимость. Разложение функций в ряд Маклорена.</p>

Содержание самостоятельной работы

№ п/п	Наименование тем (разделов)	Содержание самостоятельной работы
1.	Элементы линейной алгебры	Специфические свойства операции умножения матриц. Матричная модель балансового анализа. Линейная модель обмена (матричная модель международной торговли).
2.	Элементы аналитической геометрии	Приложения метода координат на плоскости. Частные случаи общего уравнения плоскости. Цилиндрические поверхности. Поверхности вращения. Канонические уравнения поверхностей второго порядка.
3.	Элементы математического анализа	Числовые множества. Комплексные числа. Числовые последовательности.
4.	Дифференциальное исчисление	Производные высших порядков от явно заданных функций. Производные высших порядков от неявно заданных функций. Производные высших порядков от функций, заданных параметрически. Приложение дифференциального исчисления к геометрии.
5.	Интегральное исчисление	Геометрические приложения определенного интеграла. Площадь плоской фигуры. Объем тела вращения. Длина дуги кривой.
6.	Функции нескольких переменных	Функции трех и более переменных. Производная по дуге и по направлению. Градиент и его связь с производной по направлению. Касательная плоскость и нормаль к поверхности.
7.	Дифференциальные и разностные уравнения	Дифференциальные уравнения высших порядков. Особые решения. Дифференциальные уравнения, не разрешенные относительно производной.
8.	Ряды	Применение рядов в приближенных вычислениях. Приближенное вычисление значений функций. Приближенное вычисление интегралов. Интегрирование дифференциальных уравнений.

3. Оценочные материалы для проведения текущего контроля успеваемости и промежуточной аттестации обучающихся по дисциплине (модулю)

По дисциплине (модулю) предусмотрены следующие виды контроля качества освоения:

- текущий контроль успеваемости;
- промежуточная аттестация обучающихся по дисциплине (модулю).

3.1. Оценочные материалы для проведения текущей аттестации по дисциплине (модулю)

№ п/п	Контролируемые темы (разделы)	Наименование оценочного средства
1.	Элементы линейной алгебры	Устный опрос, кейсы, контрольная работа, тест.
2.	Элементы аналитической геометрии	Устный опрос, кейсы, контрольная работа, тест.
3.	Элементы математического анализа	Устный опрос, кейсы, контрольная работа, тест.
4.	Дифференциальное исчисление	Устный опрос, кейсы, контрольная работа, тест.
5.	Интегральное исчисление	Устный опрос, кейсы, контрольная работа, тест.
6.	Функции нескольких переменных	Устный опрос, кейсы, контрольная работа, тест.
7.	Дифференциальные и разностные уравнения	Устный опрос, кейсы, контрольная работа, тест.
8.	Ряды	Устный опрос, кейсы, контрольная работа, тест.

3.1.1 Типовые контрольные задания или иные материалы, необходимые для оценки знаний, умений, навыков и (или) опыта деятельности в процессе текущего контроля успеваемости

Устный опрос

№ п/п	Контролируемые темы (разделы)	Вопросы к опросу
1	Элементы линейной алгебры	<ol style="list-style-type: none"> 1. Матрицы и их виды. Операции над матрицами. 2. Вычисление определителей квадратных матриц 1, 2 и 3-го порядков. 3. Минор и алгебраическое дополнение элемента матрицы. 4. Теорема Лапласа. Свойства определителей, вытекающие из теоремы Лапласа. 5. Обратная матрица. Необходимое и достаточное условие существования обратной матрицы. 6. Теорема о ранге матрицы. 7. Метод обратной матрицы решения СЛАУ. 8. Метод Крамера решения СЛАУ. 9. Метод Гаусса решения СЛАУ. 10. Теорема Кронекера Капелли. 11. Системы однородных уравнений. Фундаментальная система решений. 12. Собственные векторы и собственные значения линейного оператора. 13. Квадратичные формы. 14. Знакоопределенность квадратичной формы.
2	Элементы аналитической геометрии	<ol style="list-style-type: none"> 1. Метод координат на плоскости. 2. Прямая в декартовых координатах. 3. Методы задания уравнение прямой на плоскости. 4. Условие параллельности и перпендикулярности прямых на плоскости. 5. Угол между двумя прямыми. 6. Условие параллельности 7. и перпендикулярности двух плоскостей 8. Угол между двумя плоскостями. 9. Окружность и эллипс. 10. Гипербола и парабола.

		<p>11. Уравнение плоскости и прямой в пространстве.</p> <p>12. Пространственные фигуры.</p>
3	Элементы математического анализа	<p>1. Понятие множества.</p> <p>2. Операции над множествами.</p> <p>3. Понятие функции.</p> <p>4. Способы задания функций.</p> <p>5. Основные свойства функций.</p> <p>6. Основные элементарные функции и их графики.</p> <p>7. Предел числовой последовательности и его геометрический смысл.</p> <p>8. Предел функции в бесконечности и в точке.</p> <p>9. Бесконечно малые и бесконечно большие величины, их свойства.</p> <p>10. Основные теоремы о пределах.</p> <p>11. Признаки существования предела.</p> <p>12. Замечательные пределы.</p> <p>13. Определение непрерывности функции в точке.</p> <p>14. Точки разрыва функции.</p>
4	Дифференциальное исчисление	<p>1. Физический, экономический и геометрический смысл производной.</p> <p>2. Непрерывность и дифференцируемость функции.</p> <p>3. Основные правила и формулы дифференцирования.</p> <p>4. Производные сложной и обратной функций.</p> <p>5. Производные высших порядков</p> <p>6. Раскрытие неопределенностей.</p> <p>7. Формула Маклорена.</p> <p>8. Исследование функций.</p> <p>9. Понятие дифференциала функции. Геометрический смысл дифференциала.</p> <p>10. Приближение дифференциала в приближенных вычислениях.</p>
5	Интегральное исчисление	<p>1. Первообразная функции и неопределенный интеграл.</p> <p>2. Свойства неопределенного интеграла.</p> <p>3. Интегралы от основных функций.</p> <p>4. Формулы интегрирования.</p> <p>5. Метод замены переменной.</p> <p>6. Метод интегрирования по частям.</p> <p>7. Понятие «неберущихся» интегралов.</p> <p>8. Понятие определенного интеграла, его геометрический и экономический смысл.</p> <p>9. Достаточное условие существования определенного интеграла.</p> <p>10. Свойства определенного интеграла.</p> <p>11. Формула Ньютона-Лейбница.</p> <p>12. Особенности использования методов интегрирования для случая определенных интегралов.</p> <p>13. Несобственные интегралы.</p> <p>14. Геометрические приложения определенного интеграла.</p>
6	Функции нескольких переменных	<p>1. Частные производные.</p> <p>2. Производная по направлению.</p> <p>3. Градиент.</p> <p>4. Дифференциал функции нескольких</p>

		<p>переменных – ФНП.</p> <p>5. Максимум и минимум ФНП.</p> <p>6. Наибольшее и наименьшее значения функции нескольких переменных.</p> <p>7. Условный экстремум.</p> <p>8. Понятие двойного интеграла.</p>
7	Дифференциальные и разностные уравнения	<p>1. Геометрическая интерпретация уравнения $y' = f(x, y)$ и его решения.</p> <p>2. Интегральные кривые.</p> <p>3. Задача Коши.</p> <p>4. Уравнения с разделяющимися переменными.</p> <p>5. Виды дифференциальных уравнений первого порядка.</p> <p>6. Методы решения дифференциальных уравнений первого порядка.</p> <p>7. Дифференциальные уравнения второго порядка.</p> <p>8. Линейные дифференциальные уравнения второго порядка с постоянными коэффициентами.</p> <p>9. Разностные уравнения.</p> <p>10. Методы решения линейных разностных уравнений.</p>
8	Ряды.	<p>1. Гармонический ряд.</p> <p>2. Сходимость числового ряда. Признаки сходимости.</p> <p>3. Ряды с положительными членами. Признак сравнения рядов. Предельный признак сравнения.</p> <p>4. Признаки сходимости рядов: признак Даламбера; интегральный признак Коши.</p> <p>5. Знакопередающиеся ряды. Признак Лейбница.</p> <p>6. Функциональный ряд. Типы функциональных рядов.</p> <p>7. Степенные ряды. Радиус сходимости степенного ряда. Теорема Абеля.</p> <p>8. Ряд Тейлора.</p> <p>9. Ряд Маклорена, как частный случай ряда Тейлора.</p> <p>10. Необходимый и достаточный признак сходимости ряда Маклорена.</p>

Кейсы (ситуации и задачи с заданными условиями)

- При каком λ элементы линейного пространства \mathbf{R}^3 $x_1 = (3, -2, 5)$, $x_2 = (-4, 2, 1)$, $x_3 = (2, -4, \lambda)$ будут линейно зависимыми?
- Линейное пространство образовано матрицами, имеющими 2 строки и 3 столбца. Сложение и умножение на число задаются обычным для матриц способом. Чему равна размерность пространства?
- Найти размерность пространства решений однородной системы линейных уравнений

$$\begin{aligned} 3x_1 + 2x_2 + x_3 + x_4 &= 0 \\ 2x_1 + 4x_2 + 2x_3 - 2x_4 &= 0 \\ x_1 - 2x_2 + 5x_3 - x_4 &= 0 \end{aligned}$$
- При каком α отображение $A : \mathbf{R}^2 \rightarrow \mathbf{R}^2$, заданное формулой $A(x_1, x_2) = (2x_1 + \alpha, 3x_1 + 2x_2)$, будет линейным оператором?

$$\begin{pmatrix} 3 & -1 \\ 2 & 5 \end{pmatrix}$$
- Линейный оператор Φ задан в базисе e_1, e_2 матрицей $\begin{pmatrix} 3 & -1 \\ 2 & 5 \end{pmatrix}$.
Найти образ вектора $e_1 + 2e_2$, в ответе указать сумму его координат.

6. Линейный оператор $\Phi : \mathbf{R}^2 \rightarrow \mathbf{R}^2$ задан матрицей $\begin{pmatrix} 3 & 2 \\ 3 & 8 \end{pmatrix}$,
 Вектор $(\beta, 1)$ – собственный вектор для Φ , относящийся к собственному значению $\lambda=2$.
 Найти β .

7. Найти положительный индекс инерции квадратично формы

$$f(x_1, x_2) = x_1^2 + 4x_1x_2 + x_2^2$$

8. Найти матрицу квадратичной формы, получаемой из

$$f(x_1, x_2) = x_1^2 + 4x_1x_2 + x_2^2$$

линейной заменой переменных $x_1 = 3y_1 + y_2$, $x_2 = 2y_1 - y_2$. В ответе указать элемент, стоящий в правом верхнем углу матрицы.

Линейные пространства

1. Доказать, что каждая из двух систем векторов (e) и (e') является базисом, найти связь координат одного и того же вектора в этих базисах.

$$e: \begin{cases} \vec{e}_1 = (1, 2, 1), \\ \vec{e}_2 = (2, 3, 3), \\ \vec{e}_3 = (3, 7, 1), \end{cases} \quad e': \begin{cases} \vec{e}'_1 = (3, 1, 4), \\ \vec{e}'_2 = (5, 2, 1), \\ \vec{e}'_3 = (1, 1, -6). \end{cases}$$

Решение

Чтобы проверить, что каждая из систем векторов образует базис, надо найти их ранги. Для пространства V^3 ранг каждой из систем векторов должны равняться 3.

$$e = \begin{pmatrix} 1 & 2 & 3 \\ 2 & 3 & 7 \\ 1 & 3 & 1 \end{pmatrix} \sim \begin{pmatrix} 1 & 2 & 3 \\ 0 & -1 & 1 \\ 0 & 1 & -2 \end{pmatrix} \sim \begin{pmatrix} 1 & 0 & 0 \\ 0 & -1 & 0 \\ 0 & 0 & -1 \end{pmatrix}$$

$$\text{rang}(e) = 3, \Delta(e) = 1$$

$$e' = \begin{pmatrix} 3 & 5 & 1 \\ 1 & 2 & 1 \\ 4 & 1 & -6 \end{pmatrix} \sim \begin{pmatrix} 1 & 2 & 1 \\ 0 & -1 & -2 \\ 0 & -7 & -10 \end{pmatrix} \sim \begin{pmatrix} 1 & 0 & 0 \\ 0 & 1 & 0 \\ 0 & 0 & 4 \end{pmatrix}$$

$$\text{rang}(e') = 3, \Delta(e') = 4$$

Пусть вектор \vec{a} в базисе e имеет координаты (x_1, x_2, x_3) , а в базисе e' — координаты (x'_1, x'_2, x'_3) .

Тогда связь задается формулой

$$\begin{pmatrix} x_1 \\ x_2 \\ \vdots \\ x_n \end{pmatrix} = T \begin{pmatrix} x'_1 \\ x'_2 \\ \vdots \\ x'_n \end{pmatrix}, \text{ т.е. } \begin{pmatrix} x_1 \\ x_2 \\ x_3 \end{pmatrix} = T \begin{pmatrix} x'_1 \\ x'_2 \\ x'_3 \end{pmatrix}.$$

Найдем матрицу T перехода от базиса e к e' .

Согласно равенству $e' = eT$ имеем матричное уравнение

$$\begin{pmatrix} 3 & 5 & 1 \\ 1 & 2 & 1 \\ 4 & 1 & -6 \end{pmatrix} = \begin{pmatrix} 1 & 2 & 3 \\ 2 & 3 & 7 \\ 1 & 3 & 1 \end{pmatrix} T,$$

для решения которого построим матрицу

$$e^{-1} = \begin{pmatrix} -18 & 7 & 5 \\ 5 & -2 & -1 \\ 3 & -1 & -1 \end{pmatrix}.$$

Дальше имеем:

$$T = e^{-1} e' = \begin{pmatrix} -18 & 7 & 5 \\ 5 & -2 & -1 \\ 3 & -1 & -1 \end{pmatrix} \begin{pmatrix} 3 & 5 & 1 \\ 1 & 2 & 1 \\ 4 & 1 & -6 \end{pmatrix} = \begin{pmatrix} -27 & -71 & -41 \\ 9 & 20 & 9 \\ 4 & 12 & 8 \end{pmatrix}$$

Итак,

$$\begin{pmatrix} x_1 \\ x_2 \\ x_3 \end{pmatrix} = \begin{pmatrix} -27 & -71 & -41 \\ 9 & 20 & 9 \\ 4 & 12 & 8 \end{pmatrix} \begin{pmatrix} x'_1 \\ x'_2 \\ x'_3 \end{pmatrix}$$

$$\begin{cases} x_1 = -27x'_1 - 71x'_2 - 41x'_3, \\ x_2 = 9x'_1 + 20x'_2 + 9x'_3, \\ x_3 = 4x'_1 + 12x'_2 + 8x'_3. \end{cases}$$

2. Найти размерности и базисы суммы и пересечения подпространств

$L_1 = \langle \mathbf{a}_1, \mathbf{a}_2, \mathbf{a}_3 \rangle$ и $L_2 = \langle \mathbf{b}_1, \mathbf{b}_2, \mathbf{b}_3 \rangle$, если :

$$\begin{aligned} \mathbf{a}_1 &= (1, 2, 1, -2)^T & \mathbf{b}_1 &= (1, 1, 1, 1)^T \\ \mathbf{a}_2 &= (2, 3, 1, 0)^T & \mathbf{b}_2 &= (1, 0, 1, -1)^T \\ \mathbf{a}_3 &= (1, 2, 2, -3)^T & \mathbf{b}_3 &= (1, 3, 0, -4)^T \end{aligned}$$

Евклидовы пространства

3. В евклидовом пространстве R^5 найти угол между векторами

$\mathbf{a} = (3, -5, 1, 5, -2)$ и $\mathbf{b} = (4, 0, -4, 4, 1)$.

4. В евклидовом пространстве найти косинус угла между векторами \mathbf{a} и \mathbf{b} , если $\|\mathbf{a}\| = 3$, $\|\mathbf{b}\| = 1$ и $\|\mathbf{a} - 3\mathbf{b}\|^2 = \|\mathbf{a}\|^2 + 2\|\mathbf{b}\|^2$

5. Доказать, что любую ортогональную систему ненулевых векторов евклидова пространства можно дополнить до ортогонального базиса этого пространства.

Линейные операторы

6. Найти собственные значения и собственные векторы

линейного оператора, заданного в некотором базисе матрицей

$$\begin{pmatrix} 0 & 1 & 0 \\ -4 & 4 & 0 \\ -2 & 1 & 0 \end{pmatrix}$$

Решение

Запишем характеристическое уравнение

$$\begin{vmatrix} -\lambda & 1 & 0 \\ -4 & 4-\lambda & 0 \\ -2 & 1 & -\lambda \end{vmatrix} = 0$$

$$|A - \lambda E| = \begin{vmatrix} -\lambda & 1 & 0 \\ -4 & 4-\lambda & 0 \\ -2 & 1 & -\lambda \end{vmatrix} = (\lambda - 2)^3 = 0$$

Корень уравнения $\lambda = 2$ имеет кратность 3 и является собственным значением линейного оператора.

Координаты собственного вектора, отвечающего собственному значению

$\lambda = 2$ найдем из однородной СЛАУ $(A - \lambda E) \cdot X = O$ при $\lambda = 2$:

$$\begin{cases} -2x_1 + 1x_2 + 0x_3 = 0 \\ -4x_1 + 2x_2 + 0x_3 = 0 \\ -2x_1 + 1x_2 + 0x_3 = 0 \end{cases}$$

Вычеркнув из системы второе и третье уравнения, приходим к уравнению $-2x_1 + x_2 = 0$.

Ранг матрицы системы $r=1$, выбираем базисной неизвестной x_2 , x_1 и x_3 будут свободными неизвестными. Решение СЛАУ может быть записано в виде линейной комбинации линейно независимых векторов $X = \alpha(1, 2, 0) + \beta(0, 0, 1)$

Векторы $e_1 = (1, 2, 0)$ и $e_2 = (0, 0, 1)$ порождают собственное подпространство оператора. Любой ненулевой вектор этого подпространства является собственным вектором оператора A , отвечающим собственному значению $\lambda = 2$

7. Найти размерности и базисы суммы и пересечения подпространств

$L_1 = \langle a_1, a_2, a_3 \rangle$ и $L_2 = \langle b_1, b_2, b_3 \rangle$, если:

$$\begin{aligned} a_1 &= (1, 2, 1)^T & b_1 &= (2, 3, -1)^T \\ a_2 &= (1, 1, -1)^T & b_2 &= (1, 2, 2)^T \\ a_3 &= (1, 3, 3)^T & b_3 &= (1, 1, -3)^T \end{aligned}$$

8. Разложить вектор X на сумму двух векторов, один из которых лежит в подпространстве, натянутом на векторы a_1, a_2, a_3 , а другой ортогонален к этому подпространству.

$$X = (-3, 5, 9, 3)^T$$

$$a_1 = (1, 1, 1, 1)^T \quad a_2 = (2, -1, 1, 1)^T \quad a_3 = (2, -7, -1, -1)^T$$

9. Найти собственные значения и собственные вектора матриц:

$$\begin{aligned} \text{а)} & \begin{pmatrix} 5 & 6 & -3 \\ -1 & 0 & 1 \\ 1 & 2 & -1 \end{pmatrix} & \text{б)} & \begin{pmatrix} 0 & 2 & 1 \\ -2 & 0 & 3 \\ -1 & -3 & 0 \end{pmatrix} & \text{в)} & \begin{pmatrix} 2 & 5 & -6 \\ 4 & 6 & -9 \\ 3 & 6 & -8 \end{pmatrix} & \text{г)} & \begin{pmatrix} 1 & 1 & 1 & 1 \\ 1 & 1 & -1 & -1 \\ 1 & -1 & 1 & -1 \\ 1 & -1 & -1 & 1 \end{pmatrix} \end{aligned}$$

10. Для заданной матрицы линейного оператора найти базис из собственных векторов и соответствующую ему диагональную форму матрицы.

$$A = \begin{pmatrix} 0 & 1 & 0 & 0 \\ 1 & 0 & 0 & 0 \\ 0 & 0 & 0 & 1 \\ 0 & 0 & 1 & 0 \end{pmatrix}$$

11. Линейный оператор φ переводит векторы a_1, a_2, a_3 соответственно в векторы b_1, b_2, b_3 .

Найти матрицу оператора φ в том же базисе, в котором заданы координатами все векторы:

$$\begin{aligned} a_1 &= (1, 2, -3)^T & a_2 &= (0, 1, 2)^T & a_3 &= (1, 0, 4)^T \\ b_1 &= (1, 1, 1)^T & b_2 &= (1, 2, 1)^T & b_3 &= (0, 1, 1)^T \end{aligned}$$

Квадратичные формы

12. Преобразовать к сумме квадратов квадратичную форму и выписать преобразование координат

$$x_1^2 + 2x_1x_2 + 2x_2^2 + 4x_2x_3 + 5x_3^2$$

13. Преобразовать к каноническому виду квадратичную форму

$$x_1^2 + 2x_2^2 + 3x_3^2 - 4x_1x_2 - 4x_2x_3$$

1. Найти модули и аргументы следующих чисел:

$$\text{а)} i; \text{ б)} -3; \text{ в)} 1 + i^{23}; \text{ г)} -\frac{1}{2} + i\frac{\sqrt{3}}{2}; \text{ д)} \frac{1-i}{1+i}; \text{ е)} (-4 + 3i)^2;$$

$$\text{ж)} \frac{(1+i)^5}{(1-i\sqrt{3})^6}.$$

$$\begin{aligned} 2. \text{ Доказать } |z| &= |z|, z \cdot \bar{z} = |z|^2, \arg(z_1 \cdot z_2) = \arg z_1 + \\ &+ \arg z_2, \arg \frac{z_1}{z_2} = \arg z_1 - \arg z_2. \end{aligned}$$

3. Представить в тригонометрической форме следующие числа: а) $z_1 = 2\sqrt{3} + 2i$; б) $z_2 = 1 + i$; в) $z_3 = 1 - \sqrt{3}i$; г) $z_4 = i$; д) $z_5 = 5$.

Вычислить:

$$a) \lim_{n \rightarrow \infty} \frac{\operatorname{tg} \frac{n+1}{n^2+1}}{\sin \frac{2n-1}{n^2+2}};$$

$$a) \lim_{n \rightarrow \infty} \left(\sqrt{n^2+n} - \sqrt{n^2-n} \right);$$

$$1. \lim_{x \rightarrow 1} \frac{x^3 - 1}{\ln x}.$$

$$3. \lim_{x \rightarrow 0} \left(\frac{1 + \sin x \cos 3x}{1 + \sin x \cos 2x} \right)^{1/\sin^3 x}.$$

$$8. \lim_{x \rightarrow 2} \sqrt{\ln(x+2) + \sin(4-x^2) \cos \frac{x+2}{x-2}}.$$

Пример 3. При каких значениях A и B функция

$$f(x) = \begin{cases} -2\sin x, & x \leq -\frac{\pi}{2}, \\ A \sin x + B, & -\frac{\pi}{2} < x < \frac{\pi}{2}, \\ \cos x, & x \geq \frac{\pi}{2} \end{cases} \quad \text{непрерывна?}$$

Найти производные следующих функций

$$1. a) y = 5x^2 - \frac{1}{x} - 3\sqrt{x}; \quad б) y = \frac{2\sqrt{x} + \sqrt[4]{x}}{x^2};$$

$$в) y = \frac{(\sqrt{x} - \sqrt{x})^3}{x}.$$

или $y = (\sin \cos x)$

Найти производные функций, заданных параметрически:

ки:

$$14. x = e^t; y = \operatorname{tg} t;$$

$$15. x = \sqrt[5]{1-t^2}, y = \cos t.$$

Найти производные функций, заданных неявно:

$$16. x + y - e^{xy} = 0.$$

$$17. \sin(x^2 - y) - y^2 = 0.$$

18. Доказать, что уравнение $y = x^5 + 3x$ определяет однозначную функцию $x = x(y)$ и найти ее производную.

Найти дифференциалы функций:

$$19. y = \sqrt[4]{x^3} \cdot \ln(1-5x).$$

$$20. y = \frac{\sin 3x + 1}{\cos 5x - 1}.$$

Найти производные и дифференциалы второго порядка

$$21. y = \arcsin\left(\frac{1}{x}\right).$$

$$22. y = 2^{-\operatorname{ctg} x}.$$

8. Используя правила Лопиталя, найти следующие пределы:

$$a) \lim_{x \rightarrow \frac{\pi}{4}} \frac{\operatorname{tg} x - 1}{\cos 2x}; \quad б) \lim_{x \rightarrow +0} \frac{\ln(\sin x)}{\ln(\sin 2x)};$$

Пример 7. Разложить следующие функции по формулам

Тейлора и Маклорена в окрестности заданных точек:

a) $y = x^3 + 3x^2 - 2x + 4$; $x_0 = -1$; б) $y = \operatorname{tg} x$; $x_0 = 0$ (формула 3-го порядка); в) $y = e^{\sin x}$; $x_0 = 0$ (формула 3-го порядка).

12. Найти промежутки монотонности следующих функций:

а) $y = x + \cos x$; б) $y = x^2 e^x$; в) $y = x - \ln(1+x)$.

13. Найти экстремумы функций

а) $y = \frac{x^2 - 3x + 2}{x^2 + 2x + 1}$; б) $y = e^x \sin x$;

14. Найти точки перегиба и интервалы выпуклости функций:

а) $y = \frac{x^4}{(1+x)^3}$; б) $y = \arcsin \frac{2x}{1+x^2}$; в) $y = e^{2x-x^2}$.

15. Найти асимптоты графиков функций:

а) $y = \frac{4x^3 + x - 1}{x^2 - x + 1}$; б) $y = (x+2)e^{\frac{1}{x}}$.

16. Найти наибольшие и наименьшие значения функций на промежутках:

а) $y = \frac{x^2 - x + 1}{-x^2 + x + 1}$; $x \in [0; 1]$;

б) $y = 2 \operatorname{tg} x - \operatorname{tg}^2 x$; $x \in \left[0; \frac{\pi}{2}\right)$.

Пример 1. Найти области определения функций и изобразить их графически:

а) $z = \sqrt{1-x^2} + \sqrt{y^2-1}$; б) $z = \frac{1}{\sqrt{1-x^2-y^2}}$;

Найти частные производные и частные дифференциалы:

9. $w = (\sin x)^{y^2}$. 10. $z = \sin \frac{x^2}{y}$.

Найти производные сложных функций:

14. $z = f(x+y; xy)$.

15. $z = \sin x \cdot \ln y$, $x = t^3$; $y = e^t$.

Найти производную функции по заданному направлению вектора \overline{AB} в заданной точке A :

17. $w = e^{x+2y+3z}$; $A(1; 1; 1)$; $B(2; -3; 4)$.

Найти производную функции, заданной неявно:

23. $2^{x^2+y} - y = 0$. 24. $\sin(x^2 + y^2) - x - y = 0$.

Найти стационарные точки, точки экстремума и экстремумы функций:

3. $z = x^4 + y^4 - x^2 - 2xy - y^2$.

4. $z = xy \cdot \ln(x^2 + y^2)$.

5. $z = e^{2x+3y}(8x^2 - 6xy + 3y^2)$.

Найти наибольшие и наименьшие значения функций:

6. $z = e^{-x^2-y^2}(2x^2 + 3y^2)$ в круге $x^2 + y^2 \leq 4$.

7. $z = x^2 - xy + y^2$, если $|x| + |y| \leq 1$.

Найти точки условного экстремума и значения условных экстремумов функций:

8. $z = x + y$, если $x^2 + y^2 = 1$.

9. $z = x^2 + y^2$, если $x + y = 1$.

Взять интегралы

- | | |
|--|--|
| 1. $\int \frac{(x-1)^3}{x^4} dx$ | 2. $\int \frac{(\sqrt{x} + \sqrt[3]{x})^6}{x} dx$ |
| 3. $\int \frac{9+2x^2}{x^2(9+x^2)} dx$ | 4. $\int \operatorname{ctg}^2 x dx$ |
| 5. $\int \frac{dx}{\sin^2 x \cdot \cos^2 x}$ | 6. $\int \frac{dx}{4-5x}$ |
| 7. $\int \sqrt[3]{(1+3x)^2} dx$ | 8. $\int \frac{dx}{x \cdot \ln x}$ |
| 9. $\int \frac{e^{ix} dx}{\cos^2 x}$ | 10. $\int \frac{dx}{\sqrt{7-3x^2}}$ |
| 11. $\int \frac{dx}{5+2x^2}$ | 12. $\int \frac{dx}{3x^2-4}$ |
| 13. $\int \frac{dx}{\sqrt{5x^2+1}}$ | 14. $\int \frac{\cos x \cdot \sin x \cdot dx}{1+\sin^4 x}$ |
| 15. $\int \frac{dx}{\sqrt{x+3}}$ | 16. $\int \frac{2x-3}{x^2+4x+1} dx$ |
| 17. $\int \frac{dx}{\sqrt{4-3x-x^2}}$ | 18. $\int \frac{dx}{e^x(1+e^{-x})}$ |
| 19. $\int e^{2x} \cdot \cos x dx$ | 20. $\int \ln x dx$ |
| 21. $\int \operatorname{arctg} \sqrt{x} dx$ | 22. $\int e^{\sqrt{x}} dx$ |

1. Вычислить

-
- | | |
|---|------------------------------------|
| 5. $\int_0^1 \operatorname{arctg} x dx$ | 6. $\int_0^1 e^{2x} \sin 3x dx$ |
| 7. $\int_0^{\frac{\pi}{2}} \frac{dx}{1+\sin x}$ | 8. $\int_0^1 \frac{dx}{x^2+6x+10}$ |

2.

Найти площади плоских фигур, ограниченных линиями:

1. $y = \operatorname{tg} x; x = 0; x = \frac{\pi}{4}; y = 0.$

2. $y = \begin{cases} x^2, & 0 \leq x \leq 1; \\ (x-2)^2, & 1 \leq x \leq 2, \end{cases}$ и осью Ox .

1. Рассмотреть сходимость интегралов

- | | |
|---|--|
| 1. $\int_0^1 \frac{e^x}{x^2} dx.$ | 2. $\int_0^1 \frac{dx}{x^2+x-2}.$ |
| 3. $\int_1^e \frac{dx}{x\sqrt{\ln x}}.$ | 4. $\int_1^{+\infty} \operatorname{arctg} x dx.$ |

Вычислить двойные интегралы по прямоугольной области P :

3. $\iint_P \frac{xdy}{(x+y+1)^2}; 0 \leq x \leq 1; 0 \leq y \leq 1.$

4. $\iint_P x^2 y e^{xy} dx dy; 0 \leq x \leq 1; 0 \leq y \leq 2.$

Изменить порядок интегрирования

5. $\int_{-6}^2 dx \int_{\frac{x^2}{4}-1}^{2-x} f(x;y) dy.$

6. $\int_1^e dx \int_0^{\ln x} f(x;y) dy.$

Вычислить интегралы

8. $\iint_P (x+y) dx dy, P$ - область, ограниченная кривыми $y^2 = 2x; x+y = 4; x+y = 12.$

Кратные интегралы: двойные интегралы, тройные интегралы, свойства кратных

интегралов.

Сведение двойного интеграла к повторному однократному.

Замена переменных в кратных интегралах: переход от декартовой к произвольной системе координат, якобианы перехода к цилиндрической и к сферической системам координат.

Вычислить криволинейные интегралы первого рода:

1. $\int_{\Gamma} (x+y) ds$, Γ – контур треугольника с вершинами $(0; 0)$; $(1; 0)$ и $(0; 1)$;
2. $\int_{\Gamma} (x^2+y^2) ds$, Γ – кривая $x = a(\cos t + t \sin t)$,

Вычислить криволинейные интегралы второго рода:

5. $\int_{\Gamma} (2xy-1) dx + (x^2y+2) dy$, Γ – дуга эллипса $x = \cos t$; $y = 3 \sin t$, лежащая в 1-й четверти.

6. $\int_{\Gamma} (2xy-1) dx + (x^2y+2) dy$, Γ – дуга параболы

13. Вычислить поверхностный интеграл 1-го рода

$$\iint_D \frac{dD}{(1+x+y)^2}, \text{ где } D \text{ – поверхность тетраэдра } x+y+z \leq 1, \\ x \geq 0, y \geq 0, z \geq 0.$$

14. Вычислить поверхностный интеграл второго рода

$$\iint_D x dy dz + y dz dx + z dx dy, \text{ где } D \text{ – внешняя сторона сфе-} \\ \text{ры } x^2 + y^2 + z^2 = a^2.$$

Исследовать сходимость рядов, применяя признаки сравнения (или необходимый признак):

8. $1 - 1 + 1 - 1 + \dots + (-1)^{n-1} + \dots$

9. $\frac{2}{3} + \frac{3}{5} + \frac{4}{7} + \dots + \frac{n+1}{2n+1} + \dots$

С помощью признака Даламбера исследовать сходимость рядов:

12. $\frac{1}{\sqrt{2}} + \frac{3}{2} + \frac{5}{2\sqrt{2}} + \dots + \frac{2n-1}{(\sqrt{2})^n} + \dots$

13. $\sum_{n=1}^{+\infty} \frac{2n-1}{2^n}$, 14. $\sum_{n=0}^{+\infty} \frac{3}{2^n(2n+1)}$.

С помощью признака Коши исследовать сходимости рядов:

17. $\sum_{n=1}^{+\infty} \left(\frac{n+1}{2n-1} \right)^n$, 18. $\sum_{n=1}^{+\infty} \left(\frac{n}{3n-1} \right)^{2n-1}$.

Исследовать сходимость следующих знакопеременных рядов. В случае сходимости исследовать на абсолютную и условную сходимость.

21. $\sum_{n=1}^{+\infty} \frac{(-1)^{n-1}}{2n-1}$, 22. $\sum_{n=1}^{+\infty} \frac{(-1)^{n-1}}{\sqrt{n}}$.

Пример 1. Определить интервал сходимости ряда и исследовать сходимость его на концах интервала:

$$\sum_{n=1}^{\infty} \frac{x^{n-1}}{3^{n-1} \cdot n} = 1 + \frac{x}{3 \cdot 2} + \frac{x^2}{3^2 \cdot 3} + \frac{x^3}{3^3 \cdot 4} + \dots$$

1. Разложить в ряд Фурье периодическую функцию с периодом 2π ($l = \pi$), которая определена следующим образом:

$$f(x) = -x \text{ при } -\pi \leq x < 0, \\ f(x) = x \text{ при } 0 < x \leq \pi, \text{ т. е. } f(x) = |x|.$$

Контрольный работа

Контрольная работа №1

Вычислить

1. $\lim_{x \rightarrow -1} \frac{x^3 + 3x^2 + 7x + 5}{x^2 - x - 2}$.

1. $\lim_{n \rightarrow \infty} \frac{(5-n)^2 + (5+n)^2}{(5-n)^2 - (5+n)^2}$.

1. $\lim_{x \rightarrow 0} \frac{\ln(1 + \sin 2x)}{\sin 3x}$.

1. $\lim_{x \rightarrow 1} \frac{x^3 - 1}{\ln x}$.

Контрольная работа №2

1. Вычислить производную функции

1. $\lim_{n \rightarrow \infty} \left(\frac{n+2}{n-1} \right)^n$.

a) $y = (1 + x^2) \operatorname{arctg} x$

б) $y = \frac{\cos 2x}{1 - \sin x}$

2. Найти производную $Y_x Y_x$

$y = t^3 + t$, $y = t^3 + t$, $x = t^2 - 2t$, $x = t^2 - 2t$

3. Найти дифференциал функции

$y = \sin 5x + \cos \frac{\pi}{3}$

4. Исследовать функцию и построить ее график

$y = \frac{x^3}{3 - x^2}$

Контрольная работа №3

УСЛОВИЯ ЗАДАЧ. Найти производные z'_x и z'_y функции $z = z(u, v)$, где $u = u(x, y)$ и $v = v(x, y)$.

3. $z = u^v$, $u = \sin x$, $v = \cos y$.

УСЛОВИЯ ЗАДАЧ. Найти производные функций $y = y(x)$, заданных неявно уравнениями.

4. $x + y = e^{x-y}$.

УСЛОВИЯ ЗАДАЧ. Найти производную функции $u(x, y, z)$ в точке A по направлению к точке B .

5. $u = \sqrt{xy} + \sqrt{9 - z^2}$, $A(1, 1, 0)$, $B(3, 3, -1)$.

УСЛОВИЯ ЗАДАЧ. Найти стационарные точки заданных функций и исследовать их характер.

3. $z = x^2 - 2xy + 2y^2 + 2x$.

Контрольная работа №4

Вычислить интегралы

1. $\int \frac{x^3 - 17}{x^2 - 4x + 3} dx$

2. $\int \frac{\sin 3x}{\cos^2 3x} dx$

3. $\int (3x+4)e^{3x} dx$

4. $\int \frac{\cos x}{2+\cos x} dx$

5. $\int \frac{1+\ln(x-1)}{x-1} dx$

Контрольная работа №5

1. Вычислить определенный интеграл:

а) $\int_0^3 (x^2 - 3x) \sin 2x dx$

б) $\int_{-1/2}^0 \frac{x \cdot dx}{2 + \sqrt{2x+1}}$

2. Вычислить площадь фигуры, ограниченной графиками функций:

$y = 4 - x^2, y = x^2 - 2x$

3. Вычислить длины дуг кривых, заданных уравнениями в прямоугольной системе координат.

$y = \frac{x^2}{4} - \frac{\ln x}{2}, 1 \leq x \leq 2$

4. Вычислить объемы тел, образованных вращением фигур, ограниченных графиками функций. Ось вращения Ox .

а) $y = -x^2 + 5x - 6, y = 0$

б) $y = 2x - x^2, y = -x + 2, x = 0$

5. Вычислить несобственный интеграл или установит его расходимость:

а) $\int_0^{\infty} \frac{x dx}{(x+3)^2}$

б) $\int_0^1 \frac{x dx}{\sqrt{1-x^2}}$

Контрольная работа №6

1. Найти сумму ряда

а) $\sum_{n=1}^{\infty} \frac{1}{(3n-2)(3n+1)}$

б) $\sum_{n=1}^{\infty} \frac{5^n + 2^n}{10^n}$

2. Исследовать ряд на сходимость:

а) $\sum_{n=1}^{\infty} \frac{7n-1}{5^n(n+1)!}$

б) $\sum_{n=1}^{\infty} \left(\frac{n+1}{4n}\right)^{3n}$

в) $\sum_{n=1}^{\infty} (-1)^{n+1} \frac{1}{3^n(n+1)}$

г) $\sum_{n=1}^{\infty} (-1)^{n+1} \frac{2n+1}{n(n+1)}$

3. Найти область сходимости ряда

а) $\sum_{n=1}^{\infty} \frac{x^n}{n \cdot 2^n}$

б) $\sum_{n=1}^{\infty} (2+x)^n$

Пример 1 Найти силу тяги состава с рудой по истечении времени t имеющего начальную скорость v_0 ,двигающегося с ускорением прямопропорциональным силе тяги $F=b-kv$ и обратно пропорциональным массе состава с рудой. Если в начальный момент времени при $t=0$ сила тяги определяется выражением $F(t)=F_0=b-kv_0$.

▲ скорость движения состава с рудой является функцией времени, т.е. $v=v(t)$, а его

ускорение определяется 2-м законом Ньютона

$$a = \frac{dv}{dt} = \frac{F}{m}, \text{ где } F = b - kv.$$

Поэтому дифференциальное уравнение исходной задачи будет иметь вид:

$$\frac{dv}{dt} = \frac{b - kv}{m} \quad (*)$$

Разделяя переменные в этом уравнении, получим уравнение с разделенными переменными

$$\frac{dv}{b - kv} = \frac{dt}{m},$$

Интегрируя которое, найдем общее решение уравнения (*)

$$-\frac{1}{k} \ln|b - kv| = \frac{1}{m} t + C \quad \text{или} \quad t = -\frac{m}{k} \ln|b - kv| + C \quad (**)$$

В решении (**) удовлетворим начальному условию – $v(0) = v_0$.

$$0 = -\frac{m}{k} \ln|b - kv_0| + C \quad \Rightarrow \quad C = \frac{m}{k} \ln|b - kv_0|$$

Подставив найденное значение постоянной C в общее решение (**), получим решение задачи Коши:

$$t = -\frac{m}{k} \ln|b - kv| + \frac{m}{k} \ln|b - kv_0|$$

или

$$t = \frac{m}{k} \ln \left| \frac{b - kv_0}{b - kv} \right| = \left(F_0 = b - kv_0, F = b - kv \right) = \frac{m}{k} \ln \left| \frac{F_0}{F} \right|$$

Таким образом, искомую силу тяги состава с рудой в любой момент времени, найдем из последнего равенства, избавившись в нем от логарифма

$$t \frac{k}{m} = \ln \left| \frac{F_0}{F} \right| \Rightarrow \frac{F_0}{F} = e^{\frac{k}{m} t} \Rightarrow F = F_0 e^{-\frac{k}{m} t} \quad \blacktriangle$$

Пример 2. Рассмотрим вентиляцию забоя объемом $V(\text{м}^3)$, в котором в процессе проведения работ накапливаются вредные газообразные выделения в количестве Z в час. Пусть обмен воздуха в течении 1 часа составляет M ($\text{м}^3/\text{ч}$), причем приточный воздух содержит вредные вещества в концентрации μ на 1 м^3 . Требуется найти концентрацию Z (на 1 м^3) вредных выделений в забое через время t после начала работы, если начальное значение этой концентрации (остаток загрязнений от предыдущей смены) составляет Z_0 .

▲ За малый промежуток времени dt концентрация вредных выделений Z увеличивается на dZ . Следовательно общее количество выделений составит VdZ и оно будет состоять из выделений, принесенных приточным воздухом – μMdt , и выделений образовавшихся в процессе работы – Zdt за вычетом количества вредных выделений, которое содержалось в извлеченном из забоя за время dt воздухе. Предположим, что за малый промежуток времени dt изменение концентрации вредных выделений равно – $ZMdt$. Следовательно, уравнение вентиляции забоя имеет вид:

$$VdZ = \mu Mdt + Zdt - ZMdt \quad \text{или} \quad \frac{dZ}{dt} - \frac{1 - M}{V} Z = \frac{\mu M}{V}$$

Полученное уравнение является линейным неоднородным уравнением, которое будем решать используя сразу формулу общего решения (1.51):

$$Z = e^{\frac{1-M}{V} \int dt} \left[C_1 + \frac{\mu M}{V} \int e^{-\frac{1-M}{V} \int dt} dt \right] = e^{\frac{1-M}{V} t} \left[C_1 - \frac{\mu M}{V} \cdot \frac{V}{1-M} e^{-\frac{1-M}{V} t} \right] \quad \text{или}$$

$$Z = C_1 e^{\frac{1-M}{v}t} - \frac{\mu M}{1-M}$$

Удовлетворяя начальному условию $Z(0) = Z_0$, определим значение произвольной постоянной $Z_0 = C_1 - \frac{\mu M}{1-M}$, $\Rightarrow C_1 = Z_0 + \frac{\mu M}{1-M}$. Таким образом, окончательное решение исходной задачи имеет вид:

$$Z = Z_0 e^{\frac{1-M}{v}t} + \frac{\mu M}{1-M} \left(e^{\frac{1-M}{v}t} - 1 \right) \quad \blacktriangle$$

Пример 3. Найти силу тяги состава с рудой по истечении времени t имеющего начальную скорость v_0 ,двигающегося с ускорением прямопропорциональным силе тяги $F = b - kv$ и обратно пропорциональным массе состава с рудой. Если в начальный момент времени при $t=0$ сила тяги определяется выражением $F(t) = F_0 = b - kv_0$.

▲ скорость движения состава с рудой является функцией времени, т.е. $v = v(t)$, а его ускорение определяется 2-м законом Ньютона

$$a = \frac{dv}{dt} = \frac{F}{m}, \text{ где } F = b - kv.$$

Поэтому дифференциальное уравнение исходной задачи будет иметь вид:

$$\frac{dv}{dt} = \frac{b - kv}{m} \quad (\square)$$

Разделяя переменные в этом уравнении, получим уравнение с разделенными переменными

$$\frac{dv}{b - kv} = \frac{dt}{m},$$

Интегрируя которое, найдем общее решение уравнения (\square)

$$-\frac{1}{k} \ln|b - kv| = \frac{1}{m}t + C \quad \text{или} \quad t = -\frac{m}{k} \ln|b - kv| + C \quad (\square\square)$$

В решении ($\square\square$) удовлетворим начальному условию – $v(0) = v_0$.

$$0 = -\frac{m}{k} \ln|b - kv_0| + C \quad \Rightarrow \quad C = \frac{m}{k} \ln|b - kv_0|$$

Подставив найденное значение постоянной C в общее решение ($\square\square$), получим решение задачи Коши:

$$t = -\frac{m}{k} \ln|b - kv| + \frac{m}{k} \ln|b - kv_0|$$

или

$$t = \frac{m}{k} \ln \left| \frac{b - kv_0}{b - kv} \right| = (F_0 = b - kv_0, F = b - kv) = \frac{m}{k} \ln \left| \frac{F_0}{F} \right|$$

Таким образом, искомую силу тяги состава с рудой в любой момент времени, найдем из последнего равенства, избавившись в нем от логарифма

$$t \frac{k}{m} = \ln \left| \frac{F_0}{F} \right| \Rightarrow \frac{F_0}{F} = e^{\frac{k}{m}t} \Rightarrow F = F_0 e^{-\frac{k}{m}t} \quad \blacktriangle$$

Пример 4. Трубопровод тепловой магистрали (диаметр 20 см) защищенный изоляцией толщиной 10 см отапливает рабочее помещение при этом температура трубы 160°C , а внешнего ее покрова 30°C . Определить распределение температуры внутри изоляции, если коэффициент теплопроводности $k = 0,00017$, а также количество теплоты, отдаваемой 1 м трубы.

▲ Если тело находится в стационарном тепловом состоянии и температура T в каждой его

точке есть функция только одной координаты x , то, в соответствии с законом теплопроводности Фурье, количество теплоты, испускаемое в секунду будет равно

$$Q = -\lambda S(x) \frac{dT}{dx} = \text{const} \quad (1)$$

где λ – коэффициент теплопроводности, а площадь сечения тела $S(x)$ определяется по формуле

$$S(x) = 2\pi x l,$$

где x – радиус трубопровода, l – длина трубы, следовательно, уравнение (1) можно записать в виде

$$Q = -\lambda S(x) \frac{dT}{dx} = -2\lambda\pi x l \frac{dT}{dx}$$

или

$$Q + 2\lambda\pi x l \frac{dT}{dx} = 0 \quad (2)$$

Разделяя переменные в дифференциальном уравнении (2) получим

$$dT = -\frac{Q}{2\lambda\pi l} \cdot \frac{dx}{x} \quad (3)$$

По условию задачи необходимо определить распределение температуры внутри изоляции. Поэтому сначала левую часть уравнения (3) интегрируем в пределах от 160°C до 30°C , а правую часть интегрируем в пределах от 10 до 20 см.

$$\int_{160}^{30} dt T = -\frac{Q}{2\lambda\pi l} \int_{10}^{20} \frac{dx}{x};$$

После интегрирования уравнения (3), находим

$$T \Big|_{160}^{30} = 30 - 160 = -\frac{Q}{0,00017 \cdot 2\pi l} \cdot \ln x \Big|_{10}^{20} = -\frac{Q}{0,00017 \cdot 2\pi l} \cdot \ln 2 \quad (4)$$

Затем, проинтегрируем левую часть уравнения (3) в пределах от 160°C до некоторой температуры T , а правую часть интегрируем в пределах от 10 до x см. После интегрирования уравнения (3), находим

$$\int_{160}^T dt T = -\frac{Q}{2\lambda\pi l} \int_{10}^x \frac{dx}{x};$$

$$T \Big|_{160}^T = T - 160 = -\frac{Q}{0,00017 \cdot 2\pi l} \cdot \ln x \Big|_{10}^x = -\frac{Q}{0,00017 \cdot 2\pi l} \cdot \ln 0,1 x \quad (5)$$

Разделив почленно уравнение (5) на уравнение (4), получим

$$\frac{T - 160}{-130} = \frac{\ln 0,1 x}{\ln 2}$$

Из этого уравнения следует, что закон распределения температуры внутри изоляции будет иметь вид

$$T = 591,8 - 431,8 \ln x$$

Кроме того, по условию задачи необходимо определить количество теплоты отдаваемой 1 м трубы. Поэтому для того, чтобы выполнить условие задачи необходимо из уравнения (4) при $l = 100$ см выразить Q и рассчитать его значение

$$Q = \frac{130 \cdot 0.00017 \cdot 2 \cdot \pi \cdot 100}{\ln 2} = \frac{130 \cdot 0.00017 \cdot 2 \cdot 3,14 \cdot 100}{0,69315} = 1730600 \text{ ккал} \quad \blacktriangle$$

Пример.5 Кусок рудной массы m падает в рудоспуск под действием силы тяжести, при этом воздух оказывает сопротивление, пропорциональное квадрату скорости падения. Найти закон движения куска.

▲ Пусть s — расстояние, пройденное телом к моменту t . Тогда движение определяется уравнением

$$m \frac{d^2 s}{dt^2} = mg - k \left(\frac{ds}{dt} \right)^2$$

которое может быть представлено в виде

$$m \frac{dv}{dt} = mg - kv^2 \tag{1}$$

где скорость $v = \frac{ds}{dt}$. Дифференциальное уравнение (1) является уравнением Риккати.

Разделяя в нем переменные, имеем

$$\frac{mdv}{mg - kv^2} = dt$$

или после сокращения левой части равенства на m

$$\frac{dv}{g - \frac{k}{m}v^2} = dt$$

Интегрируя это равенство, получаем

$$\int \frac{dv}{g - \frac{k}{m}v^2} = t + C \tag{2}$$

Для вычисления интеграла в левой части уравнения (2) применяем метод неопределенных коэффициентов, и тогда

$$\int \frac{dv}{g - \frac{k}{m}v^2} = \int \frac{A dv}{\sqrt{g} - \sqrt{\frac{k}{m}}v} + \int \frac{B dv}{\sqrt{g} + \sqrt{\frac{k}{m}}v} \tag{3}$$

Откуда

$$A - B = 0$$

$$A + B = \frac{1}{\sqrt{g}}$$

или

$$A = B = \frac{1}{2\sqrt{g}}$$

Подставляя найденные значения коэффициентов в интеграл (3), имеем

$$\frac{1}{2} \sqrt{\frac{m}{gk}} \int \frac{d\left(g + \sqrt{\frac{gk}{m}} v\right)}{\left(g + \sqrt{\frac{gk}{m}} v\right)} - \frac{1}{2} \sqrt{\frac{m}{gk}} \int \frac{d\left(g - \sqrt{\frac{gk}{m}} v\right)}{\left(g - \sqrt{\frac{gk}{m}} v\right)} = t + C$$

Для краткости обозначим $\sqrt{\frac{gk}{m}} = r$. Тогда после умножения равенства на $2\sqrt{\frac{gk}{m}}$ находим

$$\int \frac{d(g+rv)}{g+rv} - \int \frac{d(g-rv)}{g-rv} = 2r(t+C)$$

или

$$\ln(g+rv) - \ln(g-rv) = 2rt + 2rC$$

откуда

$$\ln\left(\frac{g+rv}{g-rv}\right) = 2rt + 2rC \quad (4)$$

Потенцируя уравнение (4), получаем

$$\frac{g+rv}{g-rv} = e^{2rt+2rC} = e^{2rt} e^{2rC} = \left\{ e^{2rC} = C_1 \right\} = C_1 e^{2rt}$$

Откуда искомая функция имеет вид

$$v = \frac{g}{r} \cdot \frac{(C_1 e^{2rt} - 1)}{(C_1 e^{2rt} + 1)}$$

или с учетом того, что $g = \frac{r^2 m}{k}$ и $C^i = \frac{1}{C_1}$, получим

$$v = \frac{rm}{k} \cdot \frac{(e^{rt} - C^i e^{-rt})}{(e^{rt} + C^i e^{-rt})} \quad (5)$$

Из уравнения (5) очевидно, что при t , стремящемся к бесконечности, скорость v достигает предельного значения

$$v_{\max} = V,$$

для которого

$$V = \frac{rm}{k} = \sqrt{\frac{mg}{k}}$$

Следовательно, уравнение (5) записывается в виде

$$v = V \cdot \frac{(e^{rt} - C^i e^{-rt})}{(e^{rt} + C^i e^{-rt})} \quad (6)$$

Начальное условие: при $t = 0$ $v = v_0$.

Пусть ради краткости записи $u_0 = v_0/V$. Тогда постоянная интегрирования C^* в уравнении (6) принимает значение

$$C^i = \frac{1 - u_0}{1 + u_0}$$

Подставляя это значение в уравнение (6), замечаем, что v может быть записана в виде

$$v = V \cdot \frac{(u_0 + \operatorname{th} rt)}{(1 + u_0 \operatorname{th} rt)}$$

Принимая, что при $t = 0$ $s = 0$, можем теперь определить закон движения s :

$$s = \int_0^t v(t) dt = \frac{V}{r} \ln(\operatorname{ch} rt + u_0 \operatorname{sh} rt)$$

Подставляя $r = \frac{g}{V}$ и $u_0 = \frac{v_0}{V}$ в это равенство, окончательно получаем искомый закон движения

$$s = \frac{V^2}{g} \ln \left(\operatorname{ch} \frac{gt}{V} + \frac{v_0}{V} \operatorname{sh} \frac{gt}{V} \right) . \blacktriangle$$

Пример 6. Найти решения уравнения:

$$(x^3 y - 3x^2 y + y^3) dx + 2x^3 dy = 0 .$$

▲ Разделив обе части исходного уравнения на $dx \neq 0$ ($x=0$ – очевидное решение), получим уравнение Бернулли

$$2x^3 \frac{dy}{dx} + (x^3 - 3x^2) y = -y^3$$

Считая $y \neq 0$ ($y=0$ – тривиальное решение), делим обе части последнего уравнения на $(-y^3)$ и делаем замену $z(x) = y^{-2}$. Тогда получим

$$-\frac{2y'}{y^3} = z'(x), \quad x^3 z' - (x^3 - 3x^2) z = 1 .$$

Решая это уравнение, находим

$$z(x) = C_1 x^{-3} e^x - x^{-3} .$$

Теперь запишем все решения исходного уравнения

$$C_1 y^2 e^x - y^2 - x^3 = 0; \quad x=0; \quad y=0 . \blacktriangle$$

Пример 7. Найти общее решение уравнения:

$$y' = -y^2 + 1 + x^2 .$$

▲ Это уравнение является уравнением Риккати, в котором $a(x) = -1$, $b(x) = 0$ и $c(x) = 1 + x^2$.

Проверка условия $c(x) = -a(x)x^2 - b(x)x + 1$. Привело к результату: $1 + x^2 = 1 + x^2$.

Следовательно, это условие выполняется и за частное решение исходного уравнения

$$y = x + \frac{1}{z}$$

можно принять функцию: $y_1 = x$. Таким образом, полагая

$y' = 1 - z^{-2} z'$, приводим исходное уравнение к неоднородному линейному уравнению:

$$z' - 2xz = 1 . \text{ Откуда}$$

$$z = e^{x^2} \left(C + \int e^{-x^2} dx \right) .$$

Следовательно, общее решение исходного уравнения Риккати имеет вид:

$$y = x + \frac{e^{-x^2}}{C + \int e^{-x^2} dx} . \blacktriangle$$

Пример 8. Найти общий интеграл уравнения:

$$(x+y-1)dx+(x-y^2+2)dy=0$$

▲ Установим, является ли исходное уравнение уравнением в полных дифференциалах. Для этого проверим, выполняется ли условие Эйлера (1.87). Здесь

$$M(x,y)=x+y-1, \text{ а } N(x,y)=x-y^2+2$$

Вычислим производные $\frac{\partial M}{\partial y}$ и $\frac{\partial N}{\partial x}$: $\frac{\partial M}{\partial y}=1$ и $\frac{\partial N}{\partial x}=1$, следовательно, условие Эйлера выполнено, и исходное уравнение является уравнением в полных дифференциалах. Найдем функцию $u(x,y)$ по изложенной выше схеме, а именно,

предположим, чтобы выполнялось равенство $\frac{\partial u}{\partial x}=M(x,y)$:

$$\frac{\partial u}{\partial x}=x+y-1$$

отсюда

$$u(x,y)=\int(x+y-1)dx+\phi(y)=\frac{x^2}{2}+xy-x+\phi(y)$$

Далее потребуем от $u(x,y)$ обеспечения равенства $\frac{\partial u}{\partial y}=N(x,y)$:

$$\frac{\partial}{\partial y}\left[\frac{x^2}{2}+xy-x+\phi(y)\right]=N(x,y)=x-y^2+2$$

или $0+x-0+\phi'(y)=x+\phi'(y)=x-y^2+2$, или $\phi'(y)=-y^2+2$. Следовательно,

$$\phi(y)=\int(-y^2+2)dy=-\frac{y^3}{3}+2y$$

Таким образом, искомая функция и соответственно общий интеграл исходного уравнения будут иметь вид:

$$u(x,y)=\frac{x^2}{2}+xy-x-\frac{y^3}{3}+2y=C$$

Получим общий интеграл исходного уравнения, потребовав выполнения равенства

$$\frac{\partial u}{\partial y}=N(x,y)$$

$$u(x,y)=\int(x-y^2+2)dy+\psi(x)=xy-\frac{y^3}{3}+2y+\psi(x)$$

а теперь потребуем, чтобы выполнялось $\frac{\partial u}{\partial x}=M(x,y)$: $y+\psi'(x)=x+y-1$. Найдем $\psi(x)=\int(x-1)dx=\frac{x^2}{2}-x$.

Таким образом, общий интеграл исходного уравнения имеет вид:

$$C=xy-\frac{y^3}{3}+2y+\frac{x^2}{2}-x$$

Следовательно, независимо от того, какое из условий (1.86) будет выполняться в первую очередь, общий интеграл исходного уравнения будет одним и тем же.

Общий интеграл исходного уравнения можно записать в виде (1.89):

$$\int_{x_0}^x(x+y-1)dx+\int(x_0-y^2+2)dy=C$$

Выполним интегрирование:

$$\left(\frac{x^2}{2} + xy - x\right)\Big|_{x_0}^x + \left(x_0 y - \frac{y^3}{3} + 2y\right)\Big|_{y_0}^y = C,$$

или

$$\frac{x^2}{2} + xy - x - \left(\frac{x_0^2}{2} + x_0 y - x_0\right) + \left(x_0 y - \frac{y^3}{3} + 2y\right) - \left(x_0 y_0 - \frac{y_0^3}{3} + 2y_0\right) = C,$$

т.к. x_0, y_0 можно брать произвольно, то, обозначив

$$C_1 = C + \frac{x_0^2}{2} - x_0 + x_0 y_0 + 2y_0 - \frac{y_0^3}{3}, \text{ окончательно получим}$$

$$C_1 = \frac{x^2}{2} + xy - x - \frac{y^3}{3} + 2y. \blacktriangle$$

$$y' = \exp\left(\frac{xy}{y}\right)$$

Пример 9. Найти решения уравнения:

▲ Разрешив это уравнение относительно x и, полагая в этом уравнении $y' = p$, получим

$$x = \frac{y}{p} \ln p. \text{ Так как } dy = p dx, \text{ то}$$

$$dy = p d\left(\frac{y}{p} \ln p\right) = \frac{y}{p} dp + \ln p dy - \frac{y}{p} \ln p dp,$$

или

$$(1 - \ln p) \left(dy - \frac{y}{p} dp\right) = 0.$$

Из этого уравнения находим: $p = e$ и $p = Cy$. Таким образом, решения исходного уравнения имеют вид:

$$x = \frac{y}{e} \text{ и } Cx = \ln Cy. \blacktriangle$$

Пример 10. Найти общее решение уравнения: $y'' - y = 0$.

▲ 1. Запишем характеристическое уравнение: $\lambda^2 - 1 = 0$.

2. Найдем корни этого уравнения: $\lambda_1 = 1, \lambda_2 = -1$.

3. Поскольку корни действительные и различные, то по правилу 1 им ставятся в соответствие функции $y_1 = e^x$, и $y_2 = e^{-x}$, которые составляют фундаментальную систему линейно независимых решений исходного уравнения. Следовательно, общее решение исходного уравнения имеет вид:

$$y(x) = C_1 e^x + C_2 e^{-x}. \blacktriangle$$

Пример 11. Найти общее решение уравнения:

$$y^{(5)} - 5y^{(4)} + 18y^{(3)} - 34y'' + 45y' - 25y = 0.$$

▲ 1. Запишем характеристическое уравнение:

$$\lambda^5 - 5\lambda^4 + 18\lambda^3 - 34\lambda^2 + 45\lambda - 25 = 0.$$

2. Это характеристическое уравнение имеет корни:

$$\lambda_1 = 1, \lambda_{2,3} = 1 \pm 2i, \lambda_{4,5} = 1 \pm 2i.$$

3. Мы видим, что среди корней характеристического уравнения есть как действительные и различные корни, так и комплексно сопряженные, причем комплексные корни являются кратными. Поэтому для составления фундаментальной системы линейно независимых

решений воспользуемся правилами 1, 2 и 3. Корню $\lambda_1=1$ соответствует решение $y_1=e^x$, а каждому из двукратных корней $\lambda_{2,4}=1+2i$ и $\lambda_{3,5}=1-2i$, отвечают решения: $y_2=e^x \cos 2x, y_3=xe^x \cos 2x, y_4=e^x \sin 2x, y_5=xe^x \sin 2x$. Совокупность

этих пяти решений y_1, y_2, y_3, y_4, y_5 - образует фундаментальную систему линейно независимых решений. Следовательно, общее решение запишется так:

$$y = C_1 e^x + e^x [(C_2 + xC_3) \cos 2x + (C_4 x + C_5) \sin 2x] \quad \blacktriangle$$

Пример 12. Найти частное и общее решение уравнения:

$$y'' - 4y' + 5y = \frac{e^{2x}}{\cos x}$$

▲ В соответствии с методом Лагранжа, составим соответствующее этому неоднородному уравнению с постоянными коэффициентами однородное уравнение

$$y'' - 4y' + 5y = 0$$

и решим его. Для этого запишем характеристическое уравнение: $\lambda^2 - 4\lambda + 5 = 0$. Это

характеристическое уравнение имеет корни: $\lambda_{1,2} = 2 \pm i$.

Мы видим, что корни характеристического уравнения комплексные, поэтому общее решение однородного уравнения имеет вид:

$$y = C_1 e^{2x} \cos x + C_2 e^{2x} \sin x$$

Будем искать частное решение исходного уравнения в виде

$$y = C_1(x) e^{2x} \cos x + C_2(x) e^{2x} \sin x \quad (*)$$

Составим систему

$$\begin{cases} C_1'(x) e^{2x} \cos x + C_2'(x) e^{2x} \sin x = 0 \end{cases}$$

или сокращая на e^{2x} ,

$$\begin{cases} C_1'(x) \cos x + C_2'(x) \sin x = 0 \end{cases} \quad (**)$$

Решить эту систему относительно C_1 и C_2 можно различными способами, например, используя правило Крамера. В данном случае удобнее сначала преобразовать второе уравнение, а именно, умножить обе его части первого уравнения на -2 и затем прибавить полученный результат ко второму. В итоге получим уравнение:

$$C_1'(x)(-\sin x) + C_2'(x) \cos x = \frac{1}{\cos x}$$

и, следовательно, этим уравнением можно заменить второе уравнение в системе (**)

$$\begin{cases} C_1'(x) \cos x + C_2'(x) \sin x = 0 \\ C_1'(x)(-\sin x) + C_2'(x) \cos x = \frac{1}{\cos x} \end{cases}$$

Решая эту систему по правилу Крамера, получим

$$C_1'(x) = \frac{\begin{vmatrix} 0 & \sin x \\ 1 & \cos x \end{vmatrix}}{\begin{vmatrix} \cos x & \sin x \\ -\sin x & \cos x \end{vmatrix}} = -\operatorname{tg} x, \Rightarrow C_1(x) = -\int \operatorname{tg} x dx = \ln|\cos x|,$$

$$C_2'(x) = \frac{\begin{vmatrix} \cos x & 0 \\ -\sin x & 1 \end{vmatrix}}{1} = 1, \Rightarrow C_2(x) = \int dx = x.$$

Подставляя полученные значения C_1 и C_2 в (*), получим частное решение исходного неоднородного уравнения

$$y_{\text{частное}}(x) = e^{2x}(\cos x \cdot \ln|\cos x| + x \sin x)$$

Таким образом, общее решение исходного уравнения имеет вид:

$$y(x) = e^{2x}(C_1 \cos x + C_2 \sin x) + e^{2x}(\cos x \cdot \ln|\cos x| + x \sin x) \quad \blacktriangle$$

Пример 13. Найти частное решение уравнения: $y'' - y = xe^x$.

▲ 1. Для правой части исходного уравнения определяем параметры α, β, q, l : $\alpha = 1, \beta = 0, q = 1$.

2. Корни характеристического уравнения $\lambda^2 - 1 = 0$ действительные и различные, $\lambda_{1,2} = \pm 1$. Учитывая, что число $(\alpha + i\beta) = 1$ совпадает с корнем $\lambda_1 = 1$ кратности 1, то тогда $s = 1$, и $m = \max(q, l) = 1$. Исходя из этого, можно выписать вид искомого частного решения:

$$y_u(x) = e^x(A_0 x + A_1)x$$

3. Подставляем в исходное уравнение выражения для $y_u(x)$ и ее второй производной

$$y_u''(x) = e^x[A_0 x^2 + x(4A_0 + A_1) + 2A_1 + 2A_0]$$

После преобразований (сокращения на e^x и приведения подобных) получаем равенство:

$$4A_0 x + 2A_0 + 2A_1 = x$$

В этом равенстве приравниваем коэффициенты при одинаковых степенях функции переменной x в правой и левой частях:

$$x^1: 4A_0 = 1$$

$$x^0: 2A_0 + 2A_1 = 0, \text{ откуда следует, что } A_0 = \frac{1}{4}, A_1 = -\frac{1}{4}$$

Полученные значения неопределенных коэффициентов A_0 и A_1 подставив в вид искомого частного решения, получим окончательно:

$$y_u(x) = \frac{1}{4}e^x(x^2 - x) \quad \blacktriangle$$

Пример 14. Найти частное решение уравнения:

$$y''' - y'' + 3y' + 5y = 5e^{2x} \cos x + 4e^{-x}$$

▲ Прежде всего, функцию $f(x)$ представим в виде суммы двух функций $f_1(x) = 5e^{2x} \cos x$ и $f_2(x) = 4e^{-x}$. Для каждого случая будем подбирать свое частное решение исходного уравнения.

1. Для функции $f_1(x)$ определяем параметры α, β, q, l : $\alpha = 2, \beta = 1, q = 0$, а для функции $f_2(x)$ соответственно $\alpha = \square\square, \beta = \square\square\square, q = 0$.

2. Характеристическое уравнение $\lambda^3 - \lambda^2 + 3\lambda + 5 = 0$ имеет корни:

$$\lambda_1 = -1, \lambda_{2,3} = 1 \pm 2i$$

Учитывая, что для функции $f_1(x)$ число $(\alpha + i\beta) = 2 + i$ не совпадает ни с одним из корней характеристического уравнения, поэтому $s=0$, а для функции $f_2(x)$ число $(\alpha + i\beta) = -1$ совпадает с корнем λ_1 кратности 1. Исходя из этого, можно выписать частное решение:

$$y_u(x) = y_{u_1}(x) + y_{u_2}(x) = e^{2x}(A_0 \cos x + B_0 \sin x) + D_0 x e^{-x}$$

3. Подставляем в исходное уравнение выражения для $y_u(x)$ и его производных и находим значения неопределенных коэффициентов A_0, B_0, D_0 . Для удобства определения этих коэффициентов подставим $y_{u_1}(x)$ в уравнение с правой частью $f_1(x)$, а $y_{u_2}(x)$ в уравнение с правой частью $f_2(x)$.

Подставляем $y_{u_1}(x) = e^{2x}(A_0 \cos x + B_0 \sin x)$ и производные:

$$y'_{u_1}(x) = e^{2x}(2A_0 \cos x + 2B_0 \sin x - A_0 \sin x + B_0 \cos x),$$

$$y''_{u_1}(x) = e^{2x}(3A_0 \cos x + 3B_0 \sin x - 4A_0 \sin x + 4B_0 \cos x),$$

$$y'''_{u_1}(x) = e^{2x}(2A_0 \cos x + 2B_0 \sin x - 11A_0 \sin x + 11B_0 \cos x)$$

в исходное уравнение с правой частью $f_1(x) = 5e^{2x} \cos x$. Сокращая на e^{2x} и приравнявая коэффициенты при $\cos x$ и $\sin x$ в правой и левой частях полученного равенства, будем иметь систему из двух уравнений:

$$\begin{cases} 2A_0 + 11B_0 - 3A_0 - 4B_0 + 6A_0 + 3B_0 + 5A_0 = 5, \\ 3A_0 - 4B_0 - 11A_0 + 11B_0 = 0 \end{cases}$$

или после преобразований

$$\begin{cases} 10A_0 + 10B_0 = 5 \\ 3A_0 - 4B_0 - 11A_0 + 11B_0 = 0 \end{cases}$$

откуда находим, что

$$A_0 = B_0 = \frac{1}{4}, \Rightarrow y_{u_1}(x) = \frac{1}{4} e^{2x} (\cos x + \sin x)$$

Далее подставляем функцию $f_2(x) = D_0 x e^{-x}$ и ее производные:

$$y'_{u_2}(x) = D_0 e^{-x}(-x+1), y''_{u_2}(x) = D_0 e^{-x}(x-2), y'''_{u_2}(x) = D_0 e^{-x}(3-x)$$

в исходное уравнение с правой частью равной $4e^{-x}$. Сократив на e^{-x} , получим равенство $8D_0 = 4$, то есть $D_0 = 1/2$, следовательно

$$y_{u_2}(x) = \frac{1}{2} x e^{-x}$$

Таким образом, частное решение исходного уравнения запишем в виде суммы двух частных решений, и окончательно оно будет иметь вид:

$$y_u(x) = y_{u_1}(x) + y_{u_2}(x) = \frac{1}{4} e^{2x} (\cos x + \sin x) + \frac{1}{2} x e^{-x} \quad \blacktriangle$$

Пример 15. Найти решение уравнения: $x^2 y'' - x y' + y = 0$.

▲ Полагая $x = e^t$ или $t = \ln x$, найдем $\frac{dt}{dx} = \frac{1}{x} = e^{-t}$.

Вычислим производные по новой переменной t , обозначив точками дифференцирование

по t :

$$y' = \frac{dy}{dx} = \frac{dy}{dt} \cdot \frac{dt}{dx} = \frac{dy}{dt} \cdot e^{-t} = \dot{y} e^{-t},$$

$$y'' = \frac{d}{dt}(\dot{y}) \cdot \frac{dt}{dx} = \frac{d}{dt}(\dot{y} e^{-t}) \cdot e^{-t} = (\ddot{y} - \dot{y}) e^{-2t}.$$

Подставив \dot{y}, \ddot{y} в исходное уравнение, получим

$$e^{2t} \cdot e^{-2t}(\ddot{y} - \dot{y}) - e^t \cdot e^{-t} \cdot y + y = 0, \text{ или } \{ \ddot{y} - 2\dot{y} + y = 0 \}.$$

Следовательно, мы получили однородное линейное уравнение. Его характеристическое уравнение $\lambda^2 - 2\lambda + 1 = 0$ имеет корни $\lambda_1 = \lambda_2 = 1$. Поскольку корни действительные и кратные, с кратностью равной двум, то общее решение будет иметь вид:

$$y(t) = (C_1 + tC_2) e^t.$$

Перейдя к переменной x , окончательно получим общее решение исходного уравнения

$$y(x) = (C_1 + C_2 \ln x) x. \blacktriangle$$

Пример 16. Найти решение уравнения:

$$x^2 y'' - x y' + y = \cos \ln x.$$

▲ Полагая $x = e^t$ или $t = \ln x$, найдем $\frac{dt}{dx} = \frac{1}{x} = e^{-t}$.

Вычислим производные по новой переменной t , обозначив точками дифференцирование по t :

$$y' = \dot{y} e^{-t}, y'' = (\ddot{y} - \dot{y}) e^{-2t}.$$

Подставив \dot{y}, \ddot{y} в исходное уравнение, получим

$$\ddot{y} - 2\dot{y} + y = \cos t. (*)$$

Это неоднородное линейное уравнение с постоянными коэффициентами. Общее решение соответствующего ему однородного уравнения (см. пример 3б) имеет вид

$$y(t) = (C_1 + tC_2) e^t,$$

а частное решение можно получить методом неопределенных коэффициентов.

Поскольку параметры правой части неоднородного уравнения (*) равны, соответственно, $\alpha = 0, \beta = 1, q = 0, l = 0$ и число $(\alpha + i\beta) = i\beta$ не совпадает ни с одним корнем характеристического уравнения, поэтому $s = 0$, и $m = \max(q, l) = 0$. Исходя из этого, можно выписать вид искомого частного решения:

$$y_u(t) = A_0 \cos t + B_0 \sin t$$

Вычислим производные от $y_u(t)$

$$\dot{y}_u(t) = -A_0 \sin t + B_0 \cos t,$$

$$\ddot{y}_u(t) = -A_0 \cos t - B_0 \sin t$$

и подставив их в уравнение (*), получим

$$-2B_0 \cos t + 2A_0 \sin t \equiv \cos t.$$

Приравняем коэффициенты при одинаковых функциях в правой и левой частях этого уравнения

$$-2B_0 = 1, \Rightarrow B_0 = -\frac{1}{2},$$

$$2A_0 = 0, \Rightarrow A_0 = 0.$$

Следовательно, частное решение уравнения (*) имеет вид

$$y_u(t) = -\frac{1}{2} \sin t$$

а общее решение уравнения (*) будет выглядеть так:

$$y_{\text{общее}}(t) = (C_1 + tC_2) e^t - \frac{1}{2} \sin t$$

Таким образом, общее решение исходного уравнения имеет вид:

$$y(x) = (C_1 + C_2 \ln x) x - \frac{1}{2} \sin \ln x \quad \blacktriangle$$

3.1.2. Методические материалы, определяющие процедуры оценивания знаний, умений, навыков и (или) опыта деятельности в ходе текущего контроля успеваемости

Устный ответ

Оценка знаний предполагает дифференцированный подход к обучающемуся, учет его индивидуальных способностей, степень усвоения и систематизации основных понятий и категорий по дисциплине. Кроме того, оценивается не только глубина знаний поставленных вопросов, но и умение использовать в ответе практический материал. Оценивается культура речи, владение навыками ораторского искусства.

Критерии оценивания: последовательность, полнота, логичность изложения, анализ различных точек зрения, самостоятельное обобщение материала, использование профессиональных терминов, культура речи, навыки ораторского искусства. Изложение материала без фактических ошибок.

Оценка «отлично» ставится в случае, когда материал излагается исчерпывающе, последовательно, грамотно и логически стройно, при этом раскрываются не только основные понятия, но и анализируются точки зрения различных авторов. Обучающийся не затрудняется с ответом, соблюдает культуру речи.

Оценка «хорошо» ставится, если обучающийся твердо знает материал, грамотно и по существу излагает его, знает практическую базу, но при ответе на вопрос допускает несущественные погрешности.

Оценка «удовлетворительно» ставится, если обучающийся освоил только основной материал, но не знает отдельных деталей, допускает неточности, недостаточно правильные формулировки, нарушает последовательность в изложении материала, затрудняется с ответами, показывает отсутствие должной связи между анализом, аргументацией и выводами.

Оценка «неудовлетворительно» ставится, если обучающийся не отвечает на поставленные вопросы.

Кейсы (ситуации и задачи с заданными условиями)

Обучающийся должен уметь выделить основные положения из текста задачи, которые требуют анализа и служат условиями решения. Исходя из поставленного вопроса в задаче, попытаться максимально точно определить проблему и соответственно решить ее.

Задачи могут решаться устно и/или письменно. При решении задач также важно правильно сформулировать и записать вопросы, начиная с более общих и, кончая частными.

Критерии оценивания – оценка учитывает методы и средства, использованные при решении ситуационной, проблемной задачи.

Оценка «отлично» ставится в случае, когда обучающийся выполнил задание (решил задачу), используя в полном объеме теоретические знания и практические навыки, полученные в процессе обучения.

Оценка «хорошо» ставится, если обучающийся в целом выполнил все требования, но не совсем четко определяется опора на теоретические положения, изложенные в научной литературе по данному вопросу.

Оценка «удовлетворительно» ставится, если обучающийся показал положительные результаты в процессе решения задачи.

Оценка «неудовлетворительно» ставится, если обучающийся не выполнил все требования.

Тестирование

Является одним из средств контроля знаний обучающихся по дисциплине (модулю).

Критерии оценивания – правильный ответ на вопрос

Оценка «отлично» ставится в случае, если правильно выполнено 90-100% заданий.

Оценка «хорошо» ставится, если правильно выполнено 70-89% заданий.

Оценка «удовлетворительно» ставится в случае, если правильно выполнено 50-69% заданий.

Оценка «неудовлетворительно» ставится, если правильно выполнено менее 50% заданий.

3.2. Оценочные материалы для проведения промежуточной аттестации

3.2.1. Критерии оценки результатов обучения по дисциплине (модулю)

Шкала оценивания	Результаты обучения	Показатели оценивания результатов обучения
ОТЛИЧНО	Знает:	- обучающийся глубоко и всесторонне усвоил материал, уверенно, логично, последовательно и грамотно его излагает, опираясь на знания основной и дополнительной литературы, - на основе системных научных знаний делает квалифицированные выводы и обобщения, свободно оперирует категориями и понятиями.
	Умеет:	- обучающийся умеет самостоятельно и правильно решать учебно-профессиональные задачи или задания, уверенно, логично, последовательно и аргументировано излагать свое решение, используя научные понятия, ссылаясь на нормативную базу.
	Владеет:	- обучающийся владеет рациональными методами (с использованием рациональных методик) решения сложных профессиональных задач, представленных деловыми играми, кейсами и т.д.; При решении продемонстрировал навыки - выделения главного, - связкой теоретических положений с требованиями руководящих документов, - изложения мыслей в логической последовательности, - самостоятельного анализа факты, событий, явлений, процессов в их взаимосвязи и диалектическом развитии.
ХОРОШО	Знает:	- обучающийся твердо усвоил материал, достаточно грамотно его излагает, опираясь на знания основной и дополнительной литературы, - затрудняется в формулировании квалифицированных выводов и обобщений, оперирует категориями и понятиями, но не всегда правильно их верифицирует.
	Умеет:	- обучающийся умеет самостоятельно и в основном правильно решать учебно-профессиональные задачи или задания, уверенно, логично, последовательно и аргументировано излагать свое решение, не в полной мере используя научные понятия и ссылки на нормативную базу.
	Владеет:	- обучающийся в целом владеет рациональными методами решения сложных профессиональных задач, представленных деловыми играми, кейсами и т.д.; При решении смог продемонстрировать достаточность, но не глубинность навыков, - выделения главного, - изложения мыслей в логической последовательности, - связки теоретических положений с требованиями руководящих документов,

		- самостоятельного анализа факты, событий, явлений, процессов в их взаимосвязи и диалектическом развитии.
УДОВЛЕТВОРИТЕЛЬНО	Знает:	- обучающийся ориентируется в материале, однако затрудняется в его изложении; - показывает недостаточность знаний основной и дополнительной литературы; - слабо аргументирует научные положения; - практически не способен сформулировать выводы и обобщения; - частично владеет системой понятий.
	Умеет:	- обучающийся в основном умеет решить учебно-профессиональную задачу или задание, но допускает ошибки, слабо аргументирует свое решение, недостаточно использует научные понятия и руководящие документы.
	Владеет:	- обучающийся владеет некоторыми рациональными методами решения сложных профессиональных задач, представленных деловыми играми, кейсами и т.д.; При решении продемонстрировал недостаточность навыков - выделения главного, - изложения мыслей в логической последовательности, - связки теоретических положений с требованиями руководящих документов, - самостоятельного анализа факты, событий, явлений, процессов в их взаимосвязи и диалектическом развитии.
НЕУДОВЛЕТВОРИТЕЛЬНО	Знает:	- обучающийся не усвоил значительной части материала; - не может аргументировать научные положения; - не формулирует квалифицированных выводов и обобщений; - не владеет системой понятий.
	Умеет:	обучающийся не показал умение решать учебно-профессиональную задачу или задание.
	Владеет:	не выполнены требования, предъявляемые к навыкам, оцениваемым «удовлетворительно».

3.2.2. Контрольные задания и/или иные материалы для проведения промежуточной аттестации

Список вопросов для устных ответов (варианты теста)

1. Векторы и действия с ними.
2. Линейное пространство.
3. Матрицы и действия с ними.
4. Определители: понятие, свойства, применение.
5. Системы линейных уравнений: понятие, виды, методы решений.
6. Линейные операторы и действия с ними.
7. Квадратичные формы: понятия и виды.
8. Линии на плоскости.
9. Кривые второго порядка: понятие, виды, преобразования.
10. Прямые линии и плоскости в пространстве.
11. Практическое занятие
12. Множество: понятие, виды, операции над ними.
13. Функции: понятие, виды, применение.
14. Переделы: определение, виды, применение.
15. Непрерывность функции: определение, свойства, применение.
16. Производная функции: определение, свойства, применения.
17. Свойства дифференцируемых функции: основные теории и правила.
18. Исследование функций с помощью первой производной.
19. Исследование функций с помощью второй производной.
20. Методы интегрирования.
21. Интегрирование рациональных дробей.
22. Интегрирование иррациональных функций.
23. Интегрирование тригонометрических функций.

24. Определенный интеграл: понятие, свойства, применение.
25. Несобственные интегралы: понятие, виды, свойства
26. Векторы и действия с ними.
27. Линейное пространство.
28. Матрицы и действия с ними.
29. Определители: понятие, свойства, применение.
30. Системы линейных уравнений: понятие, виды, методы решений.
31. Линейные операторы и действия с ними.
32. Квадратичные формы: понятия и виды.
33. Линии на плоскости.
34. Кривые второго порядка: понятие, виды, преобразования.
35. Прямые линии и плоскости в пространстве.
36. Практическое занятие
37. Множество: понятие, виды, операции над ними.
38. Функции: понятие, виды, применение.
39. Переделы: определение, виды, применение.
40. Непрерывность функции: определение, свойства, применение.
41. Производная функции: определение, свойства, применения.
42. Свойства дифференцируемых функции: основные теории и правила.
43. Исследование функций с помощью первой производной.
44. Исследование функций с помощью второй производной.
45. Методы интегрирования.
46. Интегрирование рациональных дробей.
47. Интегрирование иррациональных функций.
48. Интегрирование тригонометрических функций.
49. Определенный интеграл: понятие, свойства, применение.
50. Несобственные интегралы: понятие, виды, свойства
51. Функция многих переменных: понятие, свойства, применение.
52. Частные приращения и частные производные: понятие и свойства.
53. Полные приращения и полный дифференциал: понятие и свойство.
54. Экстремум: понятие и свойства.
55. Дифференциальные уравнения первого порядка: понятие, свойства, применения.
56. Дифференциальные уравнения второго и высшего порядков: понятие, свойства, применение.
57. Разностные уравнения: понятие, свойства, применение.
58. Числовые ряды: понятие, свойства, применение.
59. Функциональные ряды: понятие. свойства, применение.
60. Ряды Тэйлора и Маклорена: определение, свойства, применение.

Тексты проблемно-аналитических и (или) практических учебно-профессиональных задач

1. Вычислить определитель:

$$\begin{vmatrix} p_1 & p_2 \\ -4 & p_3 \end{vmatrix}.$$

2. Решить уравнение:

$$\begin{vmatrix} x & p_2 \\ p_3 & p_1(x+1) \end{vmatrix} = 6.$$

3. Проверить существование и вычислить обратную матрицу для матрицы:

$$A = \begin{pmatrix} p_1 & p_3 \\ 2 & p_2 \end{pmatrix}.$$

4. Решить систему линейных уравнений по формулам Крамера:

$$p_1 x - p_2 y = 8$$

5. Найти собственные значения матрицы:

$$A = \begin{pmatrix} p_1 & p_3 \\ 2 & p_2 \end{pmatrix}$$

6. Составить уравнение траектории точки $M(x; y)$, которая при своем движении остается вдвое ближе к точке $A(-1; -1)$, чем к точке $B(-4; -4)$.

7. Дано уравнение: $y^2 - 2x + 4y + 2 = 0$. Выяснить, какую кривую второго порядка она описывает.

8. Парабола с вершиной в начале координат проходит через точку $A(2; 8)$ и симметрична относительно оси Oy . Написать ее уравнение.

9. Для прямой $p_1 x + p_2 y - p_3 = 0$: а) провести перпендикулярную ей прямую, проходящую через точку $(20; -18)$ и записать ее уравнение, б) определить координаты точки пересечения данной прямой с прямой $p_2 x - p_1 y + p_3 = 0$.

10. Даны два множества: $A = \{-1, 0, 3, 5\}$ и $B = \{-3, 1, 0, 7, 9\}$. Найти $A \cup B$, $A \cap B$, $A \setminus B$, $B \setminus A$.

11. Определить интервалы монотонности $f(x) = x^3 - 9x^2 + 15x + 1$.

12. Написать уравнение касательной к кривой $y = x^3 + 3x^2 - 2$ в точке $x_0 = -1$

13. Вычислить предел $\lim_{x \rightarrow \infty} \left(1 + \frac{1}{3x}\right)^{6x}$

14. Найти область определения функции $z = 2 \ln(xy)$.

15. Найти производную функции $f(x) = \sin(5x + 3)$

16. Найти производную функции $y = \frac{e^x}{x}$

17. Найти дифференциал функции $y = \arctg \sqrt{x}$ в точке $x = 1$.

18. Найти вторую производную функции e^{2x+1} в точке $x = 0$.

19. Чему равна первообразная функции $x/(x^2+1)$?

20. Вычислить интеграл $\int_{-1}^1 x^4 dx$

21. Вычислить интеграл $\int \frac{\ln x}{x} dx$

22. Вычислить интеграл $\int 11 \sin x dx$

23. Вычислить частные производные первого и второго порядка для функции $z = x^3 - 2xy^2 + y^2$.

24. Найти экстремум функции $z = xy(2 - x - y)$.

25. Для функции $u = y^2 z + 3z^2 - 4xyz$ в точке $K(3, 1, 1)$ найти градиент.

26. Найти полный дифференциал функции $e^{\frac{x}{y}}$ в точке $M(1, 1)$.

27. Найти общий интеграл дифференциальных уравнений:

а) $\operatorname{tg} x \sin^2 y dx + \cos^2 x \operatorname{ctg} y dy = 0$ б) $\sqrt{1+y^2} dx - (2+y)\sqrt{1+x^2} dy = 0$

28. Проинтегрировать уравнение $y' = xy + xy^2$ при начальном условии $y(0) = 2$

29. Решить дифференциальные уравнения:

а) $y' = x^2 + y$ б) $y' \cos x + y \sin x = 1$

30. Решить уравнение

$$(2xy + 3y^2)dx + (x^2 + 6xy - 3y^2)dy = 0$$

31. Определить сходится ли данный ряд $\sum_{n=1}^{\infty} \frac{\cos^2 n}{n^2}$. Если сходится, указать по какому признаку сходимости.

32. Разложить функцию $y(x) = \cos(x^2)$ в ряд Маклорена.

3.2.3. Методические материалы, определяющие процедуры оценивания знаний, умений, навыков в ходе промежуточной аттестации

Процедура оценивания знаний (устный ответ)

Предел длительности	10 минут
Предлагаемое количество заданий	2 вопроса
Последовательность выборки вопросов из каждого раздела	Случайная
Критерии оценки	<ul style="list-style-type: none"> - требуемый объем и структура - изложение материала без фактических ошибок - логика изложения - использование соответствующей терминологии - стиль речи и культура речи - подбор примеров их научной литературы и практики
«5» если	требования к ответу выполнены в полном объеме
«4» если	в целом выполнены требования к ответу, однако есть небольшие неточности в изложении некоторых вопросов
«3» если	требования выполнены частично – не выдержан объем, есть фактические ошибки, нарушена логика изложения, недостаточно используется соответствующая терминологии

Процедура оценивания умений и навыков (решение проблемно-аналитических и практических учебно-профессиональных задач)

Предлагаемое количество заданий	1
Последовательность выборки	Случайная
Критерии оценки:	<ul style="list-style-type: none"> - выделение и понимание проблемы - умение обобщать, сопоставлять различные точки зрения - полнота использования источников - наличие авторской позиции - соответствие ответа поставленному вопросу - использование социального опыта, материалов СМИ, статистических данных - логичность изложения - умение сделать квалифицированные выводы и обобщения с точки зрения решения профессиональных задач - умение привести пример - опора на теоретические положения - владение соответствующей терминологией
«5» если	требования к ответу выполнены в полном объеме
«4» если	в целом выполнены требования к ответу, однако есть небольшие неточности в изложении некоторых вопросов. Затрудняется в формулировании квалифицированных выводов и обобщений
«3» если	требования выполнены частично – пытается обосновать свою точку зрения, однако слабо аргументирует научные положения, практически не способен самостоятельно сформулировать выводы и обобщения, не видит связь с профессиональной деятельностью

4. Учебно-методическое и материально-техническое обеспечение дисциплины (модуля)

4.1. Электронные учебные издания

1. Богомолов, Н. В. Математика : учебник для вузов / Н. В. Богомолов, П. И. Самойленко. — 5-е изд., перераб. и доп. — Москва : Издательство Юрайт, 2023. — 401 с. — (Высшее образование). — ISBN 978-5-534-07001-9. — Текст : электронный // Образовательная платформа Юрайт [сайт]. — URL: <https://urait.ru/bcode/510750>.
2. Мачулис, В. В. Высшая математика : учебное пособие для вузов / В. В. Мачулис. — 5-е изд., перераб. и доп. — Москва : Издательство Юрайт, 2023. — 306 с. — (Высшее образование). — ISBN 978-5-534-01277-4. — Текст : электронный // Образовательная платформа Юрайт [сайт]. — URL: <https://urait.ru/bcode/513124>.
3. Шипачев, В. С. Высшая математика. Полный курс в 2 т. Том 1 : учебник для вузов / В. С. Шипачев ; под редакцией А. Н. Тихонова. — 4-е изд., испр. и доп. — Москва : Издательство Юрайт, 2023. — 248 с. — (Высшее образование). — ISBN 978-5-534-07889-3. — Текст : электронный // Образовательная платформа Юрайт [сайт]. — URL: <https://urait.ru/bcode/513025>.
4. Шипачев, В. С. Высшая математика. Полный курс в 2 т. Том 2 : учебник для вузов / В. С. Шипачев ; под редакцией А. Н. Тихонова. — 4-е изд., испр. и доп. — Москва : Издательство Юрайт, 2023. — 305 с. — (Высшее образование). — ISBN 978-5-534-07891-6. — Текст : электронный // Образовательная платформа Юрайт [сайт]. — URL: <https://urait.ru/bcode/513026>.

4.2. Электронные образовательные ресурсы

1. Электронная библиотечная система «ЭБС ЮРАЙТ» Biblio-online.ru (ЭБС «Юрайт») [Электронный ресурс]. — URL: <https://urait.ru/>.
2. Электронно-библиотечная система ZNANIUM [Электронный ресурс]. — URL: <https://znanium.com/>.
3. Электронная библиотечная система «Консультант студента» [Электронный ресурс]. — URL: <https://www.studentlibrary.ru/>.
4. e-Library.ru: Научная электронная библиотека [Электронный ресурс]. — URL: <http://elibrary.ru/>.
5. Научная электронная библиотека «КиберЛенинка» [Электронный ресурс]. — URL: <http://cyberleninka.ru/>.
6. Информационная система «Единое окно доступа к образовательным ресурсам» [Электронный ресурс]. — URL: <http://window.edu.ru/>.
7. Федеральный центр информационно-образовательных ресурсов [Электронный ресурс]. — URL: <http://fcior.edu.ru/>.

4.3. Современные профессиональные базы данных и информационные справочные системы

Обучающимся обеспечен доступ (удаленный доступ) к ниже следующим современным профессиональным базам данных и информационным справочным системам:

1. Словари и энциклопедии на Академике [Электронный ресурс]. — URL: <http://dic.academic.ru>.
2. Система информационно-правового обеспечения «Гарант» [Электронный ресурс]. — URL: <http://ivo.garant.ru/>.

4.4. Комплект лицензионного и свободно распространяемого программного обеспечения, в том числе отечественного производства

1. Лицензионное программное обеспечение: операционная система Microsoft Windows, пакет офисных приложений Microsoft Office.
2. Свободно распространяемое программное обеспечение: свободные пакеты офисных приложений Apache Open Office, LibreOffice.
3. Программное обеспечение отечественного производства: справочно-правовая система «Гарант» (Электронный периодический справочник «Система ГАРАНТ»),

образовательная платформа ЮРАЙТ (Электронная библиотечная система «ЭБС ЮРАЙТ» Biblio-online.ru (ЭБС «Юрайт»)), электронно-библиотечная система ZNANIUM, электронная библиотечная система «Консультант студента».

4.5. Оборудование и технические средства обучения

Для реализации дисциплины (модуля) используются учебные аудитории для проведения учебных занятий, которые оснащены оборудованием и техническими средствами обучения, и помещения для самостоятельной работы обучающихся, которые оснащены компьютерной техникой с возможностью подключения к сети «Интернет» и обеспечены доступом в электронную информационно-образовательную среду РХТУ им. Д.И. Менделеева. Допускается замена оборудования его виртуальными аналогами.

Наименование учебных аудиторий для проведения учебных занятий и помещений для самостоятельной работы*	Оснащенность учебных аудиторий для проведения учебных занятий и помещений для самостоятельной работы оборудованием и техническими средствами обучения
Учебные аудитории для проведения учебных занятий	Учебная аудитория укомплектована специализированной мебелью, отвечающей всем установленным нормам и требованиям, оборудованием и техническими средствами обучения (мобильное мультимедийное оборудование).
Помещение для самостоятельной работы	Помещение оснащено компьютерной техникой с возможностью подключения к сети «Интернет» и обеспечением доступа в электронную информационно-образовательную среду РХТУ им. Д.И. Менделеева и к ЭБС.

* Номер конкретной аудитории указан в приказе об аудиторном фонде, расписании учебных занятий и расписании промежуточной аттестации.

**Рабочая программа дисциплины (модуля) «Инженерная и компьютерная графика»,
включая оценочные материалы**

1. Требования к результатам обучения по дисциплине (модулю)

1.1. Перечень компетенций, формируемых дисциплиной (модулем) в процессе освоения образовательной программы

Группа компетенций	Категория компетенций	Коды и содержание компетенций
Универсальные	-	-
Общепрофессиональные	Информационно-коммуникационные технологии для профессиональной деятельности	ОПК-6. Способен понимать принципы работы современных информационных технологий и использовать их для решения задач профессиональной деятельности
Профессиональные	-	-

1.2. Компетенции и индикаторы их достижения, формируемых дисциплиной (модулем) в процессе освоения образовательной программы

Код компетенции	Код индикатора компетенции	Содержание индикатора компетенции
ОПК-6	ОПК-6.2	Использует современные информационные технологии при решении задач профессиональной деятельности
ОПК-6	ОПК-6.3	Отбирает и применяет прикладное программное обеспечения для решения задач профессиональной деятельности

1.3. Результаты обучения по дисциплине (модулю)

Цель изучения дисциплины (модуля) – выработка знаний и навыков, необходимых обучающимся для выполнения и чтения технических чертежей, составления конструкторской и технической документации; обучение студентов созданию графических документов на персональных компьютерах, знакомство с графическим редактором и построение чертежей простых деталей.

В результате изучения дисциплины (модуля) обучающийся должен **знать:**

- фундаментальные основы геометрии и инженерной графики;
- правила составления схем;
- алгоритмы построения проекций геометрических объектов на плоскости;
- возможности применения правил и алгоритмов построения рисунков, чертежей, схем в различных областях деятельности;
- назначение и возможности технических и программных средств компьютерной графики;
- основные требования единой системы конструкторской документации (ЕСКД);
- методики поиска, сбора и обработки информации, метод системного анализа;
- методики поиска, сбора и обработки информации из различных источников

уметь:

- применять знания ЕСКД и ГОСТов при выполнении графических работ;
- прочитать чертежи;
- использовать чертеж, технический рисунок для графического представления информации;
- использовать компьютерные средства визуализации информации (графический редактор);
- использовать стандарты ЕСКД, конструкторскую документацию (чертежную и текстовую) в производственной и проектной работе;
- применять методики поиска, сбора, обработки информации, системный подход для решения поставленных задач и осуществлять критический анализ и синтез информации, полученной из актуальных российских и зарубежных источников;

- представлять полученную и проанализированную информацию в требуемом формате с использованием информационных, компьютерных и сетевых технологий

владеть:

- первичными навыками работы с компьютером как средством управления информацией;
- проекционным аппаратом для построения изображений геометрических проекций;
- основными понятиями, связанными с графическим представлением информации;
- навыками работы в графическом редакторе
- методами поиска, сбора и обработки, критического анализа и синтеза информации, методикой системного подхода для решения поставленных задач;
- навыками поиска, обработки и анализа информации из различных источников и представления ее в требуемом формате с использованием информационных, компьютерных и сетевых технологий.

2. Объем, структура и содержание дисциплины (модуля)

2.1. Объем дисциплины (модуля)

Виды учебной работы	Формы обучения	
	Очная	Заочная
Общая трудоемкость: зачетные единицы/часы	3/108	
Контактная работа:	64	12
Занятия лекционного типа	16	2
Занятия семинарского типа	48	10
Консультации	0	0
Промежуточная аттестация: зачет с оценкой	0	4
Самостоятельная работа (СР)	44	92

2.2. Темы (разделы) дисциплины (модуля) с указанием отведенного на них количества часов по формам образовательной деятельности

Очная форма обучения

№ п/п	Наименование тем (разделов)	Виды учебной работы (в часах)						СР
		Контактная работа						
		Занятия лекционного типа		Занятия семинарского типа				
		Л	Иные	ПЗ	С	ЛР	Иные	
1.	Графика как средство представления информации. Теория, средства и алгоритмы визуализации информации о геометрических объектах.	6	0	6	0	0	0	9
2.	Основы проектирования изделий и инженерного документирования.	4	0	4	0	0	0	9
3.	Прикладная компьютерная графика.	4	0	4	0	0	0	9
4.	Конструкторская документация и оформление чертежей по ЕСКД.	4	0	4	0	0	0	9

Заочная форма обучения

№ п/п	Наименование тем (разделов)	Виды учебной работы (в часах)				СР
		Контактная работа				
		Занятия		Занятия семинарского типа		

		лекционного типа						
		Л	Иные	ПЗ	С	ЛР	Иные	
1.	Графика как средство представления информации. Теория, средства и алгоритмы визуализации информации о геометрических объектах.	2	0	4	0	0	0	23
2.	Основы проектирования изделий и инженерного документирования.	0	0	2	0	0	0	23
3.	Прикладная компьютерная графика.	0	0	2	0	0	0	23
4.	Конструкторская документация и оформление чертежей по ЕСКД.	0	0	2	0	0	0	23

Примечания:

Л – лекции, ПЗ – практические занятия, С – семинары, ЛР – лабораторные работы, СР – самостоятельная работа.

2.3. Содержание дисциплины (модуля), структурированное по темам (разделам) и видам работ

Содержание лекционного курса

№ п/п	Наименование тем (разделов)	Содержание лекционного курса
1.	Графика как средство представления информации. Теория, средства и алгоритмы визуализации информации о геометрических объектах.	Прямая. Положение относительно плоскостей проекций. Следы прямой линии. Взаимное положение прямых. Кривые линии. Методы преобразования комплексного чертежа. Метрические задачи: длина отрезка прямой и углы наклона к плоскости проекций. Плоскость. Точка и прямая в плоскости. Главные линии плоскости. Взаимное положение точки, прямой и плоскости. Взаимное положение плоскостей. Следы плоскостей. Проецирование плоского угла. Условие перпендикулярности прямой и плоскости. Поверхности сложных форм. Пересечение поверхностей второго порядка. Взаимное положение прямой, плоскости и поверхности, алгоритмы графического решения позиционных задач.
2.	Основы проектирования изделий и инженерного документирования.	Аксонметрические проекции. Стандартные аксонометрические проекции. Коэффициент искажения. Окружность в аксонометрии
3.	Прикладная компьютерная графика.	Компьютерная графика и ее виды. Программы. Применение в профессиональной деятельности
4.	Конструкторская документация и оформление чертежей по ЕСКД.	Стандарты ЕСКД, правила оформления конструкторских документов. Этапы проектирования и комплектность конструкторской документации. Состав информации, подлежащей обязательному регламентированию в конструкторских документах. Изделия производства. Общие правила выполнения чертежей. Допуски и посадки. Шероховатость поверхности. Простановка на чертежах.

Содержание занятий семинарского типа

№ п/п	Наименование тем (разделов)	Тип	Содержание занятий семинарского типа
-------	-----------------------------	-----	--------------------------------------

1.	Графика как средство представления информации. Теория, средства и алгоритмы визуализации информации о геометрических объектах	ПЗ	Позиционные и метрические задачи. Проецирование отрезка прямой линии на плоскости проекций. Угол между прямой и плоскостью проекций. Взаимное расположение двух прямых в пространстве и их изображение на комплексном чертеже.
2.	Основы проектирования изделий и инженерного документирования.	ПЗ	АксонOMETрические проекции. окружностей. Определение поверхностей тел. Проецирование геометрических тел (призмы, пирамиды, цилиндра, конуса) на три плоскости проекции с подробным анализом проекций элементов геометрических тел (вершин, ребер, граней, осей и образующих). Построение проекций точек, принадлежащих поверхностям.
3.	Прикладная компьютерная графика.	ПЗ	Твердотельное моделирование в графическом редакторе.
4.	Конструкторская документация и оформление чертежей по ЕСКД.	ПЗ	Чертежи общего вида и сборочные чертежи, детализация по чертежу общего вида, эскизирование. Правила выполнения схем электрических. Основные правила составления технической документации, содержащей в основном сплошной текст. Построение документа. Изложение текста документа. Примечания. Сноски. Оформление иллюстраций и приложений. Построение таблиц.

Содержание самостоятельной работы

№ п/п	Наименование тем (разделов)	Содержание самостоятельной работы
1.	Графика как средство представления информации. Теория, средства и алгоритмы визуализации информации о геометрических объектах.	Способы отображения и восприятия информации. Геометрическое моделирование. Операция моделирования. Методы преобразования комплексного чертежа
2.	Основы проектирования изделий и инженерного документирования.	Этапы проектирования и комплектность конструкторской документации
3.	Прикладная компьютерная графика.	Базовые приемы работы в графических редакторах.
4.	Конструкторская документация и оформление чертежей по ЕСКД.	Стандарты ЕСКД, правила оформления конструкторских документов

3. Оценочные материалы для проведения текущего контроля успеваемости и промежуточной аттестации обучающихся по дисциплине (модулю)

По дисциплине (модулю) предусмотрены следующие виды контроля качества освоения:

- текущий контроль успеваемости;
- промежуточная аттестация обучающихся по дисциплине (модулю).

3.1. Оценочные материалы для проведения текущей аттестации по дисциплине (модулю)

№ п/п	Контролируемые темы (разделы)	Наименование оценочного средства
1.	Графика как средство представления информации. Теория, средства и алгоритмы визуализации информации о геометрических объектах.	Устный опрос, Мини-тест
2.	Основы проектирования изделий и инженерного документирования.	Устный опрос
3.	Прикладная компьютерная графика.	Устный опрос
4.	Конструкторская документация и оформление чертежей	Устный опрос, Мини-тест

3.1.1 Типовые контрольные задания или иные материалы, необходимые для оценки знаний, умений, навыков и (или) опыта деятельности в процессе текущего контроля успеваемости

Устный опрос

Графика как средство представления информации.

Теория, средства и алгоритмы визуализации информации о геометрических объектах.

Каково направление проецирующего луча при параллельном проецировании?

В чём его отличие от центрального проецирования?

В чём отличие между ортогональным и косоугольным проецированием?

Как называют плоскость, на которой получают изображение геометрического объекта?

Что называется проекцией?

Как обозначаются плоскости проекций?

Что понимают под осью проекций?

В чём разница между центральным и параллельным методами проецирования?

Основы проектирования изделий и инженерного документирования.

Сколько проекций должен иметь чертёж, чтобы его можно было назвать обратимым?

Что называется линиями связи, и как они располагаются относительно осей проекций?

Какие точки называются конкурирующими и для чего их используют?

Сколько проекций точки необходимо для её однозначного положения в пространстве?

Какими координатами характеризуется каждая точка пространства?

Сколько необходимо координат для определения любой проекции точки на чертеже?

Прикладная компьютерная графика.

Какие основные группы графических объектов предоставляет TurboPascal и в каком виде?

Каким образом обеспечивается машинная независимость программы, использующей функции библиотеки BGI?

Основное назначение графических редакторов?

Основные возможности, предоставляемые пользователям графических редакторов?

Из чего состоит интерфейс модуля трехмерного твердотельного моделирования?

Каковы особенности трехмерного моделирования в системе КОМПАС 3D?

Как автоматически построить комплексный плоский чертёж предмета?

Конструкторская документация и оформление чертежей по ЕСКД.

Назвать основные форматы. Привести размеры форматов А4, А3.

Что такое дополнительные форматы?

Какова связь между размерами основных и дополнительных форматов?

Что называется масштабом?

Какие предусмотрены масштабы?

Как обозначается масштаб в основной надписи чертежа? На поле чертежа?

Отражается ли масштаб на размерных числах чертежа?

В каких пределах ГОСТ 2.303-68 рекомендует толщину сплошной основной линией

Мини-тест

Основы проектирования изделий и инженерного документирования.

1. Знак, позволяющий сократить число изображений на чертежах:

А) знак шероховатости поверхности

Б) знак осевого биения

В) знак радиуса

Г) знак диаметра

2. Линейные и угловые размеры на чертежах указываются в единицах измерения:

А) в сотых долях метра и градусах

- Б) в микронах и секундах
- В) в метрах, минутах и секундах
- Г) в дюймах, градусах и минутах
- Д) в миллиметрах, градусах минутах и секундах

3. При нанесении размера дуги окружности (части окружности) используют знак:

- А) R
- Б) \square (знак квадрата)
- В) \varnothing
- Г) d
- д) \textcircled{R}

4. Размерные линии на рисунке С3-1 расположены правильно под номером:

5. Вспомогательные построения при выполнении элементов геометрических построений выполняют линиями:

- А) сплошными основными
- Б) сплошными тонкими
- В) штрихпунктирными
- Г) штриховыми
- Д) сплошной волнистой

6. Размерные линии рекомендуется проводить на расстоянии от контура детали:

- А) не более 10 мм
- Б) от 7 до 10 мм
- В) от 6 до 10 мм
- Г) от 1 до 5 мм
- д) не более 15 мм

Конструкторская документация и оформление чертежей по ЕСКД.

1. Конструкторская документация создается на(сборочный) чертеж
2. Конструкторские документы по стадии разработки подразделяются на комплект (проектной) документации и (рабочей) документации
3. Изделие, изготовленное из однородного по наименованию и марке материала, без применения сборочных операций - это.....(деталь)
4. Изделие, составные части которого подлежат соединению между собой сборочными операциями (на предприятии-изготовителе) - это(сборочная единица)
5. Два и более специфицируемых изделий, не соединенных на предприятии-изготовителе сборочными операциями, но предназначенные для выполнения взаимосвязанных эксплуатационных функций - это(комплекс)
6. Каждое из специфицируемых изделий, входящих в комплекс, служит для выполнения одной или нескольких основных функций, установленных для всего..... (комплекса)
7. Два и более изделия, не соединенных на предприятии-изготовителе сборочными операциями - это(комплект)
8. Изделия, не изготавливаемые на данном предприятии, а получаемые им в готовом виде, кроме получаемых в порядке кооперирования -это(покупные) изделия
9. Совокупность конструкторских документов, которые должны содержать принципиальные конструкторские решения, дающие общие представления об устройстве и принципе работы изделия - это(эскизный проект)
10. Совокупность документов, содержащих окончательное техническое решение и исходные данные для разработки рабочей документации - это..... (технический проект)

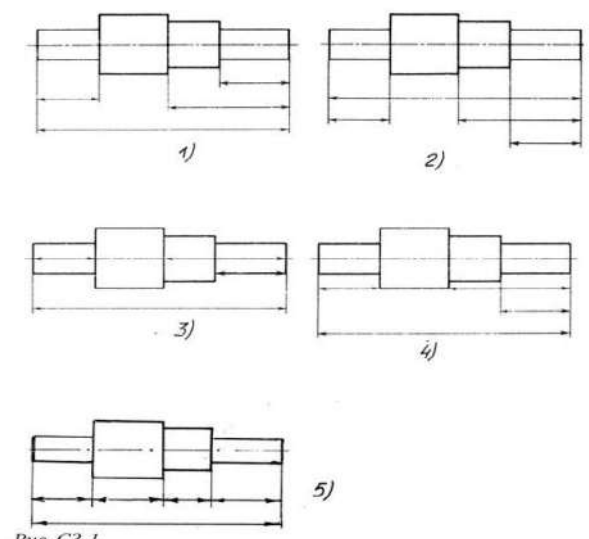


Рис. С3-1.

11. Документ, выполненный на любом материале и предназначенный для изготовления по нему подлинника - это.....(*оригинал*)
12. Документ, оформленный подлинными установленными подписями и выполненный на любом материале, позволяющем многократное воспроизведение с него копий - это..... (*подлинник*)
13. Копия подлинника, обеспечивающая идентичность воспроизведения подлинника, выполненная на любом материале, позволяющем снятие с него копии - это(*дубликат*)
14. Документ, выполненный способом, обеспечивающим идентичность его с подлинником, предназначенный для непосредственного использования при разработке, в производстве, эксплуатации и ремонте изделий - это (*копия*)

3.1.2. Методические материалы, определяющие процедуры оценивания знаний, умений, навыков и (или) опыта деятельности в ходе текущего контроля успеваемости

Устный ответ

Оценка знаний предполагает дифференцированный подход к обучающемуся, учет его индивидуальных способностей, степень усвоения и систематизации основных понятий и категорий по дисциплине. Кроме того, оценивается не только глубина знаний поставленных вопросов, но и умение использовать в ответе практический материал. Оценивается культура речи, владение навыками ораторского искусства.

Критерии оценивания: последовательность, полнота, логичность изложения, анализ различных точек зрения, самостоятельное обобщение материала, использование профессиональных терминов, культура речи, навыки ораторского искусства. Изложение материала без фактических ошибок.

Оценка «*отлично*» ставится в случае, когда материал излагается исчерпывающе, последовательно, грамотно и логически стройно, при этом раскрываются не только основные понятия, но и анализируются точки зрения различных авторов. Обучающийся не затрудняется с ответом, соблюдает культуру речи.

Оценка «*хорошо*» ставится, если обучающийся твердо знает материал, грамотно и по существу излагает его, знает практическую базу, но при ответе на вопрос допускает несущественные погрешности.

Оценка «*удовлетворительно*» ставится, если обучающийся освоил только основной материал, но не знает отдельных деталей, допускает неточности, недостаточно правильные формулировки, нарушает последовательность в изложении материала, затрудняется с ответами, показывает отсутствие должной связи между анализом, аргументацией и выводами.

Оценка «*неудовлетворительно*» ставится, если обучающийся не отвечает на поставленные вопросы.

Тестирование

Является одним из средств контроля знаний обучающихся по дисциплине (модулю).

Критерии оценивания – правильный ответ на вопрос

Оценка «*отлично*» ставится в случае, если правильно выполнено 90-100% заданий.

Оценка «*хорошо*» ставится, если правильно выполнено 70-89% заданий.

Оценка «*удовлетворительно*» ставится в случае, если правильно выполнено 50-69% заданий.

Оценка «*неудовлетворительно*» ставится, если правильно выполнено менее 50% заданий.

3.2. Оценочные материалы для проведения промежуточной аттестации

3.2.1. Критерии оценки результатов обучения по дисциплине (модулю)

Шкала оценивания	Результаты обучения	Показатели оценивания результатов обучения
ОТЛИЧНО	Знает:	- обучающийся глубоко и всесторонне усвоил материал, уверенно,

		логично, последовательно и грамотно его излагает, опираясь на знания основной и дополнительной литературы, - на основе системных научных знаний делает квалифицированные выводы и обобщения, свободно оперирует категориями и понятиями.
	Умеет:	- обучающийся умеет самостоятельно и правильно решать учебно-профессиональные задачи или задания, уверенно, логично, последовательно и аргументировано излагать свое решение, используя научные понятия, ссылаясь на нормативную базу.
	Владеет:	- обучающийся владеет рациональными методами (с использованием рациональных методик) решения сложных профессиональных задач, представленных деловыми играми, кейсами и т.д.; При решении продемонстрировал навыки - выделения главного, - связкой теоретических положений с требованиями руководящих документов, - изложения мыслей в логической последовательности, - самостоятельного анализа факты, событий, явлений, процессов в их взаимосвязи и диалектическом развитии.
ХОРОШО	Знает:	- обучающийся твердо усвоил материал, достаточно грамотно его излагает, опираясь на знания основной и дополнительной литературы, - затрудняется в формулировании квалифицированных выводов и обобщений, оперирует категориями и понятиями, но не всегда правильно их верифицирует.
	Умеет:	- обучающийся умеет самостоятельно и в основном правильно решать учебно-профессиональные задачи или задания, уверенно, логично, последовательно и аргументировано излагать свое решение, не в полной мере используя научные понятия и ссылки на нормативную базу.
	Владеет:	- обучающийся в целом владеет рациональными методами решения сложных профессиональных задач, представленных деловыми играми, кейсами и т.д.; При решении смог продемонстрировать достаточность, но не глубинность навыков, - выделения главного, - изложения мыслей в логической последовательности, - связки теоретических положений с требованиями руководящих документов, - самостоятельного анализа факты, событий, явлений, процессов в их взаимосвязи и диалектическом развитии.
УДОВЛЕТВОРИТЕЛЬНО	Знает:	- обучающийся ориентируется в материале, однако затрудняется в его изложении; - показывает недостаточность знаний основной и дополнительной литературы; - слабо аргументирует научные положения; - практически не способен сформулировать выводы и обобщения; - частично владеет системой понятий.
	Умеет:	- обучающийся в основном умеет решить учебно-профессиональную задачу или задание, но допускает ошибки, слабо аргументирует свое решение, недостаточно использует научные понятия и руководящие документы.
	Владеет:	- обучающийся владеет некоторыми рациональными методами решения сложных профессиональных задач, представленных деловыми играми, кейсами и т.д.; При решении продемонстрировал недостаточность навыков - выделения главного, - изложения мыслей в логической последовательности, - связки теоретических положений с требованиями руководящих документов, - самостоятельного анализа факты, событий, явлений, процессов в их взаимосвязи и диалектическом развитии.
НЕУДОВЛЕТВОРИТЕЛЬНО	Знает:	- обучающийся не усвоил значительной части материала; - не может аргументировать научные положения;

		- не формулирует квалифицированных выводов и обобщений; - не владеет системой понятий.
	Умеет:	обучающийся не показал умение решать учебно-профессиональную задачу или задание.
	Владеет:	не выполнены требования, предъявляемые к навыкам, оцениваемым «удовлетворительно».

3.2.2. Контрольные задания и/или иные материалы для проведения промежуточной аттестации

Список вопросов для устных ответов (варианты теста)

Вопросы к зачету. Тестирование.

Задание 1.

Вопрос 1. Какими размерами определяются форматы чертежных листов?

- 1) Любыми произвольными размерами, по которым вырезан лист;
- 2) Обрамляющей линией (рамкой формата), выполняемой сплошной основной линией;
- 3) Размерами листа по длине;
- 4) Размерами внешней рамки, выполняемой сплошной тонкой линией;
- 5) Размерами листа по высоте.

Вопрос 2. Где располагается основная надпись чертежа по форме 1 на чертежном листе?

- 1) Посередине чертежного листа;
- 2) В левом верхнем углу, примыкая к рамке формата;
- 3) В правом нижнем углу;
- 4) В левом нижнем углу;
- 5) В правом нижнем углу, примыкая к рамке формата.

Вопрос 3. Толщина сплошной основной линии в зависимости от сплошности изображения и формата чертежа лежит в следующих пределах?

- 1) 0,5 2,0 мм.;
- 2) 1,0 1,5 мм.;
- 3) 0,5 1,4 мм.;
- 4) 0,5 1,0 мм.;
- 5) 0,5 1,5 мм.

Вопрос 4. По отношению к толщине основной линии толщина разомкнутой линии составляет?

- 1) (0,5 1,0) S;
- 2) (1,0 2,0) S;
- 3) (1,0 2,5) S;
- 4) (0,8 1,5) S;
- 5) (1,0 1,5) S.

Вопрос 5. Масштабы изображений на чертежах должны выбираться из следующего ряда?

- 1) 1:1; 1:2; 1:2,5; 1:3; 1:4; 1:5; 2:1; 2,5:1; 3:1; 4:1; 5:1.....
- 2) 1:1; 1:2; 1:2,5; 1:4; 1:5; 2:1; 2,5:1; 4:1; 5:1.....
- 3) 1:1; 1:2; 1:4; 1:5; 2:1; 4:1; 5:1.....
- 4) 1:2; 1:2,5; 1:4; 1:5; 2:1; 2,5:1; 4:1; 5:1.....
- 5) 1:1; 1:2,5; 1:5; 2:1; 2,5:1; 5:1.....

Задание 2.

Вопрос 1. Размер шрифта h определяется следующими элементами?

- 1) Высотой строчных букв;
- 2) Высотой прописных букв в миллиметрах;
- 3) Толщиной линии шрифта;
- 4) Шириной прописной буквы A , в миллиметрах;
- 5) Расстоянием между буквами.

Вопрос 2. ГОСТ устанавливает следующие размеры шрифтов в миллиметрах?

- 1) 1; 2; 3; 4; 5; 6; 7; 8; 9; 10.....
- 2) 1,5; 2,5; 3,5; 4,5; 5,5; 6,5.....
- 3) 2; 4; 6; 8; 10; 12.....
- 4) 1,8; 2,5; 3,5; 5; 7; 10; 14; 20.....
- 5) 1; 3; 5; 7; 9; 11; 13.....

Вопрос 3. Толщина линии шрифта d зависит от?

- 1) От толщины сплошной основной линии S ;
- 2) От высоты строчных букв шрифта;
- 3) От типа и высоты шрифта;
- 4) От угла наклона шрифта;
- 5) Не зависит ни от каких параметров и выполняется произвольно.

Вопрос 4. В соответствии с ГОСТ 2.304-81 шрифты типа A и B выполняются?

- 1) Без наклона и с наклоном 60° ;
- 2) Без наклона и с наклоном около 75° ;
- 3) Только без наклона;
- 4) Без наклона и с наклоном около 115° ;
- 5) Только с наклоном около 75° .

Вопрос 5. Какой может быть ширина букв и цифр стандартных шрифтов?

- 1) Ширина букв и цифр одинакова;
- 2) Ширина всех букв одинакова, а всех цифр другая;
- 3) Ширина абсолютно всех букв и цифр произвольная;
- 4) Ширина букв и цифр определяются высотой строчных букв;
- 5) Ширина букв и цифр определяются размером шрифта.

Задание 3.

Вопрос 1. В каких единицах измерения указываются линейные и угловые размеры на чертежах?

- 1) В сотых долях метра и градусах;
- 2) В микронах и секундах;
- 3) В метрах, минутах и секундах;
- 4) В дюймах, градусах и минутах;
- 5) В миллиметрах, градусах минутах и секундах.

Вопрос 2. При нанесении размера дуги окружности (части окружности) используют следующий знак?

- 1) R ;
- 2) Æ ;
- 3) $\text{Æ} \times 2$;
- 4) Нет специального обозначения;
- 5) Сфера.

Вопрос 3. Определите, на каком чертеже правильно записаны размерные числа (см. Рис. СЗ-2)?

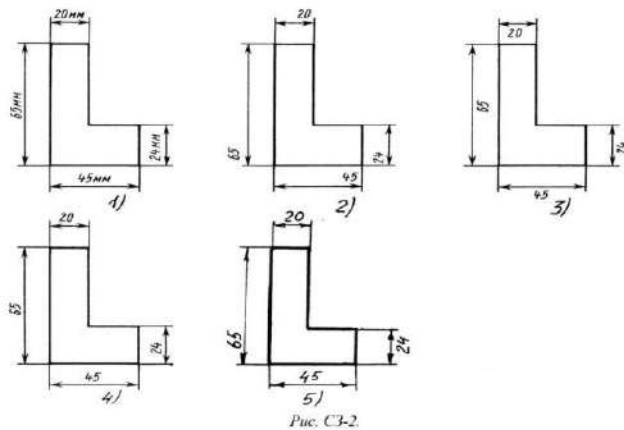


Рис. С3-2.

- 1) Правильный вариант ответа №1;
- 2) Правильный вариант ответа №2;
- 3) Правильный вариант ответа №3;
- 4) Правильный вариант ответа №4;
- 5) Правильный вариант ответа №5;

Вопрос 4. На каком чертеже правильно нанесены величины диаметра и квадрата (см. Рис. С3-3)?

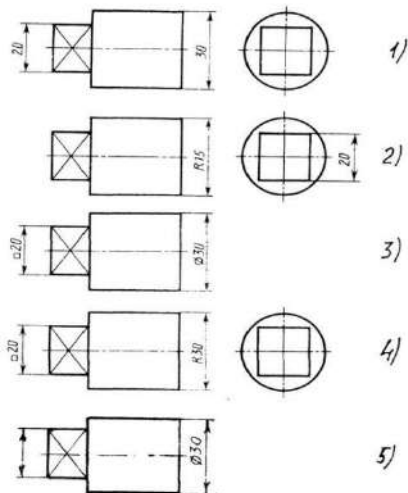


Рис. С3-3

- 1) Правильный вариант ответа №1;
- 2) Правильный вариант ответа №2;
- 3) Правильный вариант ответа №3;
- 4) Правильный вариант ответа №4;
- 5) Правильный вариант ответа №5;

Задание 4.

Вопрос 1. Какими линиями выполняют вспомогательные построения при выполнении элементов геометрических построений?

- 1) Сплошными основными;
- 2) Сплошными тонкими;
- 3) Штрих-пунктирными;
- 4) Штриховыми;
- 5) Сплошной волнистой.

Вопрос 2. На каком расстоянии от контура рекомендуется проводить размерные линии?

- 1) Не более 10 мм;
- 2) От 7 до 10 мм;
- 3) От 6 до 10 мм;

- 4) От 1 до 5 мм;
- 5) Не более 15 мм.

Вопрос 3. На каком расстоянии друг от друга должны быть параллельные размерные линии?

- 1) Не более 7 мм;
- 2) Не более 10 мм;
- 3) От 7 до 10 мм;
- 4) От 6 до 10 мм;
- 5) Не менее 17 мм.

Вопрос 4. Чему должен быть равен раствор циркуля при делении окружности на шесть равных частей?

- 1) Диаметру окружности.
- 2) Половине радиуса окружности.
- 3) Двум радиусам окружности.
- 4) Двум диаметрам окружности.
- 5) Радиусу окружности.

Вопрос 5. В каком случае показано правильное расположение центровых линий окружностей (см. Рис. СЗ-4)?

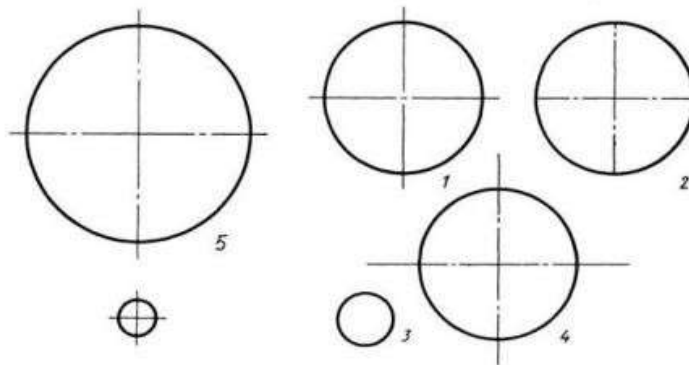


Рис. СЗ-4.

- 1) Правильный вариант ответа №1;
- 2) Правильный вариант ответа №2;
- 3) Правильный вариант ответа №3;
- 4) Правильный вариант ответа №4;
- 5) Правильный вариант ответа №5;

Задание 5.

Вопрос 1. В каком месте должна находиться точка сопряжения дуги с дугой?

- 1) В центре дуги окружности большего радиуса;
- 2) На линии, соединяющей центры сопряжений дуг;
- 3) В центре дуги окружности меньшего радиуса;
- 4) В любой точке дуги окружности большего радиуса;
- 5) Это место определить невозможно.

Вопрос 2. Уклон 1:5 означает, что длина одного катета прямоугольного треугольника равна?

- 1) Одной единице, а другого четыре;
- 2) Пяти единицам, а другого тоже пяти;
- 3) Пяти единицам, а другого десяти;
- 4) Двум единицам, а другого восьми;
- 5) Одной единице, а другого пяти.

Вопрос 3. На каком чертеже (см. Рис. СЗ-5) рационально нанесены величины радиусов, диаметров, толщины деталей и размеры, определяющие расположение отверстий?

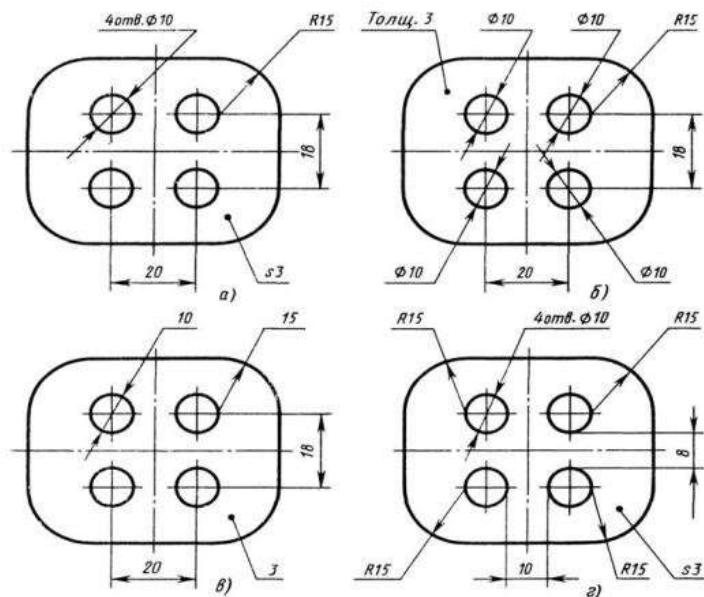


Рис. С3-5.

- 1) На первом чертеже;
- 2) На втором чертеже;
- 3) На третьем чертеже;
- 4) На четвертом чертеже;
- 5) Нет правильного ответа.

Вопрос 4. Какие проставляются размеры при выполнении чертежа в масштабе, отличном от 1:1?

- 1) Те размеры, которые имеет изображение на чертеже;
- 2) Увеличение в два раза;
- 3) Уменьшение в четыре раза;
- 4) Независимо от масштаба изображения ставятся реальные размеры изделия;
- 5) Размеры должны быть увеличены или уменьшены в соответствии с масштабом.

Вопрос 5. Конусность 1:4 означает, что?

- 1) Диаметр основания составляет 1 часть, а высота 4 части;
- 2) Диаметр основания составляет 4 части, а высота 1 часть;
- 3) Диаметр основания составляет 1 часть, а высота 5 частей;
- 4) Соотношение величин диаметра и высоты конуса одинакова;
- 5) Диаметр составляет третью часть от высоты конуса.

Задание 6.

Вопрос 1. Точка может быть однозначно определена в пространстве, если она спроецирована?

- 1) На две плоскости проекций;
- 2) На одну плоскость проекций;
- 3) На ось x ;
- 4) На три плоскости проекций;
- 5) На плоскость проекций V .

Вопрос 2. Как расположена в пространстве горизонтальная плоскость проекций? Координатного треугольника?

- 1) Параллельно оси x ;
- 2) Перпендикулярно оси y ;
- 3) Параллельно угловой линии горизонта;
- 4) Параллельно плоскости V ;
- 5) Параллельно оси z .

Вопрос 3. Профильная плоскость проекций для координатного трехгранника вводится?

- 1) Параллельно плоскости V;
- 2) Параллельно плоскости H;
- 3) Перпендикулярно оси y;
- 4) Перпендикулярно оси z;
- 5) Перпендикулярно плоскостям H и V.

Вопрос 4. Треугольный комплексный чертеж образуется?

- 1) Поворотом плоскости H вверх, а плоскости W вправо;
- 2) Поворотом плоскости H вниз, а плоскости W влево;
- 3) Поворотом плоскости H вниз, а плоскости W вправо на 90° ;
- 4) Поворотом плоскости H вниз, а плоскости W вправо на 180° ;
- 5) Поворотом только плоскости W вправо на 90° .

Вопрос 5. Линия связи на трехкартинном комплексном чертеже, соединяющая горизонтальную и фронтальную проекции точек, проходит?

- 1) Параллельно оси x;
- 2) Под углом 60° к оси z
- 3) Под углом 75° к оси x;
- 4) Под углом 90° к оси x;
- 5) Под углом 90° к оси y.

Задание 7.

Вопрос 1. Отрезок общего положения в пространстве расположен?

- 1) Перпендикулярно оси z;
- 2) Под углом 30° к оси z, 60° к оси y;
- 3) Параллельно оси x;
- 4) Под углом 90° к плоскости W;
- 5) Под углом 60° к плоскости H.

Вопрос 2. Фронтально-проецирующая прямая - это прямая, которая?

- 1) Параллельно оси x;
- 2) Перпендикулярно плоскости V;
- 3) Перпендикулярно плоскости H;
- 4) Параллельно оси z;
- 5) Параллельно плоскости V.

Вопрос 3. Горизонтальная прямая или сокращенно горизонталь расположена?

- 1) Параллельно плоскости H;
- 2) Перпендикулярно плоскости H;
- 3) Перпендикулярно оси x;
- 4) Параллельно плоскости V;
- 5) Перпендикулярно плоскости W.

Вопрос 4. Сколько Вы знаете вариантов задания проекций плоскостей на комплексном чертеже?

- 1) Два;
- 2) Три и четыре дополнительных;
- 3) Семь;
- 4) Пять;
- 5) Шесть основных и три дополнительных.

Вопрос 5. Может ли фронтально-проецирующая плоскость одновременно быть профильной плоскостью?

- 1) Нет, никогда;
- 2) Может, если она наклонена к плоскости W под углом 60° ;
- 3) Может, если она наклонена к плоскости H под углом 75° ;
- 4) Может, если она параллельна профильной плоскости проекций W;
- 5) Является профильной плоскостью в любом случае.

Задание 8.

Вопрос 1. Для построения проекции точки в прямоугольной приведенной изометрии пользуются следующим правилом?

- 1) Откладывают по всем осям отрезки, равные натуральным величинам координат;
- 2) По осям x и z откладывают натуральные величины координат, но y - в 3 раза меньше;
- 3) По осям x и y откладывают натуральные величины координат, но z - в 2 раза меньше;
- 4) По осям x и z откладывают натуральные величины координат, но y - в 2 раза меньше;
- 5) По x , y и z откладывают величины, в 2 раза меньше, чем натуральная величина.

Вопрос 2. В прямоугольной приведенной изометрии проекции окружности в плоскостях, параллельных трем плоскостям координатного трехгранника будут?

- 1) Все три разные;
- 2) В плоскостях $хоу$ и $уоz$ одинаковые, а в плоскости $хоз$ – другая;
- 3) Все три одинаковые;
- 4) В плоскостях $хоу$ и $хоз$ одинаковые, а в плоскости $уоz$ – другая;
- 5) В плоскостях $хоу$ и $уоz$ одинаковые, а в плоскости $хоз$ - в 2 раза меньше.

Вопрос 3. Как располагаются координатные оси в прямоугольной изометрии относительно друг друга?

- 1) Произвольно все три оси;
- 2) x и y под углами 180^0 , а z под углами 90^0 к ним;
- 3) x и y под углами 90^0 , а z под углами 135^0 к ним;
- 4) Под углами 120^0 друг к другу;
- 5) x и y под углом 120^0 друг к другу, а z под углом 97^0 к оси x .

Вопрос 4. Как располагаются оси в прямоугольной диметрии по отношению к горизонтальной прямой?

- 1) z вертикально; x и y под углами 30^0 ;
- 2) z вертикально; x под углом $\gg 7^0$, ось y под углом $\gg 41^0$;
- 3) x вертикально; z под углом $\gg 7^0$, ось y под углом $\gg 41^0$;
- 4) z вертикально; x и y горизонтально, соответственно, влево и вправо;
- 5) x вертикально; z и y горизонтально, соответственно, влево и вправо.

Вопрос 5. Каковы приведенные коэффициенты искажения по осям в приведенной прямоугольной диметрии?

- 1) По осям x и y по 0,94 по оси z - 0,47;
- 2) По осям x и y по 0,47 по оси z - 0,94;
- 3) По осям x и z по 0,94 по оси y - 0,47;
- 4) По осям x и z по 1,0 по оси y - 0,5;
- 5) По осям x и y по 0,5 по оси z - 1,0.

Задание 9.

Вопрос 1. Для прямой призмы число боковых сторон будет равно?

- 1) Пяти;
- 2) Восьми;
- 3) Числу сторон многоугольника в основании плюс 2;
- 4) Числу сторон многоугольника в основании;
- 5) Площади многоугольника в основании.

Вопрос 2. Чему равно расстояние между центрами эллипсов (по высоте) для прямоугольной изометрии прямого кругового цилиндра?

- 1) Диаметру окружности основания цилиндра;
- 2) Высоте образующей цилиндра;
- 3) Радиусу окружности основания цилиндра;
- 4) Диаметру окружности, увеличенному в 1,22 раза;
- 5) Диаметру окружности, уменьшенному в 1,22 раза.

Вопрос 3. Боковые стороны пирамиды представляют собой?

- 1) Четырехугольники;
- 2) Пятиугольники;
- 3) Квадраты;
- 4) Параллелограммы;
- 5) Треугольники.

Вопрос 4. Для определения недостающей проекции точки, принадлежащей поверхности конуса, через известную проекцию точки можно провести?

- 1) Образующую или окружность, параллельную основанию;
- 2) Две образующих;
- 3) Две окружности, параллельные основанию;
- 4) Образующую или эллипс;
- 5) Окружность или параболу.

Вопрос 5. Высота конуса (расстояние от центра эллипса до вершины) в прямоугольной изометрии равна?

- 1) Диаметру окружности, увеличенному в 1,22 раза;
- 2) Диаметру окружности;
- 3) Высоте конуса (расстоянию от центра окружности до вершины) на комплексном чертеже;
- 4) Длине образующей;
- 5) Длине образующей, увеличенной в 1,22 раза.

Задание 10.

Вопрос 1. Какое максимальное количество видов может быть на чертеже детали?

- 1) Две;
- 2) Четыре;
- 3) Три;
- 4) Один;
- 5) Шесть.

Вопрос 2. Сколько видов должно содержать изображение какой-либо конкретной детали?

- 1) Один;
- 2) Три;
- 3) Минимальное, но достаточное для однозначного уяснения конфигурации;
- 4) Максимальное число видов;
- 5) Шесть.

Вопрос 3. Какой вид называется дополнительным?

- 1) Вид справа;
- 2) Вид снизу;
- 3) Вид сзади;
- 4) Полученный проецированием на плоскость, не параллельную ни одной из плоскостей проекций;
- 5) Полученный проецированием на плоскость W .

Вопрос 4. Что называется местным видом?

- 1) Изображение только ограниченного места детали;
- 2) Изображение детали на дополнительную плоскость;
- 3) Изображение детали на плоскость W ;
- 4) Вид справа детали;
- 5) Вид снизу.

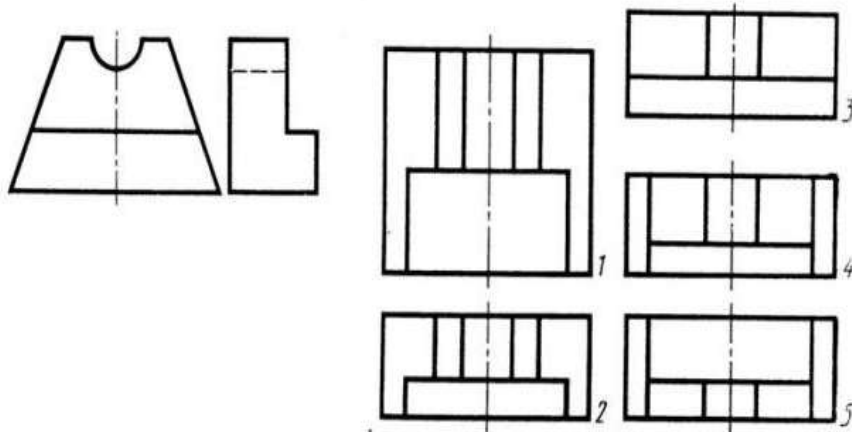
Вопрос 5. Какой вид детали и на какую плоскость проекций называется ее главным видом?

- 1) Вид сверху, на плоскость H ;
- 2) Вид спереди, на плоскость V ;

- 3) Вид слева, на плоскость W;
- 4) Вид сзади, на плоскость H;
- 5) Дополнительный вид, на дополнительную плоскость.

Задание 11.

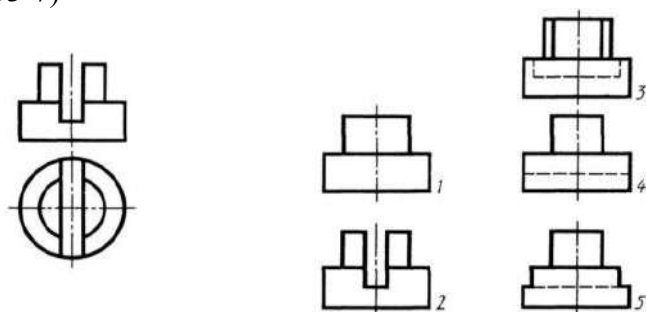
Вопрос 1. Даны два вида деталей: главный вид и вид слева. Определите вид сверху из предложенных вариантов.



- 1) Правильный вариант ответа №1;
- 2) Правильный вариант ответа №2;
- 3) Правильный вариант ответа №3;
- 4) Правильный вариант ответа №4;
- 5) Правильный вариант ответа №5.

Вопрос 2. Определить вид слева детали по заданным главному виду и виду сверху.

(см. Рис. С3-7)



- 1) Правильный вариант ответа №1;
- 2) Правильный вариант ответа №2;
- 3) Правильный вариант ответа №3;
- 4) Правильный вариант ответа №4;
- 5) Правильный вариант ответа №5.

Вопрос 3. Когда на чертеже делают надписи названий основных видов?

- 1) Всегда делают;
- 2) Когда виды сверху, слева, справа, снизу, сзади смещены относительно главного изображения;
- 3) Никогда не делают;
- 4) Когда нужно показать дополнительный вид;
- 5) Только когда нужно показать вид сверху.

Вопрос 4. Возможно ли выполнение дополнительных видов повернутыми?

- 1) Нет, ни в коем случае;
- 2) Обязательно, всегда выполняются повернутыми;
- 3) Возможно, но дополнительный вид при этом никак не выделяется и не обозначается;

4) Возможно, но с сохранением положения, принятого для данного предмета на главном виде и с добавлением слова «Повёрнуто»;

5) Возможно, но дополнительный вид выполняется только в проекционной связи по отношению к главному.

Вопрос 5. По главному виду и виду сверху определить, какой из пяти видов будет для этой детали видом слева (Рис. С3-8).

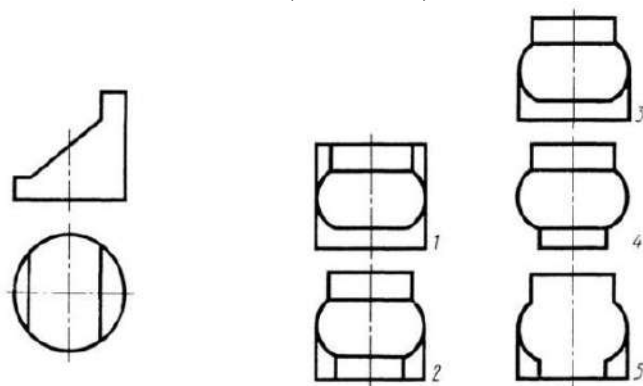


Рис. С3-8.

- 1) Правильный вариант ответа №1;
- 2) Правильный вариант ответа №2;
- 3) Правильный вариант ответа №3;
- 4) Правильный вариант ответа №4;
- 5) Правильный вариант ответа №5;

Задание 12.

Вопрос 1. Разрез получается при мысленном рассечении предмета секущей плоскостью. При этом на разрезе показывается то, что:

- 1) Получится только в секущей плоскости;
- 2) Находится перед секущей плоскостью;
- 3) Находится за секущей плоскостью;
- 4) Находится под секущей плоскостью;
- 5) Находится в секущей плоскости, и что расположено за ней.

Вопрос 2. Для какой цели применяются разрезы?

- 1) Показать внутренние очертания и форму изображаемых предметов;
- 2) Показать внешнюю конфигурацию и форму изображаемых предметов;
- 3) Применяются при выполнении чертежей любых деталей;
- 4) Применяются только по желанию конструктора;
- 5) Чтобы выделить главный вид по отношению к остальным.

Вопрос 3. Какие разрезы называются горизонтальными?

- 1) Когда секущая плоскость перпендикулярна горизонтальной плоскости проекций;
- 2) Когда секущая плоскость параллельна горизонтальной плоскости проекций;
- 3) Когда секущая плоскость перпендикулярна оси X;
- 4) Когда секущая плоскость параллельна фронтальной плоскости проекций;
- 5) Когда секущая плоскость параллельна профильной плоскости проекций.

Вопрос 4. Вертикальными называются разрезы, получающиеся, когда секущая плоскость:

- 1) Перпендикулярна оси Z;
- 2) Перпендикулярна фронтальной плоскости проекций;
- 3) Перпендикулярна горизонтальной плоскости проекций;
- 4) Параллельна горизонтальной плоскости проекций;
- 5) Параллельна направлению стрелки дополнительного вида.

Вопрос 5. Какие вы знаете вертикальные разрезы?

- 1) Горизонтальный и фронтальный;

- 2) Горизонтальный и профильный;
- 3) Горизонтальный и наклонный;
- 4) Наклонный и фронтальный;
- 5) Фронтальный и профильный.

Задание 13.

Вопрос 1. Простой разрез получается при числе секущих плоскостей, равных:

- 1) Одной;
- 2) Двум;
- 3) Двум и более;
- 4) Трём;
- 5) Трём и более.

Вопрос 2. Сложный разрез получается при сечении предмета:

- 1) Тремя секущими плоскостями;
- 2) Двумя и более секущими плоскостями;
- 3) Плоскостью, параллельной горизонтальной плоскости проекций;
- 4) Одной секущей плоскостью;
- 5) Плоскостями, параллельными фронтальной плоскости проекций.

Вопрос 3. Сложные разрезы делятся на ступенчатые и ломаные. При этом ступенчатые - это разрезы, секущие плоскости которых располагаются:

- 1) Параллельно друг другу;
- 2) Перпендикулярно друг другу;
- 3) Под углом 75 градусов друг к другу;
- 4) Под углом 30 градусов друг к другу;
- 5) Под любым, отличным от 90 градусов углом друг к другу.

Вопрос 4. Всегда ли нужно обозначать простые разрезы линией сечения?

- 1) Да, обязательно;
- 2) Никогда не нужно обозначать;
- 3) Не нужно, когда секущая плоскость совпадает с плоскостью симметрии детали;
- 4) Не нужно, когда секущая плоскость параллельна горизонтальной плоскости проекций;
- 5) Не нужно, когда секущая плоскость параллельна оси Z.

Вопрос 5. В каком случае можно соединять половину вида с половиной соответствующего разреза?

- 1) Всегда можно;
- 2) Никогда нельзя;
- 3) Если деталь несимметрична;
- 4) Если вид и разрез являются симметричными фигурами;
- 5) Если вид и разрез являются несимметричными фигурами.

Задание 14.

Вопрос 1. Если вид и разрез являются симметричными фигурами, то какая линия служит осью симметрии, разделяющей их половины?

- 1) Сплошная тонкая;
- 2) Сплошная основная;
- 3) Штриховая;
- 4) Разомкнутая;
- 5) Штрих-пунктирная тонкая.

Вопрос 2. Как изображаются на разрезе элементы тонких стенок типа рёбер жесткости, зубчатых колёс?

- 1) Никак на разрезе не выделяются;
- 2) Выделяются и штрихуются полностью;
- 3) Показываются рассечёнными, но не штрихуются;

4) Показываются расчленёнными, но штрихуются в другом направлении по отношению к основной штриховке разреза;

5) Показываются расчленёнными и штрихуются под углом 60 градусов к горизонту.

Вопрос 3. Какого типа линией с перпендикулярной ей стрелкой обозначаются разрезы (тип линий сечения).

- 1) Сплошной тонкой линией;
- 2) Сплошной основной линией;
- 3) Волнистой линией;
- 4) Штрих-пунктирной тонкой линией;
- 5) Разомкнутой линией.

Вопрос 4. Как проводят секущие плоскости при образовании разрезов на аксонометрических изображениях, например, при выполнении выреза четверти детали.

- 1) Произвольно, как пожелает конструктор;
- 2) только параллельно координатным плоскостям;
- 3) Только перпендикулярно оси Z;
- 4) Только параллельно плоскости XOY;
- 5) Только параллельно плоскости XOZ;

Вопрос 5. Как направлены линии штриховки разрезов на аксонометрических проекциях?

- 1) Параллельно соответствующим осям X, Y и Z;
- 2) Перпендикулярно осям X, Y и Z;
- 3) Параллельно осям X и Y;
- 4) Параллельно одной из диагоналей квадратов, лежащих в соответствующих координатных плоскостях, стороны которых параллельны аксонометрическим осям.
- 5) Параллельно одной из диагоналей квадратов, лежащих в соответствующих координатных плоскостях, стороны которых расположены произвольно по отношению к аксонометрическим осям.

Задание 20.

Вопрос 1. Расшифруйте условное обозначение резьбы M20*0.75LH.

- 1) Резьба метрическая, номинальный диаметр 20мм, шаг 0,75мм, левая;
- 2) Резьба упорная, номинальный диаметр 20мм, шаг 0,75, правая.
- 3) Резьба метрическая, номинальный диаметр 0,75мм, шаг 20мм, правая;
- 4) Резьба трубная, номинальный диаметр 0,75мм, шаг 20мм, левая;
- 5) Резьба метрическая, номинальный диаметр 0,75мм, шаг 20мм, левая.

Вопрос 2. Шаг резьбы - это расстояние:

- 1) Между соседними выступом и впадиной витка, измеренные вдоль оси детали;
- 2) Между двумя смежными витками;
- 3) На которое перемещается ввинчиваемая деталь за один полный оборот в неподвижную деталь;
- 4) От начала нарезания резьбы до её границы нарезания;
- 5) От выступа резьбы до её впадины, измеренное перпендикулярно оси детали.

Вопрос 3. Как понимать обозначение S40*4(p2)LH?

- 1) Резьба метрическая, диаметр 40мм, шаг 4мм, левая;
- 2) Резьба упорная, диаметр 40мм, шаг 4мм, левая;
- 3) Резьба трапециевидная, диаметр 40мм, шаг 2мм, двухзаходная, левая;
- 4) Резьба упорная, диаметр 40мм, двухзаходная, шаг 2мм, правая;
- 5) Резьба упорная, диаметр 40мм, двухзаходная, шаг 2мм, левая.

Вопрос 4. От какого диаметра следует проводить выносные линии для обозначения резьбы, выполненной в отверстии?

- 1) От диаметра впадин резьбы, выполняемого сплошной основной линией;
- 2) От диаметра фаски на резьбе;
- 3) От внутреннего диаметра резьбы, выполняется сплошной тонкой линией;

- 4) От наружного диаметра резьбы, выполненного сплошной тонкой линией;
- 5) От наружного диаметра резьбы, выполненного сплошной основной линией.

Вопрос 5. Как выполняется фаска на видах, перпендикулярных оси стержня или отверстия?

- 1) Выполняется сплошной основной линией;
- 2) Не показывается совсем;
- 3) Выполняется сплошной основной линией на $3/4$ окружности;
- 4) Выполняется сплошной тонкой линией;
- 5) Выполняется сплошной тонкой линией; на $3/4$ окружности.

Задание 21.

Вопрос 1. Чем отличается обозначение метрической резьбы с крупным шагом от её обозначения с мелким шагом?

- 1) Не отличается ничем;
- 2) К обозначению резьбы добавляется величина крупного шага;
- 3) К обозначению резьбы добавляется величина мелкого шага;
- 4) К обозначению резьбы добавляется приписка LH;
- 5) Перед условным обозначением резьбы ставится величина мелкого шага.

Вопрос 2. Как наносится обозначение трубных и конических резьб?

- 1) Так же как и метрическая резьба;
- 2) Так же как и упорная резьба;
- 3) При помощи линии выноски со стрелкой и полкой;
- 4) Показывается внутренний диаметр резьбы;
- 5) Показывается только наружный диаметр резьбы с условным обозначением.

Вопрос 3. В каких случаях на чертежах показывают профиль резьбы?

- 1) Профиль резьбы показывают всегда;
- 2) Никогда не показывают;
- 3) Когда конструктор считает это необходимым;
- 4) Когда необходимо показать резьбу с нестандартным профилем со всеми необходимыми размерами;
- 5) Когда выполняется упорная или трапецеидальная резьба.

Вопрос 4. Как показываются крепления детали типа болтов, шпилек, гаек, шайб и винтов при попадании в продольный разрез на главном виде?

- 1) Условно показываются не рассеченными и не штрихуются;
- 2) Разрезаются и штрихуются с разным направлением штриховки;
- 3) Гайки и шайбы показываются рассечёнными, а болты, винты и шпильки - не рассечёнными;
- 4) Болты и гайки показываются рассечёнными и штрихуются;
- 5) Рассечёнными показываются только гайки, шайбы и винты.

Вопрос 5. В каком случае правильно сформулировано применение болтовых и шпилечных соединений?

- 1) Болтовое соединение применяется, когда имеется двусторонний доступ к соединяемым деталям, шпилечное - односторонний;
- 2) Болтовое соединение применяется, когда имеется односторонний доступ к соединяемым деталям, шпилечное - двусторонний;
- 3) Применение этих соединений ничем не отличается и взаимозаменяемо;
- 4) Удобнее применять всегда болтовые соединения;
- 5) Удобнее всегда применять шпилечные соединения.

Задание 22.

Вопрос 1. В каком случае правильно перечислены разъёмные и неразъёмные соединения?

- 1) Разъёмные: болтовое, шпилечное, винтовое, паяное, шпоночное. Неразъёмные: клеевое, сварное, шовное, заклёпочное.

- 2) Разъёмные: болтовое, шпилечное, винтовое, шпоночное, шлицевое.
 Неразъёмные: клеевое, сварное, паяное, шовное, заклёпочное.
- 3) Разъёмные: болтовое, шпилечное, винтовое, шпоночное, шовное, сварное.
 Неразъёмные: клеевое, паяное, шлицевое, заклёпочное.
- 4) Разъёмные: болтовое, шпилечное, винтовое, шпоночное, шовное. Неразъёмные: клеевое, паяное, шлицевое, заклёпочное.
- 5) Разъёмные: болтовое, шпилечное. Неразъёмные: винтовое, шпоночное, шлицевое.

Вопрос 2. Сварное соединение условно обозначается:

- 1) Утолщенной стрелкой;
- 2) Стрелкой с буквой «С» на 20мм от стрелки;
- 3) Стрелкой с буквой «Св.» на 25мм от стрелки;
- 4) Половиной стрелки с обозначением и расшифровкой типа сварки;
- 5) Половиной стрелки с обозначением буквой «С».

Вопрос 3. Чем отличается шлицевое соединение от шпоночного?

- 1) Только размерами деталей;
- 2) У шлицевого чередуются выступы и впадины по окружности, а у шпоночного вставляется еще одна деталь - шпонка;
- 3) Шлицы выполняются монолитно на детали, а шпонка выполняется монолитно с валом;
- 4) Ничем не отличаются;
- 5) Диаметром вала, передающего крутящий момент.

Вопрос 4. Паяное соединение условно обозначается на чертеже:

- 1) Утолщённой стрелкой;
- 2) Стрелкой с надписью «Пайка»;
- 3) Утолщённой линией, стрелкой и знаком полуокружности;
- 4) Утолщённой линией и полустрелкой;
- 5) Стрелкой и обозначением «П».

Вопрос 5. Как обозначается на чертеже клеевое соединение:

- 1) Стрелкой и надписью «Клей»;
- 2) Утолщённой линией, стрелкой и надписью «Клеевое соединение»;
- 3) Утолщённой линией, полустрелкой и знаком «К»;
- 4) Утолщённой линией, стрелкой и знаком «К»;
- 5) Сплошной основной линией, стрелкой и знаком «К».

Задание 23.

Вопрос 1. Чем отличается эскиз от рабочего чертежа детали?

- 1) Эскиз выполняется в меньшем масштабе;
- 2) Эскиз выполняется в большем масштабе, чем рабочий чертёж;
- 3) Эскиз выполняется с помощью чертёжных инструментов, а рабочий чертёж - от руки;
- 4) Эскиз ничем не отличается от рабочего чертежа;
- 5) Эскиз выполняется от руки; а рабочий чертёж - с помощью чертёжных инструментов.

Вопрос 2. В каком масштабе выполняется эскиз детали?

- 1) В глазомерном масштабе;
- 2) Обычно в масштабе 1:1;
- 3) Обычно в масштабе увеличения;
- 4) Всегда в масштабе уменьшения;
- 5) Всегда в масштабе увеличения;

Вопрос 3. Сколько видов должен содержать рабочий чертёж детали?

- 1) Всегда три вида;
- 2) Шесть видов;

- 3) Минимальное, но достаточное для представления форм детали;
- 4) Максимально возможное число видов;
- 5) Только один вид.

Вопрос 4. Нужны ли все размеры на рабочих чертежах детали?

- 1) Ставятся только габаритные размеры;
- 2) Ставятся размеры, необходимые для изготовления и контроля изготовления

детали;

- 3) Ставятся только линейные размеры;
- 4) Ставятся линейные размеры и габаритные;
- 5) Ставятся размеры диаметров.

Вопрос 5. Для чего служит спецификация к сборочным чертежам?

- 1) Спецификация определяет состав сборочной единицы;
- 2) В спецификации указываются габаритные размеры деталей;
- 3) В спецификации указываются габариты сборочной единицы;
- 4) Спецификация содержит информацию о взаимодействии деталей;
- 5) В спецификации указывается вес деталей.

Задание 24.

Вопрос 1. В каком масштабе предпочтительнее делать сборочный чертёж?

- 1) 2:1;
- 2) 1:1;
- 3) 1:2;
- 4) 5:1;
- 5) 4:1.

Вопрос 2. Применяются ли упрощения на сборочных чертежах?

- 1) Нет;
- 2) Только для крепёжных деталей;
- 3) Применяются для всех деталей;
- 4) Применяются только для болтов и гаек;
- 5) Применяются только для нестандартных деталей.

Вопрос 3. Для каких деталей наносят номера позиций на сборочных чертежах?

- 1) Для всех деталей, входящих в сборочную единицу;
- 2) Только для нестандартных деталей;
- 3) Только для стандартных деталей;
- 4) Для крепёжных деталей;
- 5) Только для основных деталей.

Вопрос 4. Какие размеры наносят на сборочных чертежах?

- 1) Все размеры;
- 2) Основные размеры корпусной детали;
- 3) Габаритные, подсоединительные, установочные, крепёжные, определяющие

работу устройства.

- 4) Только размеры крепёжных деталей;
- 5) Только габаритные размеры.

Вопрос 5. Как штрихуются в разрезе соприкасающиеся детали?

- 1) Одинаково;
- 2) С разной толщиной линий штриховки;
- 3) Одна деталь не штрихуется, а другая штрихуется;
- 4) С разным наклоном штриховых линий;
- 5) С разным расстоянием между штриховыми линиями, со смещением штриховых линий, с разным наклоном штриховых линий.

Задание 25.

Вопрос 1. Откуда замеряются размеры при детализации сборочного чертежа?

- 1) Замеряются со сборочного чертежа;
- 2) Определяются по спецификации;
- 3) Замеряются со сборочного чертежа и увеличиваются в три раза;
- 4) Замеряются со сборочного чертежа и уменьшаются в три раза;
- 5) Определяются произвольно, в глазомерном масштабе.

Вопрос 2. Должно ли соответствовать количество изображений детали на сборочном чертеже количеству изображений детали на рабочем чертеже?

- 1) Да, обязательно;
- 2) Нет, никогда;
- 3) Может соответствовать, может нет;
- 4) Количество изображений на рабочем чертеже должно быть в два раза меньше;
- 5) Количество изображений на рабочем чертеже должно быть на одно меньше.

Вопрос 3. На каких форматах выполняется спецификация?

- 1) На дополнительных;
- 2) На А2;
- 3) На А3;
- 4) На А5;
- 5) На А4.

Вопрос 4. Какие изображения сечений деталей зачерняют?

- 1) Детали толщиной до 1мм;
- 2) Детали толщиной или диаметром 2мм и менее;
- 3) Детали типа тонких спиц;
- 4) Маленькие шарики диаметром от 1 до 5 мм;
- 5) Детали толщиной от 1 до 4 мм.

Вопрос 5. Нужно ли соблюдать масштаб при вычерчивании элементов электрических схем?

- 1) Нет;
- 2) Нужно, но только в масштабе 2:1;
- 3) Нужно;
- 4) Нужно, но только в масштабе 1:1;
- 5) Нужно, но только в масштабе 1:2.

3.2.3. Методические материалы, определяющие процедуры оценивания знаний, умений, навыков в ходе промежуточной аттестации

Процедура оценивания знаний (тест)

Предлагаемое количество заданий	20
Последовательность выборки	Определена по разделам
Критерии оценки	- правильный ответ на вопрос
«5» если	правильно выполнено 90-100% тестовых заданий
«4» если	правильно выполнено 70-89% тестовых заданий
«3» если	правильно выполнено 50-69% тестовых заданий

Процедура оценивания знаний (устный ответ)

Предел длительности	10 минут
Предлагаемое количество заданий	2 вопроса
Последовательность выборки вопросов из каждого раздела	Случайная
Критерии оценки	- требуемый объем и структура - изложение материала без фактических ошибок - логика изложения - использование соответствующей терминологии - стиль речи и культура речи - подбор примеров из научной литературы и практики
«5» если	требования к ответу выполнены в полном объеме
«4» если	в целом выполнены требования к ответу, однако есть небольшие неточности в изложении некоторых вопросов
«3» если	требования выполнены частично – не выдержан объем, есть

	фактические ошибки, нарушена логика изложения, недостаточно используется соответствующая терминология
--	---

Процедура оценивания умений и навыков (решение проблемно-аналитических и практических учебно-профессиональных задач)

Предлагаемое количество заданий	1
Последовательность выборки	Случайная
Критерии оценки:	<ul style="list-style-type: none"> - выделение и понимание проблемы - умение обобщать, сопоставлять различные точки зрения - полнота использования источников - наличие авторской позиции - соответствие ответа поставленному вопросу - использование социального опыта, материалов СМИ, статистических данных - логичность изложения - умение сделать квалифицированные выводы и обобщения с точки зрения решения профессиональных задач - умение привести пример - опора на теоретические положения - владение соответствующей терминологией
«5» если	требования к ответу выполнены в полном объеме
«4» если	в целом выполнены требования к ответу, однако есть небольшие неточности в изложении некоторых вопросов. Затрудняется в формулировании квалифицированных выводов и обобщений
«3» если	требования выполнены частично – пытается обосновать свою точку зрения, однако слабо аргументирует научные положения, практически не способен самостоятельно сформулировать выводы и обобщения, не видит связь с профессиональной деятельностью

4. Учебно-методическое и материально-техническое обеспечение дисциплины (модуля)

4.1. Электронные учебные издания

1. Колошкина, И. Е. Компьютерная графика : учебник и практикум для среднего профессионального образования / И. Е. Колошкина, В. А. Селезнев, С. А. Дмитроченко. — 3-е изд., испр. и доп. — Москва : Издательство Юрайт, 2023. — 233 с. — (Профессиональное образование). — ISBN 978-5-534-15862-5. — Текст : электронный // Образовательная платформа Юрайт [сайт]. — URL: <https://urait.ru/bcode/510043>.
2. Инженерная и компьютерная графика : учебник и практикум для вузов / Р. Р. Анамова [и др.] ; под общей редакцией Р. Р. Анамовой, С. А. Леоновой, Н. В. Пшеничной. — Москва : Издательство Юрайт, 2023. — 246 с. — (Высшее образование). — ISBN 978-5-9916-8262-6. — Текст : электронный // Образовательная платформа Юрайт [сайт]. — URL: <https://urait.ru/bcode/512176>.
3. Боресков, А. В. Основы компьютерной графики : учебник и практикум для вузов / А. В. Боресков, Е. В. Шикин. — Москва : Издательство Юрайт, 2023. — 219 с. — (Высшее образование). — ISBN 978-5-534-13196-3. — Текст : электронный // Образовательная платформа Юрайт [сайт]. — URL: <https://urait.ru/bcode/511419>.

4.2. Электронные образовательные ресурсы

1. Электронная библиотечная система «ЭБС ЮРАЙТ» Biblio-online.ru (ЭБС «Юрайт») [Электронный ресурс]. – URL: <https://urait.ru/>.
2. Электронно-библиотечная система ZNANIUM [Электронный ресурс]. – URL: <https://znanium.com/>.
3. Электронная библиотечная система «Консультант студента» [Электронный ресурс]. – URL: <https://www.studentlibrary.ru/>.
4. e-Library.ru: Научная электронная библиотека [Электронный ресурс]. – URL: <http://elibrary.ru/>.

5. Научная электронная библиотека «КиберЛенинка» [Электронный ресурс]. – URL: <http://cyberleninka.ru/>.
6. Информационная система «Единое окно доступа к образовательным ресурсам» [Электронный ресурс]. – URL: <http://window.edu.ru/>.
7. Федеральный центр информационно-образовательных ресурсов [Электронный ресурс]. – URL: <http://fcior.edu.ru/>.

4.3. Современные профессиональные базы данных и информационные справочные системы

Обучающимся обеспечен доступ (удаленный доступ) к ниже следующим современным профессиональным базам данных и информационным справочным системам:

1. Словари и энциклопедии на Академике [Электронный ресурс]. – URL: <http://dic.academic.ru>.
2. Система информационно-правового обеспечения «Гарант» [Электронный ресурс]. – URL: <http://ivo.garant.ru/>.

4.4. Комплект лицензионного и свободно распространяемого программного обеспечения, в том числе отечественного производства

1. Лицензионное программное обеспечение: операционная система Microsoft Windows, пакет офисных приложений Microsoft Office.
2. Свободно распространяемое программное обеспечение: свободные пакеты офисных приложений Apache Open Office, LibreOffice.
3. Программное обеспечение отечественного производства: справочно-правовая система «Гарант» (Электронный периодический справочник «Система ГАРАНТ»), образовательная платформа ЮРАЙТ (Электронная библиотечная система «ЭБС ЮРАЙТ» Biblio-online.ru (ЭБС «Юрайт»)), электронно-библиотечная система ZNANIUM, электронная библиотечная система «Консультант студента».

4.5. Оборудование и технические средства обучения

Для реализации дисциплины (модуля) используются учебные аудитории для проведения учебных занятий, которые оснащены оборудованием и техническими средствами обучения, и помещения для самостоятельной работы обучающихся, которые оснащены компьютерной техникой с возможностью подключения к сети «Интернет» и обеспечены доступом в электронную информационно-образовательную среду РХТУ им. Д.И. Менделеева. Допускается замена оборудования его виртуальными аналогами.

Наименование учебных аудиторий для проведения учебных занятий и помещений для самостоятельной работы*	Оснащенность учебных аудиторий для проведения учебных занятий и помещений для самостоятельной работы оборудованием и техническими средствами обучения
Учебные аудитории для проведения учебных занятий	Учебная аудитория укомплектована специализированной мебелью, отвечающей всем установленным нормам и требованиям, оборудованием и техническими средствами обучения (мобильное мультимедийное оборудование).
Помещение для самостоятельной работы	Помещение оснащено компьютерной техникой с возможностью подключения к сети «Интернет» и обеспечением доступа в электронную информационно-образовательную среду РХТУ им. Д.И. Менделеева и к ЭБС.

* Номер конкретной аудитории указан в приказе об аудиторном фонде, расписании учебных занятий и расписании промежуточной аттестации.

Рабочая программа дисциплины (модуля) «Иностранный язык», включая оценочные материалы

1. Требования к результатам обучения по дисциплине (модулю)

1.1. Перечень компетенций, формируемых дисциплиной (модулем) в процессе освоения образовательной программы

Группа компетенций	Категория компетенций	Коды и содержание компетенций
Универсальные	Коммуникация	УК-4. Способен осуществлять деловую коммуникацию в устной и письменной формах на государственном языке Российской Федерации и иностранных языках
Общепрофессиональные	Информационно-коммуникационные технологии для профессиональной деятельности	ОПК-6. Способен понимать принципы работы современных информационных технологий и использовать их для решения задач профессиональной деятельности
Профессиональные	-	-

1.2. Компетенции и индикаторы их достижения, формируемых дисциплиной (модулем) в процессе освоения образовательной программы

Код компетенции	Код индикатора компетенции	Содержание индикатора компетенции
УК-4	УК-4.1	Владеет системой норм русского литературного языка и нормами иностранного(ых) языка(ов); логически и грамматически верно строит устную и письменную речь
УК-4	УК-4.2	Грамотно строит коммуникацию, исходя из целей и ситуации; использует коммуникативно приемлемые стиль общения, вербальные и невербальные средства взаимодействия с партнерами
УК-4	УК-4.4	Свободно воспринимает, анализирует и критически оценивает устную и письменную деловую информацию на русском и иностранном(ых) языке(ах)
УК-4	УК-4.5	Демонстрирует умение выполнять перевод текстов иностранного(ых) на государственный язык, а также с государственного на иностранный(ые) язык(и)
ОПК-6	ОПК-6.1	Применяет средства современных информационных технологий для поиска, хранения, обработки, анализа и представления информации

1.3. Результаты обучения по дисциплине (модулю)

Цель изучения дисциплины (модуля) – повышение исходного уровня владения иностранным языком, достигнутого на предыдущей ступени образования, овладения необходимым уровнем информационно-коммуникативных технологий для решения стандартных коммуникативных задач, восприятия и критической оценки устной и письменной деловой информацией на иностранном языке с умениями и навыками ее перевода.

В результате изучения дисциплины (модуля) обучающийся должен

знать:

- основные грамматические и синтаксические явления и нормы их употребления в изучаемом иностранном языке;
- лексико-грамматический минимум в объеме, достаточном для работы с иноязычными текстами, говорения на профессиональные темы и профессионального (делового) общения;
- профессиональную (деловую) терминологию на иностранном языке;
- информационно-коммуникационные технологии при поиске необходимой информации в процессе решения стандартных коммуникативных задач на иностранном языке;

уметь:

- читать и переводить иноязычные тексты профессиональной (деловой) направленности;
- использовать иностранный язык в межличностном общении и профессиональной деятельности;
- читать, переводить и резюмировать учебные тексты среднего уровня сложности;
- использовать страноведческую литературу, иностранные информационные источники;
- вести речевую деятельность и осуществлять межличностное общение на профессиональные (деловые) темы с использованием иностранного языка;
- осуществлять межличностные, групповые и организационные коммуникации с использованием иностранного языка;
- свободно воспринимать и критически оценивать устную и письменную деловую информацию на иностранном языке;

владеть:

- навыками выражения своих мыслей и мнения в межличностном и деловом общении на иностранном языке;
- навыками извлечения необходимой информации из оригинального текста на иностранном языке по проблемам профессиональной деятельности;
- навыками коммуникации на иностранном языке;
- навыками перевода текстов с иностранного на государственный язык, а также с государственного на иностранный язык;
- навыками использования информационно-коммуникационных технологий при поиске необходимой информации в процессе решения стандартных коммуникативных задач.

2. Объем, структура и содержание дисциплины (модуля)

2.1. Объем дисциплины (модуля)

<i>Виды учебной работы</i>	<i>Формы обучения</i>	
	<i>Очная</i>	<i>Заочная</i>
Общая трудоемкость: зачетные единицы/часы	10/360	8/288
Контактная работа:	128	16
Занятия лекционного типа	0	0
Занятия семинарского типа	128	16
Консультации	0	0
Промежуточная аттестация: экзамен, зачет	0	21
Самостоятельная работа (СР)	232	251

2.2. Темы (разделы) дисциплины (модуля) с указанием отведенного на них количества часов по формам образовательной деятельности

Очная форма обучения

№ п/п	Наименование тем (разделов)	Виды учебной работы (в часах)						СР
		Контактная работа						
		Занятия лекционного типа		Занятия семинарского типа				
		Л	Иные	ПЗ	С	ЛР	Иные	
1.	Фонетика. Морфология. Времена группы Indefinite	-	-	9	-	-	-	16
2.	Reward+Prof.- Reading Texts (Elementary). Синтаксис. Слово как член предложения. Времена группы Continuous	-	-	9	-	-	-	16

3.	Reward+Prof.- Reading Texts (Elementary). Времена группы Perfect. Согласование времен	-	-	9	-	-	-	16
4.	Reward+Prof.- Reading Texts (Elementary). Сложные временные конструкции группы Perfect – Continuous	-	-	9	-	-	-	16
5.	Reward + Prof.- Reading Texts (Pre- Intermediate). Термины и терминологические сочетания	-	-	8	-	-	-	16
6.	Reward + Prof.- Reading Texts (Pre- Intermediate). Тексты профессиональной тематики. Лексико- грамматические комментарии	-	-	9	-	-	-	16
7.	Reward + Prof.- Reading Texts (Pre- Intermediate). Особенности перевода текстов бытового содержания. Деловая корреспонденция. Язык делового общения	-	-	9	-	-	-	15
8.	Направления профессиональной деятельности	0	0	9	0	0	0	15
9.	Функциональные обязанности, квалификации, компетенции	0	0	8	0	0	0	15
10.	Личные и профессиональные качества современного специалиста	0	0	8	0	0	0	15
11.	Установление деловых контактов в ситуациях устного общения	0	0	8	0	0	0	15
12.	Установление письменных деловых контактов.	0	0	8	0	0	0	15
13.	Иноязычная профессиональная деятельность на предприятии / в компаниях	0	0	8	0	0	0	15
14.	Чтение и анализ научных текстов профессионального	0	0	8	0	0	0	15

	содержания по отдельным предметным областям							
15.	Подготовка и участие в профессиональной дискуссии	0	0	8	0	0	0	16

Очная форма обучения

№ п/п	Наименование тем (разделов)	Виды учебной работы (в часах)						СР
		Контактная работа						
		Занятия лекционного типа		Занятия семинарского типа				
		Л	Иные	ПЗ	С	ЛР	Иные	
1.	Фонетика. Морфология. Времена группы Indefinite	-	-	2	-	-	-	21
2.	Reward+Prof.- Reading Texts (Elementary). Синтаксис. Слово как член предложения. Времена группы Continuous	-	-	1	-	-	-	21
3.	Reward+Prof.- Reading Texts (Elementary). Времена группы Perfect. Согласование времен	-	-	1	-	-	-	21
4.	Reward+Prof.- Reading Texts (Elementary). Сложные временные конструкции группы Perfect – Continuous	-	-	1	-	-	-	21
5.	Reward + Prof.- Reading Texts (Pre-Intermediate). Термины и терминологические сочетания	-	-	1	-	-	-	21
6.	Reward + Prof.- Reading Texts (Pre-Intermediate). Тексты профессиональной тематики. Лексико-грамматические комментарии	-	-	1	-	-	-	21
7.	Reward + Prof.- Reading Texts (Pre-Intermediate). Особенности перевода текстов бытового содержания. Деловая корреспонденция. Язык делового общения	-	-	1	-	-	-	21
8.	Направления	-	-	1	-	-	-	22

	профессиональной деятельности							
9.	Функциональные обязанности, квалификации, компетенции	-	-	1	-	-	-	22
10.	Личные и профессиональные качества современного специалиста	-	-	1	-	-	-	22
11.	Установление деловых контактов в ситуациях устного общения	-	-	1	-	-	-	22
12.	Установление письменных деловых контактов.	-	-	1	-	-	-	22
13.	Иноязычная профессиональная деятельность на предприятии / в компании	-	-	1	-	-	-	22
14.	Чтение и анализ научных текстов профессионального содержания по отдельным предметным областям	-	-	1	-	-	-	22
15.	Подготовка и участие в профессиональной дискуссии	-	-	1	-	-	-	22

Примечания:

Л – лекции, ПЗ – практические занятия, С – семинары, ЛР – лабораторные работы, СР – самостоятельная работа.

2.3. Содержание дисциплины (модуля), структурированное по темам (разделам) и видам работ

Содержание занятий семинарского типа

№ п/п	Наименование тем (разделов)	Тип	Содержание занятий семинарского типа
1.	Фонетика. Морфология. Времена группы Indefinite	ПЗ	Проблемные вопросы: 1.Фонетика (системы фонем и системы значений. Графические эквиваленты английских согласных фонем). 2.Морфология (части речи. Имя существительное. Имя прилагательное. Артикли. Местоимения. Имя числительное). 3.Глагол (морфологическая характеристика глагола. Наречия. Союзы. Предлоги) 4.Present Indefinite
2.	Reward+Prof.-Reading Texts (Elementary). Синтаксис. Слово как член предложения. Времена группы Continuous	С	Проблемные вопросы: 1. Аналитическое чтение и перевод английских текстов бытового и профессионально-ориентированного содержания (монологическая и диалогическая речь; умение самостоятельно владеть техникой перевода текстов начального и среднего уровня сложности; высказывать свое мнение). 2. Лексико-грамматический комментарий английских текстов, связанных с грамматическими

			<p>темами «The Indefinite Tenses, The Continuous Tenses» и др. конструкциями.</p> <p>3. Чтение, перевод и правильное понимание коротких юмористических текстов в разделе «Have fun»!</p> <p>1. 4.Письменная речь и грамматические упражнения (каждый урок сопровождается грамматическими упражнениями разного уровня полезности и сложности)</p>
3.	Reward+Prof.-Reading Texts (Elementary). Времена группы Perfect. Согласование времен	ПЗ	<p>Проблемные вопросы:</p> <p>1.Развитие речевых умений и навыков по темам: «Тайна», «Даты, цифры», «Одежда», «В магазине», «В кафе, в ресторане», Олимпийский дух» (развитие навыков монологической и диалогической речи по данным темам, умения строить самостоятельные высказывания, запрашивать необходимую информацию).</p> <p>2.Развитие грамматических умений и навыков по следующим грамматическим темам: “The Present Perfect Tense”, “The Past Perfect Tense”, “The Future Perfect Tense”, “The Sequence of Tenses”, “Direct and Indirect Speech” (большое внимание в данной юните уделяется использованию данных временных форм, сравнению использования различных форм, переводу с русского языка на английский и с английского на русский).</p> <p>3.Развитие навыков чтения и извлечения необходимой информации из текстов на профессиональные темы “What is www?”, “The art of advertising”, “What is economy?”, “Law – a necessary evil?”, “How attention influences what is perceived”.</p> <p>4.Развитие навыков письма (в каждом уроке даны упражнения на раскрытие скобок, употребление нужной формы глагола, высказывание своего мнения в письменной форме)</p>
4.	Reward+Prof.-Reading Texts (Elementary). Сложные временные конструкции группы Perfect – Continuous	ПЗ	<p>Проблемные вопросы:</p> <p>1.Формирование структурных языковых навыков по практическому использованию в речевой деятельности грамматических конструкций настоящего, прошедшего и будущего продолженного завершенного времени и грамматических конструкций страдательного залога (формирование коммуникативных умений по темам: «Жизнь в Англии и США», «Центр английской культуры и образования», «Организация досуга», «Путешествия», «Карьерные планы», «Жизнь молодежи». Формирование страноведческих знаний о культуре, традициях, общественной системе и жизненном укладе Англии и США. Формирование профессиональных навыков и умений англо-русского и русско-английского перевода специальных текстов</p>
5.	Reward + Prof.-Reading Texts (Pre-Intermediate). Термины и терминологические сочетания	ПЗ	<p>Проблемные вопросы:</p> <p>1.Развитие речевых умений и навыков чтения по темам: “Make yourself at home”, “Home rules”, “A day in the life of the USA”, “First impressions”, “The world’s first package tours”, “Family life”, “The town, where I live” и др.</p> <p>2. Развитие навыков аналитического чтения и перевода текстов профессионально ориентированного содержания (темы: “Psychology”, “The World Wide Web”, “The Management Progress”, “The economic environment”, “What is a market?” и др.</p>

			3. Развитие и закрепление знаний и умений по грамматическим темам: группы времён Indefinite and Continuous Tenses. Тренинг: устные и письменные задания, упражнения
6.	Reward + Prof.-Reading Texts (Pre-Intermediate). Тексты профессиональной тематики. Лексико-грамматические комментарии	ПЗ	Проблемные вопросы: 1. Фонетика. Грамматика. Глагольная конструкция to do/doing. Выражение действия в будущем времени. 2. Существительное в английском языке. 3. Степени сравнения прилагательных. Употребление степеней сравнения прилагательных и наречий 3. Перевод текстов
7.	Reward + Prof.-Reading Texts (Pre-Intermediate). Особенности перевода текстов бытового содержания. Деловая корреспонденция. Язык делового общения	ПЗ	Проблемы: 1. Фонетика. 2. Грамматика: Present Perfect Simple, предлоги since и for, 3. Defining relative clauses: who/that, which/that and where, конструкция to+infinitive – (to be) for+ing, 4. Модальные глаголы: must, can, should, ought to. 5. Развитие речевых умений и навыков по темам: “Как поживаете?” (о здоровье), “Праздники”, “Разделенные общим языком”, “Как это будет по-английски?”. “Правила для пешеходов”, “Обычный день”.
8.	Направления профессиональной деятельности	ПЗ	Понимание основного содержания научно-популярных и научных текстов об истории, характере, перспективах развития профессиональной отрасли. Формирование умений понимать устную речь в пределах профессиональной тематики. Формирование умения составлять глоссарии терминов. Овладение лексическими, грамматическими, структурно-композиционными навыками в пределах тематики деловой коммуникации.
9.	Функциональные обязанности, квалификации, компетенции	ПЗ	Понимание основного содержания текстов интервью со специалистами и учеными профессиональной области, написание тезисов выступления. Монологическое описание функциональных обязанностей/квалификационных требований. Формирование умений понимать устную речь в пределах профессиональной тематики. Овладение лексическими, грамматическими, структурно-композиционными навыками в пределах тематики деловой коммуникации.
10.	Личные и профессиональные качества современного специалиста	ПЗ	Профессиональный портрет специалиста. Качества, свойства, способности. Формирование навыков поиска, восприятия, анализа и систематизации информации на иностранном языке. Овладение лексическими, грамматическими, структурно-композиционными навыками в пределах тематики деловой коммуникации.
11.	Установление деловых контактов в ситуациях устного общения	ПЗ	Презентация. Представление сотрудников. Способы выражения пространственно-временных отношений. Формирование умений логически верно, аргументированно и ясно строить устную (монологическую и диалогическую) и письменную речь. Овладение лексическими, грамматическими, структурно-композиционными навыками в пределах тематики деловой коммуникации.
12.	Установление письменных деловых контактов.	ПЗ	Основные виды делового письма. Дискурсивные формулы делового письма. Электронная коммуникация. Способы выражения логических отношений. Формирование умений создавать и редактировать иноязычные тексты профессионального

			назначения.
13.	Иноязычная профессиональная деятельность на предприятии / в компании	ПЗ	Понимание основного содержания текстов и перевод абзацев, содержащих необходимую для обсуждения информацию. Составление схем и их описание. Диалог-расспрос о структуре предприятия, экскурсия на предприятие. Формирование умений переводить профессионально-деловую информацию из одной знаковой системы в другую. Формирование умений заполнять формуляры и бланки.
14.	Чтение и анализ научных текстов профессионального содержания по отдельным предметным областям	ПЗ	Отбор текстового материала для подготовки сообщения, доклада, статьи. Овладение навыками поиска, анализа, обобщения и систематизации информации на иностранном языке. Формирование умения логически верно, аргументированно и ясно строить письменную речь.
15.	Подготовка и участие в профессиональной дискуссии	ПЗ	Отбор текстов по ключевым словам; чтение, и анализ текстов профессионального содержания по конкретным предметным областям. Интернет-поиск и анализ текстов по заданной проблематике. Формирование умений понимать смысловое содержание аутентичных текстов и устной речи в пределах профессиональной тематики. Формирование умения логически верно, аргументированно и ясно строить устную речь. Овладение навыками публичной речи на иностранном языке

Содержание самостоятельной работы

№ п/п	Наименование тем (разделов)	Содержание самостоятельной работы
1.	Фонетика. Морфология. Времена группы Indefinite	Глагол (морфологическая характеристика глагола. Наречия. Союзы. Предлоги)
2.	Reward+Prof.-Reading Texts (Elementary). Синтаксис. Слово как член предложения. Времена группы Continuous	Чтение, перевод и правильное понимание текстов
3.	Reward+Prof.-Reading Texts (Elementary). Времена группы Perfect. Согласование времен	Развитие навыков чтения и извлечения необходимой информации из текстов на профессиональные темы
4.	Reward+Prof.-Reading Texts (Elementary). Сложные временные конструкции группы Perfect – Continuous	Формирование страноведческих знаний о культуре, традициях, общественной системе и жизненном укладе Англии и США. Формирование профессиональных навыков и умений англо-русского и русско-английского перевода специальных текстов
5.	Reward + Prof.-Reading Texts (Pre-Intermediate). Термины и терминологические сочетания	Развитие навыков аналитического чтения и перевода текстов профессионально ориентированного содержания
6.	Reward + Prof.-Reading Texts (Pre-Intermediate). Тексты профессиональной тематики. Лексико-грамматические комментарии	Перевод текстов
7.	Reward + Prof.-Reading Texts (Pre-Intermediate). Особенности перевода текстов бытового содержания. Деловая корреспонденция. Язык делового общения	Модальные глаголы: must, can, should, ought to. Перевод текстов
8.	Направления профессиональной деятельности	Подготовка к практическим занятиям: Отбор текстового материала на иностранном языке для подготовки сообщения на профессионально-ориентированную тему. <input type="checkbox"/> Анализ текстового материала на иностранном языке для подготовки сообщения на профессионально-ориентированную тему.

		<input type="checkbox"/> Систематизация текстового материала на иностранном языке для подготовки сообщения на профессионально-ориентированную тему.
9.	Функциональные обязанности, квалификации, компетенции	<p>Подготовка к практическим занятиям: Отбор текстового материала на иностранном языке для подготовки сообщения на профессионально-ориентированную тему.</p> <input type="checkbox"/> Анализ текстового материала на иностранном языке для подготовки сообщения на профессионально-ориентированную тему. <input type="checkbox"/> Систематизация текстового материала на иностранном языке для подготовки сообщения на профессионально-ориентированную тему.
10.	Личные и профессиональные качества современного специалиста	<p>Подготовка к практическим занятиям: Отбор текстового материала на иностранном языке для подготовки сообщения на профессионально-ориентированную тему.</p> <input type="checkbox"/> Анализ текстового материала на иностранном языке для подготовки сообщения на профессионально-ориентированную тему. <input type="checkbox"/> Систематизация текстового материала на иностранном языке для подготовки сообщения на профессионально-ориентированную тему.
11.	Установление деловых контактов в ситуациях устного общения	<p>Подготовка к практическим занятиям: Отбор текстового материала на иностранном языке для подготовки сообщения на профессионально-ориентированную тему.</p> <input type="checkbox"/> Анализ текстового материала на иностранном языке для подготовки сообщения на профессионально-ориентированную тему. <input type="checkbox"/> Систематизация текстового материала на иностранном языке для подготовки сообщения на профессионально-ориентированную тему.
12.	Установление письменных деловых контактов.	<p>Подготовка к практическим занятиям: Отбор текстового материала на иностранном языке для подготовки сообщения на профессионально-ориентированную тему.</p> <input type="checkbox"/> Анализ текстового материала на иностранном языке для подготовки сообщения на профессионально-ориентированную тему. <input type="checkbox"/> Систематизация текстового материала на иностранном языке для подготовки сообщения на профессионально-ориентированную тему.
13.	Иноязычная профессиональная деятельность на предприятии / в компании	<p>Подготовка к практическим занятиям: Отбор текстового материала на иностранном языке для подготовки сообщения на профессионально-ориентированную тему.</p> <input type="checkbox"/> Анализ текстового материала на иностранном языке для подготовки сообщения на профессионально-ориентированную тему. <input type="checkbox"/> Систематизация текстового материала на иностранном языке для подготовки сообщения на профессионально-ориентированную тему.
14.	Чтение и анализ научных текстов профессионального содержания по отдельным предметным областям	<p>Подготовка к практическим занятиям: Отбор текстового материала на иностранном языке для подготовки сообщения на профессионально-ориентированную тему.</p> <input type="checkbox"/> Анализ текстового материала на иностранном языке для подготовки сообщения на профессионально-ориентированную тему. <input type="checkbox"/> Систематизация текстового материала на иностранном языке для подготовки сообщения на профессионально-ориентированную тему.

		ориентированную тему.
15.	Подготовка и участие в профессиональной дискуссии	Подготовка к практическим занятиям: Отбор текстового материала на иностранном языке для подготовки сообщения на профессионально-ориентированную тему. <input type="checkbox"/> Анализ текстового материала на иностранном языке для подготовки сообщения на профессионально-ориентированную тему. <input type="checkbox"/> Систематизация текстового материала на иностранном языке для подготовки сообщения на профессионально-ориентированную тему.

3. Оценочные материалы для проведения текущего контроля успеваемости и промежуточной аттестации обучающихся по дисциплине (модулю)

По дисциплине (модулю) предусмотрены следующие виды контроля качества освоения:

- текущий контроль успеваемости;
- промежуточная аттестация обучающихся по дисциплине (модулю).

3.1. Оценочные материалы для проведения текущей аттестации по дисциплине (модулю)

№ п/п	Контролируемые темы (разделы)	Наименование оценочного средства
1.	Фонетика. Морфология. Времена группы Indefinite	Устный опрос, тест, кейсы
2.	Reward+Prof.-Reading Texts (Elementary). Синтаксис. Слово как член предложения. Времена группы Continuous	Устный опрос, тест, кейсы
3.	Reward+Prof.-Reading Texts (Elementary). Времена группы Perfect. Согласование времен	Устный опрос, тест, контрольная работа
4.	Reward+Prof.-Reading Texts (Elementary). Сложные временные конструкции группы Perfect – Continuous	Устный опрос, тест
5.	Reward + Prof.-Reading Texts (Pre-Intermediate). Термины и терминологические сочетания	Устный опрос, тест
6.	Reward + Prof.-Reading Texts (Pre-Intermediate). Тексты профессиональной тематики. Лексико-грамматические комментарии	Устный опрос, кейсы
7.	Reward + Prof.-Reading Texts (Pre-Intermediate). Особенности перевода текстов бытового содержания. Деловая корреспонденция. Язык делового общения	Устный опрос, тест, кейс
8.	Направления профессиональной деятельности	Устный опрос, эссе, тест, кейсы
9.	Функциональные обязанности, квалификации, компетенции	Устный опрос, эссе, тест, кейсы
10.	Личные и профессиональные качества современного специалиста	Устный опрос, эссе, тест, кейсы
11.	Установление деловых контактов в ситуациях устного общения	Устный опрос, эссе, тест
12.	Установление письменных деловых контактов.	Устный опрос, эссе, тест
13.	Иноязычная профессиональная деятельность на предприятии / в компании	Устный опрос, эссе, тест, кейсы
14.	Чтение и анализ научных текстов профессионального содержания по отдельным предметным областям	Устный опрос, эссе, тест
15.	Подготовка и участие в профессиональной дискуссии	Устный опрос, эссе, тест, кейсы

3.1.1 Типовые контрольные задания или иные материалы, необходимые для оценки знаний, умений, навыков и (или) опыта деятельности в процессе текущего контроля успеваемости

Устный опрос

№ п/п	Контролируемые темы (разделы)	Вопросы к опросу
1.	Фонетика. Морфология. Времена группы Indefinite	Упражнения на фонетику, морфологию, времена группы Indefinite
2.	Reward+Prof.-Reading Texts (Elementary). Синтаксис. Слово как член предложения. Времена группы Continuous	Elementary Texts. Упражнения на времена группы Continuous
3.	Reward+Prof.-Reading Texts (Elementary). Времена группы Perfect. Согласование времен	Prof.-Reading. Упражнения на времена группы Perfect
4.	Reward+Prof.-Reading Texts (Elementary). Сложные временные конструкции группы Perfect – Continuous	Elementary Texts. Упражнения на сложные временные конструкции
5.	Reward + Prof.-Reading Texts (Pre-Intermediate). Термины и терминологические сочетания	Texts (Pre-Intermediate). Упражнения на терминологические сочетания
6.	Reward + Prof.-Reading Texts (Pre-Intermediate). Тексты профессиональной тематики. Лексико-грамматические комментарии	Prof.-Reading Texts. Перевод и пересказ профессиональных текстов
7.	Reward + Prof.-Reading Texts (Pre-Intermediate). Особенности перевода текстов бытового содержания. Деловая корреспонденция. Язык делового общения	Prof.-Reading Texts. Перевод и пересказ текстов бытового содержания
8.	Направления профессиональной деятельности	Рассказ о направлении профессиональной деятельности Чтение и перевод текстов по направлению профессиональной деятельности Выполнение упражнений на профессиональную лексику
9.	Функциональные обязанности, квалификации, компетенции	Обсуждение обязанностей в профессиональной деятельности Чтение и перевод профессиональных текстов по компетенциям специалистов Диалоги по теме профессиональной квалификации
10.	Личные и профессиональные качества современного специалиста – выпускника Академии управления и производства	Диалоги на личные и профессиональные качества современного специалиста Рассказ о специальности с ответами на вопросы Чтение и перевод профессиональных текстов с русского на иностранный язык, а также с иностранного языка на русский язык
11.	Установление деловых контактов в ситуациях устного общения	Работа над деловой лексикой Диалоги делового общения Деловые контакты в процессе переговоров
12.	Установление письменных деловых контактов.	Работа с деловыми письмами Изучение стиля деловой корреспонденции Письменные деловые контакты
13.	Иноязычная профессиональная деятельность на предприятии / в компании	Изучение деятельности предприятия Организационная структура предприятия Деятельность предприятия
14.	Чтение и анализ научных текстов профессионального содержания по отдельным предметным областям	Тексты профессионального содержания Виды предметных областей
15.	Подготовка и участие в профессиональной дискуссии	Подготовка профессиональной речи (выступления) Презентация Дискуссии на профессиональные темы

Творческое задание в виде эссе

1. Моя профессия –менеджер
2. Моя профессия –экономист

3. Экономика будущего
4. Цифровая экономика
5. Деятельность компании
6. Профессиональные качества современного специалиста
7. Компетентностная модель менеджера (по уровням)
8. Банковская корреспонденция
9. Виды деловых писем
10. Виды приветствий в деловой переписке
11. Внешнеэкономическая деятельность предприятия
12. Организационная структура предприятия
13. Лидерство
14. Личные качества менеджера (экономиста)
15. Функциональные обязанности начальника отдела продаж
16. Функциональные обязанности топ менеджера

Кейсы (ситуации и задачи с заданными условиями)

Тема (раздел) 1

Фонетика. Морфология. Времена группы Indefinite

Упражнение 1. Поставьте глаголы в скобках в форме **Future Simple (Indefinite)**

1. I think we _____ two return tickets. (to buy)
2. Kate _____ ten tomorrow. (to be)
3. My aunt _____ to Canada next summer. (to go)
4. I _____ you in the evening. (to phone)
5. I'm sure our 3-day tour _____ more than 5000 roubles. (to cost)

Упражнение 2. Вставьте 'll или won't.

1. Lucy was born in 1995. In 2007 she _____ be 12.
2. It's sunny today. It _____ rain.
3. Kelly is eleven today. She _____ be twelve until next year.
4. Rob is nine. He _____ be ten on his next birthday.
5. This month is May. It _____ be June next month.
6. Jenny: 'Mum, the bus is late. I _____ be home until eight o'clock.
7. It's 25 degrees today. It _____ snow tomorrow.
8. I sent the letter this afternoon. It _____ arrive until tomorrow.

Упражнение 3. Read the sentences in A and decide what to do. Use **I think I'll...** and the words in B. Прочитайте предложения в колонке A и найдите решение в колонке B. Напишите свои решения начиная с I think I'll...

A	B
1 It's hot in this room.	go to the optician's
2 I'm hungry.	open a window
3 My flat is in a mess.	buy a new one
4 I haven't got any stamps	turn on the heating
5 I want some new glasses.	watch it
6 I'm cold.	take a taxi home
7 I've just missed my bus.	get something to eat.
8 There's a good film on TV	go to the post office
9 My watch is broken.	tidy it

Упражнение 4. Сделайте предложения помощи, используя Future Simple.

- 1 It's hot in here.
- 2 These boxes are heavy.
- 3 The windows are dirty.
- 4 I haven't got any money.

Упражнение 5. Complete the sentences. Use 'll or won't.

Amy's brother is thirteen. He _____ be fourteen on his next birthday.

I bought a lottery ticket, but I _____ win
My dad is thirty-nine. He _____ be forty on his next birthday.
My sister Mary is fifteen. She _____ be sixteen until next year.
My brother's clever. He _____ pass all his exams.
It's raining now. But it _____ be sunny later.
Debbie and Bob are always late. They _____ arrive until eight o'clock.

Упражнение 6. Опишите свои планы на день. Write about your plans for this afternoon.

Begin like this:

First I'll have dinner. Then I'll go for a walk. After that ...

Упражнение 7. Напишите в будущем времени.

1. You can speak to him.

_____ to him.

2. You can dance there.

_____ there

3. We must stay here.

_____ here

4. I can help you.

_____ you

5. She must make sandwiches.

_____ sandwiches.

6. She can read English books.

_____ English books.

7. They can go to the party.

_____ to the party.

8. They must invite their friends

_____ their friends.

9. You can buy food there.

_____ food there.

10. We can grow vegetables.

_____ vegetables.

Упражнение 8. Напишите свои мысли по поводу будущего ваших одноклассников. Write predictions about your classmates' future.

Example:

I think Nick will be an engineer.

Упражнение 9. Что Вы будете делать на летних каникулах. What will you do in the summer holidays? Use the words from the box.

go to the theatre, go to the river, go to the zoo, collect pebbles, read books, read magazines, watch films, make friends, go sunbathing, write a diary

I think I'll _____

I don't think I'll _____

Упражнение 10. Вы на острове, что Вы будете делать? You are on an island. What do you think you'll do?

1. Will you live in a cave or in a village?

I think I'll live in a cave.

2. Will you sleep on the grass or in the tree?

I think I'll _____ .

3. Will you eat caterpillars or snakes?

4. Will you go fishing or collect fruit?

5. Will you wash in the sea or in the river?

6. Will you ride a horse or an ostrich?

7. Will you make friends with dolphins or with parrots?

8. Will you drink milk or water?

Упражнение 11. *Напишите предложения помощи. Write sentences offering help. Use the words in the box.*

answer it, help you, close the window, buy you a drink, get you some fruit

The phone is ringing. I'll answer it.

1. It's cold in here
2. I can't do my Maths homework.
3. I'm really thirsty.
4. I'm hungry.

Упражнение 12. *Do you think that in the future, you will:*

- 1 learn a new language?
- 2 travel a lot?
- 3 move to a different country?
- 4 learn a musical instrument or a new musical instrument?
- 5 be richer?

Write sentences.

I think I'll _____

Perhaps I'll _____

I don't think I'll _____

Example:

I think I'll learn a new language. or Perhaps I'll learn a new language. or I don't think I'll learn a new language.

Упражнение 13. *Imagine that you will be very busy next week. Say what you will do? Use Simple Future.*

Example:

go home

— After the lessons I'll go home

- see
- go to
- buy
- meet
- read
- visit
- play
- learn

Упражнение 14. *Прочитайте текст, ответьте на вопросы.*

My name is Tanya. I am a pupil. Tomorrow I will not go to school. It will be Sunday. Father and Mother will not be at home. They will go to see their friends.

Answer the questions:

1. Why won't Tanya go to school tomorrow?
2. Will her Mother and Father be at home?
3. Where will they go?
4. What will Tanya do when her parents go to see her friends?

Упражнение 15. *Раскройте скобки, используя Future Indefinite.*

I _____ (to be) at home. I _____ (to invite) my friend Nina to come home. We _____ (play). She _____ (be) Big Grey Angry Wolf and I _____ (be) Little Red Riding Hood. And who _____ (be) Granny, who lives in the forest. I think we

_____ (invite) Kate to come and play with, us too.

Упражнение. Раскройте скобки, используя Future Progressive.

Tomorrow John _____ (to get up) at seven. Then he _____ (to go) to school. He _____ (to have) dinner at one. He _____ (to come home) at three. Then he _____ (to play) in the yard. After that he _____ (to do) his homework.

Упражнение 16. Прочитайте, переведите на русский, подчеркните глаголы в форме Future Simple.

DAVID: What will we do tomorrow?

SUSAN: We'll go into space. We'll see a space school.

DAVID: Will we see computers there?

SUSAN: Certainly we'll do.

DAVID: Will we play computer games?

SUSAN: Yes, we will.

DAVID: Do the pupils write and count at space schools?

SUSAN: No, they don't. The computer counts and types instead.

DAVID: Will we come back tomorrow?

SUSAN: No, we won't.

DAVID: Will we come back in two days?

SUSAN: I hope we will.

Упражнение 17. Прочитайте текст. Раскройте скобки, поставив глаголы в форме Future Simple (Indefinite).

I like to go to school. I have many good friends there. But I like Sundays more. Soon it ____ (1 be) Sunday, and all our family ____ (2 be) at home. I ____ (3 get up) at 9 o'clock, and then I ____ (4 do) my morning exercises and have breakfast together with my parents. After breakfast I ____ (5 help) my mother in the kitchen and my father ____ (6 go) shopping. Then we (7 go) for a I walk in the park or to the cinema.

After dinner my friends ____ (8 come) to me, and we ____ (9 play) together at home or in the yard. In the evening my mother ____ (10 knit), my father ____ (11 watch) a concert on TV and I ____ (12 listen) to music or read a book. I know that I ____ (13 have) a lot of fun next Sunday.

b) Найдите ответы на следующие вопросы. Find the answers to the following questions in the text and read them aloud:

1. Will all the family be at home on Sunday?
2. When will the boy get up?
3. What will he do in the morning?
4. What will he do after breakfast?
5. Who will come after dinner?
6. What will they do at home or in the yard?
7. What will they do in the evening?
8. The boy will have a lot of fun next Sunday, won't he?

Тема (раздел) 2

Reward+Prof.-Reading Texts (Elementary). Синтаксис. Слово как член предложения. Времена группы Continuous

Exercise. Составьте предложения в the Past Continuous Tense.

1. I/to go home/at 4 o'clock yesterday.
2. We/to play basketball/at 6 o'clock last Sunday.
3. She/to talk with her friend/for forty minutes yesterday.
4. You/to wash the window/in the afternoon yesterday.
5. Nick/to ride his bike/all the evening.
6. Sheila and Dora/to wait for a bus/for half an hour.
7. They/to prepare for the party/all day yesterday.

8. I/to learn the poem/for an hour.
9. Dick/to paint the walls in his room/from 2 to 6 o'clock last Wednesday.
10. Eve and Tony/to skate/all day last Saturday.

Exercise. Поставьте глаголы в скобках в правильную форму.

1. Alison ... **(to have)** lunch at two o'clock yesterday.
2. Edward and Henry ... **(to play)** the guitar all the evening.
3. Ben ... **(to run)** in the park in the morning yesterday.
4. I ... **(to speak)** to the manager from three to half past five last Thursday.
5. My grandparents ... **(to drive)** to Poltava at this time yesterday.
6. Lucy ... **(to iron)** clothes from 4 to 6 o'clock last Saturday.
7. You ... **(to sleep)** for three hours in the afternoon.
8. Julia ... **(to listen)** to news at this time yesterday.
9. My mother ... **(to dust)** the furniture when I came home yesterday.
10. We ... **(to play)** on the playground all day last Sunday.

Exercise. Выберите правильный вариант ответа.

11. Указатели времени, которые используются с прошедшим длительным временем:
when, while, as.

While используется, когда два действия происходит одновременно:
While he was playing computer games his sister was speaking on the phone. Когда он играл в компьютерные игры, его сестра разговаривала по телефону,
When и *as* употребляются, если одно действие в предложении было прервано другим действием:
The children were singing when (as) their parents entered the classroom. Дети пели, когда их родители вошли в класс.

12. I was brushing my teeth when/while my sister was making tea.
13. He was riding a horse when/while the car drove to the stable.
14. Sue was walking along the path as/while it started to rain.
15. You were washing the dishes as/while I was drying them.
16. Kate was speaking to the doctor when/while her mobile telephone rang.
17. We were discussing the film as/while Mary was looking through some magazines.
18. The waiter was carrying the tray when/while he dropped a glass.
19. Sam was crossing the road when/while he saw his friend at the bus stop.
20. Lin and Wendy were preparing for the test as/while the postman knocked at the door.
21. The child was eating soup when/while his mother was making salad.

Answers: 1. while; 2. when; 3. as; 4. while; 5. when; 6. while; 7. when; 8. when; 9. as; 10. while.

Exercise. Дополните предложения when или while.

1. The boys were playing football... the ball flew into the window.
2. Ronny was painting the fence ... the bucket of paint turned over.
3. Denny was putting a tent... the girls were gathering wood for fire.
4. Rita was sleeping ... the alarm-clock rang.
5. Nelly was peeling potatoes ... her sister was cutting chicken into pieces.
6. Nigel was skiing ... he fell down and broke his leg.
7. They were arguing ... Mrs Elliot entered the room.
8. ... my mother was watching her favourite show on TV, father was making coffee.
9. She was typing a letter ... she found some mistakes.
10. They were driving towards the village ... it started to snow.

Exercise . Сделайте предложения отрицательными.

1. The teacher was explaining the exercise to the pupils.
2. Amanda was travelling around Africa at that time.
3. We were having a Music lesson at ten o'clock yesterday.
4. I was doing the shopping yesterday.
5. Martin was visiting his aunt at this time yesterday.

6. The girls were preparing for the concert.
7. They were flying to Wales at 6 o'clock yesterday.
8. It was raining hard all day last Tuesday.
9. Mike and Jess were walking in the park last evening.
10. He was choosing the books in the library then.

Exercise . Составьте предложения, используя слова в скобках в the Past Continuous Tense.

11. **Example:** He wasn't reading the newspaper, (magazine) +
He wasn't reading the newspaper, he was reading a magazine.
We were looking for apples, (bananas) — We were looking for apples, we weren't looking for bananas.
12. Angela wasn't singing a song, (**dance**) +
13. I was cooking potatoes, (**fish**) —
14. The boys were watching a film, (**the news**) —
15. My mother wasn't washing the dishes, (**iron the clothes**) +
16. He was building the house, (**garage**) —
17. They were gathering berries, (**mushrooms**) —
18. You weren't listening to music, (**read the book**) +
19. Ben was repairing his bike, (**his car**) —

Exercise. Поставьте глаголы в скобках в правильную форму.

1. You ... (**not to listen**) to the radio, you ... (**to read**) the letter from your niece.
2. Clara ... (**to take**) a bath at nine o'clock yesterday evening.
3. Monica and her friend ... (**to have**) coffee in the sitting-room.
4. Our Granny ... (**not to plant**) tomatoes in the garden.
5. Dick ... (**to carry**) his bag towards the hotel room.
6. Sally and Frank ... (**not to decorate**) the classroom, they ... (**to prepare**) a wall newspaper.
7. The professor ... (**to give**) a lecture but some students ... (**not to listen**) to him.
8. The nurse ... (**not to take**) his temperature, she ... (**to give**) him an aspirin.
9. The train ... (**to arrive**) at the station at seven o'clock.
10. Olga ... (**not to wait**) for us yesterday evening.

Exercise. Поставьте глаголы в скобках в правильную форму и прочитайте шутку.

A man and his wife had a small cafe near the station. The cafe often stayed open until after midnight, because people came to eat and drink there while they ... (**to wait**) for trains. It was midnight one day and all the people left the cafe except one man. That man ... (**not to eat**), and ... (**not to drink**). He ... (**to sleep**). The owner of the cafe and his wife were very tired. The wife looked at the man several times, but he still ... (**to sleep**). When it was three o'clock in the morning the wife came up to her husband and said, «You have woken this man six times now, Robert, but he didn't leave. Why haven't you sent him away? It's very late». «Oh, no, I don't want to send him away», answered her husband with a smile. «You see, every time I wake him up, he asks for his bill, and when I bring it to him, he pays it. Then he goes to sleep again».

Answers: The cafe often stayed open until after midnight, because people came to eat and drink there while they **were waiting** for trains. That man **wasn't eating**, and **wasn't drinking**. He **was sleeping**. The wife looked at the man several times, but he still **was sleeping**.

Exercise . Сделайте предложения вопросительными.

1. We were having lunch in the canteen.
2. She was singing a lovely song.
3. You were speaking to your boss.
4. George was sitting in the armchair by the fireplace.
5. Jane and Margaret were going to the airport.
6. The baby was crying.

7. It was getting dark.
8. We were waiting for my cousin.
9. The woman was watching the children on the playground.
10. The tourists were taking photos in front of the palace.

Exercise . Составьте предложения, используя the Past Continuous Tense.

1. A man/to fish/on the bank of the river.
2. They/to make notes/during the lecture?
3. She/not to smile/any more.
4. Polly/and her cousin/to have tea.
5. You/to dig/in the garden?
6. Mike/to hang/a picture in the living-room.
7. Sue/not to swim/in the swimming-pool.
8. They/to wait/for the doctor?
9. I/not to look/at the actors.
10. She/to speak/in a friendly way.

Exercise . Поставьте глаголы в скобках в правильную форму.

1. ... you ... **(to wash)** the clothes at 4 o'clock yesterday? — No, I I ... **(to tidy)** my room at that time.
2. ... Lucy ... **(to do)** the shopping when you met her? — Yes, she
3. ... they ... **(to translate)** the text in the afternoon? — No, they They ... **(to prepare)** for the Maths test.
4. ... Alison and Rita ... **(to sit)** in a cafe at three o'clock? — Yes, they They ... **(to eat)** ice cream.
5. ... Steve ... **(to play)** computer games all the evening? — No, he He ... **(to do)** his homework.
6. ... Barbara ... **(to sunbathe)** in the morning yesterday? — Yes, she
7. ... the children ... **(to help)** their grandparents yesterday? — Yes, they They ... **(to gather)** fruit in the garden.
8. ... you ... **(to sleep)** at four o'clock yesterday? — Yes, I
9. ... Phil ... **(to speak)** to the receptionist when you came into the hall of the hotel? — No, he He ... **(to have)** breakfast in the cafe.
10. ... you **(to pack)** your luggage when the taxi arrived? — No, I

Exercise . Поставьте глаголы в скобках в правильную форму.

1. Where ... you ... **(to go)** yesterday evening? — I ... **(to go)** to the railway station to meet my uncle.
2. Where ... your sister ... **(to shop)** yesterday morning? — Well, she ... **(to shop)** in a new shopping centre all day yesterday.
3. How long ... they ... **(to prepare)** for the test last Sunday? — They ... **(to prepare)** for the test from 2 to 6 o'clock.
4. What book ... he ... **(to read)** at five o'clock yesterday? — He ... **(not to read)**. He ... **(to translate)** a short story for his French lesson.
5. What ... Dick ... **(to do)** yesterday evening? — He ... **(to play)** a new computer game all the evening.
6. Why ... Chris and Sam ... **(to laugh)** so loudly? — Because they ... **(to watch)** a comedy film.
7. Who ... **(to sing)** that nice song when we came into the hall? — My friend ... **(to sing)**.
8. Why ... you ... **(to bake)** a cake yesterday morning? — Because I... **(to wait)** for the guests.
9. Whom ... she ... **(to speak)** to when I met her? — She ... **(to speak)** to her coach.
10. Whose car ... Bill ... **(to drive)** yesterday? — He ... **(to drive)** his cousin's car.

Exercise . Переведите на английский язык.

1. Что вы делали вчера в пять часов? — Мы готовили ужин и ждали гостей.
2. Куда она шла вчера утром? — Она шла к стоматологу.
3. Какой фильм твой брат смотрел вчера в кинотеатре? — Он смотрел новый фильм ужасов.
4. Где она ждала меня? — Она ждала нас возле театра.
5. Какую статью вы читали вчера? — Я читал статью о новейших научных открытиях.
6. Почему он вел машину так быстро? — Он спешил на вокзал.
7. Когда Том плавал в бассейне вчера? — Он плавал с четырех до пяти часов.
8. Что твой брат делал вчера утром? — Он ремонтировал велосипед вчера утром.
9. С кем Анна разговаривала вчера в 2 часа? — Она разговаривала с секретарем.
10. Что дети делали вчера после уроков? — Они готовились к спортивным соревнованиям.

Упражнение. Раскройте скобки, поставив глаголы в форму Past Continuous.

1. While I _____ (to copy) the exercise, my friends _____ (to describe) a picture.
2. When we came in, the children _____ (to clean) their desks.
3. We met her at the bus stop. She _____ (to wait) for the bus.
4. Some of the children _____ (to ski) while other children _____ (to skate). Everybody _____ (to have) a lot of fun.
5. When we came the family _____ (to get) everything ready for Christmas. Bob and Helen _____ (to decorate) the Christmas tree.
6. The girls _____ (to feed) the birds in the garden while the boys _____ (to make) a bird-house.

Упражнение. Прочитайте текст, переведите. Подчеркните глаголы в форме Past Continuous. Ответьте на вопрос:

. Who broke the window ?

At 7 o'clock the match started on TV, so Dad was still watching it at 7.30. Mum was sitting in the kitchen. She was quietly reading a woman's magazine. Rosie was trying on her Mum's clothes in her room. Nick's cousins were listening to rock music. It was very loud so they didn't hear the crash. At 7.30 the dogs were lying in front of the fire and they were sleeping. Nick went into the garden with his friend to play football. So at 7.30 he was still there.

Упражнение . Допишите предложения по содержанию текста предыдущего упражнения, используя глаголы в Past Continuous.

1. When someone broke the window Dad _____
2. When Mum heard the crash she _____
3. The cousins didn't hear the noise because they _____
4. The dogs when the noise woke them up. _____
5. At 7.30 Nick _____

Упражнение. Дайте краткие и полные ответы на вопросы в Past Continuous.

Were you going to the cinema at 7 o'clock?

—Yes, I was. I was going to the cinema.

—No, I wasn't. I wasn't going to the cinema.

1. Were you having dinner at 2 o'clock?
2. Was your friend sitting in the yard when you saw him?
3. Was your mother cooking when you came home?
4. Was your sister reading when you called her?
5. Were the children sitting at their desks when you entered the classroom?
6. Were the little children running along the corridor when the lesson began?
7. Were you doing your homework at 7 o'clock last night?
8. Was your father working in the garden when you asked him to dinner?

Упражнение . Задайте вопросы к предложениям, используя слова и фразы в скобках. Ответьте на вопросы.

After the lesson Victor was explaining the new rule, (to you)

— Was Victor explaining the new rule to you?

— Yes, he was. He was explaining the new rule to me.

The children were decorating their classroom. (when)

— When were they decorating the classroom?

— They were decorating it after the lessons.

1. When I went into the yard, the boys were playing, (football)

2. When we were playing, Bob was shouting. (loudly)

3. I met Victor in the street. He was running quickly, (where)

4. The weather was fine, the sun was shining, (all day)

5. Nick was watching his little sister in the garden. (why)

6. His sister was helping him to pack his things when I came, (what things)

7. They were cooking dinner at that time, (with whom)

8. I was waiting for him at 3 o'clock yesterday. (where)

9. He was looking for something when I came in. (what)

10. They were laughing when I entered the classroom. (why)

Упражнение . Спросите друзей, что они делали прошлой субботой в 10 часов утра. Используйте следующие слова и выражения:

To watch, to listen to, to carry, to look at, to wait for, to explain something to somebody, to work, to sit, to play.

Упражнение . Вставьте подходящие по смыслу глаголы в форме Past Continuous.

play swim feed sleep laugh

Yesterday we went to the zoo and saw there a lot of animals. First we went to see the white bears. They _____. Then we went to the cage with monkeys. There were a lot of children in front of the cage. They _____ because a monkey in the the cage _____. After that we went to see the elephant. There was a man there. He _____ the elephant. But we _____ see much of the lions. They _____.

Упражнение . Из имеющихся слов составьте вопросы к готовым ответам. Все вопросы должны быть в Past Continuous.

1. Where | the white bears | swimming | were ?

- In the swimming pool.

2. It | was | raining ?

- Oh, no. It wasn't. The sun was shining brightly.

3. The elephant | what | eating | was ?

- Some grass and fruit.

4. What | was | playing with | the monkey ?

— With a small ball.

5. Were | how many lions | sleeping in the cage?

— Both of them.

Упражнение . Дополните вопросы и ответы глаголами в Past Continuous.

— Mr. Rambler , what _____ you _____ (do) at 6.30 ?

— Oh, I _____ (read) at that time in my room.

— Were you? _____ you really _____ (read)? What _____ you _____ (read) at that time?

— A book.

— Did your friends see you then?

— No, they didn't. They _____ (watch TV).

— What _____ they _____ (watch)?

— Some film. But why?

— Some people saw a man who _____ (try) to kill an elephant at that time. We think it

was you.

Упражнение. Составьте вопросы в Past Continuous. Используйте вопросительные слова в скобках.

1. Were you watching TV at 11 o'clock last night? (when)
2. We were speaking about books at the lesson. (what, where)
3. After school they were practising a new game. (alternative)
4. When I came, Nick was cleaning his room, (what)
5. He was returning to his camp with a pail of water. (where?)

Тема (раздел) 6

Reward + Prof.-Reading Texts
(Pre-Intermediate). Тексты профессиональной тематики. Лексико-грамматические комментарии

Задание. Перевести текст с русского языка на английский (с английского языка на русский). Составить 10 вопросов по тексту. Пересказать текст.

Устойчивое развитие

Самое лучшее определение устойчивого развития было представлено в отчете «Наше общее будущее» (также известном, как отчет Брандтлэнда):

«Устойчивое развитие – это развитие, которое отвечает потребностям настоящего без подрыва способности будущих поколений удовлетворять свои потребности».

Таким образом, устойчивое развитие – это способность удовлетворять потребности настоящего, в то же время, способствуя потребностям будущих поколений.

Оно сосредоточивается на двух целях.

1. Повысить качество жизни всех граждан Земли.
2. Прекратить использование природных ресурсов, превышающее способность окружающей среды поставлять их бесконечно.

Экологическое развитие обычно отличается от устойчивого развития в том, что экологическое развитие отдает предпочтение тому, что его сторонники считают экологической устойчивостью, перед экономическими и культурными соображениями. В дополнение к этому, устойчивое развитие имеет концепции, лежащие в его основе: концепцию «потребностей», в частности, существенные потребности бедного населения мира, которым должно придаваться первостепенное значение; и идею об ограничениях, наложенных состоянием технологической и социальной организации на способность окружающей среды удовлетворять настоящие и будущие потребности. Существует дополнительная сосредоточенность на обязанности настоящего поколения улучшить жизнь будущих поколений путем исправления вреда, нанесенного экосистеме ранее, и сопротивление дальнейшему нанесению вреда экосистеме.

Устойчивое развитие требует действия со стороны государств, правительств и людей мира. Пагубное положение окружающей среды, огромная нагрузка на наши природные ресурсы и огромный разрыв между развитыми и неразвитыми странами делают необходимым применение практических стратегий для разворота этих тенденций в обратном направлении. Всемирная комиссия по проблемам окружающей среды и развитию предложила семь критических целей для политик по окружающей среде и развитию, которые следуют из концепции устойчивого развития:

- возрождающий рост;
- изменение качества роста;
- удовлетворение существенных потребностей, таких как работа, пища, энергия, вода и улучшение санитарных условий;
- обеспечение устойчивого уровня населения;

- сохранение и увеличение ресурсной базы;
- переориентация технологии и управление риском;
- включение и комбинирование экологических и экономических соображений при выработке решений.

Эти рекомендации все ещё действительны; делать дела иначе – опасно и достойно осуждения. Медленные действия были бы пагубны.

Sustainable Development

The best definition of Sustainable development was presented by the report *Our Common Future* (also known as the Brundtland Report):

“Sustainable development is development that meets the needs of the present without compromising the ability of future generations to meet their own needs.”

Sustainable development is thus the ability to meet the needs of the present while contributing to the future generations’ needs. It focuses on two goals:

1. To improve the quality of life for all of the Earth’s citizens.
2. To stop using up the natural resources beyond the capacity of the environment to supply them indefinitely.

Green development is generally differentiated from sustainable development in that Green development prioritizes what its proponents consider to be environmental sustainability over economic and cultural considerations. In addition to that, sustainable development has underlying concepts: the concept of ‘needs’, in particular the essential needs of the world’s poor, to which overriding priority should be given; and the idea of limitations imposed by the state of technology and social organization on the environment’s ability to meet present and future needs. There is an additional focus on the present generations’ responsibility to improve the future generations’ life by restoring the previous ecosystem damage and resisting to further ecosystem damage.

Sustainable development requires action on the part of world states, governments and people. The detrimental situation of the environment, the enormous stress upon our natural resources and the huge gap between developed and underdeveloped countries necessitate practical strategies to reverse the trends. The World Commission on Environment and Development suggested seven critical objectives for environment and development policies that follow from the concept of sustainable development:

- Reviving growth
- Changing the quality of growth
- Meeting essential needs such as for jobs, food, energy, water and sanitation
- Ensuring a sustainable level of population
- Conserving and enhancing the resource base
- Reorienting technology and manage risk
- Including and combining environment and economics considerations in decision-making

These recommendations are still valid; to do things differently is dangerous and condemnable. Slow actions would be detrimental.

Source: Wikipedia

Словарик к тексту

- sustainable – устойчивый
- to meet the needs – удовлетворять требованиям, отвечать потребностям и т.п.
- to compromise – компрометировать; подрывать; подвергать риску, опасности
- to contribute – делать пожертвования; вносить вклад; содействовать, способствовать
- to focus – фокусировать; сосредоточивать; концентрировать
- capacity – способность; возможность; производительность
- Green development – экологическое развитие
- generally – обычно; как правило; в общем

- to prioritize – отдавать предпочтение; уделять первостепенное внимание
- proponent – защитник; сторонник; поборник
- to consider – рассматривать, обсуждать; думать, полагать, считать;
- environmental sustainability – экологическая устойчивость (термин отображает постоянство экологической целостности и запасов ресурсов окружающей среды)
- considerations – соображения
- underlying – лежащий внизу; лежащий в основе; основной; базовый
- concept – понятие, идея; общее представление; концепция
- in particular – в особенности, в частности
- overriding priority – основная задача, первоочередная задача
- on the part of – со стороны; по вине
- to necessitate – делать необходимым; неизбежно влечь за собой; вынуждать
- to reverse – переворачивать, опрокидывать; давать задний или обратный ход; реверсировать; поворачиваться в противоположном направлении, разворачиваться; изменять на прямо противоположное

Задание. Перевести статью с русского языка на английский, (с английского языка на русский язык). Составить 10 вопросов по тексту. Пересказать текст.

▪

▪ **Статья на английском языке — Экономический кризис / Economic crisis**

The current financial crisis has become an earthquake to the world's economic system. Have started in the USA, it has rapidly overcome the boundaries of the States and has spread over the Europe and Asia, bringing unemployment and financial recession along. One can hardly say whether it will last long or is going to slump. The following remains obvious, if we don't want its recurrence in future, we should investigate its root causes now.

Нынешний финансовый кризис стал настоящим потрясением в мировой экономической системе. Начавшись в США, он быстро преодолел границы государств, и распространился по всей Европе и Азии, повышая уровень безработицы и финансовую депрессию. Трудно сказать, долго ли он продлится или пойдет на спад. Совершенно очевидно то, что если мы не хотим его повторения в будущем, мы должны исследовать его причины сейчас.

The world economic system endures times of prosperity as well as followed by inevitable declines. The circulating scheme is characterized by the rise of manufacturing and it is following recession, thus permitting to keep to the world financial and economic balance order. No one in the world was ready to take the burdens of the economic crisis on the shoulders and to resist its unpredictable consequences. In spite of the fact, almost everybody understood how important it is to examine the reasons of it.

Мировая экономическая система переживает как времена процветания, так и последующее неизбежное снижение. Система циркуляции характеризуется ростом производства, который следует после спада, что позволяет держать в норме мировой финансовый и экономический баланс. Никто в мире не был готов взять бремя экономического кризиса на свои плечи и противостоять его непредсказуемыми последствиями, несмотря на тот факт, что почти все понимали, как важно изучить его причины.

In my opinion there are several important factors to discuss, which obviously have

На мой взгляд, есть несколько важных факторов для обсуждения, которые,

affected the present economic situation. First of all it is the spendthrift lending or, in other term, the so-called housing price bubble. Every family buying a house can take a loan from the bank, which should be given back. In order to return money to the bank, the family first of all should take the house it can afford. Otherwise it will not be able to pay the money back. In the recent years the prices on real estate have been so high and raising so quickly like a bubble. It has resulted in the fact that people started taking loans, which they can't pay off. Many banks' borrowers got unable to make their mortgage payments. As a result, the mortgage market was undermined.

This was just the beginning. One of the consequences was the fall of prices on real estate. The institutions and businesses depending on real estate prices or making money on real estate underwent the risk and suffered losses. To such companies belong Freddie Mac and Fannie Mae. It was the blow to the financial system in general, which led to the problems in other pecuniary stocks. This process, started with the bank system and led to the banking liquidity crisis, affected all financial and economic sectors of business all over the world.

Another reason of the present economic crisis is the unrestricted emission of American dollars. The emission of the most wide-spread world currency was strictly controlled by the government of the USA. Each dollar had gold equivalent in the gold reserve of the States. Purchasing capacity of it corresponded to the quantities of products manufactured. That's not how things stack any more up today. As a result while the USA was

очевидно, повлияли на нынешнюю экономическую ситуацию. Прежде всего, это расточительное кредитование или, другими словами, так называемый пузырь цен на жилье. Каждая семья, покупая дом, может взять кредит в банке, который должен быть вовремя возвращен. Для того чтобы вернуть деньги в банк, семья, в первую очередь, должна выбирать для себя дом, который они могут себе позволить. В противном случае они не смогут вернуть деньги. В последние годы цены на недвижимость были такими высокими и так быстро росли, как мыльный пузырь. Это привело к тому, что люди начали брать кредиты, которые не могли отдать. Многие заемщики были не в состоянии оплатить свои ипотечные кредиты. В результате рынок ипотечного кредитования был подорван.

Это было только начало. Одним из последствий стало падение цен на недвижимость. Организации и предприятия, которые зависели от цен на недвижимость и зарабатывали деньги на недвижимости подверглись риску и понесли потери. Для таких компаний, как принадлежащих Freddie Mac и Fannie Mae, это был удар по финансовой системе в целом, что привело к проблемам в других денежных запасах. Этот процесс начался с банковской системы и привел к кризису банковской ликвидности, затронул все финансовые и экономические секторы бизнеса по всему миру.

Другая причина нынешнего экономического кризиса является неограниченное распространение американских долларов. Эмиссия самых распространенных мировых валют строго контролировалась правительством США. Каждый доллар был золотым эквивалентом золотому запасу государства. Его покупательная способность соответствовала количеству выпускаемой продукции.

loosing its positions on the world market, the dollar was weakening in the world.

Сегодня все складывается совсем иначе. В результате, пока США теряет свои позиции на мировом рынке, доллар слабеет в мире.

To sum it up one can say that the root cause of the current economic crisis lie in the ineffective policies of the economic and financial sectors of the leading and developing countries in the world. One should take into account the root causes to oust its re-occurrence in future.

Подводя итог можно сказать, что основная причина нынешнего экономического кризиса лежит в неэффективной политике финансового и экономического секторов ведущих и развивающихся стран мира. Следует учитывать причины кризиса, чтобы избежать его повторного возникновения в будущем.

Тема (раздел) 7

Reward + Prof.-Reading Texts
(Pre-Intermediate). Особенности перевода текстов бытового содержания. Деловая корреспонденция. Язык делового общения

Задание в упражнениях.

THE TWO GIFTS

(after O'Henry)

Jim and Della were very poor. They lived in New York In a small room on the top floor of a high building. Jim was twenty-two years old, Della was twenty-one.

Both husband and wife worked very hard, but there never was any money in the house; for all they got went to pay the grocer, the bother, and the baker. And the rent was \$8 a week.

And yet they owned two treasures of which they were very proud. These treasures were—Jim's gold watch, which he received from his father, and Della's beautiful hair.

It was the eve of New-Year's Day. Della wanted to give Jim a present. She counted her money. One dollar and eighty-seven cents. That was all she had. Only \$1.87 to buy a present for Jim. So she sat down on the sofa and wept. Suddenly she got up and went to the looking – glass. Her eyes shone brilliantly. Quickly she undid her hair. It reached below her knees and covered her like a cloak. And then she did it again quickly and nervously. She put on her old brown hat. Then she ran out of the door and down the stairs to the street.

She stopped before a sign and read the words: "M-me Sofranie. Hairgoods of all kinds". Then she entered the shop. She saw Madame sitting at the counter. She was fat and red cheeked.

"Will you buy my hair?", asked Della.

"Let me see it," said Madame.

Della took of her hat and undid her hair.

"Twenty dollars", said Madame, lifting the mass of Della's golden hair with a practiced hand.

"Give me a money", said Della...

The next two hours were like a happy dream. Della hurried from shop looking for Jim's present. She found it at last. It was a watch chain for which she paid \$21. And then she hurried home with the chain and the remaining 87 cents.

Jim was not at home. Della got out of curling irons and lighted the gas and went to work. In forty minutes her head was covered with tiny curls. She looked like a schoolboy. She said to herself: "I hope Jim not kill me. But what could I do – oh, what could I do with one dollar and 87 cents.

At seven o'clock the coffee was ready. Della sat waiting for Jim. She heard his steps on the stairs, and she turned white for jus one moment. The door opened and Jim entered the room. He

looked thin and very serious... and suddenly Jim stopped. His eyes were fixed upon Della, and there was an expression in them that terrified her.

"Jim, darling! She cried, "don't look at me like that: I sold my hair because I wanted to give you present. My hair will grow again. It grows very fast. Say 'A Happy New Year', Jim, and let us be happy. You don't know what a beautiful present I have for you".

Jim sighed. He drew a package from his overcoat pocket and threw it on the table.

"If you open that package, you will understand," he said.

Della took off the paper and string. There lay the beautiful combs that Della saw in a Broadway shop window. Now they were hers, but her hair was gone.

Suddenly Della jumped and cried:

"Oh, Jim, I shall give you your beautiful present." She held it out to him upon her open palm.

"Isn't it a beautiful chain? Give me your watch: I want to see how it looks on it."

Jim did not obey. He fell on the sofa and put his hands behind his head and smiled.

"Della", said he, "I sold the watch to get the money to buy your combs. Is the coffee ready?"

Exercises

I. Перевести с помощью словаря:

gift the

top floor

both ... and

work hard

all they got

grocer

butcher

baker

rent

own

treasure

be proud

eve

suddenly

shine (shone, shone)

undo (undid, undone)

knee

cover

do up (did, done)

nervously

sign

hairgoods

counter

at last

remain

curling irons

tiny

curls

look like

hope

turn white

be fixed

expression

terrify

like that

let us be

sigh
draw (drew, drown)
package
string
lie (lay, lain)
comb
her hair was gone
hold out (held, held)

II. Найти в тексте и выписать английские эквиваленты следующих слов и словосочетаний:

мужчина и женщина много работали; золотые часы; золотистые волосы; канун Нового года; покупать подарок; зеркало; она распустила волосы; она причесала их; одеваться; она вошла в магазин; продавать, покупать; счастливый сон; искать подарок; через сорок минут; крошечные локоны; она была похожа на школьника; не смотри на меня так; они (волосы) растут очень быстро; он вынул пакет; красивый гребешок.

III. Перевести следующие предложения:

1. Джим и Делла были очень бедными.
2. И муж, и жена работали очень много.
3. Они владели двумя сокровищами: этими сокровищами были золотые часы и прекрасные золотистые волосы Деллы.
4. Был канун Нового года.
5. Делла хотела сделать подарок Джиму.
6. Она продала свои прекрасные волосы, чтобы купить ему цепочку для часов.
7. Джим продал свои часы, чтобы купить ей красивые гребёнки, которые Делла видела в витрине магазина на Бродвее.

IV. Выразить согласие или несогласие со следующими утверждениями. При необходимости исправить неверные варианты:

I'm afraid that's wrong. Боюсь, что это неверно.

That's not quite true to the fact. Это не совсем соответствует факту.

That's (quite) right. Совершенно верно.

According to the story... Согласно рассказу...

1. Jim and Della lived on the ground floor a low building.
2. Jim was forty-three years old, Della was forty-one.
3. Jim and Della were brother and sister.
4. Jim was proud of his silver watch which he had got from his mother.
5. Della took off her new brown jacket and undid her hair.
6. Madam Sofronie was a young woman, thin and pale, she was standing at the counter when Della entered the shop.
7. Della sold her hair because she wanted to buy a new watch for Jim.

V. Ответить на вопросы:

1. Where did Jim and Della live?
2. How old was Jim and how old was Della?
3. Why was there never any money in the house?
4. What were their "treasures"?
5. What did Della want to give Jim?
6. Why did she weep?
7. What did Della do to get some money?
8. What did she buy?
9. What did she do when he came home?
10. What did she look like in forty minutes?
11. What did Della say when Jim saw her?
12. What did Jim buy for her?

13. Could she use the beautiful combs?
14. Why did Della want to see Jim's watch?
15. Did Jim give her his watch? Why?

VI. Пересказать текст:

1. от имени Делли;
2. от имени Джима.

Тема (раздел) 3

Reward+Prof.-Reading Texts (Elementary). Времена группы Perfect. Согласование времен

1. Выполнение упражнений на времена группы Perfect.
2. Перевод текста с русского языка на английский (с английского языка на русский язык.

Примеры задания 1.

Упражнение 1. Употребите **already** или **yet**. В некоторых случаях возможны оба варианта.

1. Has your new office furniture arrived ? 2. I haven't met our new secretary 3. Have you finished breakfast? 4. They haven't got married, but they have signed the contract. 5. The film festival hasn't begun, but we have bought the tickets 6. It has stopped raining. 7. Has it stopped snowing ? 8. – I have paid all my bills . – And I haven't done it 9. – Have you seen the new movie ? – Yes. We have seen it. 10. Has Michael left for work ? 11. – I'm half an hour late – Don't worry. 12. – I've had coffee, thank you. – But you haven't tasted my apple pie 13. So, have you got those faxes? 14. – Have you heard the latest new ? – Yes, Dick has told me about it. 15. – Has she spoken to you ? – Yes, we've discussed everything.

Упражнение 2. Употребите **for** или **since**.

1. Mrs. Honey has been a teacher thirteen years. 2. My father has had this car half a year. 3. We have known each other 2004. 4. I haven't heard from her a long time. 5. They haven't had news from home May. 6. The astronauts have been in space a year already. 7. She has had a toothache ten years. 9. The tourists have been in Russia a week. 10. He has loved her he first saw her. 11. She has been interested in Art she visited Paris. Dick has been able to count and read he was three years old. 13. He hasn't been anywhere he got into hospital. 14. I have known her my babyhood. 15. He has been in this business he came back from the Army. 16. He has owned this firm ten years.

Упражнение 3. Раскройте скобки, употребляя глаголы в Past Perfect.

1. It was warm and sunny. Spring (come) at last! 2. It snowed yesterday just as the weatherman (promise). 3. Nobody lived in the village. Tsunami (destroy) it. 4. He bought a video camera yesterday. He (dream) of it for so long. 5. The child felt much better now. The doctor (give) it some medicine. 6. Her name was Apple. Her parents (call) her so. 7. They realized that times (change). 8. He couldn't believe that he (achieve) everything, that he (make) a good career. 9. He (live) in Samara before he came to St. Petersburg. 10. By the time the children returned home from school, Mother (cook) dinner. 11. He was upset. He (lost) his mobile phone again. 12. She couldn't believe that he (forget) to congratulate her on her birthday. 13. The composer sang the song which he (write) many years before. 14. He was going to tell the detective some facts which he never (tell) anyone. 15. They were discussing the information they (manage) to get.

Упражнение 4. Раскройте скобки, употребляя глаголы в Past Perfect.

1. It was warm and sunny. Spring (come) at last! 2. It snowed yesterday just as the weatherman (promise). 3. Nobody lived in the village. Tsunami (destroy) it. 4. He bought a video camera yesterday. He (dream) of it for so long. 5. The child felt much better now. The doctor (give) it some medicine. 6. Her name was Apple. Her parents (call) her so. 7. They realized that times (change). 8. He couldn't believe that he (achieve) everything, that he (make) a good career. 9. He (live) in Samara before he came to St. Petersburg. 10. By the time the children returned home

from school, Mother (cook) dinner. 11. He was upset. He (lost) his mobile phone again. 12. She couldn't believe that he (forget) to congratulate her on her birthday. 13. The composer sang the song which he (write) many years before. 14. He was going to tell the detective some facts which he never (tell) anyone. 15. They were discussing the information they (manage) to get.

Упражнение 5. Дополните следующие предложения согласно образцу. Используйте данные в скобках слова.

— Did your parents go to the country with you last weekend? (the weekend before)

— No, they didn't. They had gone there the weekend before.

1. Did your mother take a day off last week? (the week before). 2. Did the children go skiing on Sunday? (the Sunday before) 3. Did Martin eat at a restaurant yesterday evening? (the evening before) 4. Did your pupils see a movie last Saturday night? (the night before) 5. Did you and your friends have a picnic last Sunday? (the Sunday before) 6. Did Helen have a birthday party last night? (the night before) 7. Did they have their last exam yesterday? (the day before) 8. Did he fly to the Bahamas last weekend? (the weekend before) 9. Did you go shopping last Saturday? (the day before) 10. Did your relatives visit you on Sunday? (the Sunday before) 11. Did your workmates discuss politics at the office on Friday? (the day before) 12. Did he put his car in the garage last night? (the night before).

Упражнение 6. Раскройте скобки, употребляя глаголы в Future Perfect.

1. Next year is Fred and Kate's 10-th wedding anniversary. They (be) happily married for ten years.
2. The train (to leave) by the time the couple get to the station.
3. I (finish) my chemistry homework before Jillian comes home.
4. This test is so difficult, that I (not/complete) it in a day's time.
5. I won't see Molly on the 1st of August since I (go) to the South by that time.
6. Before Lisa arrives, I (cook) dinner.
7. The commission (come) to a definite decision by the end of the day.
8. By the time I get up tomorrow morning, the sun already (rise).
9. By the end of this year he (save) enough money.
10. They (make) a decision by next Friday.
11. I (pass) my driving test by the end of next month.
12. By the time we get to the airport, his plane (arrive).
13. I hope they (repair) this road by the time we come back next summer.

Примеры задания 2.

FORMAL AND INFORMAL EDUCATION

Education includes different kinds of learning experiences. Education is the ways in which people learn skills, gain knowledge and understanding about the world and about themselves. There are two types of education – formal and informal.

Informal education involves people in learning during their daily life. For example, children learn their language simply by hearing and by trying to speak themselves. In the same informal manner they learn to dress themselves, to eat with good manners, to ride a bike or to make a telephone call. Education is also informal when people get information or learn skills on their own initiative without a teacher. To do so they may visit a book shop, library or museum. They may watch a television show, look at a video tape, or listen to a radio programme. They do not have to pass tests or exams.

Formal education is the instruction given at different kinds of schools, colleges, universities. In most countries people enter a system of formal education during their early childhood. In this type of education, the people, who are in charge, decide what to teach. Then learners study those things with the teacher at the head. Teachers expect learners to come to school regularly and on time, to work at about the same speed as their classmates, and to pass tests and exams. Learners have to pass exams to show how well they have progressed in their learning. At the end of their learning learners may earn a diploma, a certificate, or a degree as a mark of their success over the years.

The school systems of all modern nations provide both general and vocational education. Most countries also prefer special educational programs for gifted or for physically or mentally handicapped children. Adult education programmes are provided for people who wish to take up their education after leaving school. Most countries spend a large amount of time and money for

formal education of their citizens.

1. **Answer the following questions.**

1. What is informal education?
2. What is formal education?
3. Where do we get informal education?
4. Do we have to pass tests and exams in formal education?
5. What are the differences between the formal and informal education?

2. **Translate the following sentences from Russian into English.**

1. Образование – это способы, при помощи которых люди обучаются различным навыкам, получают знания о себе и окружающем мире.
 2. Люди вовлекаются в неофициальное образование в течение их повседневной жизни.
 3. Иногда люди по своей собственной инициативе учатся различным навыкам или получают информацию о чем-нибудь.
 4. Официальное образование можно получить в различных школах, колледжах и университетах.
 5. Учащиеся должны регулярно посещать школу, приходить вовремя.
 6. Они также должны сдавать экзамены, чтобы показать, чему они научились.
2. **Read the text and do the activities below.**

EDUCATION IN BRITAIN

Many British children start school at the age 3 or 4 if there is a play school near their house. All children start primary school by the age of 5. Some parents pay for their children to attend a private school but all children have the right to go to a state school which is free.

Later they will go to a secondary school until they are 16 or 18. Some students choose to continue their further education at a university or polytechnic where they can study academic subjects. Other students choose to go to a college where they can study more practical subjects like art or engineering.

1. **Translate the following words into English.**

бесплатный, игровая школа, средняя школа, дальнейшее образование, начальная школа, иметь право, частная школа

2. **Answer the questions.**

1. What is the first school a child can attend?
2. If a child is 8 years old what sort of a school is he / she attending in Britain?
3. Is it necessary to pay to attend state school?
4. At what age does a student leave secondary school?
5. Where does someone go to study history?

3. **Read the text and answer the questions below. Write down the summary of the text.**

GENERAL AND VOCATIONAL EDUCATION

General education aims at producing intelligent, responsible, well-informed citizens. It is designed to transmit a common cultural heritage rather than to develop trained specialists.

Almost all elementary education is general education. In every country primary school pupils are taught skills they will use throughout their life, such as reading, writing and arithmetic. They also receive instruction in different subjects, including geography, history, etc. In most countries almost all young people continue their general education in secondary schools.

The aim of vocational education is primarily to prepare the students for a job. Some secondary schools are vocational secondary schools, where students are taught more technical subjects, such as carpentry, metalwork and electronics. Technical school students are required to take some general education courses and vocational training. Universities and separate professional schools prepare students for careers in such fields as agriculture, architecture, business, engineering, law, medicine, music, teaching, etc.

Answer the questions.

1. What is general education? Where do we get general education?

2. What is the aim of vocational education? Where can we get vocational education?
3. What is the difference between general and vocational education?
4. **Read the text and do the activities below.**

UNIVERSITY LIFE IN BRITAIN

The University of Oxford is a collection of colleges. Some of these colleges were founded hundreds of years ago. "The University" is only an administration centre which arranges lectures for all the students of the colleges, holds examinations and gives degrees.

Every college has students of all kinds; it has its medical students, its engineers, its art students, etc.

The Tutorial system is one of the ways in which Oxford and Cambridge differ from all other English universities. Every student has a tutor who plans his work. Each week some students come to see him and he discusses with them the work which they have done. This system has its own advantages.

The academic year in England is divided into three terms, which usually run from about the beginning of October to the middle of December, from the middle of January to the end of March and from the middle of April to the end of June or the beginning of July.

Terminal examinations are held at the end of the autumn, spring and summer terms. Final examinations are taken at the end of the course of studies. If a student fails in an examination he may be allowed to take the exam again. Only two re-examinations are usually allowed. For a break off discipline a student can be fined a sum of money, for a serious offence he may be expelled from the university.

British universities usually keep to the customs of the past. Upon graduation at Oxford University all the students have to wear long gowns and "students' caps".

1. **Translate the following words and word-combinations into English.**

проводить экзамены, семестр, исключать, передача, система наставничества, учебный год, основан, провалить экзамен, серьезный проступок, организовывать лекции, нарушение дисциплины, выпуск, наставник.

2. **Say whether the following statements are true or false.**

1. Every university in Britain has a tutorial system.
2. The academic year in England is divided into 2 terms.
3. The University of Oxford consists of one big university.
4. Final examinations are taken at the end of the course of studies.
5. If a student fails at his exam, he is expelled. He can't have reexaminations.

5. **Read the text and translate it.**

AN AMERICAN COLLEGE / UNIVERSITY

The period of study in an American college or university is four years. Each year comprises two terms or semesters. The first, or fall term, usually begins the last week of August and continues until the middle of December with approximately four weeks intermission for the Christmas holidays.

The second semester begins in January and continues until the end of May. The students are usually given three to five days for the Easter holidays. In addition to the regular academic year, many colleges offer courses of study during the summer months. These sessions are attended by students who are interested in making up the coursework or by those who would like to accelerate their program.

The average student is expected to take 15 or 16 credits each semester. In this way he may earn 32 credits during the academic year. When the student has accumulated more than 30 credits he passes to the next class and becomes a second-year student or sophomore. After a student has successfully completed four years of study and acquired 124 or 150 credits he becomes a candidate for the degree of Bachelor of Art or Bachelor of Science and is ready for graduation.

1. **Translate the following words and word-combinations into English.**

включать в себя, бакалавр наук, средний, зачет, перерыв, помимо, студент-второкурсник, пасхальные каникулы, окончание учебного заведения, осенний семестр, приобрести,

бакалавр искусств, ускорять, рождество, успешно.

2. **Answer the questions.**

1. How long do American students study at college?
2. How many terms are there in an academic year?
3. Who is a sophomore?
4. How many credits do the students have to get to pass to the next class?
5. What degrees can students get at the end of their education?
8. **Make up the table comparing the educational systems in Russia, the UK and the USA.**
9. **Read the text and do the activities below.**

Vocabulary notes

applicant – абитуриент

principal – директор

department – отделение

monitor – староста

student membership card – студенческий билет

student record book – зачетная книжка

library card – читательский билет

to cope with the work – справляться с работой

to lag behind the group – отставать от группы

to fail at the exam – провалиться на экзамене

society – общество, кружок

to pass entrance exams – сдать вступительные экзамены

6. **Read the text about British universities and find out how they are governed; how they choose their students; how the studies are organized.**

UNIVERSITIES

Today there are 89 universities in Britain, compared with only seventeen in 1945. They fall into four broad categories: the ancient English foundations, the ancient Scottish ones, the “redbrick” universities and the “plate-glass” ones.

13th – 14th centuries – the ancient English universities (Oxford and Cambridge)

15th – 16th centuries – the ancient Scottish universities (St Andrews, Glasgow, Aberdeen, Edinburgh)

19th century – “redbrick” universities in the industrial centres (Birmingham, Nottingham, Newcastle, Liverpool, Bristol)

20th century the 60s – “plate-glass” universities (Sussex, Kent, East Anglia)

The 90s – former polytechnics adopted a university title

All British universities are private institutions. Each has its own governing council, including some local business people and local policeman as well as a few academics. The state began to give grants to them 60 years ago. Students have to pay fees and living costs, but every student may obtain a personal grant from local authorities of the place where he lives. This is enough to pay his full costs, including lodging and food but the amount depends on the parents’ income. If the parents do not earn much money, their children will receive a full grant that will roughly cover all the expenses.

Students studying for first degrees are known as “undergraduates”. New undergraduates in some universities are called “freshers”. They learn a new way of studying which is different from that of school. They have lectures, there are regular seminars, at which one of the students reads a paper he or she has written. The paper is then discussed by the tutor and the rest of the group. The students also see a tutor alone to discuss their work and their progress. Such tutorials take place once a week.

The Bachelor’s degree. After three or four years (depending on the type of the university) the students will take their finals. Those who pass examinations successfully are given the Bachelor’s degree: Bachelor of Arts (BA) for History, Philosophy, Language and Literature and sometimes Social Studies of Theology; or Bachelor of Science (BSc) or Commerce or Music.

About 15 % of students who start at universities leave without obtaining a degree, some of them after only one year.

The Master's degree. The first postgraduate degree is normally that of Master: Master of Arts (MA); Master of Science (MSc). In most universities it is only in the science faculties that are large numbers of students stay to do postgraduate work.

Doctor of Philosophy (PhD) is the highest degree. It is given for some original research work which is an important contribution to knowledge.

Тема (раздел) 1. Направления профессиональной деятельности

CASE.

Peter Jones, the enthusiastic, newly-appointed production manager at Jones Furniture Factory, looked somewhat disturbed as he went for lunch last Friday. "I can't understand it", he told Betty Smith, his personal assistant, "three people gave in their notice this morning".

"What's it about then?" asked Betty anxiously - her future depended on Peter's success.

"You remember, Betty, that we saw those management consultants last week. They told me on Monday that all this 'hand-made' furniture was a load of rubbish, really. We could turn out a great many more chairs at lower cost -they might look alike, but that's a risk I'm prepared to take.

"Well, we got this expert to time the staff when they weren't looking and he thinks we can halve the times. I sent him down on Tuesday to show the workers exactly how to do the job, so they don't make a mistake. We must keep up the quality as well as quantity. Tony Harris, who's been here donkey's years gave his notice in first. I rather thought he would - the "craftsman" type, but what shook me was Frank Watts and Dick Morris - both young lads!"

"You'd better have a stiff drink, now," advised Betty.

1. What is the case study about?
2. Describe Peter Jones.
3. Why is Peter Jones worried?
4. How many people have given in their notice on one morning?
5. Who told Peter that the hand-made furniture was "a load of rubbish"?
6. What did the management consultants advise him to do?
7. Who timed the workers? In his opinion, were the workers working fast enough?
8. What happened when the workers were shown how to do the job in half the time?
9. Who gave in his notice first? and second?
10. If you were Peter Jones, what would you do? What advice should Betty give him?

Тема (раздел) 2. Функциональные обязанности, квалификации, компетенции

CASE.

Job Vacancy

An expanding firm of insurance brokers wants to recruit a customer services assistant for its front counter. It has put the following display advertisement in a newspaper.

CUSTOMER SERVICES ASSISTANT

Young customer service assistant needed for front counter in friendly insurance broker's office.

You will be the sort of person who likes a varied and busy day. You will find yourself handling telephone and personal enquiries and our electronic terminals; advising customers on the range of services we offer; and handling cash and cheques. In addition you will carry out routine office and general word processing duties.

We are looking for someone who is 18+, with a good educational background in English and Mathematics, and accurate Keyboarding. Full training will be given in our word processing and database systems - Word and Access. You will need to have a pleasant, outgoing personality and be capable of working as a member of a team whose work load can be quite hectic at times.

In return, we provide an attractive salary, a yearly bonus, free life insurance, profit-sharing pension scheme, and 20 days annual holiday.

We are an equal opportunities employer. The firm received three replies.

Amanda Johnson

Age: 18

Education:

Comprehensive School

Qualifications:

GCSE English B

GCSE Maths C

Keyboarding speeds:

30wpm

Hobbies:

Swimming

Carpentry

Singh Anand

Age: 20

Education: College of Technology

Qualifications: A level English BTEC Diploma in Business and Finance

Keyboarding speeds: 60wpm

Hobbies: Computers, Volleyball

Natalie White

Age: 19

Education: Private Schools

Qualifications: GCSE English C GCSE Maths F

Keyboarding speeds: 40wpm

Hobbies: Horse riding, scuba diving

All three applicants were called in for an interview. During the interviews, the owner of the firm made the following notes:

Amanda Johnson: Very hesitant. Never looks you straight in the eye. Dirty fingernails.

Natalie White: Very pleasant manner, smiles a lot, expensive clothes.

Singh Anand: quiet, but confident, rather serious.

1. What is the Case Study about?
2. What sort of a person is a customer services assistant?
3. Is his/her pleasant outgoing personality and ability to work as a team more important than his/her educational background? Why?
4. What is meant by the words 'we are an equal opportunity employer'?
5. What are the advantages and disadvantages of the first applicant. Amanda Johnson'.
6. What are the advantages and disadvantages of the second applicant, Singh Anand?
7. What are the advantages and disadvantages of the third applicant, Natalie White?
8. In your view which applicant (if any) should be given the job? Give your reasons.
9. Should the post be re-advertised? Explain why?
10. If a temporary appointment were made for front counter work, which applicant would be best suited to deal with the clients?

Тема (раздел) 10. Личные и профессиональные качества современного специалиста CASE .

Change of Ownership

Martin worked as a fork-lift-truck driver in a small distribution firm. His basic wage for a 40-hour week was £4 an hour. Except when he was on his annual three-week holiday, he also worked an average of three hours overtime a week. The rate for overtime was time and a half.

When a much bigger company took over the firm, the workers feared that some of them would lose their jobs and be made redundant. Rumours swept through the firm that wages were going to be cut.

Management Proposals

Nothing happened for a while, but then the new management called a meeting with the shop stewards. Management explained their proposals for a new wages structure.

Shortly after that, all workers received a letter describing the new scheme. Further details were

given in the works newsletter that had just been started.

Martin found that he would now be paid an annual salary of £8,300 a year for a 40-hour week. No overtime would be worked.

In addition, he would receive a guaranteed bonus of 10 per cent, and even more if he exceeded his productivity target.

There would also be a company-wide productivity bonus, linked to the company's total performance. This bonus ranged from £50 to £250 a year in the new owner's other branches.

All the workers had been asked to vote on the new proposals. Martin didn't want to vote just as his union told him. so he decided to work out for himself how the wages offer would affect him.

1. What is the case study about?
2. What sort of a job did Martin have?
3. How much was his basic wage for a 40 hour week?
4. Did he work overtime? How much overtime, on average, did he work?
5. What was the rate of pay for overtime?
6. When a much bigger company took over the firm what fears did the workers have?
7. What sort of rumours swept through the firm?
8. Under the new system what was Martin's new annual salary for a 40 hour week?
9. Would he be able to work overtime in future?
10. Under the new system how much bonus was he guaranteed? Could he get even more if he exceeded his productivity target? Would you advise Martin to vote for the new system?

CASE.

Harry Hall was a little surprised when Peter Robinson, the Chief Draughtsman of the company, sent for him. Harry was a quiet, hard working rather self-effacing young man, but he had had an idea about a problem that had been worrying the designers of the new centrifugal pump for some time. 'Sit down Harry' said Robinson in a kindly fashion, 'take the weight off your feet lad'.

Robinson shuffled the papers in front of him. 'First I'd like to say how pleased I was to read that piece about you in the Advertiser last week. Anyone who could swim thirty lengths for charity deserves a real pat on the back, and I'm glad the company's name got mentioned as well. Reflects great credit on you.' Harry blushed and got up to go. 'Just a moment! Robinson added, 'there's just this matter of this piston ring. I hear you have been over to Design about this one.'

'We're a happy team in this department Harry, all working together, but there's one rule I like my team to follow: we all pull together, and everything we do I want to know about - after all you wouldn't like me to talk about you behind your back. It's something I'd never do. If changes are needed to that position, Design will come to us, and I will decide who'll tackle the job. Naturally, in view of your interest, I think I'd get you to look at it, and then talk it over with me, and we'll put it up as a departmental idea, under my signature, to give a stamp of authority as it were. How's that?'

Harry was upset, although he did not show it. After all, he thought, this idea of his could save the company money, and it was his idea.

1. What is the case study about?
2. What sort of a person was Harry Hall?
3. Describe the Chief Draughtsman, Peter Robinson.
4. In what way had Harry supported local charity recently?
5. Had his name appeared in the local press? Was his company mentioned?
6. What sort of an idea had Harry got about the new centrifugal pump?
7. Was his boss Peter Robinson pleased that Harry had already approached the Design Department on his own initiative?
8. When Robinson suggested that Harry should talk it over with him and they could put it up as a departmental idea why was Harry upset?
9. If Harry ignored Robinson's advice could he put his idea up through the company suggestion scheme?

10. What would Robinson's reaction be if Harry did not comply with his advice? How could this matter be best resolved?

Тема (раздел) 13. Иноязычная профессиональная деятельность на предприятии / в компании
CASE.

The Board of Directors are meeting to discuss the appointment of a new Overseas Sales Manager. The incumbent, Larry Wells, has been invited to the Board as Sales Director, and this is his first Board meeting. There are two names which have been put forward for the post:

Wolfgang Schwartz-11 years with the Corporation - present position Maintenance and Components Division Manager - 49 years of age -previously with General Motors.

Jim Lazarus - 6 years with the Corporation - present position Personal Assistant to Overseas Sales Manager (Larry Wells until now) - 32 years of age-previously in the RAF - helicopter pilot-short service commission.

Geoff Daly supports Jim Lazarus for the position and mentions that his nominee personally designed the modified skirt on the military version of (the hovercraft which is now in production. Jim was Daly's PA before he was transferred to Larry Wells.

Tim Feather, one of the founders of the firm, favours Wolfgang Schwartz. This comes as no surprise to the other directors. Schwartz is his son-in-law. Feather only owns 10% of the voting shares now but his children own another 15% through a trust he has set up in their favour.

Larry Wells takes to his directorial role like a duck to water.

"My vote would go to Wolfgang too, Mr Chairman," he says. "I admit he's less of an ideas man than Jim but he's developed a good team on the Maintenance side and I know my boys would get on well with him."

Daly has not given up by any means.

"Yes, but what about Wolfgang's health," he asks, "after that heart attack last year? Will he be fit enough to travel all over the world? No one knows better than you Larry how much traveling is involved."

1. Do you believe in internal promotion at work?
2. What job did Larry Wells do before his promotion to Sales Director?
3. How many candidates have been put on the short-list for the post of Overseas Sales Manager?
4. What are the candidates' names?
5. What age difference is there between the candidates?
6. Generally do you prefer the older candidate or the younger candidate? Why?
7. Why does Tim Feather favour Wolfgang Schwartz?
8. Do you believe in nepotism?
9. What sort of a health problem does Wolfgang Schwartz have and how would this affect his work as Overseas Sales Manager?
10. Why does Geoff Daly support Jim Lazarus for the post?

Тема (раздел) 15. Подготовка и участие в профессиональной дискуссии
CASE.

NIVEA

NIVEA is a well-known brand made by Beiersdorf, a global company specialising in skin and beauty care. Beiersdorf aims to delight its consumers with new skin and beauty products. This focus has helped it to grow NIVEA into one of the largest skin care brands in the world. Market research showed there was a gap in the market for a beauty range aimed at young women aged 13-19. NIVEA VISAGE Young helps girls into a proper skin care routine to keep their skin looking healthy. NIVEA VISAGE Young was launched using a balanced marketing mix (the 'four Ps'). This is a mixture of the right product, price, place and promotion.

Beiersdorf used market research to understand what its target market wanted. It used:

- focus groups;
- direct contact with the market

- product testing.

It found that teenage girls wanted face care that was not medicated. They wanted a beauty product, not one for skin problems. The product connects the teenage and the adult market. After research, the product and its packaging were improved. In line with Beiersdorf Corporate Responsibility programme, some changes reflect a concern for the environment. This approach aims to:

- reduce packaging and waste by using larger pack sizes
- use more natural products like minerals and sea salts
- make containers more recyclable.

Pricing may include:

- cost-based price - covers costs plus profit
- penetration price - set low to ensure a high volume of sales
- skimming price - set high for a new, unique product.

On re-launch the price was slightly higher than before due to the improved range. The price needed to be attractive to the target market and give value for money. Retail outlets also use other pricing strategies:

- loss leader: selling at less than cost to attract volume sales
- discounts: sales and special offers.

Place is where a product is sold and how it arrives there. The main channel for NIVEA products is retail outlets. 65% of sales come from high street shops such as Boots and Superdrug. The other 35% comes from large chains, such as ASDA and Tesco. Many buyers are mums, buying for teenage daughters while out food shopping. Beiersdorf uses a central distribution point in the UK to reduce transport effects. This helps the environment.

This is how the business tells customers about products and persuades people to buy. It is:

- above-the-line - directly paid for, such as TV adverts
- below-the-line - using other methods like events, trade fairs, direct mail and the strength of the brand. NIVEA decided not to use above-the-line routes, but to talk straight to the target market. It used newer channels to help teenage girls identify with the product:
- product samples, giving a million away at events or through its website
- its own online magazine (*FYI - Fun, Young and Interactive*)
- pages on social network sites such as MySpace, Facebook and Bebo.

NIVEA VISAGE Young is designed to enhance the skin rather than being medicated to treat skin problems. It has a clear position in the market. To bring the range to market, Beiersdoef put together a balanced marketing mix.

1. Describe what is meant by a business being 'consumer led'.
2. What are the key parts of the marketing mix? Explain how each works with the others.
3. Explain why the balance of the marketing mix is as important as any single element.

Analyse the marketing mix for NIVEA VISAGE Young. What are its strongest points? **Мини-тест**

1. The day after tomorrow ... a funny party.
 - a) there will be;
 - b) will be there;
 - c) there was
2.a snake before that day
 - a) didn't touched;
 - b) not had touch;
 - c) hadn't touched
3. He's ... his dog not to dirty the house.
 - a) passing;
 - b) training;
 - c) teasing
4. Amended road laws impose new speed limits....drivers.

- a) upon
 - b) in
 - c) at
5. Look! They are eating dinner now.
- a) Who is eating dinner now;
 - b) What are they doing now;
 - c) What are they eating now
6. Look! The girls ... rock-n-roll.
- a) dance;
 - b) are dancing;
 - c) is dancing
7. They belong....the same chess club.
- a) for
 - b) to
 - c) at
8. Mary and Ann study at the University. They ... students.
- a) are;
 - b) is;
 - c) was
9. The children ... not upset, they ... very angry.
- a) were, are;
 - b) are, are;
 - c) will be, were
10. Laws are enforced....all citizens.
- a) on
 - b) among
 - c) against
11. I ... sorry. They ... not at the office at the moment.
- a) am, are;
 - b) am, were;
 - c) was, will be
12. Civil laws provide a framework...interaction among citizens.
- a) for
 - b) at
 - c) in
13. The shelf ... brown. It ... on the wall.
- a) are, is;
 - b) was, will be;
 - c) is, is
14. Where ... Lisa and John? - They ... at college.
- a) were, are;
 - b) are, are;
 - c) will be, were
15. They may interfere...elections by the use of corrupt means.
- a) on
 - b) along
 - c) in
16. ... you busy? – No, I ... not.
- a) are, am;
 - b) am, am;
 - c) is, is;
17. A person should be compensated...losses when someone else bricks an agreement with him

- or her.
- a) by
 - b) for
 - c) at
18. I...to the bathroom and....my hands.
- a) went, wash;
 - b) went, washed;
 - c) go, washed
19. Yesterday I.....breakfast with my son.
- a) was having;
 - b) have;
 - c) had
20. Yesterday I.... coffee.
- a) drink;
 - b) drank;
 - c) drunk
21. I.....home with my son.
- a) left;
 - b) leaved;
 - c) leaves
22. Yesterday in the evening I....at home.
- a) was;
 - b) were;
 - c) will be
23. Descriptive laws are based....description or classification rather than explanation or prescription.
- a) in
 - b) on
 - c) of
24. I...for you all day. Where have you been?
- a) was looking;
 - b) have looked;
 - c) have been looking
25. She says shethis man for ages.
- a) has known;
 - b) has been knowing;
 - c) was knowing
26. Mrs. Stone...as a teacher for twenty years.
- a) work;
 - b) worked;
 - c) has been working
27. Descriptive laws are based....description or classification rather than explanation or prescription.
- a) in
 - b) on
 - c) of
28. No thank you, I don't smoke. i...up.
- a) gave;
 - b) have been giving;
 - c) have given
29. ...to this news from Scott? I've just repeated it.
- a) have you been listening

- b) have you listened ;
 c) you have been listened
30. She...to become a lawyer
 a) want
 b) would like
 c) don't want
31. Every.... is obliged to have will prove the identity under the law.
 a) person
 b) citizen
 c) people
32. The mother reminded me that i...to feed the dog and take him out for a walk.
 a) shouldn't forget;
 b) don't have to forget;
 c) not to forget
33. Why did you say that Paul...a careful driver?
 a) wasn't;
 b) hadn't been;
 c) isn't
34. Sharon said she...her key in her pocket, but she couldn't find it their.
 a) had been left;
 b) had left;
 c) left
35. Hillary told me she...in New York all that year, and she had no wish to live the city.
 a) was living;
 b) had lived;
 c) lived
36. The American Court must...the jurors.
 a) has
 b) have
 c) had
37. Mary said she was worried that her son very well that year.
 a) hadn't been studying;
 b) wasn't studying;
 c) isn't studying
38. Sam asked Romeo what with himself the entire Saturday.
 a) he would be doing;
 b) would he be doing;
 c) would be he doing
39. In my interview I asked Celia Young why another romantic novel.
 a) she had written;
 b) had she written;
 c) she wrote
40. Each working person is obliged to pay....
 a) money
 b) taxes
 c) tax
41. Greg said that ... a new job.
 a) he will need;
 b) he needed;
 c) would he need?
1. Tim complained that he ... at four o'clock in the morning.
 a) is working;

- b) will be working;
c) was working
2. Creditor's consent to the translation by the debtor of his debt to other person.
a) isn't required
b) it's required if other isn't provided by the law
c) it's required in all cases
3. Anna explained to me that the hairdresser's ... down the road.
a) is located;
b) was located;
c) locates
4. Charles said that he ... me the following day.
a) would have called;
b) will call;
c) would call
5. Due to a court decision carried out.
a) nationalization
b) confiscation
c) requisition
6. He said that If I ... Kathrin, she ... me.
a) ask / will help;
b) have asked / would help;
c) asked / would help
7. I was worried if ... enough space to buy a new TV set to my room.
a) I would have;
b) would I have;
c) I will have
8. For acquisition of inheritance the successor has to ...
a) to know about opening of inheritance
b) to pay a tax on the inherited property
c) to accept it
9. Protection of heritable property from the date of opening of inheritance continues during.
a) 9 months
b) 6 months
c) 8 months
10. The police officer ... the car.
a) orders to stopped;
b) would order stopping;
c) ordered him to stop
11. Pam asked him why he ... his job.
a) wanted to leaving;
b) wants to leave;
c) wanted to leave
12. He said the bus ... a little late that day.
a) will be;
b) might be;
c) can be
13. It was very late, so I ... to bed.
a) say I am going;
b) said I go;
c) said I was going
14. He said the fire ... a lot of damage to the building.
a) had been doing;

- b) will do;
- c) had done

15. She told him that he ... harder.

- a) should study;
- b) will study;
- c) can study

16. She was worried that her son ... very well that semester.

- a) isn't studying;
- b) wasn't studying;
- c) doesn't study

17. They warned us that the manager ... the office the following day.

- a) will inspect;
- b) had inspect;
- c) would inspect

18. He claimed that he ... a prize.

- a) had won;
- b) had been winning;
- c) will win

19. He complained that he ... enough money to buy such an expensive present.

- a) doesn't earn;
- b) would not be earning;
- c) didn't earn

20. She explained that she ... him because he was rude.

- a) Liked;
- b) didn't like;
- c) would like

21. He said that Tom was the best student he

- a) was teaching;
- b) would teach;
- c) had ever taught

63. It's cold! ... you close the window, please?

- a) will;
- b) won't;
- c) do

64. I'm tired! I ... play with you!

- a) will;
- b) won't
- c) am not going to

65. I think the weather ... be hot tomorrow and we can go to the beach.

- a) won't;
- b) will;
- c) does

66. There ... be less pollution in 40 years.

- a) won't;
- b) don't;
- c) will

67. The phone is ringing. I ... answer it.

- a) will;
- b) won't;
- c) don't

68. They ... travel around the world one day.

- a) will;

- b) are going to;
c) won't
69. Don't forget to take your jacket. It ... be cold tomorrow.
a) Will;
b) is going to;
c) won't
70. Where are the children? It's quiet at home. - They ... on the carpet and....
a) lie, are drawing;
b) are lying, drawing;
c) are lying, drawing
71. What you.... now? – I..... my key. I can't open the door.
a) what do you do, I look for;
b) what are you do, I looking for;
c) what are you doing, I'm looking for;
72. Listen! Somebody... a lovely song.
a) sings;
b) is singing;
c) are singing
73. Why you.... the coat? It's sunny today.
a) are you putting on;
b) do you put on
c) will you put on
74. Don't make so much noise. I.... to work.
a) tried;
b) 'm trying;
c) 'm trying
75. Why you.....? Is anything wrong?
a) do you cry;
b) are you crying;
c) have you crying
76. I.....to you attentively.
a) am listening;
b) listen
c) listened
77. What time Nick and Rosa (come) for dinner tonight?
a) is Nick and Rosa coming;
b) Nick and Rosa are coming;
c) are Nick and Rosa coming
78. I'm sure you.....the right choice.
a) will be made;
b) are making;
c) make
79. Take your umbrella. It.....cats and dogs.
a) rained;
b) are raining;
c) is raining
80. Anna ... a good job.
a) finds;
b) has found;
c) founded
81. I ... a new flat a few months ago.
a) bought;

- b) have been buying;
 c) have bought
82. ... Paul Simon's latest record?
 a) have you heard;
 b) have you been hearing;
 c) did you hear
83. Sorry. I ... one of your glasses.
 a) have broken;
 b) broke;
 c) break
84. ... you ever ... to London?
 a) has / been;
 b) have / been;
 c) have / were
85. I ... not ... him since June.
 a) did / see;
 b) did / seen;
 c) have / seen
86. They ... John yesterday.
 a) met;
 b) have met;
 c) meted
87. Mary ... Paris for London in 2013.
 a) has left;
 b) have left;
 c) left
88. I haven't done it
 a) yet;
 b) already;
 c) just
89. She's ... the letter. She ... it yesterday.
 a) wrote / wrote;
 b) written / written;
 c) written / wrote
90. He _____ some new shoes last month.
 a) bought;
 b) buying;
 c) buy
91. A: _____ did she _____ a job?
 B: In the car factory.
 a) when / get;
 b) where / got;
 c) where / get
92. Max didn't _____ yesterday afternoon; he _____ at home.
 a) go out / stayed;
 b) go out / stay;
 c) went out / stayed
93. A: _____ you _____ Jane last month?
 B: No, I _____ .
 a) saw / didn't;
 b) did / see / didn't;
 c) did / saw / didn't

94. Geoffrey _____ French before, but he _____ at university now.
a) study didn't / studies;
b) didn't study / study;
c) did not study / studies
95. I _____ a friend while I _____ the shopping
a) was meeting / did;
b) met / was doing;
c) meet / do
96. I _____ for my things when I _____ someone call my name.
a) paid / was hearing;
b) pay / heard;
c) was paying / heard
97. While we _____ a drink, a waiter _____ a pile of plates.
a) had / was dropping;
b) have / dropped;
c) were having / dropped
98. While the waiter _____ up the broken plates, he _____ his finger.
a) picked / was cutting;
b) was picking / cut;
c) pick / cut
99. While I _____ this morning, I _____ my money. I don't know how.
a) shopped / lose;
b) was shopping / lost;
c) shopped / was losing
100. Who ... my personal letters all the time?
a) has read
b) read
c) has been reading

3.1.2. Методические материалы, определяющие процедуры оценивания знаний, умений, навыков и (или) опыта деятельности в ходе текущего контроля успеваемости

Устный ответ

Оценка знаний предполагает дифференцированный подход к обучающемуся, учет его индивидуальных способностей, степень усвоения и систематизации основных понятий и категорий по дисциплине. Кроме того, оценивается не только глубина знаний поставленных вопросов, но и умение использовать в ответе практический материал. Оценивается культура речи, владение навыками ораторского искусства.

Критерии оценивания: последовательность, полнота, логичность изложения, анализ различных точек зрения, самостоятельное обобщение материала, использование профессиональных терминов, культура речи, навыки ораторского искусства. Изложение материала без фактических ошибок.

Оценка «отлично» ставится в случае, когда материал излагается исчерпывающе, последовательно, грамотно и логически стройно, при этом раскрываются не только основные понятия, но и анализируются точки зрения различных авторов. Обучающийся не затрудняется с ответом, соблюдает культуру речи.

Оценка «хорошо» ставится, если обучающийся твердо знает материал, грамотно и по существу излагает его, знает практическую базу, но при ответе на вопрос допускает несущественные погрешности.

Оценка «удовлетворительно» ставится, если обучающийся освоил только основной материал, но не знает отдельных деталей, допускает неточности, недостаточно правильные формулировки, нарушает последовательность в изложении материала, затрудняется с ответами, показывает отсутствие должной связи между анализом,

аргументацией и выводами.

Оценка «неудовлетворительно» ставится, если обучающийся не отвечает на поставленные вопросы.

Кейсы (ситуации и задачи с заданными условиями)

Обучающийся должен уметь выделить основные положения из текста задачи, которые требуют анализа и служат условиями решения. Исходя из поставленного вопроса в задаче, попытаться максимально точно определить проблему и соответственно решить ее.

Задачи могут решаться устно и/или письменно. При решении задач также важно правильно сформулировать и записать вопросы, начиная с более общих и, кончая частными.

Критерии оценивания – оценка учитывает методы и средства, использованные при решении ситуационной, проблемной задачи.

Оценка «отлично» ставится в случае, когда обучающийся выполнил задание (решил задачу), используя в полном объеме теоретические знания и практические навыки, полученные в процессе обучения.

Оценка «хорошо» ставится, если обучающийся в целом выполнил все требования, но не совсем четко определяется опора на теоретические положения, изложенные в научной литературе по данному вопросу.

Оценка «удовлетворительно» ставится, если обучающийся показал положительные результаты в процессе решения задачи.

Оценка «неудовлетворительно» ставится, если обучающийся не выполнил все требования.

Тестирование

Является одним из средств контроля знаний обучающихся по дисциплине (модулю).

Критерии оценивания – правильный ответ на вопрос

Оценка «отлично» ставится в случае, если правильно выполнено 90-100% заданий.

Оценка «хорошо» ставится, если правильно выполнено 70-89% заданий.

Оценка «удовлетворительно» ставится в случае, если правильно выполнено 50-69% заданий.

Оценка «неудовлетворительно» ставится, если правильно выполнено менее 50% заданий.

3.2. Оценочные материалы для проведения промежуточной аттестации

3.2.1. Критерии оценки результатов обучения по дисциплине (модулю)

Шкала оценивания	Результаты обучения	Показатели оценивания результатов обучения
ОТЛИЧНО	Знает:	- обучающийся глубоко и всесторонне усвоил материал, уверенно, логично, последовательно и грамотно его излагает, опираясь на знания основной и дополнительной литературы, - на основе системных научных знаний делает квалифицированные выводы и обобщения, свободно оперирует категориями и понятиями.
	Умеет:	- обучающийся умеет самостоятельно и правильно решать учебно-профессиональные задачи или задания, уверенно, логично, последовательно и аргументировано излагать свое решение, используя научные понятия, ссылаясь на нормативную базу.
	Владеет:	- обучающийся владеет рациональными методами (с использованием рациональных методик) решения сложных профессиональных задач, представленных деловыми играми, кейсами и т.д.; При решении продемонстрировал навыки - выделения главного, - связкой теоретических положений с требованиями руководящих документов, - изложения мыслей в логической последовательности, - самостоятельного анализа факты, событий, явлений, процессов в их взаимосвязи и диалектическом развитии.

ХОРОШО	Знает:	- обучающийся твердо усвоил материал, достаточно грамотно его излагает, опираясь на знания основной и дополнительной литературы, - затрудняется в формулировании квалифицированных выводов и обобщений, оперирует категориями и понятиями, но не всегда правильно их верифицирует.
	Умеет:	- обучающийся умеет самостоятельно и в основном правильно решать учебно-профессиональные задачи или задания, уверенно, логично, последовательно и аргументировано излагать свое решение, не в полной мере используя научные понятия и ссылки на нормативную базу.
	Владеет:	- обучающийся в целом владеет рациональными методами решения сложных профессиональных задач, представленных деловыми играми, кейсами и т.д.; При решении смог продемонстрировать достаточность, но не глубинность навыков, - выделения главного, - изложения мыслей в логической последовательности, - связи теоретических положений с требованиями руководящих документов, - самостоятельного анализа факты, событий, явлений, процессов в их взаимосвязи и диалектическом развитии.
УДОВЛЕТВОРИТЕЛЬНО	Знает:	- обучающийся ориентируется в материале, однако затрудняется в его изложении; - показывает недостаточность знаний основной и дополнительной литературы; - слабо аргументирует научные положения; - практически не способен сформулировать выводы и обобщения; - частично владеет системой понятий.
	Умеет:	- обучающийся в основном умеет решить учебно-профессиональную задачу или задание, но допускает ошибки, слабо аргументирует свое решение, недостаточно использует научные понятия и руководящие документы.
	Владеет:	- обучающийся владеет некоторыми рациональными методами решения сложных профессиональных задач, представленных деловыми играми, кейсами и т.д.; При решении продемонстрировал недостаточность навыков - выделения главного, - изложения мыслей в логической последовательности, - связи теоретических положений с требованиями руководящих документов, - самостоятельного анализа факты, событий, явлений, процессов в их взаимосвязи и диалектическом развитии.
НЕУДОВЛЕТВОРИТЕЛЬНО	Знает:	- обучающийся не усвоил значительной части материала; - не может аргументировать научные положения; - не формулирует квалифицированных выводов и обобщений; - не владеет системой понятий.
	Умеет:	обучающийся не показал умение решать учебно-профессиональную задачу или задание.
	Владеет:	не выполнены требования, предъявляемые к навыкам, оцениваемым «удовлетворительно».

3.2.2. Контрольные задания и/или иные материалы для проведения промежуточной аттестации

Список вопросов для устных ответов (варианты теста)

Part 1.

1. Правила чтения в 4х типах слогов.
2. Утвердительное предложение. Структура. Порядок слов.
3. Отрицательное предложение. Структура. Порядок слов.
4. Побудительное предложение в утвердительной и отрицательной форме. Структура. Порядок слов.
5. Вопросительное предложение. Структура. Порядок слов.

6. Структура общего вопроса.
7. Структура специального вопроса.
8. Структура разделительного вопроса.
9. Структура альтернативного вопроса.
10. Структура вопроса к подлежащему.
11. Имена существительные. Падежи имен существительных.
12. Множественное число имен существительных.
13. Артикль. Случаи использования.
14. Степени сравнения имен прилагательных и наречий.
15. Имена числительные.
16. Простое настоящее время. Формы образования, случаи использования.
17. Простое прошедшее время. Формы образования, случаи использования.
18. What is a computer? What types of computers do you know?
19. Where are computers used at present?
20. What are pros & contras of having a computer at home?
21. What do you know about computer games addiction?
22. What means of transport are there in the world? Which of them are ecologically cleaner, to your mind, and why?
23. What automobile companies are known worldwide?
24. What innovations are introduced in modern cars?
25. What electronic devices do drivers have at their disposal in modern cars?
26. What is your idea of a car for tomorrow?
27. What are the alternatives to automobiles?
28. When was the phenomenon of superconductivity discovered?
29. Are superconductors used in electrical engineering?
30. What are applications of superconductors?
31. Name the most important scientific inventions, which we use in our homes.
32. Do you think the development of science can solve all problems?
33. What are positive and negative effects of science on our life?
34. Is there any link between science fiction & scientific discoveries?
35. What places of interest in GB or the USA would you like to visit and why?

Part 2.

1. What is your first / middle / last / full / family name / patronymic / surname?
2. When and where were you born? Where does your family live? / What is your native place?
3. Do you live in a small nuclear family or in a large extended family?
4. What kind of family would you prefer to have in future? Why?
5. How many generations are there in your family?
6. How old are they?
7. Do you have junior / younger / senior / elder sisters or brothers?
8. How many years are you their senior / junior?
9. What are their hobbies / favourite pastime?
10. What are you interested in / fond of / crazy about? Do your family members share your hobbies?
11. What household duties do you have in the family?
12. What are the most important traditions of your family?
13. What is the best relationship between parents and children?
14. How can you describe personality traits of your family members / your own character?
15. When did you finish a high school? What University do you study at?
16. When was FESTU founded? What facts from FESTU history do you know?
17. What Institutes make up the University you study in?
18. What forms of tuition are there in the University?

Part 3.

1. Why did you enter Academy?
2. What is the value of education?
3. What peculiar features distinguish higher education in Russia, Great Britain & the USA?
4. What factors bring about national & global ecological disasters?
5. What efforts does the world community make to protect the environment?
6. Are you concerned about ecological problems: overcrowded cities, noise, air & water pollution, acid rains, global warming, destroying the Earth ozone layer, damage ng forests & wildlife?
7. How are economic problems solved in your native place?
8. What traditional and non - traditional sources of energy do you know?
9. What economic systems are built in the world? What are their advantages and disadvantages?
10. Can you give any names of outstanding scientists & examples of revolutionary discoveries made in the sphere of economics?
11. What is economic crisis?
12. Why are foreign languages very important nowadays?
13. What do you know about Great Britain (London) and its sightseeing?
14. What is the most difficult aspect in studying English – learning Vocabulary & Grammar, reading & translating texts, speaking, or writing?
15. What are your favorite English writers, actors, singers?

Темы 8-15

1. Прослушивание 1-2 аудио - текстов на иностранном языке по тематике курса и выполнение заданий на его основе; общее время звучания 4-6 мин., аудиозапись предъявляется дважды
2. Составление резюме и рекомендательного письма
3. Тест по деловой корреспонденции
4. Написание отчета по заданной теме
5. Индивидуальное высказывание по одной из изученных тем
6. Лексико-грамматический тест по деловому языку
7. Устный ответ - дискуссия между студентами

3.2.3. Методические материалы, определяющие процедуры оценивания знаний, умений, навыков в ходе промежуточной аттестации

Процедура оценивания знаний (устный ответ)

Предел длительности	10 минут
Предлагаемое количество заданий	2 вопроса
Последовательность выборки вопросов из каждого раздела	Случайная
Критерии оценки	- требуемый объем и структура - изложение материала без фактических ошибок - логика изложения - использование соответствующей терминологии - стиль речи и культура речи - подбор примеров их научной литературы и практики
«5» если	требования к ответу выполнены в полном объеме
«4» если	в целом выполнены требования к ответу, однако есть небольшие неточности в изложении некоторых вопросов
«3» если	требования выполнены частично – не выдержан объем, есть фактические ошибки, нарушена логика изложения, недостаточно используется соответствующая терминологии

Процедура оценивания умений и навыков (решение проблемно-аналитических и практических учебно-профессиональных задач)

Предлагаемое количество заданий	1
Последовательность выборки	Случайная
Критерии оценки:	- выделение и понимание проблемы

	<ul style="list-style-type: none"> - умение обобщать, сопоставлять различные точки зрения - полнота использования источников - наличие авторской позиции - соответствие ответа поставленному вопросу - использование социального опыта, материалов СМИ, статистических данных - логичность изложения - умение сделать квалифицированные выводы и обобщения с точки зрения решения профессиональных задач - умение привести пример - опора на теоретические положения - владение соответствующей терминологией
«5» если	требования к ответу выполнены в полном объеме
«4» если	в целом выполнены требования к ответу, однако есть небольшие неточности в изложении некоторых вопросов. Затрудняется в формулировании квалифицированных выводов и обобщений
«3» если	требования выполнены частично – пытается обосновать свою точку зрения, однако слабо аргументирует научные положения, практически не способен самостоятельно сформулировать выводы и обобщения, не видит связь с профессиональной деятельностью

4. Учебно-методическое и материально-техническое обеспечение дисциплины (модуля)

4.1. Электронные учебные издания

1. Английский язык для естественно-научных направлений : учебник и практикум для вузов / Л. В. Полубиченко, Е. Э. Кожарская, Н. Л. Моргун, Л. Н. Шевырдяева ; под редакцией Л. В. Полубиченко. — Москва : Издательство Юрайт, 2023. — 311 с. — (Высшее образование). — ISBN 978-5-534-15168-8. — Текст : электронный // Образовательная платформа Юрайт [сайт]. — URL: <https://urait.ru/bcode/511523>.
2. Английский язык для академических целей. English for Academic Purposes : учебное пособие для вузов / Т. А. Барановская, А. В. Захарова, Т. Б. Поспелова, Ю. А. Суворова ; под редакцией Т. А. Барановской. — 2-е изд., перераб. и доп. — Москва : Издательство Юрайт, 2023. — 220 с. — (Высшее образование). — ISBN 978-5-534-13839-9. — Текст : электронный // Образовательная платформа Юрайт [сайт]. — URL: <https://urait.ru/bcode/511748>.

4.2. Электронные образовательные ресурсы

1. Электронная библиотечная система «ЭБС ЮРАЙТ» Biblio-online.ru (ЭБС «Юрайт») [Электронный ресурс]. – URL: <https://urait.ru/>.
2. Электронно-библиотечная система ZNANIUM [Электронный ресурс]. – URL: <https://znanium.com/>.
3. Электронная библиотечная система «Консультант студента» [Электронный ресурс]. – URL: <https://www.studentlibrary.ru/>.
4. e-Library.ru: Научная электронная библиотека [Электронный ресурс]. – URL: <http://elibrary.ru/>.
5. Научная электронная библиотека «КиберЛенинка» [Электронный ресурс]. – URL: <http://cyberleninka.ru/>.
6. Информационная система «Единое окно доступа к образовательным ресурсам» [Электронный ресурс]. – URL: <http://window.edu.ru/>.
7. Федеральный центр информационно-образовательных ресурсов [Электронный ресурс]. – URL: <http://fcior.edu.ru/>.

4.3. Современные профессиональные базы данных и информационные справочные системы

Обучающимся обеспечен доступ (удаленный доступ) к ниже следующим современным профессиональным базам данных и информационным справочным системам:

1. Словари и энциклопедии на Академике [Электронный ресурс]. – URL: <http://dic.academic.ru>.
2. Система информационно-правового обеспечения «Гарант» [Электронный ресурс]. – URL: <http://ivo.garant.ru/>.

4.4. Комплект лицензионного и свободно распространяемого программного обеспечения, в том числе отечественного производства

1. Лицензионное программное обеспечение: операционная система Microsoft Windows, пакет офисных приложений Microsoft Office.
2. Свободно распространяемое программное обеспечение: свободные пакеты офисных приложений Apache Open Office, LibreOffice.
3. Программное обеспечение отечественного производства: справочно-правовая система «Гарант» (Электронный периодический справочник «Система ГАРАНТ»), образовательная платформа ЮРАЙТ (Электронная библиотечная система «ЭБС ЮРАЙТ» Biblio-online.ru (ЭБС «Юрайт»)), электронно-библиотечная система ZNANIUM, электронная библиотечная система «Консультант студента».

4.5. Оборудование и технические средства обучения

Для реализации дисциплины (модуля) используются учебные аудитории для проведения учебных занятий, которые оснащены оборудованием и техническими средствами обучения, и помещения для самостоятельной работы обучающихся, которые оснащены компьютерной техникой с возможностью подключения к сети «Интернет» и обеспечены доступом в электронную информационно-образовательную среду РХТУ им. Д.И. Менделеева. Допускается замена оборудования его виртуальными аналогами.

Наименование учебных аудиторий для проведения учебных занятий и помещений для самостоятельной работы*	Оснащенность учебных аудиторий для проведения учебных занятий и помещений для самостоятельной работы оборудованием и техническими средствами обучения
Учебные аудитории для проведения учебных занятий	Учебная аудитория укомплектована специализированной мебелью, отвечающей всем установленным нормам и требованиям, оборудованием и техническими средствами обучения (мобильное мультимедийное оборудование).
Помещение для самостоятельной работы	Помещение оснащено компьютерной техникой с возможностью подключения к сети «Интернет» и обеспечением доступа в электронную информационно-образовательную среду РХТУ им. Д.И. Менделеева и к ЭБС.

* Номер конкретной аудитории указан в приказе об аудиторном фонде, расписании учебных занятий и расписании промежуточной аттестации.

Рабочая программа дисциплины (модуля) «Инструментальные методы физико-химического анализа в химической технологии тугоплавких неметаллических и силикатных материалов», включая оценочные материалы

1. Требования к результатам обучения по дисциплине (модулю)

1.1. Перечень компетенций, формируемых дисциплиной (модулем) в процессе освоения образовательной программы

Группа компетенций	Категория компетенций	Коды и содержание компетенций
Универсальные	Системное и критическое мышление	УК-1. Способен осуществлять поиск, критический анализ и синтез информации, применять системный подход для решения поставленных задач
Общепрофессиональные	-	-
Профессиональные	-	ПК-1 Способность организовывать процесс эффективного производства выпускаемой продукции, выбирать и применять соответствующие методики анализа для обеспечения контроля качества сырья, вспомогательных материалов и готовых изделий с учетом требований нормативно-технической документации
	-	ПК-2 Способность использовать технические средства для измерения основных параметров технологического процесса, свойств сырья и продукции и на основе их анализа устанавливать несоответствие продукции заданным свойствам, разрабатывать предложения по их предупреждению и устранению

1.2. Компетенции и индикаторы их достижения, формируемых дисциплиной (модулем) в процессе освоения образовательной программы

Код компетенции	Код индикатора компетенции	Содержание индикатора компетенции
УК-1	УК-1.2	Находит и критически анализирует информацию, обобщает результаты поиска и анализа, осуществляя систематизацию, логическое и последовательное изложение полученной информации, выявляя связи и противоречия в ней, формулируя выводы и суждения и предлагая различные варианты решения поставленной задачи с оценкой их последствий
ПК-1	ПК-1.3	Осуществляет анализ результатов лабораторных испытаний инновационных наноструктурированных композиционных материалов и продуктов-аналогов
ПК-2	ПК-2.1	Проводит лабораторный анализ основных и вспомогательных сырьевых материалов, готовой продукции с использованием технических средств
ПК-2	ПК-2.2	Применяет регламенты проведения регулировки исследовательского оборудования и инструментов
ПК-2	ПК-2.3	Составляет разделы отчетов по результатам проведенных экспериментов и рекомендации по эффективному достижению заданных свойств продукции

1.3. Результаты обучения по дисциплине (модулю)

Цель изучения дисциплины (модуля) – приобретение знаний и навыков в планировании и проведении физико-химических исследований тугоплавких неметаллических и силикатных материалов (ТНСМ), формирование компетенций в области анализа неорганических материалов с использованием современных приборов и методов.

В результате изучения дисциплины (модуля) обучающийся должен **знать:**

- современные научные достижения и перспективные направления работ в области анализа тугоплавких неметаллических и силикатных материалов;
- возможности инструментальных физико-химических методов анализа при решении конкретной научной задачи и области их применения;
- основные аналитические и инструментальные методы исследования тугоплавких неметаллических и силикатных материалов и их метрологические характеристики;

уметь:

- обоснованно выбирать методы исследования, соответствующие природе анализируемого материала и задачам эксперимента;
- планировать и проводить аналитические исследования;
- анализировать полученные результаты и определять погрешности измерений;

владеть:

- методами работы с научно-технической, справочной литературой и электронно-библиотечными ресурсами, в том числе, по вопросам аналитических исследований ТНСМ;
- практическими навыками проведения аналитических определений, методами подготовки проб к анализу;
- способностью и готовностью к совершенствованию методик исследования и их применению в самостоятельной научно-исследовательской деятельности в области неорганического материаловедения.

2. Объем, структура и содержание дисциплины (модуля)

2.1. Объем дисциплины (модуля)

<i>Виды учебной работы</i>	<i>Формы обучения</i>	
	<i>Очная</i>	<i>Заочная</i>
Общая трудоемкость: зачетные единицы/часы	3/108	
Контактная работа:	54	6
Занятия лекционного типа	18	2
Занятия семинарского типа	36	4
Консультации	0	0
Промежуточная аттестация: зачет с оценкой	0	4
Самостоятельная работа (СР)	54	98

2.2. Темы (разделы) дисциплины (модуля) с указанием отведенного на них количества часов по формам образовательной деятельности

Очная форма обучения

№ п/п	Наименование тем (разделов)	Виды учебной работы (в часах)						СР
		Контактная работа						
		Занятия лекционного типа		Занятия семинарского типа				
		Л	Иные	ПЗ	С	ЛР	Иные	
1.	Методы исследования фазового состава и структуры силикатных материалов	6	0	0	0	12	0	18
2.	Методы исследования дисперсности силикатных материалов и поровой структуры искусственного камня	6	0	0	0	12	0	18
3.	Методы исследования механических и	6	0	0	0	12	0	18

	упругих свойств силикатных материалов							
--	---	--	--	--	--	--	--	--

Заочная форма обучения

№ п/п	Наименование тем (разделов)	Виды учебной работы (в часах)						СР
		Контактная работа						
		Занятия лекционного типа		Занятия семинарского типа				
		Л	Иные	ПЗ	С	ЛР	Иные	
1.	Методы исследования фазового состава и структуры силикатных материалов	1	0	0	0	2	0	32
2.	Методы исследования дисперсности силикатных материалов и поровой структуры искусственного камня	1	0	0	0	1	0	33
3.	Методы исследования механических и упругих свойств силикатных материалов	0	0	0	0	1	0	33

Примечания:

Л – лекции, ПЗ – практические занятия, С – семинары, ЛР – лабораторные работы, СР – самостоятельная работа.

2.3. Содержание дисциплины (модуля), структурированное по темам (разделам) и видам работ

Содержание лекционного курса

№ п/п	Наименование тем (разделов)	Содержание лекционного курса
1.	Методы исследования фазового состава и структуры силикатных материалов	<p>1.1. Термические методы анализа Суть методов термического анализа. Классификация термических методов анализа в зависимости от определяемых свойств вещества: дифференциально-термический, термогравиметрический, газоволомометрический, дилатометрический.</p> <p>Основы дифференциально-термического анализа (ДТА). Термограмма и термические эффекты. Характеристика термических эффектов. Эталонные вещества и требования к ним. Подготовка проб и факторы, влияющие на результаты ДТА.</p> <p>Основы термогравиметрического анализа. Методы определения изменения массы исследуемого вещества при термическом анализе: статическая термогравиметрия, динамическая термогравиметрия, изобарная термогравиметрия. Дифференциальная термогравиметрия и ее возможности.</p> <p>Дериватографический анализ и его отличительные особенности. Аппаратурное оформление: основные узлы и принцип работы дериватографа. Подготовка проб и техника проведения анализа. Качественный и количественный дериватографический анализ. Расшифровка дериватограмм. Факторы, влияющие на точность дериватографического анализа. Выбор оптимальных условий проведения анализа при</p>

		<p>исследовании сырьевых материалов, изучении процессов синтеза тугоплавких неметаллических и силикатных материалов и свойств изделий на их основе. Q-дериватография. Дифференциальная сканирующая калориметрия (ДСК): отличительные особенности метода и области практического использования при исследовании силикатных материалов.</p> <p>1.2. Рентгенографические методы анализа Возникновение и природа рентгеновских лучей. Характеристики рентгеновского излучения. Дифракция рентгеновского излучения. Уравнение Вульфа-Брегга. Источники рентгеновского излучения. Основные узлы и принцип работы рентгеновских дифрактометров. Методы съемки рентгенограмм. Качественный рентгенофазовый анализ. Приготовление образцов. Расшифровка рентгенограмм. Идентификация кристаллических веществ методом порошка. Оценка размеров нанокристаллов методом Дебая-Шеррера. Количественный рентгенофазовый анализ. Правила проведения количественных определений. Методы количественных определений: метод стандартных смесей; метод внутреннего стандарта; метод добавок; метод внешнего стандарта. Массовый коэффициент поглощения μ.</p> <p>1.3. Спектрофотометрический анализ Основные законы светопоглощения. Способы представления спектрофотометрических величин. Причины отклонений от закона Бугера-Ламберта-Бера. Техника оптической спектроскопии в УФ и видимой областях спектра. Применение спектрофотометрии в УФ и видимой областях оптического спектра для изучения пропускания, отражения и поглощения света бесцветными и окрашенными силикатными материалами. Теоретические основы колебательной (ИК- и КР-) спектроскопии стекол и кристаллических силикатов. Техника и проведение анализов на ИК- и КР-спектрометрах. Интерпретация спектров. Применение ИК и КР-спектроскопии для структурных исследований силикатных материалов.</p> <p>1.4. Микроскопический анализ Оптическая микроскопия. Теоретические основы оптической микроскопии. Принцип действия оптического микроскопа и его характеристики. Основные типы оптических микроскопов и их устройство. Подготовка проб к анализу: прозрачные шлифы, полированные шлифы, прозрачно-полированные шлифы. Современные металлографические микроскопы. Основные методики съемки на металлографических микроскопах. Методы специального микроскопического анализа. Электронная микроскопия. Теоретические основы метода. Основные виды электронных микроскопов. Просвечивающий электронный микроскоп (ПЭМ): устройство и принцип действия. Растровый (сканирующий) электронный микроскоп (РЭМ): устройство и принцип действия. Сканирующие зондовые микроскопы (СЗМ): сканирующие элементы и принцип действия. Подготовка образцов для исследования материалов на микроскопах. Информация, получаемая на растровых и просвечивающих микроскопах. Методы исследования: прямые и косвенные.</p>
2.	Методы исследования дисперсности силикатных материалов и поровой структуры искусственного камня	<p>2.1. Методы исследования дисперсности порошкообразных материалов Дисперсные системы. Характеристика дисперсных систем. Основы анализа порошкообразных материалов. Гранулометрический состав дисперсных материалов как важный фактор реакционной способности сырьевых</p>

		<p>материалов в процессах клинкерообразования и цементов при гидратации. Способы определения размеров частиц неправильной формы. Теория эквивалентных сфер.</p> <p>Методы определения удельной поверхности порошкообразных материалов: метод воздухопроницаемости; метод низкотемпературной адсорбции азота. Суть методов, аппаратное оформление, обработка результатов.</p> <p>Методы определения гранулометрического состава порошкообразных материалов: ситовой анализ; седиментационный анализ; сепарационный анализ.</p> <p>Метод лазерной дифракции, теоретические основы метода. Принцип действия лазерного микроанализатора. Гранулограммы. Дифференциальная и интегральная кривые распределения частиц по размерам.</p> <p>Сопоставительный анализ и причины расхождения результатов определения дисперсности порошкообразных материалов, полученных различными методами.</p> <p>2.2. Методы исследования поровой структуры капиллярно-пористых тел</p> <p>Характеристика капиллярно-пористых тел. Классификация пор в пористых материалах. Взаимосвязь между капиллярно-пористой структурой материала и его физико-техническими свойствами.</p> <p>Классификация методов определения поровой структуры материалов. Определение пористости методом ртутной порометрии. Устройство, принцип действия и диапазон измерения порометров низкого и высокого давления. Дифференциальная и интегральная порограммы. Расчет объема и диаметра пор материала. Определение открытой пористости методом насыщения. Расчет закрытой пористости.</p>
3.	Методы исследования механических и упругих свойств силикатных материалов	<p>3.1. Методы определения прочностных характеристик</p> <p>Факторы, влияющие на прочностные показатели силикатных материалов. Методы определения пределов прочности при сжатии, растяжении, изгибе. Требования стандартов. Используемые материалы. Подготовка образцов и условия хранения. Используемое оборудование и оснастка. Обработка полученных результатов.</p> <p>3.2. Методы определения трещиностойкости и упругих свойств силикатных материалов</p> <p>Общие сведения о механических и упругих свойствах силикатных материалов. Факторы, влияющие на трещиностойкость (критический коэффициент интенсивности напряжений). Определение трещиностойкости. Методы определения упругих свойств. Статические и динамические методы измерения модуля упругости. Определение модуля упругости керамических материалов по стреле прогиба и резонансными звуковыми методами.</p>

Содержание занятий семинарского типа

№ п/п	Наименование тем (разделов)	Тип	Содержание занятий семинарского типа
1.	Методы исследования фазового состава и структуры силикатных материалов	ЛР	<p>Рентгенографический анализ силикатных материалов: определение фазового состава и количественный анализ образцов методом внешнего стандарта.</p> <p>Определение количественного содержания отдельных соединений методом дериватографии.</p> <p>Определение размеров кристаллов силикатных материалов методом оптической микроскопии.</p> <p>Спектры пропускания окрашенных силикатных материалов. Расчет коэффициента поглощения.</p>
2.	Методы исследования дисперсности силикатных материалов и поровой структуры	ЛР	<p>Определение гранулометрического состава вещества методом лазерной дифракции.</p> <p>Определение пористости материалов методом</p>

	искусственного камня		насыщения.
3.	Методы исследования механических и упругих свойств силикатных материалов	ЛР	Определение прочностных характеристик образцов. Определение трещиностойкости и упругих деформаций образцов.

Содержание самостоятельной работы

№ п/п	Наименование тем (разделов)	Содержание самостоятельной работы
1.	Методы исследования фазового состава и структуры силикатных материалов	Повторение лекционного материала. Подготовка к лабораторным работам
2.	Методы исследования дисперсности силикатных материалов и поровой структуры искусственного камня	Повторение лекционного материала. Подготовка к лабораторным работам
3.	Методы исследования механических и упругих свойств силикатных материалов	Повторение лекционного материала. Подготовка к лабораторным работам

3. Оценочные материалы для проведения текущего контроля успеваемости и промежуточной аттестации обучающихся по дисциплине (модулю)

По дисциплине (модулю) предусмотрены следующие виды контроля качества освоения:

- текущий контроль успеваемости;
- промежуточная аттестация обучающихся по дисциплине (модулю).

3.1. Оценочные материалы для проведения текущей аттестации по дисциплине (модулю)

№ п/п	Контролируемые темы (разделы)	Наименование оценочного средства
1.	Методы исследования фазового состава и структуры силикатных материалов	Контрольная работа
2.	Методы исследования дисперсности силикатных материалов и поровой структуры искусственного камня	Контрольная работа
3.	Методы исследования механических и упругих свойств силикатных материалов	Контрольная работа

3.1.1 Типовые контрольные задания или иные материалы, необходимые для оценки знаний, умений, навыков и (или) опыта деятельности в процессе текущего контроля успеваемости

Контрольный работа

Контрольная работа 1

Вариант 1.1.

1. Суть методов термического анализа и их виды. Простые и дифференциальные кривые нагревания.
2. Применение ИК-спектроскопии для исследования структуры силикатных материалов.

Вариант 1.2.

1. Физические основы методов рентгенографического анализа, классификация методов.
2. Поляризационные микроскопы, их устройство и принцип работы. Методика определения показателей преломления.

Вариант 1.3.

1. Теоретические основы ИК-спектроскопии стекол и кристаллических силикатов.
2. Применение просвечивающей электронной микроскопии для исследования силикатных материалов.

Вариант 1.4.

1. Дериватография. Преимущества и отличия метода дериватографии от классического дифференциально-термического анализа.

2. Металлографические микроскопы, особенности конструкции. Методика подготовки шлифов и методы их исследования.

Вариант 1.5.

1. Дифференциально-термический анализ. Энергетические эффекты фазовых переходов. Факторы, влияющие на форму термопиков на ДТА кривой.
2. Сканирующий туннельный микроскоп и принцип его работы. Методы съемки поверхности.

Вариант 1.6.

1. Электронная микроскопия. Принцип получения увеличенного изображения объекта. Схема электронного микроскопа на примере электронного микроскопа просвечивающего типа.
2. Средства обеспечения условий проведения термического анализа: нагревательные элементы, охлаждающие агенты, используемые газы.

Вариант 1.7.

1. Методы рентгенографического анализа. Физические основы методов. Дифракция рентгеновского излучения. Уравнение Вульфа-Брегга.
2. Применение электронной микроскопии. Определение ориентационного соотношения кристаллов.

Вариант 1.8.

1. Теоретические основы оптической микроскопии. Области ее практического использования.

Основные узлы и принцип работы рентгеновского дифрактометра.

Вариант 1.9.

1. Электронно-микроскопические изображения. Теория дифракционного контраста.
2. Количественный фазовый ДТА. Методы количественных определений: пропорциональный метод, метод градуировочного графика.

Вариант 1.10.

1. Рентгенографический анализ. Методы количественных определений.
2. Электронная микроскопия. Приготовление и исследование препаратов из вязущих материалов. Метод избирательного травления.

Вариант 1.11.

1. Дифференциально-термический анализ. Качественный дифференциально-термический анализ. Расшифровка термограмм.
2. Растровый электронный микроскоп (РЭМ), режим контраста (регистрация излучения отраженных электронов) и его характеристика.

Вариант 1.12.

1. Метод Q-дериwатографии: квазиизотермический и квазиизобарный термогравиметрические методы. Схема квазиизотермического дериwатографа.
2. КР-спектроскопия в анализе стекол и кристаллических силикатов.

Вариант 1.13.

1. Электронная микроскопия: характеристика методов.
2. Дифференциально-термический анализ. Основные понятия: характеристическая температура, температура пика, температурный интервал, ширина пика, амплитуда пика, площадь пика.

Вариант 1.14.

1. Качественный рентгенофазовый анализ. Подготовка проб к анализу. Расшифровка рентгенограмм.
2. Растровый электронный микроскоп (РЭМ): локальный рентгеноспектральный анализ. Особенности подготовки образцов.

Вариант 1.15.

1. Оптическая микроскопия. Классификация оптических микроскопов по способам освещения и методам исследования.

2. Применение КР-спектроскопии для исследования структуры силикатных материалов.

Контрольная работа 2

Вариант 2.1.

1. Дисперсные системы. Характеристики дисперсных систем.
2. Характеристика пластичности при кручении. Диаграмма кручения.

Вариант 2.2.

1. Определение удельной поверхности методом воздухопроницаемости.
2. Вязкое разрушение. Схема зарождения трещин и дислокационных скоплений по А.Н. Орлову. показателей преломления.

Вариант 2.3.

1. Метод низкотемпературной адсорбции азота: аппаратное оформление и порядок проведения измерений.
2. Статистические методы определения механических свойств материалов.

Вариант 2.4.

1. Определение пористости методом ртутной порометрии: суть метода. Понятие микротвердости и возможность ее оценки.

Вариант 2.5.

1. Поромер высокого давления, порядок работы. Дифференциальная и интегральная порограммы.
2. Классификация механических свойств и признаки, заложенные в ее основу. Единицы измерения прочности материалов.

Вариант 2.6.

1. Классификация дисперсных систем по виду дисперсной фазы. Способы выражения концентрации дисперсной фазы.
2. Принцип работы маятникового копра. Размеры и форма образцов с надрезом для испытания на ударный изгиб.

Вариант 2.7.

1. Размер частиц неправильной формы. Понятие об эквивалентном радиусе. Диаметры эквивалентных сфер.
2. Статистическая обработка результатов механических испытаний.

Вариант 2.8.

1. Методы определения размеров частиц: ситовой анализ, сепарационный анализ, световая оптическая микроскопия. Характеристика методов, их достоинства и недостатки.
2. Диаграмма пластического вдавливания шарового индектора. Схема прибора для определения твердости по Бринеллю.

Вариант 2.9.

1. Метод низкотемпературной адсорбции азота: порядок проведения измерений и обработка результатов.
2. Динамические методы определения механических свойств материалов.

Вариант 2.10.

1. Распределение частиц полидисперсных систем по размеру. Интегральная и дифференциальная кривые распределения частиц по размеру.
2. Факторы, влияющие на прочностные показатели искусственного камня.

Вариант 2.11.

1. Размер частиц неправильной формы. Методы определения среднего размера частиц неправильной формы. Теория эквивалентных сфер.
2. Факторы, влияющие на трещиностойкость (критический коэффициент интенсивности напряжений).

Вариант 2.1

1. Седиментационный анализ. Закон Стокса. Факторы, влияющие на скорость осаждения частиц.
2. Методы определения работы удара и материалы, испытывающие ударную вязкость

Вариант 2.13.

1. Метод светового рассеяния на малые углы, характеристика метода. Гранулограмма и ее интерпретация.
2. Сравнительная характеристика статических и динамических методов определения механических свойств материалов.

Вариант 2.14.

1. Классификация дисперсных систем по виду дисперсной фазы. Одно-, двух- и трехмерные дисперсные фазы.
2. Диаграмма пластического вдавливания шарового индектора. Схема прибора для определения твердости по Бринеллю

Вариант 2.15.

1. Классификация дисперсных систем по виду дисперсной фазы. Одно-, двух- и трехмерные дисперсные фазы.
2. Диаграмма пластического вдавливания шарового индектора. Схема прибора для определения твердости по Бринеллю.

3.1.2. Методические материалы, определяющие процедуры оценивания знаний, умений, навыков и (или) опыта деятельности в ходе текущего контроля успеваемости

Контрольная работа

Оценивается не только глубина знаний поставленных вопросов, но и умение изложить письменно.

Критерии оценивания: последовательность, полнота, логичность изложения, анализ различных точек зрения, самостоятельное обобщение материала. Изложение материала без фактических ошибок.

Оценка «отлично» ставится в случае, когда соблюдены все критерии.

Оценка «хорошо» ставится, если обучающийся твердо знает материал, грамотно и по существу излагает его, знает практическую базу, но допускает несущественные погрешности.

Оценка «удовлетворительно» ставится, если обучающийся освоил только основной материал, но не знает отдельных деталей, допускает неточности, недостаточно правильные формулировки, нарушает последовательность в изложении материала, затрудняется с ответами, показывает отсутствие должной связи между анализом, аргументацией и выводами.

Оценка «неудовлетворительно» ставится, если обучающийся не отвечает на поставленные вопросы.

3.2. Оценочные материалы для проведения промежуточной аттестации

3.2.1. Критерии оценки результатов обучения по дисциплине (модулю)

Шкала оценивания	Результаты обучения	Показатели оценивания результатов обучения
ОТЛИЧНО	Знает:	- обучающийся глубоко и всесторонне усвоил материал, уверенно, логично, последовательно и грамотно его излагает, опираясь на знания основной и дополнительной литературы, - на основе системных научных знаний делает квалифицированные выводы и обобщения, свободно оперирует категориями и понятиями.
	Умеет:	- обучающийся умеет самостоятельно и правильно решать учебно-профессиональные задачи или задания, уверенно, логично, последовательно и аргументировано излагать свое решение, используя научные понятия, ссылаясь на нормативную базу.
	Владеет:	- обучающийся владеет рациональными методами (с использованием рациональных методик) решения сложных профессиональных задач, представленных деловыми играми, кейсами и т.д.; При решении продемонстрировал навыки

		<ul style="list-style-type: none"> - выделения главного, - связкой теоретических положений с требованиями руководящих документов, - изложения мыслей в логической последовательности, - самостоятельного анализа факты, событий, явлений, процессов в их взаимосвязи и диалектическом развитии.
ХОРОШО	Знает:	<ul style="list-style-type: none"> - обучающийся твердо усвоил материал, достаточно грамотно его излагает, опираясь на знания основной и дополнительной литературы, - затрудняется в формулировании квалифицированных выводов и обобщений, оперирует категориями и понятиями, но не всегда правильно их верифицирует.
	Умеет:	<ul style="list-style-type: none"> - обучающийся умеет самостоятельно и в основном правильно решать учебно-профессиональные задачи или задания, уверенно, логично, последовательно и аргументировано излагать свое решение, не в полной мере используя научные понятия и ссылки на нормативную базу.
	Владеет:	<ul style="list-style-type: none"> - обучающийся в целом владеет рациональными методами решения сложных профессиональных задач, представленных деловыми играми, кейсами и т.д.; При решении смог продемонстрировать достаточность, но не глубинность навыков, - выделения главного, - изложения мыслей в логической последовательности, - связки теоретических положений с требованиями руководящих документов, - самостоятельного анализа факты, событий, явлений, процессов в их взаимосвязи и диалектическом развитии.
УДОВЛЕТВОРИТЕЛЬНО	Знает:	<ul style="list-style-type: none"> - обучающийся ориентируется в материале, однако затрудняется в его изложении; - показывает недостаточность знаний основной и дополнительной литературы; - слабо аргументирует научные положения; - практически не способен сформулировать выводы и обобщения; - частично владеет системой понятий.
	Умеет:	<ul style="list-style-type: none"> - обучающийся в основном умеет решить учебно-профессиональную задачу или задание, но допускает ошибки, слабо аргументирует свое решение, недостаточно использует научные понятия и руководящие документы.
	Владеет:	<ul style="list-style-type: none"> - обучающийся владеет некоторыми рациональными методами решения сложных профессиональных задач, представленных деловыми играми, кейсами и т.д.; При решении продемонстрировал недостаточность навыков - выделения главного, - изложения мыслей в логической последовательности, - связки теоретических положений с требованиями руководящих документов, - самостоятельного анализа факты, событий, явлений, процессов в их взаимосвязи и диалектическом развитии.
НЕУДОВЛЕТВОРИТЕЛЬНО	Знает:	<ul style="list-style-type: none"> - обучающийся не усвоил значительной части материала; - не может аргументировать научные положения; - не формулирует квалифицированных выводов и обобщений; - не владеет системой понятий.
	Умеет:	<ul style="list-style-type: none"> обучающийся не показал умение решать учебно-профессиональную задачу или задание.
	Владеет:	<ul style="list-style-type: none"> не выполнены требования, предъявляемые к навыкам, оцениваемым «удовлетворительно».

3.2.2. Контрольные задания и/или иные материалы для проведения промежуточной аттестации

Список вопросов для устных ответов

1. Методы термического анализа и их классификация.
2. Дифференциально-термический анализ. Суть метода и его возможности. Способы

- повышения разрешающей способности метода.
3. Схема дериватографа, основные узлы и принцип работы прибора.
 4. Качественный ДТА. Подготовка проб для анализа. Интерпретация результатов анализа.
 5. Количественный дифференциально-термический анализ. Приемы и методы количественных определений.
 6. Дифференциальная сканирующая калориметрия. Общие черты и различия методов ДСК и ДТА.
 7. Использование методов термического анализа при исследовании тугоплавких неметаллических и силикатных материалов.
 8. Методы Q-дериватографии, их характеристика. Принцип работы квазиизотермического дериватографа.
 9. Теоретические основы методов рентгенографического анализа и их классификация.
 10. Аппаратурное оформление рентгенографического анализа: основные узлы прибора и принцип его работы. Съемка рентгенограмм с регистрацией методом плоского образца (схема Брегга-Брентана).
 11. Качественный рентгенофазовый анализ (РФА). Суть метода. Факторы, влияющие на результаты анализа многофазных смесей. Порядок расшифровки рентгенограмм.
 12. Количественный РФА минеральных вяжущих веществ. Критерии выбора аналитических пиков. Методы количественных определений.
 13. Использование рентгенографических методов в анализе тугоплавких неметаллических и силикатных материалов.
 14. Рентгеноструктурный анализ силикатных материалов. Методы съемки кристаллов с дифрактометрической регистрацией.
 15. Теоретические основы методов спектрофотометрии в УФ- и видимой областях спектра. Использование этих методов при исследовании структуры силикатных материалов.
 16. Основные узлы и принцип работы ИК-спектрофотометра. Техника проведения анализа. Интерпретация полученных результатов.
 17. Теоретические основы КР-спектроскопии. Ее отличительные особенности и использование при исследовании кристаллических силикатов.
 18. Основные узлы и принцип работы КР-спектрометра. Техника проведения анализа. Интерпретация полученных результатов.
 19. ИК- и КР-спектроскопия – сравнительная характеристика методов.
 20. Теоретические основы оптической микроскопии и границы ее использования. Классификации оптических микроскопов.
 21. Оптические микроскопы: основные узлы и построение оптических схем. Основные характеристики оптических микроскопов.
 22. Специальные методы микроскопического анализа и их использование при исследовании силикатных материалов.
 23. Количественная металлография. Основы метода. Определение размера зерна в поликристалле, количественный анализ фазового состава силиката, исследование формы, размера и распределения зерен различных фаз.
 24. Теоретические основы электронной микроскопии. Классификации электронных микроскопов по типу используемых линз и способу исследования объектов.
 25. Просвечивающий электронный микроскоп (ПЭМ): схема прибора и основные узлы. Принцип работы просвечивающего электронного микроскопа.
 26. Растровый электронный микроскоп (РЭМ): схема и основные узлы прибора. Основы работы растрового электронного микроскопа (РЭМ).
 27. Растровый электронный микроскоп: режимы работы. Использование различных

- режимов работы РЭМ в аналитических целях.
28. Виды электронных микроскопов ПЭМ и РЭМ, их сравнительная характеристика.
 29. Сканирующий туннельный микроскоп (СТМ): принцип его действия и границы использования. Основные узлы и схема работы прибора, методики сканирования.
 30. Методы электронной микроскопии: прямые, косвенные и специальные. Использование методов электронной микроскопии для исследования силикатных материалов, способы подготовки проб.
 31. Теоретические основы анализа порошкообразных материалов. Понятие о дисперсности. Способы определения размеров частиц неправильной формы. Теория эквивалентных сфер.
 32. Дисперсные системы: их классификация и характеристики.
 33. Определение удельной поверхности методом воздухопроницаемости. Основы метода. Факторы, влияющие на результаты анализа. Достоинства и недостатки метода.
 34. Определение удельной поверхности методом воздухопроницаемости: основные узлы прибора. Порядок выполнения работы, обработка результатов измерений.
 35. Определение удельной поверхности методом низкотемпературной адсорбции азота. Основы метода и области использования.
 36. Определение удельной поверхности методом низкотемпературной адсорбции азота: аппаратное оформление и принцип работы прибора.
 37. Определение удельной поверхности методом низкотемпературной адсорбции азота: подготовка проб, порядок проведения анализа и обработка результатов.
 38. Методы определения гранулометрического состава минеральных порошков. Ситовой анализ. Характеристика шкалы сит. Порядок проведения анализа. Достоинства и недостатки метода.
 39. Теоретические основы седиментационного анализа и границы его применимости. Достоинства и недостатки метода.
 40. Седиментационный анализ и особенности его проведения при анализе минеральных вяжущих веществ. Порядок проведения анализа и обработка результатов.
 41. Сепарационный анализ минеральных порошков. Основы метода и условия его проведения. Достоинства и недостатки метода.
 42. Теоретические основы метода лазерной дифракции. Принцип работы лазерного микроанализатора.
 43. Метод лазерной дифракции. Порядок проведения анализа. Гранулограммы. Интегральная и дифференциальная кривые распределения частиц по размерам.
 44. Методы определения гранулометрического состава минеральных порошков. Сравнительная характеристика методов и сопоставительный анализ результатов.
 45. Капиллярно-пористые тела, их классификация и характеристика.
 46. Характеристика поровой структуры искусственного камня. Взаимосвязь поровой структуры искусственного камня с его физико-техническими характеристиками.
 47. Методы определения поровой структуры искусственного камня. Классификация методов и их сравнительная характеристика.
 48. Теоретические основы метода ртутной порометрии. Поромеры высокого и низкого давления.
 49. Метод ртутной порометрии: аппаратное оформление метода. Устройство порометров высокого и низкого давления.
 50. Определение пористости методом ртутной порометрии. Подготовка образцов и порядок проведения анализа.
 51. Определение пористости методом ртутной порометрии. Обработка результатов измерений. Построение интегральной и дифференциальной кривых распределения пор по размерам. Расчет размера и диаметра пор.

52. Определение поровой структуры искусственного камня методом насыщения. Основы метода.
53. Методы оценки механических свойств силикатных материалов. Единицы измерения.
54. Методы определения упругих свойств материала. Упругие участки кривых напряжение – деформация. Зависимость вязкости разрушения от скорости деформации.
55. Классификация механических испытаний по способу нагружения и характеру изменения нагрузки во времени. Современная трактовка физического и технического смысла важнейших механических свойств материалов.
56. Твердость материала и методы ее измерения: твердость по Бринеллю, Виккерсу и Роквеллу. Единицы измерения. Достоинства и недостатки методов.
57. Упругие свойства материалов. Закон Гука и константа упругих свойств. Модуль Юнга, модуль сдвига и коэффициент Пуансона.
58. Определение упругих свойств материалов. Приборы и принцип их работы. Резонансная установка для определения модуля нормальной упругости.
59. Ударная вязкость, единицы измерения. Вязкое разрушение, механизмы зарождения трещин.
60. Методы определения предела прочности искусственного камня при изгибе, сжатии и растяжении. Подготовка образцов. Приборы и установки.

3.2.3. Методические материалы, определяющие процедуры оценивания знаний, умений, навыков в ходе промежуточной аттестации

Процедура оценивания знаний (устный ответ)

Предел длительности	10 минут
Предлагаемое количество заданий	2 вопроса
Последовательность выборки вопросов из каждого раздела	Случайная
Критерии оценки	<ul style="list-style-type: none"> - требуемый объем и структура - изложение материала без фактических ошибок - логика изложения - использование соответствующей терминологии - стиль речи и культура речи - подбор примеров их научной литературы и практики
«5» если	требования к ответу выполнены в полном объеме
«4» если	в целом выполнены требования к ответу, однако есть небольшие неточности в изложении некоторых вопросов
«3» если	требования выполнены частично – не выдержан объем, есть фактические ошибки, нарушена логика изложения, недостаточно используется соответствующая терминологии

Процедура оценивания умений и навыков (решение проблемно-аналитических и практических учебно-профессиональных задач)

Предлагаемое количество заданий	1
Последовательность выборки	Случайная
Критерии оценки:	<ul style="list-style-type: none"> - выделение и понимание проблемы - умение обобщать, сопоставлять различные точки зрения - полнота использования источников - наличие авторской позиции - соответствие ответа поставленному вопросу - использование социального опыта, материалов СМИ, статистических данных - логичность изложения - умение сделать квалифицированные выводы и обобщения с точки зрения решения профессиональных задач - умение привести пример - опора на теоретические положения - владение соответствующей терминологией
«5» если	требования к ответу выполнены в полном объеме

«4» если	в целом выполнены требования к ответу, однако есть небольшие неточности в изложении некоторых вопросов. Затрудняется в формулировании квалифицированных выводов и обобщений
«3» если	требования выполнены частично – пытается обосновать свою точку зрения, однако слабо аргументирует научные положения, практически не способен самостоятельно сформулировать выводы и обобщения, не видит связь с профессиональной деятельностью

4. Учебно-методическое и материально-техническое обеспечение дисциплины (модуля)

4.1. Электронные учебные издания

1. Баннов, А. Г. Инструментальные методы анализа: термический анализ и низкотемпературная адсорбция азота : учебное пособие / А. Г. Баннов, М. В. Попов. — Новосибирск : НГТУ, 2019. — 72 с. — ISBN 978-5-7782-3847-3. — Текст : электронный // Лань : электронно-библиотечная система. — URL: <https://e.lanbook.com/book/152336>. — Режим доступа: для авториз. пользователей.
2. Водопьянова, С. В. Аналитический контроль минерального сырья в производстве силикатных материалов : учебное пособие / С. В. Водопьянова. — Казань : КНИТУ, 2018. — 100 с. — ISBN 978-5-7882-2353-7. — Текст : электронный // Лань : электронно-библиотечная система. — URL: <https://e.lanbook.com/book/138521>. — Режим доступа: для авториз. пользователей.
3. Матюхина О. Н., Сивков С.П. Методы термического анализа: учебное пособие. - М.: РХТУ им. Д.И. Менделеева, 2010. - 39 с.
4. Матюхина О.Н., Косинов Е.А. Методы рентгенографического анализа: текст лекций. М: РХТУ им. Д.И. Менделеева, 2010. 52 с.
5. Потапова Е.Н., Баринаова О.Н. Микроскопические методы исследования вяжущих материалов: Учебное пособие. М.: РХТУ им. Д.И. Менделеева. 2018. 168 с.
6. Физико-химические методы анализа : учебное пособие для вузов / В. Н. Казин [и др.]; под редакцией Е. М. Плисса. — Москва : Издательство Юрайт, 2023. — 201 с. — (Высшее образование). — ISBN 978-5-534-14964-7. — Текст : электронный // Образовательная платформа Юрайт [сайт]. — URL: <https://urait.ru/bcode/518222>.

4.2. Электронные образовательные ресурсы

1. Электронная библиотечная система «ЭБС ЮРАЙТ» Biblio-online.ru (ЭБС «Юрайт») [Электронный ресурс]. – URL: <https://urait.ru/>.
2. Электронно-библиотечная система ZNANIUM [Электронный ресурс]. – URL: <https://znanium.com/>.
3. Электронная библиотечная система «Консультант студента» [Электронный ресурс]. – URL: <https://www.studentlibrary.ru/>.
4. e-Library.ru: Научная электронная библиотека [Электронный ресурс]. – URL: <http://elibrary.ru/>.
5. Научная электронная библиотека «КиберЛенинка» [Электронный ресурс]. – URL: <http://cyberleninka.ru/>.
6. Информационная система «Единое окно доступа к образовательным ресурсам» [Электронный ресурс]. – URL: <http://window.edu.ru/>.
7. Федеральный центр информационно-образовательных ресурсов [Электронный ресурс]. – URL: <http://fcior.edu.ru/>.

4.3. Современные профессиональные базы данных и информационные справочные системы

Обучающимся обеспечен доступ (удаленный доступ) к ниже следующим современным профессиональным базам данных и информационным справочным системам:

1. Словари и энциклопедии на Академике [Электронный ресурс]. – URL: <http://dic.academic.ru>.
2. Система информационно-правового обеспечения «Гарант» [Электронный ресурс]. – URL: <http://ivo.garant.ru/>.

4.4. Комплект лицензионного и свободно распространяемого программного обеспечения, в том числе отечественного производства

1. Лицензионное программное обеспечение: операционная система Microsoft Windows, пакет офисных приложений Microsoft Office.
2. Свободно распространяемое программное обеспечение: свободные пакеты офисных приложений Apache Open Office, LibreOffice.
3. Программное обеспечение отечественного производства: справочно-правовая система «Гарант» (Электронный периодический справочник «Система ГАРАНТ»), образовательная платформа ЮРАЙТ (Электронная библиотечная система «ЭБС ЮРАЙТ» Biblio-online.ru (ЭБС «Юрайт»)), электронно-библиотечная система ZNANIUM, электронная библиотечная система «Консультант студента».

4.5. Оборудование и технические средства обучения

Для реализации дисциплины (модуля) используются учебные аудитории для проведения учебных занятий, которые оснащены оборудованием и техническими средствами обучения, и помещения для самостоятельной работы обучающихся, которые оснащены компьютерной техникой с возможностью подключения к сети «Интернет» и обеспечены доступом в электронную информационно-образовательную среду РХТУ им. Д.И. Менделеева. Допускается замена оборудования его виртуальными аналогами.

Наименование учебных аудиторий для проведения учебных занятий и помещений для самостоятельной работы*	Оснащенность учебных аудиторий для проведения учебных занятий и помещений для самостоятельной работы оборудованием и техническими средствами обучения
Учебные аудитории для проведения учебных занятий	Учебная аудитория укомплектована специализированной мебелью, отвечающей всем установленным нормам и требованиям, оборудованием и техническими средствами обучения (мобильное мультимедийное оборудование).
Помещение для самостоятельной работы	Помещение оснащено компьютерной техникой с возможностью подключения к сети «Интернет» и обеспечением доступа в электронную информационно-образовательную среду РХТУ им. Д.И. Менделеева и к ЭБС.

* Номер конкретной аудитории указан в приказе об аудиторном фонде, расписании учебных занятий и расписании промежуточной аттестации.

Рабочая программа дисциплины (модуля) «Информационно-коммуникационные технологии в профессиональной сфере», включая оценочные материалы

1. Требования к результатам обучения по дисциплине (модулю)

1.1. Перечень компетенций, формируемых дисциплиной (модулем) в процессе освоения образовательной программы

Группа компетенций	Категория компетенций	Коды и содержание компетенций
Универсальные	Системное и критическое мышление	УК-1 Способен осуществлять поиск, критический анализ и синтез информации, применять системный подход для решения поставленных задач
Общепрофессиональные	Информационно-коммуникационные технологии для профессиональной деятельности	ОПК-6. Способен понимать принципы работы современных информационных технологий и использовать их для решения задач профессиональной деятельности
Профессиональные	-	-

1.2. Компетенции и индикаторы их достижения, формируемых дисциплиной (модулем) в процессе освоения образовательной программы

Код компетенции	Код индикатора компетенции	Содержание индикатора компетенции
УК-1	УК-1.2	Находит и критически анализирует информацию, обобщает результаты поиска и анализа, осуществляя систематизацию, логическое и последовательное изложение полученной информации, выявляя связи и противоречия в ней, формулируя выводы и суждения и предлагая различные варианты решения поставленной задачи с оценкой их последствий
УК-1	УК-1.3	Решает стандартные задачи поиска, анализа и представления информации с применением офисных программ и информационно-коммуникационных технологий
ОПК-6	ОПК-6.1	Применяет средства современных информационных технологий для поиска, хранения, обработки, анализа и представления информации
ОПК-6	ОПК-6.2	Использует современные информационные технологии при решении задач профессиональной деятельности
ОПК-6	ОПК-6.3	Отбирает и применяет прикладное программное обеспечения для решения задач профессиональной деятельности
ОПК-6	ОПК-6.4	Соблюдает требования информационной безопасности при использовании современных информационных технологий и программного обеспечения

1.3. Результаты обучения по дисциплине (модулю)

Цель изучения дисциплины (модуля) – формирование системы теоретических знаний и практических навыков в сфере информационных технологий в менеджменте для решения профессиональных задач.

В результате изучения дисциплины (модуля) обучающийся должен

знать:

- способы выбора ресурсов для поиска информации необходимой для решения поставленной задачи;
- основные требования информационной безопасности;

уметь:

- находить и использовать необходимую для взаимодействия с другими людьми информацию о культурных особенностях и традициях различных социальных групп
- использовать современные программные средства при решении профессиональных задач
- использовать современные информационные технологии при решении профессиональных задач;

- оформлять результаты анализа с применением информационных технологий;
- осуществлять интеллектуальный анализ программных средств;

владеть:

- навыками использования информационно-коммуникационных технологий при поиске необходимой информации в процессе решения стандартных коммуникативных задач на государственном и иностранном(-ых) языках;
- навыками использования интеллектуальных информационно-аналитических систем для обработки и анализа данных при решении управленческих задач.

2. Объем, структура и содержание дисциплины (модуля)

2.1. Объем дисциплины (модуля)

<i>Виды учебной работы</i>	<i>Формы обучения</i>	
	<i>Очная</i>	<i>Заочная</i>
Общая трудоемкость: зачетные единицы/часы	4/144	
Контактная работа:	48	8
Занятия лекционного типа	16	4
Занятия семинарского типа	32	4
Консультации	0	0
Промежуточная аттестация: зачет с оценкой	0	4
Самостоятельная работа (СР)	96	132

2.2. Темы (разделы) дисциплины (модуля) с указанием отведенного на них количества часов по формам образовательной деятельности

Очная форма обучения

№ п/п	Наименование тем (разделов)	Виды учебной работы (в часах)						СР
		Контактная работа						
		Занятия лекционного типа		Занятия семинарского типа				
		Л	Иные	ПЗ	С	ЛР	Иные	
1.	Информационные технологии и системы: общие положения	2	0	4	0	0	0	6
2.	Виды информационных технологий	4	0	8	0	0	0	12
3.	Организация информационных процессов	4	0	8	0	0	0	12
4.	Информационные технологии в распределенных системах	4	0	8	0	0	0	12
5.	Защита информации в автоматизированных информационных системах	4	0	8	0	0	0	12

Заочная форма обучения

№ п/п	Наименование тем (разделов)	Виды учебной работы (в часах)						СР
		Контактная работа						
		Занятия лекционного типа		Занятия семинарского типа				
		Л	Иные	ПЗ	С	ЛР	Иные	
1.	Информационные технологии и системы: общие положения	1	0	0	0	0	0	20
2.	Виды информационных технологий	1	0	1	0	0	0	20

	технологий							
3.	Организация информационных процессов	0	0	1	0	0	0	20
4.	Информационные технологии в распределенных системах	1	0	1	0	0	0	20
5.	Защита информации в автоматизированных информационных системах	1	0	1	0	0	0	16

Примечания:

Л – лекции, ПЗ – практические занятия, С – семинары, ЛР – лабораторные работы, СР – самостоятельная работа.

2.3. Содержание дисциплины (модуля), структурированное по темам (разделам) и видам работ

Содержание лекционного курса

№ п/п	Наименование тем (разделов)	Содержание лекционного курса
1.	Информационные технологии и системы: общие положения	Информация. Виды информации. Информационный продукт. Определение информационной технологии. Инструментарий информационной технологии. Информационная технология и информационная система. Этапы развития информационных технологий. Основные цели при внедрении современных информационных технологий в организации. Роль и место информационных технологий в экономике.
2.	Виды информационных технологий	Сферы использования современных информационных технологий. Цель функционирования информационной технологии. Задачи информационных технологий. Предметные области и компьютерные среды информационных технологий. Классификация информационных технологий. Информационная технология обработки данных. Информационная технология управления. Автоматизация офисной деятельности.
3.	Организация информационных процессов	Системный подход к решению функциональных задач и к организации информационных процессов. Модели информационных процессов передачи, обработки, накопления данных. Обобщенная схема технологического процесса обработки информации. Сбор и регистрация информации, Сбор и регистрация информации. Процесс перевода информации в выходные данные в технологических и организационно-экономических системах. Сбор информации. Поток осведомляющей информации. Автоматизированный контур информационной технологии. Подготовка и контроль информации в информационной системе. Задачи контроля информации в информационной системе, выявление и устранение ошибок. Процедуры контроля полноты и достоверности информации и данных при реализации информационных процессов: визуальные, логические и арифметические. Визуальный метод контроля. Логический метод контроля. Арифметический метод контроля. Ввод первоначальной информации при создании информационной технологии.
4.	Информационные технологии в распределенных системах	Технологии распределенных вычислений. Распределенные базы данных. Технологии и модели «Клиент-сервер». Технологии объектного связывания данных.
5.	Защита информации в автоматизированных информационных системах	Безопасность информационной системы, виды угроз безопасности информационной системы, классификация нарушителей, задачи создания системы защиты информации,

		методы защиты информации. Криптографическое закрытие информации, электронная цифровая подпись. Защита информации от компьютерных вирусов. Антивирусные программы.
--	--	---

Содержание занятий семинарского типа

№ п/п	Наименование тем (разделов)	Тип	Содержание занятий семинарского типа
1.	Информационные технологии и системы: общие положения	ПЗ	Вопросы для обсуждения: 1. Определение информационной технологии 2. Инструментарий информационной технологии 3. Информационная технология и информационная система 4. Этапы развития информационных технологий 5. Особенности новых информационных технологий 6. Проблемы использования информационных технологий
2.	Виды информационных технологий	ПЗ	Вопросы для обсуждения: 1. Классификация видов информационных технологий 2. Информационная технология обработки данных 3. Информационная технология управления 4. Автоматизация офисной деятельности 5. Информационная технология поддержки принятия решений 6. Экспертные системы
3.	Организация информационных процессов	ПЗ	Вопросы для обсуждения: 1. Модели информационных процессов передачи, обработки, накопления данных 2. Системный подход к решению функциональных задач и к организации информационных процессов
4.	Информационные технологии в распределенных системах	ПЗ	Вопросы для обсуждения: 1. Технологии распределенных вычислений 2. Распределенные базы данных 3. Технологии и модели «Клиент-сервер» 4. Технологии объектного связывания данных 5. Технологии реплицирования данных
5.	Защита информации в автоматизированных информационных системах	ПЗ	Вопросы для обсуждения: 1. Безопасность информационной системы, виды угроз безопасности информационной системы, классификация нарушителей, задачи создания системы защиты информации, методы защиты информации. 2. Криптографическое закрытие информации, электронная цифровая подпись. 3. Защита информации от компьютерных вирусов. 4. Стадии существования компьютерных вирусов, классификация вирусов. 5. Антивирусные программы.

Содержание самостоятельной работы

№ п/п	Наименование тем (разделов)	Содержание самостоятельной работы
1.	Информационные технологии и системы: общие положения	Особенности новых информационных технологий. Проблемы использования информационных технологий.
2.	Виды информационных технологий	Информационная технология поддержки принятия решений. Экспертные системы
3.	Организация информационных процессов	Передача информации. Источник информации, передатчик, канал связи, приёмник, получатель информации. Процедуры передачи данных по каналам связи и сетевые процедуры, позволяющие осуществить организацию вычислительной сети. Модель обмена данными. Подсистема обмена данными: комплексы программ и устройств. Обработка информации. Процедуры преобразования данных

		на логическом уровне. Алгоритмы и программы обработки данных и их структур. Процедура отображения данных. Графический режим.
4.	Информационные технологии в распределенных системах	Технологии реплицирования данных.
5.	Защита информации в автоматизированных информационных системах	Стадии существования компьютерных вирусов, классификация вирусов.

3. Оценочные материалы для проведения текущего контроля успеваемости и промежуточной аттестации обучающихся по дисциплине (модулю)

По дисциплине (модулю) предусмотрены следующие виды контроля качества освоения:

- текущий контроль успеваемости;
- промежуточная аттестация обучающихся по дисциплине (модулю).

3.1. Оценочные материалы для проведения текущей аттестации по дисциплине (модулю)

№ п/п	Контролируемые темы (разделы)	Наименование оценочного средства
1.	Информационные технологии и системы: общие положения	Устный опрос, исследовательский проект (реферат), информационный проект (доклад).
2.	Виды информационных технологий	Устный опрос, исследовательский проект (реферат), информационный проект (доклад)
3.	Организация информационных процессов	Устный опрос, исследовательский проект (реферат), информационный проект (доклад)
4.	Информационные технологии в распределенных системах	Устный опрос, исследовательский проект (реферат), информационный проект (доклад),
5.	Защита информации в автоматизированных информационных системах	Устный опрос, исследовательский проект (реферат), информационный проект (доклад), контрольная работа, кейсы (ситуации и задачи с заданными условиями), тестирование.

3.1.1 Типовые контрольные задания или иные материалы, необходимые для оценки знаний, умений, навыков и (или) опыта деятельности в процессе текущего контроля успеваемости

Устный опрос

1. Этапы развития информационных технологий.
2. Информационные технологии обеспечения управленческой деятельности.
3. Инструментальные средства компьютерных технологий информационного обслуживания управленческой деятельности.
4. Современные экспертные системы.
5. Компьютерные технологии интеллектуальной поддержки управленческих решений
6. Модели представления знаний.
7. Стратегии получения знаний.
8. Интернет как среда информационного взаимодействия.
9. Современные геоинформационные системы и их применение в различных отраслях человеческой деятельности.
10. CASE- технология и ее современные реализации.

Кейсы (ситуации и задачи с заданными условиями)

Задание 1

1. В СПС КонсультантПлюс найти постановление главного врача «О введении в действие санитарно-эпидемиологических правил и нормативов СанПиН, принятое в 2002 году».
2. В СПС Гарант найти Закон о банкротстве и скопировать его в текстовый документ MS Word.
3. В СПС КонсультантПлюс найти Федеральный закон «Об акционерных обществах».
4. Найти форму приказа об увольнении работника, заполнить её данными в текстовом

редакторе MS Word.

5. Продемонстрировать работу преподавателю.

Задание 2

1. В СПС КонсультантПлюс найти список корреспондентов к Федеральному закону «О качестве и безопасности пищевых продуктов».
2. В СПС КонсультантПлюс составьте список документов, которые одновременно являются Приказом и инструкцией и принятые за последние 4 года.
3. В СПС КонсультантПлюс найти и разобраться в вопросе подачи налоговой декларации физическим лицом.
4. Поставить на контроль Земельный кодекс.
5. Продемонстрировать работу преподавателю.

Исследовательский проект (реферат)

1. Информационные системы и их классификация
2. Принципы и стандарты проектирования, внедрения и эксплуатации ИС
3. Базы данных
4. Распределенные и интегрированные БД
5. Системы управления базами данных
6. Интеллектуальные информационные технологии и системы
7. Современные экспертные системы
8. Модели представления знаний
9. Информационно-поисковые системы научно-технической информации
10. Интернет-технологии, используемые в сфере бизнеса
11. Поисковые системы Интернет
12. Использование Интернет в корпоративных информационных системах
13. Справочно-правовые информационные системы
14. Геоинформационные системы

Информационный проект (доклад)

1. Современные подходы к построению систем управления производственным предприятием.
2. Электронная коммерция.
3. Основные критерии выбора систем автоматизации управления производственным предприятием.
4. Риски и рекомендации по выбору системы автоматизации управления предприятием.
5. Сравнительная характеристика функциональности российской и зарубежной информационных систем управления производственным предприятием.
6. Опыт внедрения российской ERP-системы в производственной компании, включая доработку в соответствии с требованиями заказчика.
7. Автоматизация межбанковских расчетов.
8. Автоматизированные информационные системы страховой деятельности.
9. Информационные технологии управления в налоговой сфере.
10. Информационные технологии управления в бюджетной сфере.
11. Использование информационных технологий в органах государственного управления иностранных государств.
12. Информационные системы управления финансовой недвижимостью.
13. Применение геоинформационных технологий в экономических информационных системах.

Контрольная работа

1. Информационные системы и их классификация
2. Принципы и стандарты проектирования, внедрения и эксплуатации ИС
3. Базы данных
4. Распределенные и интегрированные БД

5. Системы управления базами данных
6. Интеллектуальные информационные технологии и системы
7. Современные экспертные системы
8. Модели представления знаний
9. Информационно-поисковые системы научно-технической информации
10. Интернет-технологии, используемые в сфере бизнеса
11. Поисковые системы Интернет
12. Использование Интернет в корпоративных информационных системах
13. Справочно-правовые информационные системы

Мини-тест

1) Автоматизация офиса:

- a) Предназначена для решения хорошо структурированных задач, по которым имеются необходимые входные данные и известны алгоритмы и другие стандартные процедуры их обработки.
- b) Предназначена для удовлетворения информационных потребностей всех сотрудников организации, имеющих дело с принятием решений.
- c) Первоначально была призвана избавить работников от рутинной секретарской работы.

2) При компьютеризации общества основное внимание уделяется:

- a) обеспечению полного использования достоверного, исчерпывающего и своевременного знания во всех видах человеческой деятельности.
- b) развитию и внедрению технической базы компьютеров, обеспечивающих оперативное получение результатов переработки информации и ее накопление.

3) Результатом процесса информатизации является создание:

- a) информационного общества.
- b) индустриального общества.

4) Информационная услуга — это:

- a) совокупность данных, сформированная производителем для распространения в вещественной или невещественной форме.
- b) результат деятельности предприятия или лица, направленный на удовлетворение информационной потребности человека или организации.
- c) получение и предоставление в распоряжение пользователя различных продуктов.
- d) совокупность связанных данных, правила организации которых основаны на общих принципах описания, хранения и манипулирования данными.

5) Информационно-поисковые системы позволяют:

- a) осуществлять поиск и вывод данных
- b) осуществлять поиск и сортировку данных
- c) редактировать данные и осуществлять их поиск
- d) редактировать и сортировать данные

6) Информационная культура человека на современном этапе в основном определяется:

- a) совокупностью его умений программировать на языках высокого уровня;
- b) его знаниями основных понятий информатики;
- c) совокупностью его навыков использования прикладного программного обеспечения для создания необходимых документов;
- d) уровнем понимания закономерностей информационных процессов в природе и обществе, знаний основ компьютерной грамотности, совокупностью технических навыков взаимодействия с компьютером, способностью эффективно и своевременно использовать средства информационных и коммуникационных технологий при решении задач практической деятельности;
- e) его знаниями основных видов программного обеспечения и пользовательских характеристик компьютера.

7) Деловая графика представляет собой:

- a) график совещания;

- b) графические иллюстрации;
- c) совокупность графиков функций;
- d) совокупность программных средств, позволяющих представить в графическом виде закономерности изменения числовых данных.

8) В чем отличие информационно-поисковой системы (ИПС) от системы управления базами данных (СУБД)?

- a) в запрете на редактирование данных
- b) в отсутствии инструментов сортировки и поиска
- c) в количестве доступной информации

9) WORD — это...

- a) графический процессор
- b) текстовый процессор
- c) средство подготовки презентаций
- d) табличный процессор
- e) редактор текста

10) ACCESS реализует — ... структуру данных

- a) реляционную
- b) иерархическую
- c) многослойную
- d) линейную
- e) гипертекстовую

3.1.2. Методические материалы, определяющие процедуры оценивания знаний, умений, навыков и (или) опыта деятельности в ходе текущего контроля успеваемости

Устный ответ

Оценка знаний предполагает дифференцированный подход к обучающемуся, учет его индивидуальных способностей, степень усвоения и систематизации основных понятий и категорий по дисциплине. Кроме того, оценивается не только глубина знаний поставленных вопросов, но и умение использовать в ответе практический материал. Оценивается культура речи, владение навыками ораторского искусства.

Критерии оценивания: последовательность, полнота, логичность изложения, анализ различных точек зрения, самостоятельное обобщение материала, использование профессиональных терминов, культура речи, навыки ораторского искусства. Изложение материала без фактических ошибок.

Оценка «отлично» ставится в случае, когда материал излагается исчерпывающе, последовательно, грамотно и логически стройно, при этом раскрываются не только основные понятия, но и анализируются точки зрения различных авторов. Обучающийся не затрудняется с ответом, соблюдает культуру речи.

Оценка «хорошо» ставится, если обучающийся твердо знает материал, грамотно и по существу излагает его, знает практическую базу, но при ответе на вопрос допускает несущественные погрешности.

Оценка «удовлетворительно» ставится, если обучающийся освоил только основной материал, но не знает отдельных деталей, допускает неточности, недостаточно правильные формулировки, нарушает последовательность в изложении материала, затрудняется с ответами, показывает отсутствие должной связи между анализом, аргументацией и выводами.

Оценка «неудовлетворительно» ставится, если обучающийся не отвечает на поставленные вопросы.

Кейсы (ситуации и задачи с заданными условиями)

Обучающийся должен уметь выделить основные положения из текста задачи, которые требуют анализа и служат условиями решения. Исходя из поставленного вопроса в задаче, попытаться максимально точно определить проблему и соответственно решить

ее.

Задачи могут решаться устно и/или письменно. При решении задач также важно правильно сформулировать и записать вопросы, начиная с более общих и, кончая частными.

Критерии оценивания – оценка учитывает методы и средства, использованные при решении ситуационной, проблемной задачи.

Оценка «отлично» ставится в случае, когда обучающийся выполнил задание (решил задачу), используя в полном объеме теоретические знания и практические навыки, полученные в процессе обучения.

Оценка «хорошо» ставится, если обучающийся в целом выполнил все требования, но не совсем четко определяется опора на теоретические положения, изложенные в научной литературе по данному вопросу.

Оценка «удовлетворительно» ставится, если обучающийся показал положительные результаты в процессе решения задачи.

Оценка «неудовлетворительно» ставится, если обучающийся не выполнил все требования.

Исследовательский проект (реферат)

Исследовательский проект – проект, структура которого приближена к формату научного исследования и содержит доказательство актуальности избранной темы, определение научной проблемы, предмета и объекта исследования, целей и задач, методов, источников, историографии, обобщение результатов, выводы.

Результаты выполнения исследовательского проекта оформляется в виде реферата.

Критерии оценивания - поскольку структура исследовательского проекта максимально приближена к формату научного исследования, то при выставлении учитывается доказательство актуальности темы исследования, определение научной проблемы, объекта и предмета исследования, целей и задач, источников, методов исследования, выдвижение гипотезы, обобщение результатов и формулирование выводов, обозначение перспектив дальнейшего исследования.

Оценка «отлично» ставится в случае, когда обучающийся демонстрирует полное понимание проблемы, все требования, предъявляемые к заданию выполнены.

Оценка «хорошо» ставится, если обучающийся демонстрирует значительное понимание проблемы, все требования, предъявляемые к заданию выполнены.

Оценка «удовлетворительно» ставится, если обучающийся, демонстрирует частичное понимание проблемы, большинство требований, предъявляемых к заданию, выполнены

Оценка «неудовлетворительно» ставится, если обучающийся демонстрирует непонимание проблемы, многие требования, предъявляемые к заданию, не выполнены.

Информационный проект (доклад с презентацией)

Информационный проект – проект, направленный на стимулирование учебно-познавательной деятельности студента с выраженной эвристической направленностью (поиск, отбор и систематизация информации об объекте, оформление ее для презентации).

Информационный проект отличается от исследовательского проекта, поскольку представляет собой такую форму учебно-познавательной деятельности, которая отличается ярко выраженной эвристической направленностью.

Критерии оценивания - при выставлении оценки учитывается самостоятельный поиск, отбор и систематизация информации, раскрытие вопроса (проблемы), ознакомление студенческой аудитории с этой информацией (представление информации), ее анализ и обобщение, оформление, полные ответы на вопросы аудитории с примерами.

Оценка «отлично» ставится в случае, когда обучающийся полностью раскрывает вопрос (проблему), представляет информацию систематизировано, последовательно, логично, взаимосвязано, использует более 5 профессиональных терминов, широко использует информационные технологии, ошибки в информации отсутствуют, дает

полные ответы на вопросы аудитории с примерами.

Оценка «хорошо» ставится, если обучающийся раскрывает вопрос (проблему), представляет информацию систематизировано, последовательно, логично, взаимосвязано, использует более 2 профессиональных терминов, достаточно использует информационные технологии, допускает не более 2 ошибок в изложении материала, дает полные или частично полные ответы на вопросы аудитории.

Оценка «удовлетворительно» ставится, если обучающийся, раскрывает вопрос (проблему) не полностью, представляет информацию не систематизировано и не совсем последовательно, использует 1-2 профессиональных термина, использует информационные технологии, допускает 3-4 ошибки в изложении материала, отвечает только на элементарные вопросы аудитории без пояснений.

Оценка «неудовлетворительно» ставится, если вопрос не раскрыт, представленная информация логически не связана, не используются профессиональные термины, допускает более 4 ошибок в изложении материала, не отвечает на вопросы аудитории.

Тестирование

Является одним из средств контроля знаний обучающихся по дисциплине (модулю).

Критерии оценивания – правильный ответ на вопрос

Оценка «отлично» ставится в случае, если правильно выполнено 90-100% заданий.

Оценка «хорошо» ставится, если правильно выполнено 70-89% заданий.

Оценка «удовлетворительно» ставится в случае, если правильно выполнено 50-69% заданий.

Оценка «неудовлетворительно» ставится, если правильно выполнено менее 50% заданий.

Контрольная работа

Оценивается не только глубина знаний поставленных вопросов, но и умение изложить письменно.

Критерии оценивания: последовательность, полнота, логичность изложения, анализ различных точек зрения, самостоятельное обобщение материала. Изложение материала без фактических ошибок.

Оценка «отлично» ставится в случае, когда соблюдены все критерии.

Оценка «хорошо» ставится, если обучающийся твердо знает материал, грамотно и по существу излагает его, знает практическую базу, но допускает несущественные погрешности.

Оценка «удовлетворительно» ставится, если обучающийся освоил только основной материал, но не знает отдельных деталей, допускает неточности, недостаточно правильные формулировки, нарушает последовательность в изложении материала, затрудняется с ответами, показывает отсутствие должной связи между анализом, аргументацией и выводами.

Оценка «неудовлетворительно» ставится, если обучающийся не отвечает на поставленные вопросы.

3.2. Оценочные материалы для проведения промежуточной аттестации

3.2.1. Критерии оценки результатов обучения по дисциплине (модулю)

Шкала оценивания	Результаты обучения	Показатели оценивания результатов обучения
ОТЛИЧНО	Знает:	- обучающийся глубоко и всесторонне усвоил материал, уверенно, логично, последовательно и грамотно его излагает, опираясь на знания основной и дополнительной литературы, - на основе системных научных знаний делает квалифицированные выводы и обобщения, свободно оперирует категориями и понятиями.
	Умеет:	- обучающийся умеет самостоятельно и правильно решать учебно-профессиональные задачи или задания, уверенно, логично, последовательно и аргументировано излагать свое решение, используя научные понятия, ссылаясь на нормативную базу.

	Владеет:	- обучающийся владеет рациональными методами (с использованием рациональных методик) решения сложных профессиональных задач, представленных деловыми играми, кейсами и т.д.; При решении продемонстрировал навыки - выделения главного, - связкой теоретических положений с требованиями руководящих документов, - изложения мыслей в логической последовательности, - самостоятельного анализа факты, событий, явлений, процессов в их взаимосвязи и диалектическом развитии.
ХОРОШО	Знает:	- обучающийся твердо усвоил материал, достаточно грамотно его излагает, опираясь на знания основной и дополнительной литературы, - затрудняется в формулировании квалифицированных выводов и обобщений, оперирует категориями и понятиями, но не всегда правильно их верифицирует.
	Умеет:	- обучающийся умеет самостоятельно и в основном правильно решать учебно-профессиональные задачи или задания, уверенно, логично, последовательно и аргументировано излагать свое решение, не в полной мере используя научные понятия и ссылки на нормативную базу.
	Владеет:	- обучающийся в целом владеет рациональными методами решения сложных профессиональных задач, представленных деловыми играми, кейсами и т.д.; При решении смог продемонстрировать достаточность, но не глубинность навыков, - выделения главного, - изложения мыслей в логической последовательности, - связки теоретических положений с требованиями руководящих документов, - самостоятельного анализа факты, событий, явлений, процессов в их взаимосвязи и диалектическом развитии.
УДОВЛЕТВОРИТЕЛЬНО	Знает:	- обучающийся ориентируется в материале, однако затрудняется в его изложении; - показывает недостаточность знаний основной и дополнительной литературы; - слабо аргументирует научные положения; - практически не способен сформулировать выводы и обобщения; - частично владеет системой понятий.
	Умеет:	- обучающийся в основном умеет решить учебно-профессиональную задачу или задание, но допускает ошибки, слабо аргументирует свое решение, недостаточно использует научные понятия и руководящие документы.
	Владеет:	- обучающийся владеет некоторыми рациональными методами решения сложных профессиональных задач, представленных деловыми играми, кейсами и т.д.; При решении продемонстрировал недостаточность навыков - выделения главного, - изложения мыслей в логической последовательности, - связки теоретических положений с требованиями руководящих документов, - самостоятельного анализа факты, событий, явлений, процессов в их взаимосвязи и диалектическом развитии.
НЕУДОВЛЕТВОРИТЕЛЬНО	Знает:	- обучающийся не усвоил значительной части материала; - не может аргументировать научные положения; - не формулирует квалифицированных выводов и обобщений; - не владеет системой понятий.
	Умеет:	обучающийся не показал умение решать учебно-профессиональную задачу или задание.
	Владеет:	не выполнены требования, предъявляемые к навыкам, оцениваемым «удовлетворительно».

3.2.2. Контрольные задания и/или иные материалы для проведения промежуточной аттестации

Список вопросов для устных ответов (варианты теста)

1. Понятие информационной технологии обработки информации на ПЭВМ. Основные процедуры технологического процесса обработки данных
2. Характеристика централизованной формы применения вычислительных средств
3. Характеристика децентрализованной формы применения вычислительных средств
4. Режимы взаимодействия пользователей с ЭВМ
5. Компьютерные сети
6. Локальные вычислительные сети (ЛВС) в коммерческой деятельности. Структура ЛВС.
7. Назначение и виды АРМ.
8. Структура АРМ.
9. Понятие информационного обеспечения. Внемашиное информационное обеспечение
10. Понятие классификации информации в экономической деятельности. Методы классификации.
11. Требования, предъявляемые к кодированию информации
12. Системы кодирования экономической информации.
13. Виды классификаторов. Этапы разработки классификаторов.
14. Характеристика первичных документов
15. Принципы организации системы документов в условиях ЭИС
16. Методика разработки первичных документов в условиях экономических информационных систем (ЭИС).
17. Понятие унифицированной системы документации (УСД). Принципы создания УСД
18. Методика разработки результатных документов в условиях экономических информационных систем (ЭИС).
19. Понятие внутримашинного информационного обеспечения (ИО)
20. Требования, предъявляемые к организации базы данных (БД)
21. Организация данных во внешней памяти ПЭВМ.
22. Понятие программного обеспечения (ПО), его структура.
23. Базовые программные средства.
24. Характеристика операционных систем (ОС), операционных оболочек (ООБ).
25. Характеристика MICROSOFT WINDOWS
26. Понятие ППП. Классификация ППП
27. Программы электронной обработки текстов. Характеристика текстового редактора WORD.
28. Компьютерные технологии текстовой обработки информации
29. Характеристика электронной таблицы Microsoft Excel.
30. Ввод и редактирование данных в Excel
31. Копирование формул. Понятие абсолютного и относительного адресов в ЭТ Excel
32. Характеристика СУБД
33. Характеристика Microsoft Access.
34. Характеристика графических пакетов прикладных программ (ППП).
35. Характеристика интегрированных пакетов прикладных программ (ППП).
36. Понятие компьютерной экономической информационной системы (ЭИС), ее свойства
37. Принципы построения и функционирования экономических информационных систем (ЭИС).
38. Классификация экономических информационных систем (ЭИС).
39. Классификация экономических информационных систем (ЭИС) по сфере применения.

40. Классификация экономических информационных систем (ЭИС), построенных на принципах новых информационных технологий.
41. Компоненты ЭИС
42. Технология поддержки принятия решений. Этапы решения экономических задач
43. Технология баз данных (БД).
44. Этапы разработки базы данных (БД)
45. Построение инфологической модели данных. Связи между объектами.
46. Этап проектирования баз данных.
47. Этап эксплуатации баз данных.
48. Задачи искусственного интеллекта.
49. Новая информационная технология.
50. Проект создания ЭВМ 5 –го поколения
51. Определение экспертной системы (ЭС). История и области применения.
52. Структура ЭС.
53. База знаний и логический вывод в ЭС.
54. Инструментальные средства построения ЭС

Тексты проблемно-аналитических и (или) практических учебно-профессиональных задач

1. Создайте таблицу вашей успеваемости. В заголовок таблицы вставьте пять предметов. Например:

Семестр	Информатика	Математика	История	Ин. язык
1	4	3	4	5
2	5	5	4	4
Годовая	5	4	4	4

2. Создайте рисованные объекты – три примитива, для первого задайте окраску, для второго – тень, для третьего – объем.



3. Выполните варианты вставки рисованного объекта в текст.
4. Выполните варианты изменения размеров и ориентации графического объекта.
5. Используя вкладку *Шрифт* записать формулу:



6. Используя команду *Формула* ленты *Вставка*, записать формулу:

$$\varepsilon_{abc}(h) \leq \frac{b-a}{24} h^2 \max_{[a,b]} |f''(x)|$$

7. Чтобы получить допуск к экзамену, студенты группы должны успешно сдать зачеты. Заполнить столбец *Допуск* по результатам зачетов

№	Фамилия	Математика	Допуск
1	Иванов И.И.	зачтено	допущен
2	Петров П.П.	не зачтено	...
...
10	Егоров Е.Е.	зачтено	...

8. Построить круговую диаграмму по данным *Население стран к 2030 году*

№	Страна	Население
1	Индия	1449079000
2	Китай	1420296000
3	Индонезия	270844000
4	Пакистан	246322000

5	Нигерия	204265000
---	---------	-----------

9. Необходимо заполнить ведомость поступления в институт, с учетом следующих условий. Абитуриент зачислен в институт, если сумма баллов больше 8 баллов и оценка по математике 4 или 5, в противном случае – нет.

№	ФИО	Математика	Русский язык	Сумма	Зачисление (да/нет)
1	Иванов И.И.	3	5	8	нет
2	Петров П.П.	5	4
...
10	Егоров Е.Е.	3	5

3.2.3. Методические материалы, определяющие процедуры оценивания знаний, умений, навыков в ходе промежуточной аттестации

Процедура оценивания знаний (тест)

Предлагаемое количество заданий	20
Последовательность выборки	Определена по разделам
Критерии оценки	- правильный ответ на вопрос
«5» если	правильно выполнено 90-100% тестовых заданий
«4» если	правильно выполнено 70-89% тестовых заданий
«3» если	правильно выполнено 50-69% тестовых заданий

Процедура оценивания знаний (устный ответ)

Предел длительности	10 минут
Предлагаемое количество заданий	2 вопроса
Последовательность выборки вопросов из каждого раздела	Случайная
Критерии оценки	- требуемый объем и структура - изложение материала без фактических ошибок - логика изложения - использование соответствующей терминологии - стиль речи и культура речи - подбор примеров их научной литературы и практики
«5» если	требования к ответу выполнены в полном объеме
«4» если	в целом выполнены требования к ответу, однако есть небольшие неточности в изложении некоторых вопросов
«3» если	требования выполнены частично – не выдержан объем, есть фактические ошибки, нарушена логика изложения, недостаточно используется соответствующая терминологии

Процедура оценивания умений и навыков (решение проблемно-аналитических и практических учебно-профессиональных задач)

Предлагаемое количество заданий	1
Последовательность выборки	Случайная
Критерии оценки:	- выделение и понимание проблемы - умение обобщать, сопоставлять различные точки зрения - полнота использования источников - наличие авторской позиции - соответствие ответа поставленному вопросу - использование социального опыта, материалов СМИ, статистических данных - логичность изложения - умение сделать квалифицированные выводы и обобщения с точки зрения решения профессиональных задач - умение привести пример - опора на теоретические положения - владение соответствующей терминологией
«5» если	требования к ответу выполнены в полном объеме
«4» если	в целом выполнены требования к ответу, однако есть небольшие неточности в изложении некоторых вопросов. Затрудняется в формулировании квалифицированных выводов и обобщений

«3» если	требования выполнены частично – пытается обосновать свою точку зрения, однако слабо аргументирует научные положения, практически не способен самостоятельно сформулировать выводы и обобщения, не видит связь с профессиональной деятельностью
----------	--

4. Учебно-методическое и материально-техническое обеспечение дисциплины (модуля)

4.1. Электронные учебные издания

1. Гаврилов, М. В. Информатика и информационные технологии : учебник для вузов / М. В. Гаврилов, В. А. Климов. — 5-е изд., перераб. и доп. — Москва : Издательство Юрайт, 2023. — 355 с. — (Высшее образование). — ISBN 978-5-534-15819-9. — Текст : электронный // Образовательная платформа Юрайт [сайт]. — URL: <https://urait.ru/bcode/509820>.
2. Советов, Б. Я. Информационные технологии : учебник для вузов / Б. Я. Советов, В. В. Цехановский. — 7-е изд., перераб. и доп. — Москва : Издательство Юрайт, 2023. — 327 с. — (Высшее образование). — ISBN 978-5-534-00048-1. — Текст : электронный // Образовательная платформа Юрайт [сайт]. — URL: <https://urait.ru/bcode/510751>.
3. Трофимов, В. В. Информационные технологии в 2 т. Том 1 : учебник для вузов / В. В. Трофимов. — Москва : Издательство Юрайт, 2023. — 238 с. — (Высшее образование). — ISBN 978-5-534-01935-3. — Текст : электронный // Образовательная платформа Юрайт [сайт]. — URL: <https://urait.ru/bcode/512725>.
4. Трофимов, В. В. Информационные технологии в 2 т. Том 2 : учебник для вузов / В. В. Трофимов. — Москва : Издательство Юрайт, 2023. — 390 с. — (Высшее образование). — ISBN 978-5-534-01937-7. — Текст : электронный // Образовательная платформа Юрайт [сайт]. — URL: <https://urait.ru/bcode/512726>.

4.2. Электронные образовательные ресурсы

1. Электронная библиотечная система «ЭБС ЮРАЙТ» Biblio-online.ru (ЭБС «Юрайт») [Электронный ресурс]. — URL: <https://urait.ru/>.
2. Электронно-библиотечная система ZNANIUM [Электронный ресурс]. — URL: <https://znanium.com/>.
3. Электронная библиотечная система «Консультант студента» [Электронный ресурс]. — URL: <https://www.studentlibrary.ru/>.
4. e-Library.ru: Научная электронная библиотека [Электронный ресурс]. — URL: <http://elibrary.ru/>.
5. Научная электронная библиотека «КиберЛенинка» [Электронный ресурс]. — URL: <http://cyberleninka.ru/>.
6. Информационная система «Единое окно доступа к образовательным ресурсам» [Электронный ресурс]. — URL: <http://window.edu.ru/>.
7. Федеральный центр информационно-образовательных ресурсов [Электронный ресурс]. — URL: <http://fcior.edu.ru/>.

4.3. Современные профессиональные базы данных и информационные справочные системы

Обучающимся обеспечен доступ (удаленный доступ) к ниже следующим современным профессиональным базам данных и информационным справочным системам:

1. Словари и энциклопедии на Академике [Электронный ресурс]. — URL: <http://dic.academic.ru>.
2. Система информационно-правового обеспечения «Гарант» [Электронный ресурс]. — URL: <http://ivo.garant.ru/>.

4.4. Комплект лицензионного и свободно распространяемого программного обеспечения, в том числе отечественного производства

1. Лицензионное программное обеспечение: операционная система Microsoft Windows, пакет офисных приложений Microsoft Office.
2. Свободно распространяемое программное обеспечение: свободные пакеты офисных приложений Apache Open Office, LibreOffice.
3. Программное обеспечение отечественного производства: справочно-правовая система «Гарант» (Электронный периодический справочник «Система ГАРАНТ»), образовательная платформа ЮРАЙТ (Электронная библиотечная система «ЭБС ЮРАЙТ» Biblio-online.ru (ЭБС «Юрайт»)), электронно-библиотечная система ZNANIUM, электронная библиотечная система «Консультант студента».

4.5. Оборудование и технические средства обучения

Для реализации дисциплины (модуля) используются учебные аудитории для проведения учебных занятий, которые оснащены оборудованием и техническими средствами обучения, и помещения для самостоятельной работы обучающихся, которые оснащены компьютерной техникой с возможностью подключения к сети «Интернет» и обеспечены доступом в электронную информационно-образовательную среду РХТУ им. Д.И. Менделеева. Допускается замена оборудования его виртуальными аналогами.

Наименование учебных аудиторий для проведения учебных занятий и помещений для самостоятельной работы*	Оснащенность учебных аудиторий для проведения учебных занятий и помещений для самостоятельной работы оборудованием и техническими средствами обучения
Учебные аудитории для проведения учебных занятий	Учебная аудитория укомплектована специализированной мебелью, отвечающей всем установленным нормам и требованиям, оборудованием и техническими средствами обучения (мобильное мультимедийное оборудование).
Помещение для самостоятельной работы	Помещение оснащено компьютерной техникой с возможностью подключения к сети «Интернет» и обеспечением доступа в электронную информационно-образовательную среду РХТУ им. Д.И. Менделеева и к ЭБС.

* Номер конкретной аудитории указан в приказе об аудиторном фонде, расписании учебных занятий и расписании промежуточной аттестации.

Рабочая программа дисциплины (модуля) «История России», включая оценочные материалы

1. Требования к результатам обучения по дисциплине (модулю)

1.1. Перечень компетенций, формируемых дисциплиной (модулем) в процессе освоения образовательной программы

Группа компетенций	Категория компетенций	Коды и содержание компетенций
Универсальные	Межкультурное взаимодействие	УК-5. Способен воспринимать межкультурное разнообразие общества в социально-историческом, этическом и философском контекстах
Общепрофессиональные	Информационно-коммуникационные технологии для профессиональной деятельности	ОПК-6. Способен понимать принципы работы современных информационных технологий и использовать их для решения задач профессиональной деятельности
Профессиональные	-	-

1.2. Компетенции и индикаторы их достижения, формируемых дисциплиной (модулем) в процессе освоения образовательной программы

Код компетенции	Код индикатора компетенции	Содержание индикатора компетенции
УК-5	УК-5.1	Демонстрирует толерантное восприятие социальных, религиозных и культурных различий, проявляет в своем поведении уважительное и бережное отношение к историческому наследию и культурным традициям различных социальных групп, опираясь на знание и анализ этапов исторического развития России в контексте мировой истории и культурных традиций мира, основных философских, религиозных и этических учений
УК-5	УК-5.4	Воспринимает исторические закономерности политического, социального и экономического развития общества и выделяет в истории России общее со всеобщей историей и особенное
ОПК-6	ОПК-6.1	Применяет средства современных информационных технологий для поиска, хранения, обработки, анализа и представления информации

1.3. Результаты обучения по дисциплине (модулю)

Цель изучения дисциплины (модуля) – формирование у обучающихся представления об историческом развитии России, о культурно-историческом своеобразии России, ее месте в мировой и европейской цивилизации.

В результате изучения дисциплины (модуля) обучающийся должен

знать:

- основные этапы, события, явления-процессы истории России;
- основные проблемы истории;
- историческое наследие и социокультурные традиции различных социальных групп;

уметь:

- формулировать и аргументировано отстаивать собственную позицию по основным проблемам истории;
- использовать исторические знания для оценивания и анализа различных социальных тенденций, фактов и явлений сегодняшнего дня;
- использовать знания истории для толерантного и конструктивного взаимодействия с людьми с учетом их социокультурных особенностей в целях успешного выполнения профессиональных задач и усиления социальной интеграции;

владеть:

- навыками восприятия и анализа исторических текстов;
- участием в дискуссиях по проблемам общественного и мировоззренческого характера;

- умением демонстрировать способность и готовность к диалогу и восприятию альтернативных мнений;
- навыком поиска и использования знаний о исторических, культурных особенностях и традициях различных социальных групп для саморазвития и взаимодействия с другими коммуникантами, навыком эффективных межкультурных взаимодействий.

2. Объем, структура и содержание дисциплины (модуля)

2.1. Объем дисциплины (модуля)

Виды учебной работы	Формы обучения	
	Очная	Заочная
Общая трудоемкость: зачетные единицы/часы	4/144	
Контактная работа:	72	10
Занятия лекционного типа	36	6
Занятия семинарского типа	36	4
Консультации	0	0
Промежуточная аттестация: экзамен	0	9
Самостоятельная работа (СР)	72	77

2.2. Темы (разделы) дисциплины (модуля) с указанием отведенного на них количества часов по формам образовательной деятельности

Очная форма обучения

№ п/п	Наименование тем (разделов)	Виды учебной работы (в часах)						СР
		Контактная работа						
		Занятия лекционного типа		Занятия семинарского типа				
		Л	Иные	ПЗ	С	ЛР	Иные	
1.	История как наука	4	0	0	4	0	0	8
2.	Древняя и Средневековая Русь	4	0	0	4	0	0	8
3.	Централизованное московское государство XV-XVII веков	4	0	0	4	0	0	8
4.	Формирование абсолютистской монархии. Просвещенный абсолютизм России	4	0	0	4	0	0	8
5.	Россия в войнах и революциях начала XX века.	4	0	0	4	0	0	8
6.	СССР: становление и советского общества и государства (1917-1940 годы). Проведение социалистической модернизации.	4	0	0	4	0	0	8
7.	Вторая мировая и Великая Отечественная война: предпосылки, периодизация, итоги.	4	0	0	4	0	0	8
8.	СССР в 1945–1991 гг.	4	0	0	4	0	0	8
9.	Россия в XXI в.	4	0	0	4	0	0	8

Заочная форма обучения

№ п/п	Наименование тем (разделов)	Виды учебной работы (в часах)				СР
		Контактная работа				
		Занятия		Занятия семинарского типа		

		лекционного типа		ПЗ	С	ЛР	Иные	
		Л	Иные					
1.	История как наука	1	0	0	0	0	0	8
2.	Древняя и Средневековая Русь	1	0	0	0	0	0	8
3.	Централизованное московское государство XV-XVII веков	1	0	0	0	0	0	8
4.	Формирование абсолютистской монархии. Просвещенный абсолютизм России	1	0	0	0	0	0	8
5.	Россия в войнах и революциях начала XX века.	1	0	0	0	0	0	9
6.	СССР: становление и советского общества и государства (1917-1940 годы). Проведение социалистической модернизации.	1	0	0	0	0	0	9
7.	Вторая мировая и Великая Отечественная война: предпосылки, периодизация, итоги.	0	0	0	1	0	0	9
8.	СССР в 1945–1991 гг.	0	0	0	1	0	0	9
9.	Россия в XXI в.	0	0	0	2	0	0	9

Примечания:

Л – лекции, ПЗ – практические занятия, С – семинары, ЛР – лабораторные работы, СР – самостоятельная работа.

2.3. Содержание дисциплины (модуля), структурированное по темам (разделам) и видам работ

Содержание лекционного курса

№ п/п	Наименование тем (разделов)	Содержание лекционного курса
1.	История как наука	Понятие «истории». Объект и предмет исторической науки. Роль теории в познании прошлого. Теория и методология исторической науки. Сущность, формы, функции исторического знания. История России – неотъемлемая часть всемирной истории: общее и особенное в историческом развитии. Основные направления современной исторической науки.
2.	Древняя и Средневековая Русь	Этнокультурные и социально-политические процессы становления русской государственности. Социально-экономические и политические изменения в недрах славянского общества на рубеже VIII–IX вв. Древнерусское государство в оценках современных историков. Проблема особенностей социального строя Древней Руси. Концепции «государственного феодализма» и «общинного строя». Роль вече. Города в политической и социально-экономической структуре Древней Руси. Пути возникновения городов в Древней Руси. Восточные славяне и образование Древнерусского государства. Русь в удельный период
3.	Централизованное московское государство XV-XVII веков	Мир на рубеже Средневековья и Нового времени. Образование Московского государства. Социально-экономический строй

		Московского государства. Эволюция Московской государственности
4.	Формирование абсолютистской монархии. Просвещенный абсолютизм России	Запад и Восток в XVIII веке. Государственно-правовые реформы начала XVIII в. Социальная политика. Экономическая политика. Культурная политика. Итоги реформ. Социально-политический смысл дворцовых переворотов. «Просвещенный абсолютизм» и «золотой век русского дворянства». Итоги русской истории XVIII века.
5.	Россия в войнах и революциях начала XX века.	Системный кризис рубежа XIX-XX вв. Россия в русско-японской и первой мировой войнах. Революция 1905-1907 гг. и ее значение. Революционный процесс в 1917 г. и его итоги.
6.	СССР: становление и советского общества и государства (1917-1940 годы). Проведение социалистической модернизации.	Создание нового государства. «Военный коммунизм» и НЭП. Национально-государственное строительство и административно-территориальная реформа. «Форсированное социалистическое строительство. Индустриализация, коллективизация и культурная революция. СССР накануне и в начале II мировой войны.
7.	Вторая мировая и Великая Отечественная война	Вторая мировая и Великая Отечественная война. Причины, характер, периодизация, основные события, итоги и значение.
8.	СССР в 1945–1991 гг.	Мир в середине - второй половине XX века. Периодизация и основные тенденции социально-экономического, политического и культурного развития СССР. Преобразования государственного строя. Кризис СССР. «Перестройка»: идеи и реализация. Реформы сер. 1980-х годов в РФ: достижения и проблемы, кризис реформ. Распад СССР
9.	Россия в XXI в.	Россия в начале XXI в. Модернизация общественно-политических отношений. Социально-экономическое положение РФ в период 2001–2011 гг. Мировой финансовый и экономический кризис и Россия. Внешняя политика РФ. Региональные и глобальные интересы России. Современные проблемы человечества и роль России в их решении.

Содержание занятий семинарского типа

№ п/п	Наименование тем (разделов)	Тип	Содержание занятий семинарского типа
1.	История как наука	С	1. Становление и развитие историографии как научной дисциплины. 2. Источники по отечественной истории (письменные, вещественные, аудиовизуальные, научно-технические, изобразительные). 3. Предмет, объект, функции и задачи исторической науки. 4. Источники мировой и отечественной истории. 5. Классики мировой и российской историографии. 6. Дискуссия по проблеме цивилизаций.
2.	Древняя и Средневековая Русь	С	1. Образование Древнерусского государства. Территория и население. 2. Деятельность первых русских князей. Структура государственной власти Древней Руси. 3. Принятие православного христианства. 4. Социально-экономический строй раннефеодального государства. 5. Система власти в Новгородской республике, Владимиро-Суздальском и Галицко-Волынском княжествах. 6. Феодалная раздробленность как закономерный этап развития европейских государств. 7. Монголо-татарское нашествие. 8. Последствия нашествия.
3.	Централизованное московское государство XV-XVII веков	С	1. Возвышение Москвы из удельного в великое княжество: причины и условия. 2. Процесс централизации феодального государства. 3. Органы государственной власти Московской Руси.

			<p>4. Направления внутренней и внешней политики.</p> <p>5. Сословно-представительная монархия и ее особенности в России.</p> <p>6. Реформы Ивана IV.</p> <p>Великое княжество Литовское и Русское и его борьба с Московским государством.</p>
4.	Формирование абсолютистской монархии. Просвещенный абсолютизм России	С	<p>1. Определение крепостного права и процесс закрепощения сословий.</p> <p>2. Причины петровских реформ.</p> <p>3. Абсолютистская монархия в России и ее государственный строй.</p> <p>4. Реформа центральных органов.</p> <p>5. Реформа регионального управления.</p> <p>6. Военная реформа. Создание флота.</p> <p>7. Церковная реформа.</p> <p>8. Формирование научно-образовательной системы.</p> <p>9. Значение петровских реформ.</p>
5.	Россия в войнах и революциях начала XX века.	С	<p>1. Основные узлы международных противоречий на рубеже XIX-XX вв.</p> <p>2. Русско-японская война: причины, характер, периодизация, итоги и значение.</p> <p>3. Причины, характер, периодизация первой русской революции.</p> <p>4. Власть и основные политические силы первой русской революции.</p> <p>5. Итоги и значение революции 1905-1907 гг.</p> <p>6. Россия, Антанта и Тройственный союз.</p> <p>7. Причины, характер, периодизация первой мировой войны.</p> <p>8. Революционный кризис 1916-1917 гг.</p> <p>9. Февральская революция: ее характер и значение.</p> <p>10. Развитие революционного процесса от Февраля к Октябрю.</p> <p>11. Великая революция в Октябре, ее характер и значение.</p>
6.	СССР: становление и советского общества и государства (1917-1940 годы). Проведение социалистической модернизации.	С	<p>1. Образование Советского государства. Государственный и общественно-политический строй.</p> <p>2. Создание СССР. Административно-командная система.</p> <p>3. Образование СССР. Конституция СССР и реальное политическое устройство власти.</p> <p>4. Внутрипартийная борьба, становление и развитие режима личной власти И. В. Сталина.</p> <p>5. Национально-государственное строительство</p> <p>6. Форсированное социалистическое строительство.</p> <p>7. Советская индустриализация и ее особенности.</p> <p>8. Коллективизация сельского хозяйства и раскулачивание, их итоги.</p> <p>9. Культурная революция: идеология, просвещение, образование.</p> <p>10. Власть и советское общество накануне Великой Отечественной войны.</p>
7.	Вторая мировая и Великая Отечественная война: предпосылки, периодизация, итоги.	С	<p>1. Причины, характер, периодизация Великой Отечественной войны.</p> <p>2. Начало войны.</p> <p>3. Военные действия лета – зимы 1941 года.</p> <p>4. Битва за Москву и ее значение.</p> <p>5. Эвакуация и развитие промышленности. Новые промышленные центры.</p> <p>6. Российская деревня в 1941-1945 гг., ее вклад в Победу.</p> <p>7. Развитие обстановки на фронте весной 1942 года.</p> <p>8. Сталинградская битва и ее значение.</p> <p>9. Курская битва и ее значение.</p>

			10.Операции 1944-1945 годов. Победа и ее историческое значение.
8.	СССР в 1945–1991 гг.	С	1. Международное положение и внешняя политика СССР в 1945-1985 гг 2. Начало «холодной войны». 3. Формирование социалистической системы. 4. Распад колониальной системы. 5. Реформы Хрущева. 6. Развитие промышленности. 7. Развитие сельского хозяйства. 8. Внешняя политика СССР середины 50 – начала 60-х гг. 9. Эпоха «застоя» и «развитого социализма». 10. «Перестройка»: замыслы, решения, результаты.
9.	Россия в XXI в.	С	1.Курс на консолидацию общества. 2.Внутренняя политика в начале XXI в. – восстановление государства. 3.Курс на суверенную демократию. 4.Восстановление позиций России во внешней политике. 5.Возвращение Крыма в состав России. 6. Внешняя политика России в 21 в. 7. Социальная политика

Содержание самостоятельной работы

№ п/п	Наименование тем (разделов)	Содержание самостоятельной работы
1.	История как наука	Понятие «истории». Объект и предмет исторической науки. Роль теории в познании прошлого. Теория и методология исторической науки. Сущность, формы, функции исторического знания. История России – неотъемлемая часть всемирной истории: общее и особенное в историческом развитии. Основные направления современной исторической науки.
2.	Древняя и Средневековая Русь	Появление государства у восточных славян. Внутренняя и внешняя политика первых Рюриковичей. Правление Олега. Правление Игоря. Административно-налоговая реформа Ольги. Принятие христианства. Характеристика правления Святослава. Военные походы. Владимир как государственный деятель и реформатор. Александр Невский. Монголо-татарское иго. Возвышение Москвы. Борьба за образование централизованного государства. Объединение Руси. Свержение монголо-татарского ига.
3.	Централизованное московское государство XV-XVII веков	Появление русского централизованного Государства. Внутренняя политика Ивана III. Судебник 1497г. Культура 14-15в.в. Правление Ивана Грозного. Опричнина. Смутное время. Начало правления Романовых. Уложение 1649 г.
4.	Формирование абсолютистской монархии. Просвещенный абсолютизм России	Петр I: борьба за преобразование традиционного общества в России. Утверждение абсолютизма. Провозглашение России империей. Политика «просвещенного Екатерины II. Жалованные грамоты дворянству и городам. Укрепление сословного строя и абсолютизма. Усиление крепостничества и социальные конфликты во второй половине XVIII в. Истоки и сущность дуализма внутренней политики Екатерины II. Расширение границ империи.
5.	Россия в войнах и революциях начала XX века.	Первая российская революция. Первая мировая война. ход, театры военных действий. Участие России в Первой мировой войне. Февральская революция. Альтернативы развития России после революции. Временное правительство. Политика новой власти. Петроградский Совет. Октябрь 1917 г., приход к власти большевиков.
6.	СССР: становление и советского общества и государства (1917-	Советская власть. Переход от военного коммунизма к нэпу. Образование СССР. Особенности советской национальной

	1940 годы). Проведение социалистической модернизации.	политики. Возвышение И.В. Сталина. Курс на строительство социализма в одной стране. Форсированная индустриализация. Политика сплошной коллективизации сельского хозяйства, ее социальные и политические последствия. Утверждение тоталитарного политического режима. Экономические основы советского политического режима. Культурная революция в Советском государстве. Конституция СССР 1936 г.
7.	Вторая мировая и Великая Отечественная война: предпосылки, периодизация, итоги.	Предпосылки Второй мировой войны. СССР во Второй мировой войне. Основные этапы и события Великой Отечественной войны. Создание антигитлеровской коалиции. Решающий вклад СССР в разгром фашизма. Причины и цена победы. Консолидация советского общества в годы войны.
8.	СССР в 1945–1991 гг.	Социально-экономическое развитие, общественно-политическая жизнь, культура СССР в послевоенный период. Трудности послевоенного переустройства. СССР 1970-х-начале 1980-х гг. Стагнация в экономике и нарастание кризисных явлений во всех сферах общественной жизни. Перестройка. ГКЧП. Распад СССР.
9.	Россия в XXI в.	Россия в начале XXI в. Модернизация общественно-политических отношений. Социально-экономическое развитие РФ. Внешняя политика РФ. Региональные и глобальные интересы России. Роль РФ в современном мировом сообществе.

3. Оценочные материалы для проведения текущего контроля успеваемости и промежуточной аттестации обучающихся по дисциплине (модулю)

По дисциплине (модулю) предусмотрены следующие виды контроля качества освоения:

- текущий контроль успеваемости;
- промежуточная аттестация обучающихся по дисциплине (модулю).

3.1. Оценочные материалы для проведения текущей аттестации по дисциплине (модулю)

№ п/п	Контролируемые темы (разделы)	Наименование оценочного средства
1.	История как наука	Вопросы к семинару, проблемно-аналитическое задание
2.	Древняя и Средневековая Русь	Вопросы к семинару, тест, эссе
3.	Централизованное московское государство XV-XVII веков	Вопросы к семинару, тест, эссе
4.	Формирование абсолютистской монархии. Просвещенный абсолютизм России	Вопросы к семинару, проблемно-аналитическое задание, эссе, кейс
5.	Россия в войнах и революциях начала XX века.	Вопросы к семинару, проблемно-аналитическое задание, тест, диспут
6.	СССР: становление и советского общества и государства (1917-1940 годы). Проведение социалистической модернизации.	Вопросы к семинару, проблемно-аналитическое задание, эссе, исследовательский проект (реферат)
7.	Вторая мировая и Великая Отечественная война: предпосылки, периодизация, итоги.	Вопросы к семинару, проблемно-аналитическое задание
8.	СССР в 1945–1991 гг.	Вопросы к семинару, кейс, исследовательский проект (реферат), информационный проект (доклад и презентация)
9.	Россия в XXI в.	Вопросы к семинару, проблемно-аналитическое задание

3.1.1 Типовые контрольные задания или иные материалы, необходимые для оценки знаний, умений, навыков и (или) опыта деятельности в процессе текущего контроля успеваемости

Устный опрос

Примерный список вопросов

1. Мировой исторический процесс: закономерности и этапы. Место России в мировом

историческом процессе.

2. Процесс закрепощения крестьянства России и его ход.
3. Особенности экономического развития России XVII в.
4. Российская империя в XVIII в. – реформы и их значение.
5. Особенности политического, социально-экономического развития России первой половины XIX в.
6. Особенности политического, социально-экономического развития России второй половины XIX в.

Творческое задание в виде эссе

1. Иван Грозный: поиск альтернативных путей социально-политического развития Руси.
2. «Смутное время»: ослабление государственных начал, попытки возрождения традиционных («домонгольских») норм отношений между властью и обществом.
3. Феномен самозванчества. Случайные люди на русском престоле. Смертельная угроза российской государственности.
4. Альтернативы развития России после Февральской революции
5. Екатерина II: истоки и сущность дуализма внутренней политики.

Кейсы (ситуации и задачи с заданными условиями)

1. Во время восстания декабристов на Сенатской площади генерал М.А. Милорадович, попытавшийся уговорить солдат разойтись, выдернул из ножен полученную им в дар от великого князя Константина Павловича шпагу, повернул ее эфесом к мятежникам и стал показывать и громко читать надпись: «Другу моему Милорадовичу». Речь генерала подействовала на солдат, стоявших в каре.

Что хотел М.А. Милорадович объяснить солдатам, демонстрируя шпагу? Чем еще (кроме наличия у него шпаги и аргумента, связанного с этим) мог генерал повлиять на решение солдат об участии в восстании? Какова дальнейшая судьба М.А. Милорадовича?

2. В 1956 г. первый секретарь ЦК КПСС Н.С. Хрущев на XX съезде партии выступил с докладом «О культе личности и его последствиях», в котором осудил сталинские репрессии как чуждые социалистическому строю и заявил, что сущность социализма, созданного в СССР, они не затронули. Какие иные мнения по этому поводу существуют? Назовите не менее двух мнений. Укажите не менее трех фактов, связанных с политикой десталинизации в период «оттепели».

3. В начале 1992 г. российское правительство под руководством Е.Т. Гайдара приступило к широкому реформированию страны и ее экономики. Населению обещалось, что за счет перехода к рыночной экономике будет вскоре обеспечено материальное благосостояние. Однако уже через год большинство населения критически относилось к реформам Е.Т. Гайдара.

Приведите не менее трех объяснений, почему сформировалось такое отношение к реформам. Выскажите ваше собственное мнение по данному вопросу.

Исследовательский проект (реферат)

1. Возвышение И. В. Сталина. Диктатура номенклатуры.
2. Особенности советской национальной политики и модели национально-государственного устройства.
3. Форсированная индустриализация: предпосылки, источники накопления, метод, темпы.
4. Политика сплошной коллективизации сельского хозяйства, ее экономические и социальные последствия.
5. Трудности послевоенного переустройства; восстановление народного хозяйства и ликвидация атомной монополии США.

Информационный проект (доклад и презентация)

1. Значение XX и XXII съездов КПСС. «Оттепель» в духовной сфере. Контрреформы Хрущева.
2. Диссидентское движение в СССР: предпосылки, сущность, классификация,

основные этапы развития.

3. Стагнация в экономике и предкризисные явления в конце 70-х – начале 80-х гг. XX в. в стране.
4. Вторжение СССР в Афганистан и его внутри- и внешнеполитические последствия.
5. Власть и общество в первой половине 80-х гг. Причины и первые попытки всестороннего реформирования советской системы в 1985 г.

Дискуссионные процедуры (круглый стол, дискуссия, полемика, диспут, дебаты, мини-конференции)

Сравнительный анализ в форме диспута

Для сравнения можно выбрать формы проведения реформ Петром 1 и Александром 2. Учебное задание выполняется в составе рабочих групп и включает несколько задач:

- Провести сравнительный анализ реформ по причинам и порядку проведения, целям, достигнутым результатам и последствиям (ответ оформляется в форме таблицы со ссылками на статьи сравниваемых актов).
- Определить, в чем заключается специфика реформ по содержанию (ответ оформляется в тезисной форме).

Сравнительный анализ в форме дискуссии

Сравнительный анализ двух моделей построения экономической жизни страны.

Студенты получают задание проанализировать, каковы были общие черты и различия «виттевской» и «социалистической» индустриализации. Причем, необходимо обратить внимание студентов на тот факт, что для Хрущева Сталин это вождь советского народа, совершивший, однако множество преступлений, в которых сам Хрущев невольно участвовал и на критике которых сумел в жесткой борьбе завоевать для себя первенство в партийно-государственной иерархии СССР. В то же время, публицисты 80-90-х дают самый широкий спектр оценок сталинизма от социалистических до либеральных и национал-патриотических.

В результате обсуждения проблемы обучающиеся должны знать основные факты и термины предвоенного периода истории СССР, представлять основные события и явления этого времени, проанализировать и сравнить ход и результаты «виттевской» и «социалистической» индустриализации, дать свою оценку историческим фактам и историческим деятелям предвоенной истории СССР, формулировать и аргументировано отстаивать собственную позицию.

Мини-тест

1. Целью реформаторской деятельности Петра I было...

- 1) улучшение положения крестьян;
- 2) создание сословно-представительной монархии;
- 3) превращение России в великую европейскую державу;
- 4) начало промышленного переворота;
- 5) развитие демократии.

2. Первым императором на российском престоле был...

- 1) Иван V; 2) Петр I; 3) Петр II; 4) Петр III;
- 5) Павел I.

3. Как называлось высшее правительственное учреждение, созданное Петром I в 1711 г.? Найдите правильный ответ:

- 1) Совет министров; 2) Сенат; 3) Верховный Тайный Совет; 4) Синод; 5) Государственный Совет.

4. Как назывался документ, определявший в XVIII в. систему чинов и порядок продвижения на государственной и военной службе? Выберите правильный ответ:

- 1) «Табель о рангах»; 2) «Указ о единонаследии»;
- 3) «Строевое положение»; 4) «Регламент адмиралтейства»; 5) «Духовный регламент».

5. Какой период в истории России XVIII в. получил название «эпоха дворцовых переворотов»? Найдите правильный ответ:

- 1) период правления Екатерины I и Петра II;
- 2) годы правления Анны Иоанновны;
- 3) период от смерти Петра I до конца XVIII в.;
- 4) годы правления Елизаветы Петровны;
- 5) период от смерти Петра I до воцарения Екатерины II.

Проблемно-аналитическое задание

А.И. Герцен назвал эпоху 1830-1840-х гг. «временем наружного рабства и внутреннего освобождения».

Что послужило основанием для определения этой эпохи как «времени наружного рабства»? Назовите не менее трех причин

Приведите не менее трех положений, раскрывающих суть высказывания А.И. Герцена о внутреннем освобождении в период 1830-1840-х гг.

3.1.2. Методические материалы, определяющие процедуры оценивания знаний, умений, навыков и (или) опыта деятельности в ходе текущего контроля успеваемости

Устный ответ

Оценка знаний предполагает дифференцированный подход к обучающемуся, учет его индивидуальных способностей, степень усвоения и систематизации основных понятий и категорий по дисциплине. Кроме того, оценивается не только глубина знаний поставленных вопросов, но и умение использовать в ответе практический материал. Оценивается культура речи, владение навыками ораторского искусства.

Критерии оценивания: последовательность, полнота, логичность изложения, анализ различных точек зрения, самостоятельное обобщение материала, использование профессиональных терминов, культура речи, навыки ораторского искусства. Изложение материала без фактических ошибок.

Оценка «*отлично*» ставится в случае, когда материал излагается исчерпывающе, последовательно, грамотно и логически стройно, при этом раскрываются не только основные понятия, но и анализируются точки зрения различных авторов. Обучающийся не затрудняется с ответом, соблюдает культуру речи.

Оценка «*хорошо*» ставится, если обучающийся твердо знает материал, грамотно и по существу излагает его, знает практическую базу, но при ответе на вопрос допускает несущественные погрешности.

Оценка «*удовлетворительно*» ставится, если обучающийся освоил только основной материал, но не знает отдельных деталей, допускает неточности, недостаточно правильные формулировки, нарушает последовательность в изложении материала, затрудняется с ответами, показывает отсутствие должной связи между анализом, аргументацией и выводами.

Оценка «*неудовлетворительно*» ставится, если обучающийся не отвечает на поставленные вопросы.

Творческое задание

Эссе – это небольшая по объему письменная работа, сочетающая свободные, субъективные рассуждения по определенной теме с элементами научного анализа. Текст должен быть легко читаем, но необходимо избегать нарочито разговорного стиля, сленга, шаблонных фраз. Объем эссе составляет примерно 2 – 2,5 стр. 12 шрифтом с одинарным интервалом (без учета титульного листа).

Критерии оценивания – оценка учитывает соблюдение жанровой специфики эссе, наличие логической структуры построения текста, наличие авторской позиции, ее научность и связь с современным пониманием вопроса, адекватность аргументов, стиль изложения, оформление работы. Следует помнить, что прямое заимствование (без оформления цитат) текста из Интернета или электронной библиотеки недопустимо.

Оценка «*отлично*» ставится в случае, когда определяется: наличие логической структуры построения текста (вступление с постановкой проблемы; основная часть,

разделенная по основным идеям; заключение с выводами, полученными в результате рассуждения); наличие четко определенной личной позиции по теме эссе; адекватность аргументов при обосновании личной позиции, стиль изложения.

Оценка «*хорошо*» ставится, когда в целом определяется: наличие логической структуры построения текста (вступление с постановкой проблемы; основная часть, разделенная по основным идеям; заключение с выводами, полученными в результате рассуждения); но не прослеживается наличие четко определенной личной позиции по теме эссе; не достаточно аргументов при обосновании личной позиции.

Оценка «*удовлетворительно*» ставится, когда в целом определяется: наличие логической структуры построения текста (вступление с постановкой проблемы; основная часть, разделенная по основным идеям; заключение), но не прослеживаются четкие выводы, нарушается стиль изложения.

Оценка «*неудовлетворительно*» ставится, если не выполнены никакие требования.

Кейсы (ситуации и задачи с заданными условиями)

Обучающийся должен уметь выделить основные положения из текста задачи, которые требуют анализа и служат условиями решения. Исходя из поставленного вопроса в задаче, попытаться максимально точно определить проблему и соответственно решить ее.

Задачи могут решаться устно и/или письменно. При решении задач также важно правильно сформулировать и записать вопросы, начиная с более общих и, кончая частными.

Критерии оценивания – оценка учитывает методы и средства, использованные при решении ситуационной, проблемной задачи.

Оценка «*отлично*» ставится в случае, когда обучающийся выполнил задание (решил задачу), используя в полном объеме теоретические знания и практические навыки, полученные в процессе обучения.

Оценка «*хорошо*» ставится, если обучающийся в целом выполнил все требования, но не совсем четко определяется опора на теоретические положения, изложенные в научной литературе по данному вопросу.

Оценка «*удовлетворительно*» ставится, если обучающийся показал положительные результаты в процессе решения задачи.

Оценка «*неудовлетворительно*» ставится, если обучающийся не выполнил все требования.

Деловая игра

Необходимо разбиться на несколько команд, которые должны поочередно высказать свое мнение по каждому из заданных вопросов. Мнение высказывающейся команды засчитывается, если противоположная команда не опровергнет его контраргументами. Команда, чье мнение засчитано как верное (не получило убедительных контраргументов от противоположных команд), получает один балл. Команда, опровергнувшая мнение противоположной команды своими контраргументами, также получает один балл. Побеждает команда, получившая максимальное количество баллов.

Ролевая игра как правило имеет фабулу (ситуацию, казус), распределяются роли, подготовка осуществляется за 2-3 недели до проведения игры.

Критерии оценивания – оцениваются действия всех участников группы. Понимание проблемы, высказывания и действия полностью соответствуют заданным целям. Соответствие реальной действительности решений, выработанных в ходе игры. Владение терминологией, демонстрация владения учебным материалом по теме игры, владение методами аргументации, умение работать в группе (умение слушать, конструктивно вести беседу, убеждать, управлять временем, бесконфликтно общаться), достижение игровых целей, (соответствие роли – при ролевой игре). Ясность и стиль изложения.

Оценка «*отлично*» ставится в случае, выполнения всех критериев.

Оценка «хорошо» ставится, если обучающиеся в целом демонстрируют понимание проблемы, высказывания и действия полностью соответствуют заданным целям. Решения, выработанные в ходе игры, полностью соответствуют реальной действительности. Но некоторые объяснения не совсем аргументированы, нарушены нормы общения, нарушены временные рамки, нарушен стиль изложения.

Оценка «удовлетворительно» ставится, если обучающиеся в целом демонстрируют понимание проблемы, высказывания и действия в целом соответствуют заданным целям. Однако, решения, выработанные в ходе игры, не совсем соответствуют реальной действительности. Некоторые объяснения не совсем аргументированы, нарушены временные рамки, нарушен стиль изложения.

Оценка «неудовлетворительно» ставится, если обучающиеся не понимают проблему, их высказывания не соответствуют заданным целям.

Исследовательский проект (реферат)

Исследовательский проект – проект, структура которого приближена к формату научного исследования и содержит доказательство актуальности избранной темы, определение научной проблемы, предмета и объекта исследования, целей и задач, методов, источников, историографии, обобщение результатов, выводы.

Результаты выполнения исследовательского проекта оформляется в виде реферата.

Критерии оценивания - поскольку структура исследовательского проекта максимально приближена к формату научного исследования, то при выставлении учитывается доказательство актуальности темы исследования, определение научной проблемы, объекта и предмета исследования, целей и задач, источников, методов исследования, выдвижение гипотезы, обобщение результатов и формулирование выводов, обозначение перспектив дальнейшего исследования.

Оценка «отлично» ставится в случае, когда обучающийся демонстрирует полное понимание проблемы, все требования, предъявляемые к заданию выполнены.

Оценка «хорошо» ставится, если обучающийся демонстрирует значительное понимание проблемы, все требования, предъявляемые к заданию выполнены.

Оценка «удовлетворительно» ставится, если обучающийся, демонстрирует частичное понимание проблемы, большинство требований, предъявляемых к заданию, выполнены

Оценка «неудовлетворительно» ставится, если обучающийся демонстрирует непонимание проблемы, многие требования, предъявляемые к заданию, не выполнены.

Информационный проект (доклад с презентацией)

Информационный проект – проект, направленный на стимулирование учебно-познавательной деятельности студента с выраженной эвристической направленностью (поиск, отбор и систематизация информации об объекте, оформление ее для презентации).

Информационный проект отличается от исследовательского проекта, поскольку представляет собой такую форму учебно-познавательной деятельности, которая отличается ярко выраженной эвристической направленностью.

Критерии оценивания - при выставлении оценки учитывается самостоятельный поиск, отбор и систематизация информации, раскрытие вопроса (проблемы), ознакомление студенческой аудитории с этой информацией (представление информации), ее анализ и обобщение, оформление, полные ответы на вопросы аудитории с примерами.

Оценка «отлично» ставится в случае, когда обучающийся полностью раскрывает вопрос (проблему), представляет информацию систематизировано, последовательно, логично, взаимосвязано, использует более 5 профессиональных терминов, широко использует информационные технологии, ошибки в информации отсутствуют, дает полные ответы на вопросы аудитории с примерами.

Оценка «хорошо» ставится, если обучающийся раскрывает вопрос (проблему), представляет информацию систематизировано, последовательно, логично, взаимосвязано, использует более 2 профессиональных терминов, достаточно использует

информационные технологии, допускает не более 2 ошибок в изложении материала, дает полные или частично полные ответы на вопросы аудитории.

Оценка *«удовлетворительно»* ставится, если обучающийся, раскрывает вопрос (проблему) не полностью, представляет информацию не систематизировано и не совсем последовательно, использует 1-2 профессиональных термина, использует информационные технологии, допускает 3-4 ошибки в изложении материала, отвечает только на элементарные вопросы аудитории без пояснений.

Оценка *«неудовлетворительно»* ставится, если вопрос не раскрыт, представленная информация логически не связана, не используются профессиональные термины, допускает более 4 ошибок в изложении материала, не отвечает на вопросы аудитории.

Дискуссионные процедуры

Круглый стол, дискуссия, полемика, диспут, дебаты, мини-конференции являются средствами, позволяющими включить обучающихся в процесс обсуждения спорного вопроса, проблемы и оценить их умение аргументировать собственную точку зрения. Задание дается заранее, определяется круг вопросов для обсуждения, группы участников этого обсуждения.

Дискуссионные процедуры могут быть использованы для того, чтобы студенты:

– лучше поняли усвояемый материал на фоне разнообразных позиций и мнений, не обязательно достигая общего мнения;

– смогли постичь смысл изучаемого материала, который иногда чувствуют интуитивно, но не могут высказать вербально, четко и ясно, или конструировать новый смысл, новую позицию;

– смогли согласовать свою позицию или действия относительно обсуждаемой проблемы.

Критерии оценивания – оцениваются действия всех участников группы. Понимание проблемы, высказывания и действия полностью соответствуют заданным целям. Соответствие реальной действительности решений, выработанных в ходе игры. Владение терминологией, демонстрация владения учебным материалом по теме игры, владение методами аргументации, умение работать в группе (умение слушать, конструктивно вести беседу, убеждать, управлять временем, бесконфликтно общаться), достижение игровых целей, (соответствие роли – при ролевой игре). Ясность и стиль изложения.

Оценка *«отлично»* ставится в случае, когда все требования выполнены в полном объеме.

Оценка *«хорошо»* ставится, если обучающиеся в целом демонстрируют понимание проблемы, высказывания и действия полностью соответствуют заданным целям. Решения, выработанные в ходе игры, полностью соответствуют реальной действительности. Но некоторые объяснения не совсем аргументированы, нарушены нормы общения, нарушены временные рамки, нарушен стиль изложения.

Оценка *«удовлетворительно»* ставится, если обучающиеся в целом демонстрируют понимание проблемы, высказывания и действия в целом соответствуют заданным целям. Однако, решения, выработанные в ходе игры, не совсем соответствуют реальной действительности. Некоторые объяснения не совсем аргументированы, нарушены временные рамки, нарушен стиль изложения.

Оценка *«неудовлетворительно»* ставится, если обучающиеся не понимают проблему, их высказывания не соответствуют заданным целям.

Тестирование

Является одним из средств контроля знаний обучающихся по дисциплине (модулю).

Критерии оценивания – правильный ответ на вопрос

Оценка *«отлично»* ставится в случае, если правильно выполнено 90-100% заданий.

Оценка *«хорошо»* ставится, если правильно выполнено 70-89% заданий.

Оценка *«удовлетворительно»* ставится в случае, если правильно выполнено 50-

69% заданий.

Оценка «неудовлетворительно» ставится, если правильно выполнено менее 50% заданий.

Контрольная работа

Оценивается не только глубина знаний поставленных вопросов, но и умение изложить письменно.

Критерии оценивания: последовательность, полнота, логичность изложения, анализ различных точек зрения, самостоятельное обобщение материала. Изложение материала без фактических ошибок.

Оценка «отлично» ставится в случае, когда соблюдены все критерии.

Оценка «хорошо» ставится, если обучающийся твердо знает материал, грамотно и по существу излагает его, знает практическую базу, но допускает несущественные погрешности.

Оценка «удовлетворительно» ставится, если обучающийся освоил только основной материал, но не знает отдельных деталей, допускает неточности, недостаточно правильные формулировки, нарушает последовательность в изложении материала, затрудняется с ответами, показывает отсутствие должной связи между анализом, аргументацией и выводами.

Оценка «неудовлетворительно» ставится, если обучающийся не отвечает на поставленные вопросы.

3.2. Оценочные материалы для проведения промежуточной аттестации

3.2.1. Критерии оценки результатов обучения по дисциплине (модулю)

Шкала оценивания	Результаты обучения	Показатели оценивания результатов обучения
ОТЛИЧНО	Знает:	- обучающийся глубоко и всесторонне усвоил материал, уверенно, логично, последовательно и грамотно его излагает, опираясь на знания основной и дополнительной литературы, - на основе системных научных знаний делает квалифицированные выводы и обобщения, свободно оперирует категориями и понятиями.
	Умеет:	- обучающийся умеет самостоятельно и правильно решать учебно-профессиональные задачи или задания, уверенно, логично, последовательно и аргументировано излагать свое решение, используя научные понятия, ссылаясь на нормативную базу.
	Владеет:	- обучающийся владеет рациональными методами (с использованием рациональных методик) решения сложных профессиональных задач, представленных деловыми играми, кейсами и т.д.; При решении продемонстрировал навыки - выделения главного, - связкой теоретических положений с требованиями руководящих документов, - изложения мыслей в логической последовательности, - самостоятельного анализа факты, событий, явлений, процессов в их взаимосвязи и диалектическом развитии.
ХОРОШО	Знает:	- обучающийся твердо усвоил материал, достаточно грамотно его излагает, опираясь на знания основной и дополнительной литературы, - затрудняется в формулировании квалифицированных выводов и обобщений, оперирует категориями и понятиями, но не всегда правильно их верифицирует.
	Умеет:	- обучающийся умеет самостоятельно и в основном правильно решать учебно-профессиональные задачи или задания, уверенно, логично, последовательно и аргументировано излагать свое решение, не в полной мере используя научные понятия и ссылки на нормативную базу.
	Владеет:	- обучающийся в целом владеет рациональными методами решения сложных профессиональных задач, представленных деловыми играми, кейсами и т.д.; При решении смог продемонстрировать достаточность, но не глубинность навыков,

		<ul style="list-style-type: none"> - выделения главного, - изложения мыслей в логической последовательности, - связи теоретических положений с требованиями руководящих документов, - самостоятельного анализа факты, событий, явлений, процессов в их взаимосвязи и диалектическом развитии.
УДОВЛЕТВОРИТЕЛЬНО	Знает:	<ul style="list-style-type: none"> - обучающийся ориентируется в материале, однако затрудняется в его изложении; - показывает недостаточность знаний основной и дополнительной литературы; - слабо аргументирует научные положения; - практически не способен сформулировать выводы и обобщения; - частично владеет системой понятий.
	Умеет:	<ul style="list-style-type: none"> - обучающийся в основном умеет решить учебно-профессиональную задачу или задание, но допускает ошибки, слабо аргументирует свое решение, недостаточно использует научные понятия и руководящие документы.
	Владеет:	<ul style="list-style-type: none"> - обучающийся владеет некоторыми рациональными методами решения сложных профессиональных задач, представленных деловыми играми, кейсами и т.д.; При решении продемонстрировал недостаточность навыков - выделения главного, - изложения мыслей в логической последовательности, - связи теоретических положений с требованиями руководящих документов, - самостоятельного анализа факты, событий, явлений, процессов в их взаимосвязи и диалектическом развитии.
НЕУДОВЛЕТВОРИТЕЛЬНО	Знает:	<ul style="list-style-type: none"> - обучающийся не усвоил значительной части материала; - не может аргументировать научные положения; - не формулирует квалифицированных выводов и обобщений; - не владеет системой понятий.
	Умеет:	<ul style="list-style-type: none"> обучающийся не показал умение решать учебно-профессиональную задачу или задание.
	Владеет:	<ul style="list-style-type: none"> не выполнены требования, предъявляемые к навыкам, оцениваемым «удовлетворительно».

3.2.2. Контрольные задания и/или иные материалы для проведения промежуточной аттестации

Список вопросов для устных ответов (варианты теста)

1. Мировой исторический процесс: закономерности и этапы. Место России в мировом историческом процессе.
2. Торговые отношения Руси с Западом и Востоком.
3. Процесс централизации и его особенности на северо-востоке Руси.
4. Объединение княжеств Северо-Восточной Руси вокруг Москвы. Борьба с Тверью.
5. Монгольское иго.
6. Окончательное свержение монгольского ига.
7. Судебник 1497 г. Формирование дворянства как опоры центральной власти.
8. Процесс закрепощения крестьянства России и его ход.
9. Особенности экономического развития России XVII в.
10. Иван Грозный: поиск альтернативных путей социально-политического развития Руси
11. «Смутное время»: ослабление государственных начал, попытки возрождения традиционных («домонгольских») норм отношений между властью и обществом.
12. Феномен самозванчества. Случайные люди на русском престоле. Смертельная угроза российской государственности.
13. Усиление шляхетско-католической экспансии на Восток. Роль ополчения в освобождении Москвы и изгнании чужеземцев. К. Минин и Д. Пожарский. Победа ополчения.
14. Завершение и последствия Смуты.

15. Петр I: борьба за преобразование традиционного общества в России.
16. Екатерина II: истоки и сущность дуализма внутренней политики. «Просвещенный абсолютизм».
17. Российская империя в XVIII в. – реформы и их значение.
18. Особенности политического, социально-экономического развития России первой половины XIX в.
19. Особенности политического, социально-экономического развития России второй половины XIX в.
20. Общественная мысль и социально-политические движения в России первой половины XIX в.
21. Общественная мысль и социально-политические движения в России второй половины XIX в.
22. Реформы в Российской империи в первой половине XIX вв.
23. «Великие реформы» Александра II.
24. Особенности пореформенного развития России.
25. Реформы Витте
26. Реформа Столыпина
27. Геополитические и социальные особенности Российской империи начала XX в.
28. Политические партии России начала XX в.
29. Россия от Февраля к Октябрю 1917 г.; революционные изменения и их значение.
30. Вторая мировая и Великая Отечественная война: предпосылки, периодизация, итоги.
31. Послевоенное развитие экономики в СССР.
32. Попытки осуществления политических и экономических, социальных реформ в СССР 1960–80-х гг.
33. Цели и основные этапы перестройки в экономическом и политическом развитии СССР.
34. Россия в начале XXI в.: особенности политического, экономического, социального и духовного развития.

Тест

1. Целью реформаторской деятельности Петра I было...
 - 1) улучшение положения крестьян;
 - 2) создание сословно-представительной монархии;
 - 3) превращение России в великую европейскую державу;
 - 4) начало промышленного переворота;
 - 5) развитие демократии.
2. Первым императором на российском престоле был...
 - 1) Иван V; 2) Петр I; 3) Петр II; 4) Петр III;
 - 5) Павел I.
3. Как называлось высшее правительственное учреждение, созданное Петром I в 1711 г.? Найдите правильный ответ:
 - 1) Совет министров; 2) Сенат; 3) Верховный Тайный Совет; 4) Синод; 5) Государственный Совет.
4. Как назывался документ, определявший в XVIII в. систему чинов и порядок продвижения на государственной и военной службе? Выберите правильный ответ:
 - 1) «Табель о рангах»; 2) «Указ о единонаследии»;
 - 3) «Строевое положение»; 4) «Регламент адмиралтейства»; 5) «Духовный регламент».
5. Какой период в истории России XVIII в. получил название «эпоха дворцовых переворотов»? Найдите правильный ответ:
 - 1) период правления Екатерины I и Петра II;
 - 2) годы правления Анны Иоанновны;
 - 3) период от смерти Петра I до конца XVIII в.;

- 4) годы правления Елизаветы Петровны;
5) период от смерти Петра I до воцарения Екатерины II.
6. В годы правления какого из российских монархов была принята «Жалованная грамота дворянству»? Выберите правильный ответ:
1) Екатерина I; 2) Анна Иоанновна; 3) Елизавета Петровна; 4) Петр III; 5) Екатерина II.
7. В какие годы произошла Крестьянская война под предводительством Е. Пугачева? Укажите правильный ответ:
1) 1723–1724 гг.; 2) 1767–1774 гг.; 3) 1773–1775 гг.;
4) 1787–1791 гг.; 5) 1796–1801 гг.
8. В результате какой войны Россия получила выход в Балтийское море? Найдите правильный ответ:
1) Северной 1700–1721 гг.;
2) Русско-польской 1733–1735 гг.;
3) Русско-шведской 1741–1743 гг.;
4) Семилетней 1756–1763 гг.;
5) Русско-шведской 1808–1809 гг.
9. В каком году Крымское ханство было присоединено к России? Отметьте правильный ответ:
1) 1768 г.; 2) 1774 г.; 3) 1783 г.; 4) 1787 г.;
5) 1791 г.
10. В конце XVIII – начале XIX вв. Россия участвовала в коалициях, направленных против...
1) Пруссии; 2) Англии; 3) Франции; 4) Австрии;
5) Швеции.
11. Что предусматривал проект М.М. Сперанского, подготовленный под руководством императора Александра I в 1809 г.?
1) реформу образования;
2) военную реформу;
3) введение конституционной монархии в России;
4) освобождение крестьян от крепостной зависимости;
5) реформу печати.
12. Какое из названных сражений произошло в ходе Отечественной войны 1812 года? Найдите правильный ответ:
1) под Аустерлицем; 2) под Фридрихсборгом;
3) под Нарвой; 4) под Полтавой; 5) под Малоярославцем.
13. Декабристы выступили 14 декабря 1825 г., так как:
1) произошло объединение Северного и Южного общества;
2) план восстания был готов, и декабристы не хотели терять времени;
3) после смерти Александра I возникла ситуация междуцарствия;
4) восстал Черниговский полк, и столица должна была его поддержать;
5) произошло покушение на Александра I.
14. И западники, и славянофилы выступали:
1) против неограниченного самодержавия;
2) за отмену крепостного права;
3) в оппозиции к правительственному курсу;
4) за либеральный путь развития страны;
5) правильно все перечисленное.
15. По Крестьянской реформе 1861 г.:
1) крестьяне освобождались без земли;
2) вся помещичья земля передавалась крестьянам;
3) крестьяне должны были платить выкуп за землю;
4) крестьяне должны были платить выкуп за личную свободу;

- 5) крестьяне переселялись на хутора.
16. Найдите ошибку в перечне реформ, осуществленных правительством Александра II:
- 1) введение земского самоуправления;
 - 2) введение всеобщей воинской повинности;
 - 3) осуществление выкупной операции;
 - 4) учреждение парламента;
 - 5) введение суда присяжных.
17. В каком году Россия продала Аляску США?
- 1) в 1841 г.; 2) в 1856 г.; 3) в 1867 г.; 4) в 1871 г.;
 - 5) в 1882 г.
18. В 1876 г. народники создали организацию:
- 1) «Земля и воля»;
 - 2) «Народная воля»;
 - 3) «Черный передел»;
 - 4) «Освобождение труда»;
 - 5) «Союз борьбы».
19. Эпохой контрреформ называют царствование:
- 1) Александра I; 2) Николая I; 3) Александра II;
 - 4) Александра III; 5) Николая II.
20. Министерство финансов во главе с С.Ю. Витте:
- 1) увеличило косвенные налоги;
 - 2) поощряло развитие российской промышленности;
 - 3) ввело «золотой стандарт» рубля, т.е. обмен кредитных билетов на золото по установленному курсу;
 - 4) финансировало строительство Транссибирской магистрали;
 - 5) правильно все перечисленное.

Тексты проблемно-аналитических и (или) практических учебно-профессиональных задач

1. В 1921 г. в Праге был выпущен сборник статей «Смена вех». Сборник получил большую известность и вызвал острые споры в среде русской эмиграции. По каким вопросам велась дискуссия? Укажите не менее трех вопросов. Каких позиций по указанным вами вопросам придерживались «семеновеховцы»?
2. Ниже названы три исторических деятеля различных эпох.
- 1) Владимир Мономах; 2) Александр II; 3) Л.Д. Троцкий
- Укажите время жизни исторического деятеля (с точностью до десятилетия или части века). Охарактеризуйте эпоху. Назовите основные направления его деятельности и дайте их краткую характеристику. Укажите результаты его деятельности.
3. Ниже названы четыре исторических деятеля различных эпох. Выберите из них **одного** и выполните задания.
- 1) Елизавета Петровна; 2) С.Ю. Витте; 3) Л.И. Брежнев.
- Укажите время жизни исторического деятеля (с точностью до десятилетия или части века). Охарактеризуйте эпоху. Назовите не менее двух направлений его деятельности и дайте их краткую характеристику. Укажите результаты его деятельности по каждому из названных направлений.
4. Существует следующая точка зрения по вопросу оценки состояния России до начала ее модернизации Петром I: *Россия XVII в. была страной в которой продолжали господствовать средневековые черты в культурной жизни страны, и только гением Петра она смогла начать подтягиваться до уровня развитых стран Западной Европы.* Используя исторические знания, приведите не менее двух аргументов, подтверждающих данную точку зрения. И не менее двух аргументов, опровергающих ее. Укажите, какие из приведенных вами аргументов подтверждают данную точку зрения, а какие – опровергают ее.

5. Существует такая точка зрения на деятельность Екатерины II: *Политика Екатерины II была непоследовательной, ее замыслы и деяния нередко расходились между собой.*

Используя исторические знания, приведите два аргумента, подтверждающих данную точку зрения, и два аргумента, опровергающих ее. Укажите, какие из приведенных вами аргументов подтверждают данную точку зрения, а какие – опровергают ее

3.2.3. Методические материалы, определяющие процедуры оценивания знаний, умений, навыков в ходе промежуточной аттестации

Процедура оценивания знаний (тест)

Предлагаемое количество заданий	20
Последовательность выборки	Определена по разделам
Критерии оценки	- правильный ответ на вопрос
«5» если	правильно выполнено 90-100% тестовых заданий
«4» если	правильно выполнено 70-89% тестовых заданий
«3» если	правильно выполнено 50-69% тестовых заданий

Процедура оценивания знаний (устный ответ)

Предел длительности	10 минут
Предлагаемое количество заданий	2
Последовательность выборки вопросов из каждого раздела	Случайная
Критерии оценки	- требуемый объем и структура - изложение материала без фактических ошибок - логика изложения - использование соответствующей терминологии - стиль речи и культура речи - подбор примеров их научной литературы и практики
«5» если	требования к ответу выполнены в полном объеме
«4» если	в целом выполнены требования к ответу, однако есть небольшие неточности в изложении некоторых вопросов
«3» если	требования выполнены частично – не выдержан объем, есть фактические ошибки, нарушена логика изложения, недостаточно используется соответствующая терминологии

Процедура оценивания умений и навыков (решение проблемно-аналитических и практических учебно-профессиональных задач)

Предлагаемое количество заданий	1
Последовательность выборки	Случайная
Критерии оценки:	- выделение и понимание проблемы - умение обобщать, сопоставлять различные точки зрения - полнота использования источников - наличие авторской позиции - соответствие ответа поставленному вопросу - использование социального опыта, материалов СМИ, статистических данных - логичность изложения - умение сделать квалифицированные выводы и обобщения с точки зрения решения профессиональных задач - умение привести пример - опора на теоретические положения - владение соответствующей терминологией
«5» если	требования к ответу выполнены в полном объеме
«4» если	в целом выполнены требования к ответу, однако есть небольшие неточности в изложении некоторых вопросов. Затрудняется в формулировании квалифицированных выводов и обобщений
«3» если	требования выполнены частично – пытается обосновать свою точку зрения, однако слабо аргументирует научные положения, практически не способен самостоятельно сформулировать выводы и обобщения, не видит связь с профессиональной деятельностью

4. Учебно-методическое и материально-техническое обеспечение дисциплины (модуля)

4.1. Электронные учебные издания

1. Касьянов, В. В. История России : учебное пособие для вузов / В. В. Касьянов. — 2-е изд., перераб. и доп. — Москва : Издательство Юрайт, 2023. — 255 с. — (Высшее образование). — ISBN 978-5-534-08424-5. — Текст : электронный // Образовательная платформа Юрайт [сайт]. — URL: <https://urait.ru/bcode/516973>.
2. История России : учебник и практикум для вузов / К. А. Соловьев [и др.] ; под редакцией К. А. Соловьева. — Москва : Издательство Юрайт, 2023. — 244 с. — (Высшее образование). — ISBN 978-5-534-15876-2. — Текст : электронный // Образовательная платформа Юрайт [сайт]. — URL: <https://urait.ru/bcode/510102>.
3. Всеобщая история в 2 ч. Часть 1. История Древнего мира и Средних веков : учебник для среднего профессионального образования / под редакцией Г. Н. Питулько. — Москва : Издательство Юрайт, 2023. — 129 с. — (Профессиональное образование). — ISBN 978-5-534-11918-3. — Текст : электронный // Образовательная платформа Юрайт [сайт]. — URL: <https://urait.ru/bcode/517181>.
4. Всеобщая история в 2 ч. Часть 2. История Нового и Новейшего времени : учебник для среднего профессионального образования / под редакцией Г. Н. Питулько. — Москва : Издательство Юрайт, 2023. — 296 с. — (Профессиональное образование). — ISBN 978-5-534-11919-0. — Текст : электронный // Образовательная платформа Юрайт [сайт]. — URL: <https://urait.ru/bcode/517182>.

4.2. Электронные образовательные ресурсы

1. Электронная библиотечная система «ЭБС ЮРАЙТ» Biblio-online.ru (ЭБС «Юрайт») [Электронный ресурс]. — URL: <https://urait.ru/>.
2. Электронно-библиотечная система ZNANIUM [Электронный ресурс]. — URL: <https://znanium.com/>.
3. Электронная библиотечная система «Консультант студента» [Электронный ресурс]. — URL: <https://www.studentlibrary.ru/>.
4. e-Library.ru: Научная электронная библиотека [Электронный ресурс]. — URL: <http://elibrary.ru/>.
5. Научная электронная библиотека «КиберЛенинка» [Электронный ресурс]. — URL: <http://cyberleninka.ru/>.
6. Информационная система «Единое окно доступа к образовательным ресурсам» [Электронный ресурс]. — URL: <http://window.edu.ru/>.
7. Федеральный центр информационно-образовательных ресурсов [Электронный ресурс]. — URL: <http://fcior.edu.ru/>.

4.3. Современные профессиональные базы данных и информационные справочные системы

Обучающимся обеспечен доступ (удаленный доступ) к ниже следующим современным профессиональным базам данных и информационным справочным системам:

1. Словари и энциклопедии на Академике [Электронный ресурс]. — URL: <http://dic.academic.ru>.
2. Система информационно-правового обеспечения «Гарант» [Электронный ресурс]. — URL: <http://ivo.garant.ru/>.

4.4. Комплект лицензионного и свободно распространяемого программного обеспечения, в том числе отечественного производства

1. Лицензионное программное обеспечение: операционная система Microsoft Windows, пакет офисных приложений Microsoft Office.
2. Свободно распространяемое программное обеспечение: свободные пакеты офисных приложений Apache Open Office, LibreOffice.

3. Программное обеспечение отечественного производства: справочно-правовая система «Гарант» (Электронный периодический справочник «Система ГАРАНТ»), образовательная платформа ЮРАЙТ (Электронная библиотечная система «ЭБС ЮРАЙТ» Biblio-online.ru (ЭБС «Юрайт»)), электронно-библиотечная система ZNANIUM, электронная библиотечная система «Консультант студента».

4.5. Оборудование и технические средства обучения

Для реализации дисциплины (модуля) используются учебные аудитории для проведения учебных занятий, которые оснащены оборудованием и техническими средствами обучения, и помещения для самостоятельной работы обучающихся, которые оснащены компьютерной техникой с возможностью подключения к сети «Интернет» и обеспечены доступом в электронную информационно-образовательную среду РХТУ им. Д.И. Менделеева. Допускается замена оборудования его виртуальными аналогами.

Наименование учебных аудиторий для проведения учебных занятий и помещений для самостоятельной работы*	Оснащенность учебных аудиторий для проведения учебных занятий и помещений для самостоятельной работы оборудованием и техническими средствами обучения
Учебные аудитории для проведения учебных занятий	Учебная аудитория укомплектована специализированной мебелью, отвечающей всем установленным нормам и требованиям, оборудованием и техническими средствами обучения (мобильное мультимедийное оборудование).
Помещение для самостоятельной работы	Помещение оснащено компьютерной техникой с возможностью подключения к сети «Интернет» и обеспечением доступа в электронную информационно-образовательную среду РХТУ им. Д.И. Менделеева и к ЭБС.

* Номер конкретной аудитории указан в приказе об аудиторном фонде, расписании учебных занятий и расписании промежуточной аттестации.

Рабочая программа дисциплины (модуля) «История Узбекистана», включая оценочные материалы

1. Требования к результатам обучения по дисциплине (модулю)

1.1. Перечень компетенций, формируемых дисциплиной (модулем) в процессе освоения образовательной программы

Группа компетенций	Категория компетенций	Коды и содержание компетенций
Универсальные	Межкультурное взаимодействие	УК-5. Способен воспринимать межкультурное разнообразие общества в социально-историческом, этическом и философском контекстах
Общепрофессиональные	Информационно-коммуникационные технологии для профессиональной деятельности	ОПК-6. Способен понимать принципы работы современных информационных технологий и использовать их для решения задач профессиональной деятельности
Профессиональные	-	-

1.2. Компетенции и индикаторы их достижения, формируемых дисциплиной (модулем) в процессе освоения образовательной программы

Код компетенции	Код индикатора компетенции	Содержание индикатора компетенции
УК-5	УК-5.1	Демонстрирует толерантное восприятие социальных, религиозных и культурных различий, проявляет в своем поведении уважительное и бережное отношение к историческому наследию и культурным традициям различных социальных групп, опираясь на знание и анализ этапов исторического развития России в контексте мировой истории и культурных традиций мира, основных философских, религиозных и этических учений
ОПК-6	ОПК-6.1	Применяет средства современных информационных технологий для поиска, хранения, обработки, анализа и представления информации

1.3. Результаты обучения по дисциплине (модулю)

Цель изучения дисциплины (модуля) – овладение студентами логикой исторического процесса, уяснение тенденций и закономерностей развития истории Узбекистана, выявление ее традиций, освоение уроков и извлечение выводов, вооружение необходимыми компетенциями для анализа и оценки исторических явлений и событий.

В результате изучения дисциплины (модуля) обучающийся должен

знать:

- основное содержание исторических этапов развития нашей страны от возникновения на ее территории древнейших цивилизаций до новой истории независимой Республики Узбекистан;
- закономерности исторического процесса;
- значимые исторические события, факты, имена исторических деятелей, основные исторические даты;
- свою позицию по отношению к историческому прошлому;

уметь:

- анализировать и оценивать исторические события и явления;
- объективно оценивать современные процессы и перспективы
- политического и экономического развития Республики Узбекистан с учетом накопленного исторического опыта;
- прогнозировать дальнейшее развитие истории Узбекистана, возможные альтернативы экономического развития его общества;
- методологически грамотно обращаться с историческими источниками и литературой;

владеть:

- выками восприятия и анализа исторических текстов;

- участию в дискуссиях по проблемам общественного и мировоззренческого характера;
- умением демонстрировать способность и готовность к диалогу и восприятию альтернативных мнений;
- навыком поиска и использования знаний о исторических, культурных особенностях и традициях различных социальных групп для саморазвития и взаимодействия с другими коммуникантами, навыком эффективных межкультурных взаимодействий.

2. Объем, структура и содержание дисциплины (модуля)

2.1. Объем дисциплины (модуля)

Виды учебной работы	Формы обучения	
	Очная	Заочная
Общая трудоемкость: зачетные единицы/часы	2/72	
Контактная работа:	36	4
Занятия лекционного типа	18	2
Занятия семинарского типа	18	2
Консультации	0	0
Промежуточная аттестация: зачет с оценкой	0	4
Самостоятельная работа (СР)	36	64

2.2. Темы (разделы) дисциплины (модуля) с указанием отведенного на них количества часов по формам образовательной деятельности

Очная форма обучения

№ п/п	Наименование тем (разделов)	Виды учебной работы (в часах)							СР
		Контактная работа							
		Занятия лекционного типа		Занятия семинарского типа					
		Л	Иные	ПЗ	С	ЛР	Иные		
1.	Формирование узбекской государственности. Основные этапы ее развития	2	0	0	2	0	0	4	
2.	Узбекская государственность в раннее средневековье	2	0	0	2	0	0	4	
3.	Центральная Азия в эпоху правления Золотой Орды. Освободительная борьба местного населения против завоевателей	2	0	0	2	0	0	4	
4.	Расцвет государственности в эпоху Амира Темура и темуридов.	2	0	0	2	0	0	4	
5.	Распад Туркестана на ханства, его причины и последствия	2	0	0	2	0	0	4	
6.	Завоевание Туркестана царской Россией. Освободительное движение народов Туркестана против колониальной политики.	2	0	0	2	0	0	4	

	Джадидизм							
7.	Установление в Туркестане советской власти. Узбекистан в составе Советского Союза	4	0	0	4	0	0	8
8.	Приобретение Узбекистаном независимости. Узбекистан – суверенное государство. Достижения Узбекистана в годы Независимости	2	0	0	2	0	0	4

Заочная форма обучения

№ п/п	Наименование тем (разделов)	Виды учебной работы (в часах)						СР
		Занятия лекционного типа		Контактная работа				
				Занятия семинарского типа				
		Л	Иные	ПЗ	С	ЛР	Иные	
1.	Формирование узбекской государственности. Основные этапы ее развития	0	0	0	0	0	0	8
2.	Узбекская государственность в раннее средневековье	0	0	0	0	0	0	8
3.	Центральная Азия в эпоху правления Золотой Орды. Освободительная борьба местного населения против завоевателей	0	0	0	0	0	0	8
4.	Расцвет государственности в эпоху Амира Темура и темуридов.	0	0	0	0	0	0	8
5.	Распад Туркестана на ханства, его причины и последствия	0	0	0	0	0	0	8
6.	Завоевание Туркестана царской Россией. Освободительное движение народов Туркестана против колониальной политики. Джадидизм	0	0	0	0	0	0	8
7.	Установление в Туркестане советской власти. Узбекистан в составе Советского Союза	2	0	0	0	0	0	8
8.	Приобретение Узбекистаном независимости.	0	0	0	2	0	0	8

Узбекистан – суверенное государство. Достижения Узбекистана в годы Независимости								
--	--	--	--	--	--	--	--	--

Примечания:

Л – лекции, ПЗ – практические занятия, С – семинары, ЛР – лабораторные работы, СР – самостоятельная работа.

2.3. Содержание дисциплины (модуля), структурированное по темам (разделам) и видам работ

Содержание лекционного курса

№ п/п	Наименование тем (разделов)	Содержание лекционного курса
1.	Формирование узбекской государственности. Основные этапы ее развития	Понятие «государство». Специфика развития государственности в Центральной Азии. Древнейшие государства Центрально-Азиатского оазиса: Бактрия, Согд, Хорезм. Центральная Азия в составе державы Ахеменидов. Завоевательные походы в Центральную Азию Александра Македонского. Центральная Азия под властью Селевкидов. Образование независимых государств Греко-Бактрии и Парфии. Государства Кангюй, Давань и Тохаристан
2.	Узбекская государственность в раннее средневековье	Центральная Азия в составе Кушанской империи. Великий шелковый путь. Центральная Азия в период Эфталитов. Включение Центральной Азии в состав Тюркского каганата. Арабское нашествие и его последствия. Политическое положение в Мавераннахре в начале IX в. Образование государств Тахиридов и Саманидов. Центральная Азия при Караханидах. Государства Газневидов, Сельджукидов и Хорезмшахов
3.	Центральная Азия в эпоху правления Золотой Орды. Освободительная борьба местного населения против завоевателей	Объединение Чингисханом монгольских племён. Свод законов «Яса». Нашествие монголов в Центральную Азию. Борьба против завоевателей. Освободительные движения под предводительством Джалалиддина Мангуберди и Темура Малика. Административное устройство, политическая и социальноэкономическая жизнь в Чагатайском улусе.
4.	Расцвет государственности в эпоху Амира Темура и темуридов.	Социально-политическая обстановка в Мавераннахре во второй половине XIV века. Образование государства Амира Темура. Политическая и социально-экономическая жизнь в государстве. «Уложение Темура», его значение. Мавераннахр и Хорасан при темуридах. Развитие науки и культуры при Амуре Темуре и темуридах
5.	Распад Туркестана на ханства, его причины и последствия	Общественно-политическая обстановка в Туркестане на стыке XV и XVI веков. Установление власти Шейбанихана в регионе. Образование Бухарского государства, Хивинского и Кокандского ханств. Социально-экономическое положение в них. Политическая история. Взаимоотношения между ханствами. Междоусобные войны и их последствия.
6.	Завоевание Туркестана царской Россией. Освободительное движение народов Туркестана против колониальной политики. Джадидизм	Завоевание Туркестана Российской империей. Установление протектората над Бухарским эмиратом, Кокандским и Хивинским ханствами. Административное устройство Туркестанского генералгубернаторства. Экономическая политика царизма в регионе. Национально-освободительное движение народов Туркестана против колониализма. Джадидизм. Цели и задачи движения, его сущность.
7.	Установление в Туркестане советской власти. Узбекистан в составе Советского Союза	Установление в Туркестане советской власти. Туркестанская автономия и ее значение. Движение сопротивления советской власти: причины, сущность, движущие силы, основные этапы. Национально-государственное размежевание Центральной Азии. Образование Узбекской ССР. Политика индустриализации в Узбекистане. Коллективизация сельского хозяйства. Развитие науки и культуры. Политические

		репрессии и их последствия. Вклад Узбекистана в победу СССР во Второй Мировой Войне.
8.	Приобретение Узбекистаном независимости. Узбекистан – суверенное государство. Достижения Узбекистана в годы Независимости	Узбекистан в составе СССР. Политические и экономические изменения 50-80-х гг. в Советском Союзе и в Узбекистане. Назревание социально-экономических и политических противоречий в республике в конце 80-х – начале 90-х гг. Демократизация общественной жизни и рост национального самосознания в Узбекистане в «перестроечные» годы (1985-1991 гг.). Достижение Узбекистаном государственной независимости. Формирование новой политической системы, основ гражданского общества. Экономические преобразования. Принципы стратегического развития Узбекистана, сформулированные Президентом Ш.М. Мирзиёевым. Реформы Ш.М. Мирзиёева как прогресс во внешней и во внутренней политике Узбекистана. Преодоление социальной, экономической и политической стагнации.

Содержание занятий семинарского типа

№ п/п	Наименование тем (разделов)	Тип	Содержание занятий семинарского типа
1.	Формирование узбекской государственности. Основные этапы ее развития	С	Центральная Азия под властью Селевкидов. Образование независимых государств Греко-Бактрии и Парфии. Государства Кангюй, Давань и Тохаристан
2.	Узбекская государственность в раннее средневековье	С	Политическое положение в Мавераннахре в начале IX в. Образование государств Тахиридов и Саманидов. Центральная Азия при Караханидах. Государства Газневидов, Сельджукидов и Хорезмшахов
3.	Центральная Азия в эпоху правления Золотой Орды. Освободительная борьба местного населения против завоевателей	С	Объединение Чингисханом монгольских племён. Свод законов «Яса». Нашествие монголов в Центральную Азию. Борьба против завоевателей. Освободительные движения под предводительством Джалалидина Мангуберди и Темура Малика. Административное устройство, политическая и социальноэкономическая жизнь в Чагатайском улусе.
4.	Расцвет государственности в эпоху Амира Темура и темуридов.	С	Социально-политическая обстановка в Мавераннахре во второй половине XIV века. Образование государства Амира Темура. Политическая и социально-экономическая жизнь в государстве. «Уложение Темура», его значение. Мавераннахр и Хорасан при темуридах. Развитие науки и культуры при Амуре Темура и темуридах
5.	Распад Туркестана на ханства, его причины и последствия	С	Общественно-политическая обстановка в Туркестане на стыке XV и XVI веков. Установление власти Шейбанихана в регионе. Образование Бухарского государства, Хивинского и Кокандского ханств. Социально-экономическое положение в них. Политическая история. Взаимоотношения между ханствами. Междоусобные войны и их последствия.
6.	Завоевание Туркестана царской Россией. Освободительное движение народов Туркестана против колониальной политики. Джадидизм	С	Экономическая политика царизма в регионе. Национально-освободительное движение народов Туркестана против колониализма. Джадидизм. Цели и задачи движения, его сущность.
7.	Установление в Туркестане советской власти. Узбекистан в составе Советского Союза	С	Национально-государственное размежевание Центральной Азии. Образование Узбекской ССР. Политика индустриализации в Узбекистане. Коллективизация сельского хозяйства. Развитие науки и культуры. Политические репрессии и их последствия. Вклад Узбекистана в победу СССР во Второй Мировой Войне.
8.	Приобретение Узбекистаном независимости. Узбекистан – суверенное государство.	С	Назревание социально-экономических и политических противоречий в республике в конце 80-х – начале 90-х гг. Демократизация общественной жизни и рост

Достижения Узбекистана в годы Независимости	национального самосознания в Узбекистане в «перестроечные» годы (1985-1991 гг.). Достижение Узбекистаном государственной независимости. Формирование новой политической системы, основ гражданского общества. Экономические преобразования. Принципы стратегического развития Узбекистана, сформулированные Президентом Ш.М. Мирзиевым. Реформы Ш.М. Мирзиева как прогресс во внешней и во внутренней политике Узбекистана. Преодоление социальной, экономической и политической стагнации.
---	---

Содержание самостоятельной работы

№ п/п	Наименование тем (разделов)	Содержание самостоятельной работы
1.	Формирование узбекской государственности. Основные этапы ее развития	Повторение лекционного материала. Подготовка к семинарам
2.	Узбекская государственность в раннее средневековье	Повторение лекционного материала. Подготовка к семинарам
3.	Центральная Азия в эпоху правления Золотой Орды. Освободительная борьба местного населения против завоевателей	Повторение лекционного материала. Подготовка к семинарам
4.	Расцвет государственности в эпоху Амира Темура и темуридов.	Повторение лекционного материала. Подготовка к семинарам
5.	Распад Туркестана на ханства, его причины и последствия	Повторение лекционного материала. Подготовка к семинарам
6.	Завоевание Туркестана царской Россией. Освободительное движение народов Туркестана против колониальной политики. Джадидизм	Повторение лекционного материала. Подготовка к семинарам
7.	Установление в Туркестане советской власти. Узбекистан в составе Советского Союза	Повторение лекционного материала. Подготовка к семинарам
8.	Приобретение Узбекистаном независимости. Узбекистан – суверенное государство. Достижения Узбекистана в годы Независимости	Повторение лекционного материала. Подготовка к семинарам

3. Оценочные материалы для проведения текущего контроля успеваемости и промежуточной аттестации обучающихся по дисциплине (модулю)

По дисциплине (модулю) предусмотрены следующие виды контроля качества освоения:

- текущий контроль успеваемости;
- промежуточная аттестация обучающихся по дисциплине (модулю).

3.1. Оценочные материалы для проведения текущей аттестации по дисциплине (модулю)

№ п/п	Контролируемые темы (разделы)	Наименование оценочного средства
1.	Формирование узбекской государственности. Основные этапы ее развития	Контрольная работа
2.	Узбекская государственность в раннее средневековье	Контрольная работа
3.	Центральная Азия в эпоху правления Золотой Орды. Освободительная борьба местного населения против завоевателей	Контрольная работа
4.	Расцвет государственности в эпоху Амира Темура и темуридов.	Контрольная работа

5.	Распад Туркестана на ханства, его причины и последствия	Контрольная работа
6.	Завоевание Туркестана царской Россией. Освободительное движение народов Туркестана против колониальной политики. Джадидизм	Контрольная работа
7.	Установление в Туркестане советской власти. Узбекистан в составе Советского Союза	Контрольная работа
8.	Приобретение Узбекистаном независимости. Узбекистан – суверенное государство. Достижения Узбекистана в годы Независимости	Контрольная работа

3.1.1 Типовые контрольные задания или иные материалы, необходимые для оценки знаний, умений, навыков и (или) опыта деятельности в процессе текущего контроля успеваемости

Контрольная работа

1. Периодизация первобытнообщинного строя (каменный, бронзовый, железный век).
2. Древнейшие предки человека.
3. Древние государства на территории Средней Азии (Древняя Бактрия, Согд, Хорезм, Кангуй, Давань).
4. Анимизм, фетишизм, шаманизм.
5. Зороастризм.
6. Буддизм.
7. Подвиги Тумарис и Ширака.
8. Восстание Спитамена.
9. Тюркский каганат.
10. Завоевание арабами Средней Азии.
11. Ислам.
12. Восстание Муканны.
13. Государство Саманидов.
14. Государство Караханидов.
15. Государство Хорезмшахов-Ануштегенидов.
16. Образование монгольского государства.
17. Дипломатические отношения между Чингиз-ханом и Мухаммадом
18. Хорезмшахом накануне завоевания.
19. Процесс завоевания монгольскими войсками Средней Азии.
20. Героическое сопротивление местного населения (Джалалиддин Мангуберди. Н. Кубро. Темур Малик. Махмуд Тараби).
21. Первые шаги Тимура к власти.
22. Движение сарбодаров.
23. Внешняя политика Амира Тимура.
24. «Уложение Тимура» - важный исторический источник.
25. Образование самостоятельных государств в Мавераннахре и Хорасане.
26. Покорение Бухарского эмирата и Хивинского ханства.
27. Среднеазиатские ханства. Приход новых узбекских династий
28. Образование Бухарского ханства
29. Коллективизация и индустриализация на территории Узбекистана
30. Начальный этап завоевательной политики Российской империи (1847-1867).
31. Образование Бухарского эмирата. Династия мангитов.
32. Образование Туркестанского генерал-губернаторства.
33. Образование Хивинского ханства. Династия кунградов
34. Зарождение и сущность джадидского движения.
35. Образование Кокандского ханства. Династия мингов.
36. Национально-государственное размежевание Средней Азии. Образование Узбекской ССР.
37. Превращение Туркестана в колонию Царской России

38. Восстание 1873-1875 гг. в Кокандском ханстве и его завоевание Российской империей.
39. Образование Шурои Улема и Шурои исламия.
40. «Движение за независимость».
41. Образование Туркестанского генерал-губернаторства
42. Туркестанская автономия.
43. Национально-государственное размежевание Средней Азии. Образование Узбекской ССР.
44. Октябрьский переворот
45. Коллективизация и индустриализация
46. Договора о протекторате.
47. Восстание 1873-1875 гг. в Кокандском ханстве и его завоевание Российской империей.
48. Превращение Туркестана в колонию Царской России.
49. Народные движения в Туркестанском крае в 80-90 годы XIX в

3.1.2. Методические материалы, определяющие процедуры оценивания знаний, умений, навыков и (или) опыта деятельности в ходе текущего контроля успеваемости

Контрольная работа

Оценивается не только глубина знаний поставленных вопросов, но и умение изложить письменно.

Критерии оценивания: последовательность, полнота, логичность изложения, анализ различных точек зрения, самостоятельное обобщение материала. Изложение материала без фактических ошибок.

Оценка «отлично» ставится в случае, когда соблюдены все критерии.

Оценка «хорошо» ставится, если обучающийся твердо знает материал, грамотно и по существу излагает его, знает практическую базу, но допускает несущественные погрешности.

Оценка «удовлетворительно» ставится, если обучающийся освоил только основной материал, но не знает отдельных деталей, допускает неточности, недостаточно правильные формулировки, нарушает последовательность в изложении материала, затрудняется с ответами, показывает отсутствие должной связи между анализом, аргументацией и выводами.

Оценка «неудовлетворительно» ставится, если обучающийся не отвечает на поставленные вопросы.

3.2. Оценочные материалы для проведения промежуточной аттестации

3.2.1. Критерии оценки результатов обучения по дисциплине (модулю)

Шкала оценивания	Результаты обучения	Показатели оценивания результатов обучения
ОТЛИЧНО	Знает:	- обучающийся глубоко и всесторонне усвоил материал, уверенно, логично, последовательно и грамотно его излагает, опираясь на знания основной и дополнительной литературы, - на основе системных научных знаний делает квалифицированные выводы и обобщения, свободно оперирует категориями и понятиями.
	Умеет:	- обучающийся умеет самостоятельно и правильно решать учебно-профессиональные задачи или задания, уверенно, логично, последовательно и аргументировано излагать свое решение, используя научные понятия, ссылаясь на нормативную базу.
	Владеет:	- обучающийся владеет рациональными методами (с использованием рациональных методик) решения сложных профессиональных задач, представленных деловыми играми, кейсами и т.д.; При решении продемонстрировал навыки - выделения главного, - связкой теоретических положений с требованиями руководящих документов,

		- изложения мыслей в логической последовательности, - самостоятельного анализа факты, событий, явлений, процессов в их взаимосвязи и диалектическом развитии.
ХОРОШО	Знает:	- обучающийся твердо усвоил материал, достаточно грамотно его излагает, опираясь на знания основной и дополнительной литературы, - затрудняется в формулировании квалифицированных выводов и обобщений, оперирует категориями и понятиями, но не всегда правильно их верифицирует.
	Умеет:	- обучающийся умеет самостоятельно и в основном правильно решать учебно-профессиональные задачи или задания, уверенно, логично, последовательно и аргументировано излагать свое решение, не в полной мере используя научные понятия и ссылки на нормативную базу.
	Владеет:	- обучающийся в целом владеет рациональными методами решения сложных профессиональных задач, представленных деловыми играми, кейсами и т.д.; При решении смог продемонстрировать достаточность, но не глубинность навыков, - выделения главного, - изложения мыслей в логической последовательности, - связи теоретических положений с требованиями руководящих документов, - самостоятельного анализа факты, событий, явлений, процессов в их взаимосвязи и диалектическом развитии.
УДОВЛЕТВОРИТЕЛЬНО	Знает:	- обучающийся ориентируется в материале, однако затрудняется в его изложении; - показывает недостаточность знаний основной и дополнительной литературы; - слабо аргументирует научные положения; - практически не способен сформулировать выводы и обобщения; - частично владеет системой понятий.
	Умеет:	- обучающийся в основном умеет решить учебно-профессиональную задачу или задание, но допускает ошибки, слабо аргументирует свое решение, недостаточно использует научные понятия и руководящие документы.
	Владеет:	- обучающийся владеет некоторыми рациональными методами решения сложных профессиональных задач, представленных деловыми играми, кейсами и т.д.; При решении продемонстрировал недостаточность навыков - выделения главного, - изложения мыслей в логической последовательности, - связи теоретических положений с требованиями руководящих документов, - самостоятельного анализа факты, событий, явлений, процессов в их взаимосвязи и диалектическом развитии.
НЕУДОВЛЕТВОРИТЕЛЬНО	Знает:	- обучающийся не усвоил значительной части материала; - не может аргументировать научные положения; - не формулирует квалифицированных выводов и обобщений; - не владеет системой понятий.
	Умеет:	обучающийся не показал умение решать учебно-профессиональную задачу или задание.
	Владеет:	не выполнены требования, предъявляемые к навыкам, оцениваемым «удовлетворительно».

3.2.2. Контрольные задания и/или иные материалы для проведения промежуточной аттестации

Список вопросов для устных ответов

1. Специфика развития государственности в Центральной Азии. Древнейшие государства Центрально-Азиатского оазиса: Бактрия, Согд, Хорезм.
2. Центральная Азия в составе державы Ахеменидов.
3. Завоевательные походы в Центральную Азию Александра Македонского.
4. Центральная Азия под властью Селевкидов.

5. Образование независимых государств Греко-Бактрии и Парфии.
6. Государства Кангюй, Давань и Тохаристан
7. Центральная Азия в составе Кушанской империи.
8. Великий шелковый путь.
9. Центральная Азия в период Эфталитов.
10. Включение Центральной Азии в состав Тюркского каганата Арабское нашествие и его последствия.
11. Политическое положение в Мавераннахре в начале IX в.
12. Образование государств Тахиридов и Саманидов.
13. Центральная Азия при Караханидах.
14. Государства Газневидов, Сельджукидов и Хорезмшахов
15. Объединение Чингисханом монгольских племён.
16. Свод законов «Яса».
17. Нашествие монголов в Центральную Азию.
18. Борьба против завоевателей.
19. Освободительные движения под предводительством Джалалиддина Мангуберди и Темура Малика.
20. Административное устройство, политическая и социальноэкономическая жизнь в Чагатайском улусе.
21. Социально-политическая обстановка в Мавераннахре во второй половине XIV века.
22. Образование государства Амира Темура.
23. Политическая и социально-экономическая жизнь в государстве.
24. «Уложение Темура», его значение.
25. Мавераннахр и Хорасан при темуридах.
26. Развитие науки и культуры при Амире Темуре и темуридах
27. Общественно-политическая обстановка в Туркестане на стыке XV и XVI веков.
28. Установление власти Шейбанихана в регионе.
29. Образование Бухарского государства, Хивинского и Кокандского ханств.
30. Социально-экономическое положение в них.
31. Политическая история.
32. Взаимоотношения между ханствами.
33. Междоусобные войны и их последствия.
34. Завоевание Туркестана Российской империей.
35. Установление протектората над Бухарским эмиратом, Кокандским и Хивинским ханствами.
36. Административное устройство Туркестанского генералгубернаторства.
37. Экономическая политика царизма в регионе.
38. Национально-освободительное движение народов Туркестана против колониализма.
39. Джадидизм.
40. Цели и задачи движения, его сущность.
41. Установление в Туркестане советской власти.
42. Туркестанская автономия и ее значение.
43. Движение сопротивления советской власти: причины, сущность, движущие силы, основные этапы.
44. Национально-государственное размежевание Центральной Азии.
45. Образование Узбекской ССР.
46. Политика индустриализации в Узбекистане.
47. Коллективизация сельского хозяйства.
48. Развитие науки и культуры.
49. Политические репрессии и их последствия.

50. Вклад Узбекистана в победу СССР во Второй Мировой Войне.
51. Узбекистан в составе СССР.
52. Политические и экономические изменения 50-80-х гг. в Советском Союзе и в Узбекистане.
53. Назревание социально-экономических и политических противоречий в республике в конце 80-х – начале 90-х гг.
54. Демократизация общественной жизни и рост национального самосознания в Узбекистане в «перестроечные» годы (1985-1991 гг.).
55. Достижение Узбекистаном государственной независимости.
56. Формирование новой политической системы, основ гражданского общества. Экономические преобразования.
57. Принципы стратегического развития Узбекистана, сформулированные Президентом Ш.М.
58. Мирзиевым. Реформы Ш.М. Мирзиева как прогресс во внешней и во внутренней политике Узбекистана. Преодоление социальной, экономической и политической стагнации.

3.2.3. Методические материалы, определяющие процедуры оценивания знаний, умений, навыков в ходе промежуточной аттестации

Процедура оценивания знаний (устный ответ)

Предел длительности	10 минут
Предлагаемое количество заданий	2 вопроса
Последовательность выборки вопросов из каждого раздела	Случайная
Критерии оценки	<ul style="list-style-type: none"> - требуемый объем и структура - изложение материала без фактических ошибок - логика изложения - использование соответствующей терминологии - стиль речи и культура речи - подбор примеров их научной литературы и практики
«5» если	требования к ответу выполнены в полном объеме
«4» если	в целом выполнены требования к ответу, однако есть небольшие неточности в изложении некоторых вопросов
«3» если	требования выполнены частично – не выдержан объем, есть фактические ошибки, нарушена логика изложения, недостаточно используется соответствующая терминологии

Процедура оценивания умений и навыков (решение проблемно-аналитических и практических учебно-профессиональных задач)

Предлагаемое количество заданий	1
Последовательность выборки	Случайная
Критерии оценки:	<ul style="list-style-type: none"> - выделение и понимание проблемы - умение обобщать, сопоставлять различные точки зрения - полнота использования источников - наличие авторской позиции - соответствие ответа поставленному вопросу - использование социального опыта, материалов СМИ, статистических данных - логичность изложения - умение сделать квалифицированные выводы и обобщения с точки зрения решения профессиональных задач - умение привести пример - опора на теоретические положения - владение соответствующей терминологией
«5» если	требования к ответу выполнены в полном объеме
«4» если	в целом выполнены требования к ответу, однако есть небольшие неточности в изложении некоторых вопросов. Затрудняется в формулировании квалифицированных выводов и обобщений
«3» если	требования выполнены частично – пытается обосновать свою

	точку зрения, однако слабо аргументирует научные положения, практически не способен самостоятельно сформулировать выводы и обобщения, не видит связь с профессиональной деятельностью
--	---

4. Учебно-методическое и материально-техническое обеспечение дисциплины (модуля)

4.1. Электронные учебные издания

1. Васильев, Л. С. История стран Азии и Африки. Средние века и раннее Новое время : учебное пособие для вузов / Л. С. Васильев. — Москва : Издательство Юрайт, 2023. — 371 с. — (Высшее образование). — ISBN 978-5-9916-9363-9. — Текст : электронный // Образовательная платформа Юрайт [сайт]. — URL: <https://urait.ru/bcode/512048>.
2. Сафронов, Б. В. Новая история стран Азии и Африки : учебное пособие для вузов / Б. В. Сафронов, Ю. И. Лосев. — 2-е изд., испр. и доп. — Москва : Издательство Юрайт, 2023. — 305 с. — (Высшее образование). — ISBN 978-5-534-10425-7. — Текст : электронный // Образовательная платформа Юрайт [сайт]. — URL: <https://urait.ru/bcode/517499>.
3. Сафронов, Б. В. Новейшая история стран Азии и Африки : учебное пособие для вузов / Б. В. Сафронов, Ю. И. Лосев. — 2-е изд., испр. и доп. — Москва : Издательство Юрайт, 2023. — 344 с. — (Высшее образование). — ISBN 978-5-534-11803-2. — Текст : электронный // Образовательная платформа Юрайт [сайт]. — URL: <https://urait.ru/bcode/517500>.

4.2. Электронные образовательные ресурсы

1. Электронная библиотечная система «ЭБС ЮРАЙТ» Biblio-online.ru (ЭБС «Юрайт») [Электронный ресурс]. — URL: <https://urait.ru/>.
2. Электронно-библиотечная система ZNANIUM [Электронный ресурс]. — URL: <https://znanium.com/>.
3. Электронная библиотечная система «Консультант студента» [Электронный ресурс]. — URL: <https://www.studentlibrary.ru/>.
4. e-Library.ru: Научная электронная библиотека [Электронный ресурс]. — URL: <http://elibrary.ru/>.
5. Научная электронная библиотека «КиберЛенинка» [Электронный ресурс]. — URL: <http://cyberleninka.ru/>.
6. Информационная система «Единое окно доступа к образовательным ресурсам» [Электронный ресурс]. — URL: <http://window.edu.ru/>.
7. Федеральный центр информационно-образовательных ресурсов [Электронный ресурс]. — URL: <http://fcior.edu.ru/>.

4.3. Современные профессиональные базы данных и информационные справочные системы

Обучающимся обеспечен доступ (удаленный доступ) к ниже следующим современным профессиональным базам данных и информационным справочным системам:

1. Словари и энциклопедии на Академике [Электронный ресурс]. — URL: <http://dic.academic.ru>.
2. Система информационно-правового обеспечения «Гарант» [Электронный ресурс]. — URL: <http://ivo.garant.ru/>.

4.4. Комплект лицензионного и свободно распространяемого программного обеспечения, в том числе отечественного производства

1. Лицензионное программное обеспечение: операционная система Microsoft Windows, пакет офисных приложений Microsoft Office.
2. Свободно распространяемое программное обеспечение: свободные пакеты офисных приложений Apache Open Office, LibreOffice.

3. Программное обеспечение отечественного производства: справочно-правовая система «Гарант» (Электронный периодический справочник «Система ГАРАНТ»), образовательная платформа ЮРАЙТ (Электронная библиотечная система «ЭБС ЮРАЙТ» Biblio-online.ru (ЭБС «Юрайт»)), электронно-библиотечная система ZNANIUM, электронная библиотечная система «Консультант студента».

4.5. Оборудование и технические средства обучения

Для реализации дисциплины (модуля) используются учебные аудитории для проведения учебных занятий, которые оснащены оборудованием и техническими средствами обучения, и помещения для самостоятельной работы обучающихся, которые оснащены компьютерной техникой с возможностью подключения к сети «Интернет» и обеспечены доступом в электронную информационно-образовательную среду РХТУ им. Д.И. Менделеева. Допускается замена оборудования его виртуальными аналогами.

Наименование учебных аудиторий для проведения учебных занятий и помещений для самостоятельной работы*	Оснащенность учебных аудиторий для проведения учебных занятий и помещений для самостоятельной работы оборудованием и техническими средствами обучения
Учебные аудитории для проведения учебных занятий	Учебная аудитория укомплектована специализированной мебелью, отвечающей всем установленным нормам и требованиям, оборудованием и техническими средствами обучения (мобильное мультимедийное оборудование).
Помещение для самостоятельной работы	Помещение оснащено компьютерной техникой с возможностью подключения к сети «Интернет» и обеспечением доступа в электронную информационно-образовательную среду РХТУ им. Д.И. Менделеева и к ЭБС.

* Номер конкретной аудитории указан в приказе об аудиторном фонде, расписании учебных занятий и расписании промежуточной аттестации.

Рабочая программа дисциплины (модуля) «Квантовая химия», включая оценочные материалы

1. Требования к результатам обучения по дисциплине (модулю)

1.1. Перечень компетенций, формируемых дисциплиной (модулем) в процессе освоения образовательной программы

Группа компетенций	Категория компетенций	Коды и содержание компетенций
Универсальные	-	-
Общепрофессиональные	Естественно-научная подготовка	ОПК-1. Способен изучать, анализировать, использовать механизмы химических реакций, происходящих в технологических процессах и окружающем мире, основываясь на знаниях о строении вещества, природе химической связи и свойствах различных классов химических элементов, соединений, веществ и материалов
Профессиональные	-	-

1.2. Компетенции и индикаторы их достижения, формируемых дисциплиной (модулем) в процессе освоения образовательной программы

Код компетенции	Код индикатора компетенции	Содержание индикатора компетенции
ОПК-1	ОПК-1.1	Демонстрирует знание механизмов химических реакций, свойств различных классов химических элементов, соединений, веществ и материалов при решении задач профессиональной деятельности
ОПК-1	ОПК-1.2	Решает стандартные задачи в профессиональной деятельности опираясь на знания о строении веществ, природе химической связи

1.3. Результаты обучения по дисциплине (модулю)

Цель изучения дисциплины (модуля) – получение теоретических знаний о современных представлениях квантовой химии, знаний фундаментальных квантово-механических законов, лежащих в основе квантовой химии молекул, знаний о методах расчета пространственной и электронной структуры молекул, а также приобретение умений и навыков работы с комплексами квантово-химических программ для решения задач, стоящих перед теоретической и экспериментальной химической наукой, усвоение квантово-химической теории химических связей и механизмов химических реакций в веществе, освоение квантово-механической теории строения и эволюции вещества.

В результате изучения дисциплины (модуля) обучающийся должен

знать:

- основные современные методы квантовой химии (неэмпирические и полуэмпирические методы, теорию функционала плотности), приближения и допущения, использованных при разработке этих методов, ограничениях и возможностях разных методов для моделирования электронной структуры и химических реакций;
- физико-химические основы необходимые для решения профессиональных задач в области квантовой химии вещества;
- понятийный аппарат квантовой механики и его связь с системой фундаментальных химических понятий и методологических аспектов химии;

уметь:

- использовать физико-химические основы для решения типовых профессиональных задач по основным разделам квантовой химии;
- решать модельные задачи квантовой химии и анализировать их решения в терминах атомно-молекулярной структуры веществ;
- определять необходимую информацию для расчета электронной структуры молекул и анализировать данные расчетов;

владеть:

- навыками решения типовых задач по основным разделам квантовой химии;

- формами и методами научного познания при формулировании и решении профессиональных задач в области квантовой химии;
- навыками квантово-химических расчетов физико-химических характеристик веществ;
- навыками квантово-химического моделирования химических реакций.

2. Объем, структура и содержание дисциплины (модуля)

2.1. Объем дисциплины (модуля)

Виды учебной работы	Формы обучения	
	Очная	Заочная
Общая трудоемкость: зачетные единицы/часы	4/144	3/108
Контактная работа:	54	4
Занятия лекционного типа	16	0
Занятия семинарского типа	36	4
Консультации	0	0
Промежуточная аттестация: зачет с оценкой	0	4
Самостоятельная работа (СР)	96	96

2.2. Темы (разделы) дисциплины (модуля) с указанием отведенного на них количества часов по формам образовательной деятельности

Очная форма обучения

№ п/п	Наименование тем (разделов)	Виды учебной работы (в часах)						СР
		Контактная работа						
		Занятия лекционного типа		Занятия семинарского типа				
		Л	Иные	ПЗ	С	ЛР	Иные	
1.	Основные положения и методы квантовой химии	4	0	8	0	0	0	12
2.	Квантовая теория химической связи	4	0	10	0	0	0	14
3.	Прикладные задачи квантовой химии	6	0	10	0	0	0	16
4.	Современные квантовые концепции квантовой химии	4	0	8	0	0	0	12

Очная форма обучения

№ п/п	Наименование тем (разделов)	Виды учебной работы (в часах)						СР
		Контактная работа						
		Занятия лекционного типа		Занятия семинарского типа				
		Л	Иные	ПЗ	С	ЛР	Иные	
1.	Основные положения и методы квантовой химии	1	0	0	0	0	0	25
2.	Квантовая теория химической связи	1	0	0	0	0	0	25
3.	Прикладные задачи квантовой химии	0	0	2	0	0	0	24
4.	Современные квантовые концепции квантовой химии	0	0	2	0	0	0	24

Примечания:

Л – лекции, ПЗ – практические занятия, С – семинары, ЛР – лабораторные работы, СР – самостоятельная работа.

2.3. Содержание дисциплины (модуля), структурированное по темам (разделам) и видам работ

Содержание лекционного курса

№ п/п	Наименование тем (разделов)	Содержание лекционного курса
1.	Основные положения и методы квантовой химии	<p>Предмет квантовой химии. Основные этапы развития квантовой теории. Главные тенденции в развитии квантовой химии.</p> <p>Уравнение Шрёдингера для атомов и молекул как композитов ядер и электронов. Спутывание электронного и ядерного движения. Разделение электронного и ядерного движения в адиабатическом приближении.</p> <p>Поверхность потенциальной энергии. Электронные, колебательные и вращательные состояния. Роль представлений о поверхности потенциальной энергии в современной структурной теории химии.</p> <p>Электронное волновое уравнение. Электронная плотность и её изменения при переходе от разделённых атомов к молекуле. Квантовая топология электронной плотности и «атомы в молекуле».</p> <p>Построение приближённых решений электронного уравнения на основе вариационного принципа. Одноэлектронное приближение. Метод Хартри-Фока (самосогласованного поля). Орбитали и орбитальные энергии. Полная энергия квантово-химической частицы.</p> <p>Теорема Купманса и фотоэлектронные спектры. Метод конфигурационных взаимодействий. Метод функционала плотности.</p> <p>Электронное строение атомов. Электронные конфигурации и термы атомов. Сложение моментов для атомов. Правила Хунда. Электронное строение атомов и периодическая система элементов Д.И. Менделеева.</p>
2.	Квантовая теория химической связи	<p>Квантовая теория химической связи. Представление молекулярных орбиталей (МО) в виде линейной комбинации атомных орбиталей (ЛКАО). АО Слейтеровского типа Гауссовские орбитали (ГО). Метод ССП МО ЛКАО.</p> <p>Симметрия и свойства молекул. Элементы операции симметрии каркаса ядер. Операции симметрии и классификация молекулярных орбиталей двухатомных молекул. σ, π- орбитали. Связывающие и разрыхляющие орбитали.</p>
3.	Прикладные задачи квантовой химии	<p>Прикладные задачи квантовой химии. Полуэмпирические методы квантовой химии. Метод Хюккеля для π-электронных систем.</p> <p>Сопряжённые соединения, ароматичность Индексы реакционной способности: индексы свободной валентности, заряды на атомах.</p> <p>Прикладные задачи квантовой химии. Двухатомные молекулы. Молекулярный ион и молекула водорода. Корреляционные диаграммы МО для двухатомных молекул.</p> <p>Прикладные задачи квантовой химии. Квантово-химическое описание элементарного акта химической реакции. Путь реакции и координата реакции на потенциальной поверхности. Переходное состояние. Симметрия реагентов, переходного состояния и продуктов реакции.</p> <p>Качественный анализ возможных механизмов химических реакции на основе ППЭ. Корреляционные правила Вудворда-Хофмана при анализе возможных механизмов химических реакций. Теория граничных орбиталей Фукуи. Роль туннелирования в химических реакциях.</p>
4.	Современные квантовые концепции квантовой химии	<p>Связь концепций квантовой химии с современными направлениями химии: фемто-секундной химией, нанотехнологиями по атомной сборке материалов, созданием квантового компьютера и Бозе-Эйнштейновских конденсатов атомов и молекул.</p>

Содержание занятий семинарского типа

№ п/п	Наименование тем (разделов)	Тип	Содержание занятий семинарского типа
1.	Основные положения и методы квантовой химии	ПЗ	Оператор Гамильтона для атомных и молекулярных систем на примерах: атом С, молекулы LiH, BeH ₂ , и др.). Построение электронной волновой функции в виде определителя. Уравнения метода Хартри-Фока для простейших молекул, например, LiH. Молекулы H ₂ ⁺ и H ₂ Простейшие подходы к построению волновых функций и потенциальных кривых.
2.	Квантовая теория химической связи	ПЗ	Точечные группы симметрии. Неприводимые представления групп. Характеры представлений. Правила отбора для электронных переходов.
3.	Прикладные задачи квантовой химии	ПЗ	Метод Хюккеля, Простейшие примеры расчётов. Заряды на атомах, порядки связей. Граничные орбитали. Расчёт электронной структуры гетерогенных двухатомных молекул. Расчёт кинетических закономерностей химических систем методом молекулярной механики.
4.	Современные квантовые концепции квантовой химии	ПЗ	Современные квантовые концепции строения наноматериалов. Теорема вириала, электростатическая теорема, метод функционала плотности.

Содержание самостоятельной работы

№ п/п	Наименование тем (разделов)	Содержание самостоятельной работы
1.	Основные положения и методы квантовой химии	Вибронные взаимодействия в молекулах. Основы метода матриц плотности. Редуцированные матрицы плотности. Применение методов ограниченного, неограниченного и расширенного метода Хартри-Фока. Основы метода функционала плотности. Оболочечная теория строения атомов и периодическая система элементов. Повторение материалов занятий лекционного типа. Подготовка к занятиям семинарского типа.
2.	Квантовая теория химической связи	Натуральные орбитали, локализованные орбитали. Метод обобщённых валентных связей (ОВС). Симметрия и классификация электронных орбиталей в кристаллах. Элементы зонной теории. Повторение материалов занятий лекционного типа. Подготовка к занятиям семинарского типа.
3.	Прикладные задачи квантовой химии	Полуэмпирические методы квантовой химии: методы пренебрежения дифференциальным перекрытием. Расчёт электронной структуры гетерогенных двухатомных молекул. Расчёт кинетических закономерностей химических систем методом молекулярной механики. Повторение материалов занятий лекционного типа. Подготовка к занятиям семинарского типа.
4.	Современные квантовые концепции квантовой химии	Современные квантовые концепции строения наноматериалов. Повторение материалов занятий лекционного типа. Подготовка к занятиям семинарского типа.

3. Оценочные материалы для проведения текущего контроля успеваемости и промежуточной аттестации обучающихся по дисциплине (модулю)

По дисциплине (модулю) предусмотрены следующие виды контроля качества освоения:

- текущий контроль успеваемости;
- промежуточная аттестация обучающихся по дисциплине (модулю).

3.1. Оценочные материалы для проведения текущей аттестации по дисциплине (модулю)

№	Контролируемые темы (разделы)	Наименование оценочного средства
---	-------------------------------	----------------------------------

п/п		
1.	Основные положения и методы квантовой химии	Устный опрос. Контрольная работа
2.	Квантовая теория химической связи	Устный опрос. Контрольная работа
3.	Прикладные задачи квантовой химии	Устный опрос. Контрольная работа
4.	Современные квантовые концепции квантовой химии	Устный опрос. Контрольная работа

3.1.1 Типовые контрольные задания или иные материалы, необходимые для оценки знаний, умений, навыков и (или) опыта деятельности в процессе текущего контроля успеваемости

Устный опрос

1. Основные принципы квантовой механики.
2. Эрмитовы операторы, их собственные векторы и собственные значения.
3. Классификация электронных состояний молекул и классификация молекулярных орбиталей по симметрии; сигма- и π -орбитали.
4. Уравнение Шредингера: временное и стационарное.
5. Водородоподобные орбитали, графическое представление их радиальных и угловых частей.
6. Приближения, используемые при решении уравнения Шредингера.
7. Одноэлектронное приближение. Принцип тождественности частиц и принцип Паули. Определитель Слейтера.
8. Метод Хартри-Фока. Фокиан, кулоновские и обменные операторы.
9. Приближение МО ЛКАО.
10. Понятие базисного набора; орбитали Слейтеровского и Гауссова типа. Молекулярные интегралы.
11. Способы учета электронной корреляции. Конфигурационное взаимодействие.
12. Общие положения теории возмущений. Теория возмущений Меллера-Плессе.
13. Теория функционала плотности (DFT).
14. Континуальные модели описания среды. Реактивное поле Онзагера.
15. Модель поляризуемого континуума.
16. Теория "Атомы в молекулах".
17. Понятие молекулярного графа.
18. Общие представления о полуэмпирических методах квантовой химии.
19. Полное пренебрежение дифференциальным перекрыванием (CNDO).
20. Пренебрежение двухатомным дифференциальным перекрыванием: методы MNDO, AM1, PM3.
21. Выбор адекватного расчетного приближения для расчеты физических характеристик.
22. Расчеты магнитно-резонансных параметров.
23. Расчеты дипольных моментов и молекулярных поляризуемостей разных порядков.
24. Анализ заселенностей; расчет зарядов на атомах и порядков связей.
25. Моделирование химических реакций.
26. Понятие поверхности потенциальной энергии и координаты реакции

Контрольный работа

1. Какова размерность матрицы Фока, которая будет использована в расчете типичных молекул (например, азотистых оснований ДНК) методом Хартри-Фока-Рутана с базисным набором $6\ 31+G(d)$?
2. Сколько примитивных гауссианов содержит этот базисный набор для данной молекулы (принять, что в базисе используется 6 d-функций)?
3. Каков вид невозмущенного гамильтониана в рамках теории Меллера-Плессета?
4. Почему обсуждение теории возмущений Меллера-Плессета начинают со второго порядка (MP2)? Что представляет собой поправка первого порядка?
5. Что такое размерная согласованность методов? Являются ли методы truncated CI размерно согласованными?
6. В чем главные преимущества методов CC по сравнению с аналогами truncated CI?

7. В чем состоит суть подхода Кона-Шэма? Чему соответствуют орбитали Кона-Шэма?
8. В чем суть методов LDA, GGA, что такое гибридные функционалы DFT?

3.1.2. Методические материалы, определяющие процедуры оценивания знаний, умений, навыков и (или) опыта деятельности в ходе текущего контроля успеваемости

Устный ответ

Оценка знаний предполагает дифференцированный подход к обучающемуся, учет его индивидуальных способностей, степень усвоения и систематизации основных понятий и категорий по дисциплине. Кроме того, оценивается не только глубина знаний поставленных вопросов, но и умение использовать в ответе практический материал. Оценивается культура речи, владение навыками ораторского искусства.

Критерии оценивания: последовательность, полнота, логичность изложения, анализ различных точек зрения, самостоятельное обобщение материала, использование профессиональных терминов, культура речи, навыки ораторского искусства. Изложение материала без фактических ошибок.

Оценка «*отлично*» ставится в случае, когда материал излагается исчерпывающе, последовательно, грамотно и логически стройно, при этом раскрываются не только основные понятия, но и анализируются точки зрения различных авторов. Обучающийся не затрудняется с ответом, соблюдает культуру речи.

Оценка «*хорошо*» ставится, если обучающийся твердо знает материал, грамотно и по существу излагает его, знает практическую базу, но при ответе на вопрос допускает несущественные погрешности.

Оценка «*удовлетворительно*» ставится, если обучающийся освоил только основной материал, но не знает отдельных деталей, допускает неточности, недостаточно правильные формулировки, нарушает последовательность в изложении материала, затрудняется с ответами, показывает отсутствие должной связи между анализом, аргументацией и выводами.

Оценка «*неудовлетворительно*» ставится, если обучающийся не отвечает на поставленные вопросы.

Кейсы (ситуации и задачи с заданными условиями)

Обучающийся должен уметь выделить основные положения из текста задачи, которые требуют анализа и служат условиями решения. Исходя из поставленного вопроса в задаче, попытаться максимально точно определить проблему и соответственно решить ее.

Задачи могут решаться устно и/или письменно. При решении задач также важно правильно сформулировать и записать вопросы, начиная с более общих и, кончая частными.

Критерии оценивания – оценка учитывает методы и средства, использованные при решении ситуационной, проблемной задачи.

Оценка «*отлично*» ставится в случае, когда обучающийся выполнил задание (решил задачу), используя в полном объеме теоретические знания и практические навыки, полученные в процессе обучения.

Оценка «*хорошо*» ставится, если обучающийся в целом выполнил все требования, но не совсем четко определяется опора на теоретические положения, изложенные в научной литературе по данному вопросу.

Оценка «*удовлетворительно*» ставится, если обучающийся показал положительные результаты в процессе решения задачи.

Оценка «*неудовлетворительно*» ставится, если обучающийся не выполнил все требования.

Информационный проект (доклад с презентацией)

Информационный проект – проект, направленный на стимулирование учебно-

познавательной деятельности студента с выраженной эвристической направленностью (поиск, отбор и систематизация информации об объекте, оформление ее для презентации).

Информационный проект отличается от исследовательского проекта, поскольку представляет собой такую форму учебно-познавательной деятельности, которая отличается ярко выраженной эвристической направленностью.

Критерии оценивания - при выставлении оценки учитывается самостоятельный поиск, отбор и систематизация информации, раскрытие вопроса (проблемы), ознакомление студенческой аудитории с этой информацией (представление информации), ее анализ и обобщение, оформление, полные ответы на вопросы аудитории с примерами.

Оценка «отлично» ставится в случае, когда обучающийся полностью раскрывает вопрос (проблему), представляет информацию систематизировано, последовательно, логично, взаимосвязано, использует более 5 профессиональных терминов, широко использует информационные технологии, ошибки в информации отсутствуют, дает полные ответы на вопросы аудитории с примерами.

Оценка «хорошо» ставится, если обучающийся раскрывает вопрос (проблему), представляет информацию систематизировано, последовательно, логично, взаимосвязано, использует более 2 профессиональных терминов, достаточно использует информационные технологии, допускает не более 2 ошибок в изложении материала, дает полные или частично полные ответы на вопросы аудитории.

Оценка «удовлетворительно» ставится, если обучающийся, раскрывает вопрос (проблему) не полностью, представляет информацию не систематизировано и не совсем последовательно, использует 1-2 профессиональных термина, использует информационные технологии, допускает 3-4 ошибки в изложении материала, отвечает только на элементарные вопросы аудитории без пояснений.

Оценка «неудовлетворительно» ставится, если вопрос не раскрыт, представленная информация логически не связана, не используются профессиональные термины, допускает более 4 ошибок в изложении материала, не отвечает на вопросы аудитории.

Контрольная работа

Оценивается не только глубина знаний поставленных вопросов, но и умение изложить письменно.

Критерии оценивания: последовательность, полнота, логичность изложения, анализ различных точек зрения, самостоятельное обобщение материала. Изложение материала без фактических ошибок.

Оценка «отлично» ставится в случае, когда соблюдены все критерии.

Оценка «хорошо» ставится, если обучающийся твердо знает материал, грамотно и по существу излагает его, знает практическую базу, но допускает несущественные погрешности.

Оценка «удовлетворительно» ставится, если обучающийся освоил только основной материал, но не знает отдельных деталей, допускает неточности, недостаточно правильные формулировки, нарушает последовательность в изложении материала, затрудняется с ответами, показывает отсутствие должной связи между анализом, аргументацией и выводами.

Оценка «неудовлетворительно» ставится, если обучающийся не отвечает на поставленные вопросы.

3.2. Оценочные материалы для проведения промежуточной аттестации

3.2.1. Критерии оценки результатов обучения по дисциплине (модулю)

Шкала оценивания	Результаты обучения	Показатели оценивания результатов обучения
ОТЛИЧНО	Знает:	- обучающийся глубоко и всесторонне усвоил материал, уверенно, логично, последовательно и грамотно его излагает, опираясь на знания основной и дополнительной литературы, - на основе системных научных знаний делает квалифицированные выводы и обобщения, свободно оперирует категориями и понятиями.

	Умеет:	- обучающийся умеет самостоятельно и правильно решать учебно-профессиональные задачи или задания, уверенно, логично, последовательно и аргументировано излагать свое решение, используя научные понятия, ссылаясь на нормативную базу.
	Владеет:	- обучающийся владеет рациональными методами (с использованием рациональных методик) решения сложных профессиональных задач, представленных деловыми играми, кейсами и т.д.; При решении продемонстрировал навыки - выделения главного, - связкой теоретических положений с требованиями руководящих документов, - изложения мыслей в логической последовательности, - самостоятельного анализа факты, событий, явлений, процессов в их взаимосвязи и диалектического развития.
ХОРОШО	Знает:	- обучающийся твердо усвоил материал, достаточно грамотно его излагает, опираясь на знания основной и дополнительной литературы, - затрудняется в формулировании квалифицированных выводов и обобщений, оперирует категориями и понятиями, но не всегда правильно их верифицирует.
	Умеет:	- обучающийся умеет самостоятельно и в основном правильно решать учебно-профессиональные задачи или задания, уверенно, логично, последовательно и аргументировано излагать свое решение, не в полной мере используя научные понятия и ссылки на нормативную базу.
	Владеет:	- обучающийся в целом владеет рациональными методами решения сложных профессиональных задач, представленных деловыми играми, кейсами и т.д.; При решении смог продемонстрировать достаточность, но не глубинность навыков, - выделения главного, - изложения мыслей в логической последовательности, - связки теоретических положений с требованиями руководящих документов, - самостоятельного анализа факты, событий, явлений, процессов в их взаимосвязи и диалектическом развитии.
УДОВЛЕТВОРИТЕЛЬНО	Знает:	- обучающийся ориентируется в материале, однако затрудняется в его изложении; - показывает недостаточность знаний основной и дополнительной литературы; - слабо аргументирует научные положения; - практически не способен сформулировать выводы и обобщения; - частично владеет системой понятий.
	Умеет:	- обучающийся в основном умеет решить учебно-профессиональную задачу или задание, но допускает ошибки, слабо аргументирует свое решение, недостаточно использует научные понятия и руководящие документы.
	Владеет:	- обучающийся владеет некоторыми рациональными методами решения сложных профессиональных задач, представленных деловыми играми, кейсами и т.д.; При решении продемонстрировал недостаточность навыков - выделения главного, - изложения мыслей в логической последовательности, - связки теоретических положений с требованиями руководящих документов, - самостоятельного анализа факты, событий, явлений, процессов в их взаимосвязи и диалектическом развитии.
НЕУДОВЛЕТВОРИТЕЛЬНО	Знает:	- обучающийся не усвоил значительной части материала; - не может аргументировать научные положения; - не формулирует квалифицированных выводов и обобщений; - не владеет системой понятий.
	Умеет:	обучающийся не показал умение решать учебно-профессиональную задачу или задание.

	Владеет:	не выполнены требования, предъявляемые к навыкам, оцениваемым «удовлетворительно».
--	----------	--

3.2.2. Контрольные задания и/или иные материалы для проведения промежуточной аттестации

Список вопросов для устных ответов (варианты теста)

1. Молекулы H_2^+ и H_2 Простейшие подходы к построению волновых функций и потенциальных кривых.
2. Точечные группы симметрии молекул.
3. Спин элементарных квантовых частиц и связанный с ним магнитный момент. Операторы спина. Полный угловой момент. Спин-орбитальное взаимодействие. Проявление спина в перестановочной симметрии волновой функции систем тождественных частиц. Фермионы. Определитель Слэтера.
4. Уравнение Шрёдингера для атомов и молекул как систем ядер и электронов. Спутывание электронного и ядерного движения. Разделение электронного и ядерного движения в адиабатическом приближении.
5. Поверхность потенциальной энергии. Электронные, колебательные и вращательные состояния. Роль представлений о поверхности потенциальной энергии в современной структурной теории химии. Равновесные конфигурации и конформации молекул. Малые колебания ядер вблизи положения равновесия.
6. Электронное волновое уравнение. Электронная плотность и её изменения при переходе от разделённых атомов к молекуле. Квантовая топология электронной плотности и «атомы в молекуле».
7. Оператор Гамильтона для атомных и молекулярных систем на примерах: атом С, молекулы LiH, BeH_2 , и др.). Построение электронной волновой функции в виде определителя.
8. Построение приближённых решений электронного уравнения на основе вариационного принципа. Одноэлектронное приближение. Метод Хартри-Фока (самосогласованного поля). Орбитали и орбитальные энергии.
9. Уравнения метода Хартри-Фока для простейших молекул, например, LiH.
10. Неприводимые представления групп. Характеры представлений. Правила отбора для электронных переходов.
11. Полная энергия квантово-химической частицы. Теорема Купманса и фотоэлектронные спектры. Метод конфигурационных взаимодействий. Метод функционала плотности.
12. Электронное строение атомов. Электронные конфигурации и термы атомов. Сложение моментов для атомов. Правила Хунда. Электронное строение атомов и периодическая система элементов Д.И. Менделеева.
13. Квантовая теория химической связи. Представление молекулярных орбиталей (МО) в виде линейной комбинации атомных орбиталей (ЛКАО). АО Слейтеровского типа Гауссовские орбитали (ГО). Метод ССП МО ЛКАО.
14. Симметрия и свойства молекул. Элементы операции симметрии каркаса ядер. Операции симметрии и классификация молекулярных орбиталей двухатомных молекул. σ , π - орбитали. Связывающие и разрыхляющие орбитали.
15. Прикладные задачи квантовой химии. Полуэмпирические методы квантовой химии. Метод Хюккеля для π -электронных систем. Сопряжённые соединения, ароматичность Индексы реакционной способности: индексы свободной валентности, заряды на атомах.
16. Метод Хюккеля, Простейшие примеры расчётов. Заряды на атомах, порядки связей. Граничные орбитали. 1. Молекулы этилена, аллильного радикала и бензола.
17. Прикладные задачи квантовой химии. Двухатомные молекулы. Молекулярный ион и молекула водородда. Корреляционные диаграммы МО для двухатомных молекул.
18. Прикладные задачи квантовой химии. Квантово-химическое описание

элементарного акта химической реакции. Путь реакции и координата реакции на потенциальной поверхности. Переходное состояние. Симметрия реагентов, переходного состояния и продуктов реакции.

19. Качественный анализ возможных механизмов химических реакции на основе ППЭ. Корреляционные правила Вудворда-Хофмана при анализе возможных механизмов химических реакций. Теория граничных орбиталей Фукуи. Роль туннелирования в химических реакциях.
20. Заключение. Связь концепций квантовой химии с современными направлениями химии: фемто-секундной химией, нанотехнологиями поатомной сборки материалов, созданием квантового компьютера и Бозе-Эйнштейновских конденсатов атомов и молекул.
21. Задание на оператор Гамильтона для атомных и молекулярных систем на примерах: атом С, молекулы LiH, BeH₂, и др.).
22. Задание на построение электронной волновой функции в виде определителя
23. Задание на уравнения метода Хартри-Фока для простейших молекул, например, LiH.
24. Задание на построению волновых функций и потенциальных кривых молекулы H₂⁺ и H₂
25. Задание на точечные группы симметрии. Неприводимые представления групп. Характеры представлений. Правила отбора для электронных переходов.
26. Задание на метод Хюккеля, Простейшие примеры расчётов. Заряды на атомах, порядки связей. Граничные орбитали.
27. Задание на теорему вириала, электростатическая теорема, метод функционала плотности

3.2.3. Методические материалы, определяющие процедуры оценивания знаний, умений, навыков в ходе промежуточной аттестации

Процедура оценивания знаний (тест)

Предлагаемое количество заданий	20
Последовательность выборки	Определена по разделам
Критерии оценки	- правильный ответ на вопрос
«5» если	правильно выполнено 90-100% тестовых заданий
«4» если	правильно выполнено 70-89% тестовых заданий
«3» если	правильно выполнено 50-69% тестовых заданий

Процедура оценивания знаний (устный ответ)

Предел длительности	10 минут
Предлагаемое количество заданий	2 вопроса
Последовательность выборки вопросов из каждого раздела	Случайная
Критерии оценки	- требуемый объем и структура - изложение материала без фактических ошибок - логика изложения - использование соответствующей терминологии - стиль речи и культура речи - подбор примеров из научной литературы и практики
«5» если	требования к ответу выполнены в полном объеме
«4» если	в целом выполнены требования к ответу, однако есть небольшие неточности в изложении некоторых вопросов
«3» если	требования выполнены частично – не выдержан объем, есть фактические ошибки, нарушена логика изложения, недостаточно используется соответствующая терминологии

Процедура оценивания умений и навыков (решение проблемно-аналитических и практических учебно-профессиональных задач)

Предлагаемое количество заданий	1
Последовательность выборки	Случайная
Критерии оценки:	- выделение и понимание проблемы - умение обобщать, сопоставлять различные точки зрения

	<ul style="list-style-type: none"> - полнота использования источников - наличие авторской позиции - соответствие ответа поставленному вопросу - использование социального опыта, материалов СМИ, статистических данных - логичность изложения - умение сделать квалифицированные выводы и обобщения с точки зрения решения профессиональных задач - умение привести пример - опора на теоретические положения - владение соответствующей терминологией
«5» если	требования к ответу выполнены в полном объеме
«4» если	в целом выполнены требования к ответу, однако есть небольшие неточности в изложении некоторых вопросов. Затрудняется в формулировании квалифицированных выводов и обобщений
«3» если	требования выполнены частично – пытается обосновать свою точку зрения, однако слабо аргументирует научные положения, практически не способен самостоятельно сформулировать выводы и обобщения, не видит связь с профессиональной деятельностью

4. Учебно-методическое и материально-техническое обеспечение дисциплины (модуля)

4.1. Электронные учебные издания

1. Барановский, В. И. Квантовая механика и квантовая химия : учебное пособие / В. И. Барановский. — 3-е изд., стер. — Санкт-Петербург : Лань, 2022. — 428 с. — ISBN 978-5-8114-3961-4. — Текст : электронный // Лань : электронно-библиотечная система. — URL: <https://e.lanbook.com/book/206195>. — Режим доступа: для авториз. пользователей.
2. Ермаков, А. И. Квантовая механика и квантовая химия. В 2 ч. Часть 2. Квантовая химия : учебник и практикум для вузов / А. И. Ермаков. — Москва : Издательство Юрайт, 2023. — 402 с. — (Высшее образование). — ISBN 978-5-534-00128-0. — Текст : электронный // Образовательная платформа Юрайт [сайт]. — URL: <https://urait.ru/bcode/513798>.
3. Цирельсон, В. Г. Квантовая химия. Молекулы, молекулярные системы и твердые тела : учебное пособие для вузов : учебное пособие / В. Г. Цирельсон. — 5-е изд. — Москва : Лаборатория знаний, 2021. — 522 с. — ISBN 978-5-93208-518-9. — Текст : электронный // Лань : электронно-библиотечная система. — URL: <https://e.lanbook.com/book/172254>. — Режим доступа: для авториз. пользователей.

4.2. Электронные образовательные ресурсы

1. Электронная библиотечная система «ЭБС ЮРАЙТ» Biblio-online.ru (ЭБС «Юрайт») [Электронный ресурс]. – URL: <https://urait.ru/>.
2. Электронно-библиотечная система ZNANIUM [Электронный ресурс]. – URL: <https://znanium.com/>.
3. Электронная библиотечная система «Консультант студента» [Электронный ресурс]. – URL: <https://www.studentlibrary.ru/>.
4. e-Library.ru: Научная электронная библиотека [Электронный ресурс]. – URL: <http://elibrary.ru/>.
5. Научная электронная библиотека «КиберЛенинка» [Электронный ресурс]. – URL: <http://cyberleninka.ru/>.
6. Информационная система «Единое окно доступа к образовательным ресурсам» [Электронный ресурс]. – URL: <http://window.edu.ru/>.
7. Федеральный центр информационно-образовательных ресурсов [Электронный ресурс]. – URL: <http://fcior.edu.ru/>.

4.3. Современные профессиональные базы данных и информационные справочные системы

Обучающимся обеспечен доступ (удаленный доступ) к ниже следующим современным профессиональным базам данных и информационным справочным системам:

1. Словари и энциклопедии на Академике [Электронный ресурс]. – URL: <http://dic.academic.ru>.
2. Система информационно-правового обеспечения «Гарант» [Электронный ресурс]. – URL: <http://ivo.garant.ru/>.

4.4. Комплект лицензионного и свободно распространяемого программного обеспечения, в том числе отечественного производства

1. Лицензионное программное обеспечение: операционная система Microsoft Windows, пакет офисных приложений Microsoft Office.
2. Свободно распространяемое программное обеспечение: свободные пакеты офисных приложений Apache Open Office, LibreOffice.
3. Программное обеспечение отечественного производства: справочно-правовая система «Гарант» (Электронный периодический справочник «Система ГАРАНТ»), образовательная платформа ЮРАЙТ (Электронная библиотечная система «ЭБС ЮРАЙТ» Biblio-online.ru (ЭБС «Юрайт»)), электронно-библиотечная система ZNANIUM, электронная библиотечная система «Консультант студента».

4.5. Оборудование и технические средства обучения

Для реализации дисциплины (модуля) используются учебные аудитории для проведения учебных занятий, которые оснащены оборудованием и техническими средствами обучения, и помещения для самостоятельной работы обучающихся, которые оснащены компьютерной техникой с возможностью подключения к сети «Интернет» и обеспечены доступом в электронную информационно-образовательную среду РХТУ им. Д.И. Менделеева. Допускается замена оборудования его виртуальными аналогами.

Наименование учебных аудиторий для проведения учебных занятий и помещений для самостоятельной работы*	Оснащенность учебных аудиторий для проведения учебных занятий и помещений для самостоятельной работы оборудованием и техническими средствами обучения
Учебные аудитории для проведения учебных занятий	Учебная аудитория укомплектована специализированной мебелью, отвечающей всем установленным нормам и требованиям, оборудованием и техническими средствами обучения (мобильное мультимедийное оборудование).
Помещение для самостоятельной работы	Помещение оснащено компьютерной техникой с возможностью подключения к сети «Интернет» и обеспечением доступа в электронную информационно-образовательную среду РХТУ им. Д.И. Менделеева и к ЭБС.

* Номер конкретной аудитории указан в приказе об аудиторном фонде, расписании учебных занятий и расписании промежуточной аттестации.

Рабочая программа дисциплины (модуля) «Коллоидная химия», включая оценочные материалы

1. Требования к результатам обучения по дисциплине (модулю)

1.1. Перечень компетенций, формируемых дисциплиной (модулем) в процессе освоения образовательной программы

Группа компетенций	Категория компетенций	Коды и содержание компетенций
Универсальные	-	-
Общепрофессиональные	Естественно-научная подготовка	ОПК-1. Способен изучать, анализировать, использовать механизмы химических реакций, происходящих в технологических процессах и окружающем мире, основываясь на знаниях о строении вещества, природе химической связи и свойствах различных классов химических элементов, соединений, веществ и материалов
Профессиональные	-	-

1.2. Компетенции и индикаторы их достижения, формируемых дисциплиной (модулем) в процессе освоения образовательной программы

Код компетенции	Код индикатора компетенции	Содержание индикатора компетенции
ОПК-1	ОПК-1.1	Демонстрирует знание механизмов химических реакций, свойств различных классов химических элементов, соединений, веществ и материалов при решении задач профессиональной деятельности
ОПК-1	ОПК-1.2	Решает стандартные задачи в профессиональной деятельности опираясь на знания о строении веществ, природе химической связи

1.3. Результаты обучения по дисциплине (модулю)

Цель изучения дисциплины (модуля) – приобретение обучающимися базовых знаний в области термодинамики поверхностных явлений и свойств дисперсных систем и получение умений в части использования этих знаний при исследовании, проектировании и создании реальных систем, являющихся в большинстве случаев дисперсными.

В результате изучения дисциплины (модуля) обучающийся должен

знать:

- признаки объектов коллоидной химии и их классификацию;
- основные понятия и соотношения термодинамики поверхностных явлений (термодинамика поверхностного слоя; адгезия, смачивание и растекание жидкостей; дисперсность и термодинамические свойства тел; адсорбция газов и паров, адсорбция из растворов);
- основные теории физической адсорбции;
- основные представления о строении двойного электрического слоя; природу электрокинетического потенциала; основные электрокинетические явления;
- условия применимости закона Стокса; закон Эйнштейна – Смолуховского, гипсометрическое уравнение Лапласа;
- природу седиментационной и агрегативной устойчивости; основные свойства растворов ПАВ как лиофильных систем; основные положения теории ДЛФО; причины и особенности быстрой и медленной коагуляции, концентрационной и нейтрализационной коагуляции;
- типы структур, возникающие в дисперсных системах, причины и условия их образования; классификацию дисперсных систем по их реологическим свойствам;

уметь:

- рассчитывать параметры, которыми характеризуют дисперсность;
- проводить расчеты с использованием основных соотношений термодинамики поверхностных явлений;
- рассчитывать основные характеристики пористой структуры;

- рассчитывать величину электрокинетического потенциала по данным электроосмоса и электрофореза;
- рассчитывать интегральную и дифференциальную кривые распределения частиц по размерам;
- рассчитывать и анализировать потенциальные кривые парного взаимодействия частиц;
- рассчитывать и измерять вязкость дисперсных систем;

владеть:

- представлениями о роли поверхностных явлений и дисперсных систем в технике и природе;
- методами измерения поверхностного натяжения, краевого угла;
- знаниями о методах измерения адсорбции и удельной поверхности;
- знаниями об условиях применимости уравнения Гельмгольца – Смолуховского;
- методами определения электрокинетического потенциала;
- методом седиментационного анализа;
- методами определения критической концентрации мицеллообразования;
- методами исследования кинетики коагуляции;
- методами измерения и анализа кривых течения.

2. Объем, структура и содержание дисциплины (модуля)

2.1. Объем дисциплины (модуля)

Виды учебной работы	Формы обучения	
	Очная	Заочная
Общая трудоемкость: зачетные единицы/часы	3/108	
Контактная работа:	72	8
Занятия лекционного типа	36	4
Занятия семинарского типа	36	4
Консультации	0	0
Промежуточная аттестация: зачет с оценкой	0	4
Самостоятельная работа (СР)	36	96

2.2. Темы (разделы) дисциплины (модуля) с указанием отведенного на них количества часов по формам образовательной деятельности

Очная форма обучения

№ п/п	Наименование тем (разделов)	Виды учебной работы (в часах)						СР
		Контактная работа						
		Занятия лекционного типа		Занятия семинарского типа				
		Л	Иные	ПЗ	С	ЛР	Иные	
1.	Предмет и признаки объектов коллоидной химии	2	0	0	0	0	0	2
2.	Термодинамика поверхностных явлений	4	0	0	0	6	0	4
3.	Адсорбционные равновесия	6	0	0	0	6	0	6
4.	Электрические явления на поверхностях	6	0	0	0	6	0	6
5.	Кинетические свойства дисперсных систем	6	0	0	0	6	0	6
6.	Агрегативная устойчивость и коагуляция дисперсных систем	6	0	0	0	6	0	6
7.	Структурообразование	6	0	0	0	6	0	6

	и структурно-механические свойства дисперсных систем							
--	--	--	--	--	--	--	--	--

Заочная форма обучения

№ п/п	Наименование тем (разделов)	Виды учебной работы (в часах)						СР
		Контактная работа						
		Занятия лекционного типа		Занятия семинарского типа				
		Л	Иные	ПЗ	С	ЛР	Иные	
1.	Предмет и признаки объектов коллоидной химии	1	0	0	0	0	0	2
2.	Термодинамика поверхностных явлений	1	0	0	0	0	0	14
3.	Адсорбционные равновесия	1	0	0	0	0	0	16
4.	Электрические явления на поверхностях	1	0	0	0	1	0	16
5.	Кинетические свойства дисперсных систем	0	0	0	0	1	0	16
6.	Агрегативная устойчивость и коагуляция дисперсных систем	0	0	0	0	1	0	16
7.	Структурообразование и структурно-механические свойства дисперсных систем	0	0	0	0	1	0	16

Примечания:

Л – лекции, ПЗ – практические занятия, С – семинары, ЛР – лабораторные работы, СР – самостоятельная работа.

2.3. Содержание дисциплины (модуля), структурированное по темам (разделам) и видам работ

Содержание лекционного курса

№ п/п	Наименование тем (разделов)	Содержание лекционного курса
1.	Предмет и признаки объектов коллоидной химии	Коллоидная химия - наука о поверхностных явлениях и дисперсных системах. Основные поверхностные явления: адгезия и смачивание, капиллярность, адсорбция, электрические явления на поверхностях и др. Основные признаки дисперсных систем - гетерогенность и дисперсность; поверхностная энергия; количественные характеристики дисперсности. Классификация дисперсных систем по агрегатному состоянию дисперсной фазы и дисперсионной среды. Классификация свобододисперсных систем по размерам частиц и по взаимодействию между дисперсионной средой и дисперсной фазой. Роль поверхностных явлений и дисперсных систем в природе, промышленности и, в частности, химической технологии.
2.	Термодинамика поверхностных явлений	<u>Общая характеристика поверхностной энергии.</u> Поверхностная энергия в общем уравнении 1-го и 2-го начал термодинамики. Поверхностное натяжение как мера энергии Гиббса межфазной поверхности. Поверхностное натяжение - характеристика природы соприкасающихся фаз и их взаимодействия. Свойства поверхностей жидких и твердых тел. Уравнение Гиббса-Гельмгольца для внутренней удельной поверхностной энергии

		<p>(полной поверхностной энергии). Зависимость энергетических параметров поверхности от температуры. Процессы самопроизвольного уменьшения поверхностной энергии.</p> <p><u>Адсорбция и поверхностное натяжение.</u> Связь величины адсорбции с параметрами системы: изотерма, изопикна и изостера адсорбции. Метод избытков Гиббса. Фундаментальное адсорбционное уравнение Гиббса. Гиббсовская адсорбция. Частное выражение уравнения Гиббса. Поверхностно-активные и поверхностно-инактивные вещества.</p> <p><u>Адгезия, смачивание и растекание жидкостей.</u> Адгезия и когезия. Природа сил межфазного взаимодействия. Уравнение Дюпре для работы адгезии. Смачивание и краевой угол. Закон Юнга. Связь работы адгезии с краевым углом (уравнение Дюпре-Юнга). Лиофильные и лиофобные поверхности. Методы определения краевых углов. Влияние поверхностно-активных веществ (ПАВ) на смачивание. Растекание жидкостей. Коэффициент растекания по Гаркинсу. Эффект Марангони. Межфазное натяжение на границе между взаимно-насыщенными жидкостями и правило Антонова. Практическое значение адгезии, смачивания и растекания.</p> <p><u>Дисперсность и термодинамические свойства тел.</u> Правило фаз Гиббса и дисперсность. Влияние кривизны поверхности на внутреннее давление тел (уравнение Лапласа). Поверхностная энергия и равновесные формы тел. Принцип Гиббса-Кюри. Закон Вульфа. Капиллярные явления (уравнение Жюрена), их роль в природе и технологии. Методы определения поверхностного натяжения. Зависимость термодинамической реакционной способности от дисперсности. Уравнение Кельвина. Влияние дисперсности на растворимость, константу равновесия химической реакции, температуру фазового перехода.</p> <p><u>Получение дисперсных систем.</u> Методы диспергирования. Уравнение Ребиндера для работы диспергирования. Адсорбционное понижение прочности (эффект Ребиндера). Гомогенная и гетерогенная конденсация. Метастабильное состояние. Энергия Гиббса образования зародыша новой фазы, критический радиус зародыша. Две стадии образования новой фазы. Связь кинетики образования новой фазы с пересыщением. Управление дисперсностью при гомогенной конденсации. Примеры получения дисперсных систем методами физической и химической конденсации.</p>
3.	Адсорбционные равновесия	<p>Классификация механизмов адсорбции (физическая адсорбция, хемосорбция и ионообменная адсорбция). Природа адсорбционных сил. Особенности составляющих сил Ван-дер-Ваальса (ориентационных, индукционных и дисперсионных) при адсорбции. Уравнение для потенциальной энергии взаимодействия атома (молекулы) с поверхностью тела.</p> <p><u>Адсорбция газов и паров на однородной поверхности.</u> Закон Генри. Уравнение изотермы мономолекулярной адсорбции Ленгмюра и его анализ. Определение констант этого уравнения (линейная форма уравнения Ленгмюра). Уравнение Фрейндлиха. Теория полимолекулярной адсорбции Брунауэра, Эммета, Теллера (БЭТ), уравнение изотермы адсорбции, его анализ. Линейная форма уравнения БЭТ и расчет его констант. Определение удельной поверхности методом БЭТ.</p> <p><u>Адсорбция газов и паров на пористых материалах.</u> Количественные характеристики пористых материалов. Пористые тела корпускулярной, кристаллической и губчатой структуры, методы их получения. Классификация пор по Дубинину и ее взаимосвязь с теориями адсорбции. Теория капиллярной конденсации. Капиллярно-конденсационный гистерезис. Расчет интегральной и</p>

		<p>дифференциальной кривых распределения объема пор по размерам.</p> <p>Особенности адсорбции на микропористых материалах. Потенциальная теория Поляни. Адсорбционный потенциал. Характеристическая кривая адсорбции. Температурная инвариантность и аффинность характеристических кривых. Обобщенное уравнение теории Дубинина объемного заполнения микропор, частные случаи этого уравнения (уравнение Дубинина-Радушкевича). Адсорбция газов и паров в химической технологии.</p> <p><u>Адсорбция поверхностно-активных веществ.</u> Влияние строения молекул ПАВ на поверхностную активность, правило Дюкло-Траубе. Зависимость поверхностного натяжения от состава раствора при соблюдении закона Генри и уравнения Ленгмюра. Уравнение Шишковского. Уравнения состояния газообразных поверхностных (адсорбционных) пленок. Типы поверхностных пленок и определение их характеристик. Весы Ленгмюра. Факторы, определяющие агрегатное состояние адсорбционных пленок. Определение строения адсорбционного слоя и размеров молекул ПАВ.</p>
4.	Электрические явления на поверхностях	<p>Двойной электрический слой (ДЭС), механизмы образования ДЭС. Соотношения между электрическим потенциалом и поверхностным натяжением (уравнения Липпмана). Электрокапиллярные кривые и определение параметров ДЭС по этим кривым.</p> <p>Общие представления о теориях строения ДЭС. Теория Гуи – Чепмена. Уравнение Пуассона-Больцмана для диффузной части ДЭС и его решение. Толщина диффузного слоя и влияние на нее различных факторов. Двойной электрический слой по теории Штерна, перезарядка поверхности. Примеры образования ДЭС. Мицеллы и их строение.</p> <p>Четыре вида электрокинетических явлений. Электрокинетический потенциал и влияние на него различных факторов. Уравнение Гельмгольца-Смолуховского для скорости переноса при электроосмосе и электрофорезе. Эффекты, не учитываемые этим уравнением (поверхностная проводимость, электрофоретическое торможение, релаксационный эффект). Практическое использование электрокинетических явлений.</p>
5.	Кинетические свойства дисперсных систем	<p>Основы седиментационного анализа. Связь скорости осаждения частиц с их размером. Условия соблюдения закона Стокса. Седиментационный анализ полидисперсных систем. Кривая седиментации. Кривые распределения частиц по радиусам. Экспериментальные методы в седиментационном анализе.</p> <p>Молекулярно-кинетическая природа броуновского движения. Связь между среднеквадратичным сдвигом частиц и коэффициентом диффузии (закон Эйнштейна-Смолуховского). Экспериментальная проверка закона Эйнштейна-Смолуховского. Следствия из теории броуновского движения. Седиментационно-диффузионное равновесие, гипсометрический закон. Седиментационная устойчивость дисперсных систем.</p>
6.	Агрегативная устойчивость и коагуляция дисперсных систем	<p>Общие вопросы устойчивости дисперсных систем. Седиментационная и агрегативная устойчивости систем. Лиофильные и лиофобные системы: самопроизвольное образование одних и необходимость стабилизации других. Критерий лиофильности систем по Ребиндеру-Щукину. Лиофильные дисперсные системы. Классификация и общая характеристика поверхностно-активных веществ. Термодинамика и механизм мицеллообразования. Строение мицелл ПАВ. Солюбилизация. Основные факторы, влияющие</p>

		<p>на критическую концентрацию мицеллообразования (ККМ). Методы определения ККМ. Применение ПАВ.</p> <p>Лиофобные дисперсные системы. Факторы устойчивости лиофобных систем. Быстрая и медленная коагуляция. Кинетика коагуляции по Смолуховскому. Определение скорости и времени половинной коагуляции. Зависимость числа частиц разного порядка от времени.</p> <p>Основные положения теории Дерягина, Ландау, Фервея, Овербека (ДЛФО). Расклинивающее давление и его составляющие. Энергия электростатического отталкивания при взаимодействии слабозаряженных поверхностей. Силы и энергия притяжения. Общее уравнение для энергии взаимодействия дисперсных частиц. Потенциальные кривые взаимодействия частиц в ионостабилизированных дисперсных системах. Потенциальный барьер и его зависимость от толщины диффузного слоя. Коагуляция в первом и втором минимумах. Нейтрализационная и концентрационная коагуляция. Порог быстрой коагуляции. Правило Шульце-Гарди. Закон Дерягина. Стабилизация дисперсных систем высокомолекулярными соединениями (ВМС) и ПАВ. Методы очистки промышленных и бытовых стоков, основанные на изменении агрегативной и седиментационной устойчивости дисперсных систем.</p>
7.	Структурообразование и структурно-механические свойства дисперсных систем	<p>Типы структур, образующихся в агрегативно-устойчивых и агрегативно-неустойчивых дисперсных системах. Жидкокристаллическое состояние агрегативно-устойчивых дисперсных систем.</p> <p>Возникновение объемных структур в агрегативно-неустойчивых (лиофобных) дисперсных системах. Взаимосвязь между видом потенциальной кривой взаимодействия частиц (по теории ДЛФО) и типом возникающих структур. Коагуляционно-тиксотропные и конденсационно-кристаллизационные структуры. Переход одних структур в другие. Теория структурообразования (физико-химическая механика) как основа получения новых материалов.</p> <p>Реологический метод исследования дисперсных систем. Основные понятия и идеальные законы реологии. Моделирование реологических свойств тел. Модель Максвелла, модель Кельвина-Фойгта, модель Бингама.</p> <p>Классификация дисперсных систем по структурно-механическим свойствам. Ньютоновские и неньютоновские жидкости. Псевдопластические и дилатантные жидкости и твердообразные тела. Вязкость жидких агрегативно устойчивых дисперсных систем. Уравнения Эйнштейна, Штаудингера, Марка-Куна-Хаувинка. Реологические свойства структурированных жидкообразных и твердообразных систем.</p>

Содержание занятий семинарского типа

№ п/п	Наименование тем (разделов)	Тип	Содержание занятий семинарского типа
1.	Термодинамика поверхностных явлений	ЛР	<p>1. Исследование влияния поверхностно-активных веществ на смачивание и адгезию.</p> <p>2. Исследование влияния строения молекул ПАВ на их поверхностную активность. Определение параметров адсорбционного слоя.</p>
2.	Адсорбционные равновесия	ЛР	<p>3. Изучение адсорбции ПАВ из растворов на твердом адсорбенте. Определение удельной поверхности.</p> <p>4. Хроматографическое разделение смеси ионов с помощью ионообменных смол.</p> <p>5. Разделение смеси полимера и минеральной соли и определение молекулярной массы полимеров методом гель-хроматографии.</p>

3.	Электрические явления на поверхностях	ЛР	6. Электрофоретическое определение электрокинетического потенциала. 7. Определение изоэлектрической точки гидроксида железа методом электрофореза.
4.	Кинетические свойства дисперсных систем	ЛР	8. Дисперсионный анализ порошков методом седиментации в гравитационном поле. 9. Определение размеров частиц дисперсных систем турбидиметрическим методом.
5.	Агрегативная устойчивость и коагуляция дисперсных систем	ЛР	10. Исследование мицеллообразования в растворах ПАВ. 11. Синтез гидрозоля гидроксида железа, изучение его коагуляции и стабилизации.
6.	Структурообразование и структурно-механические свойства дисперсных систем	ЛР	12. Исследование вязкости структурированной жидкости с помощью капиллярного вискозиметра. 13. Исследование реологических свойств неньютоновских жидкостей с помощью ротационного вискозиметра.

Содержание самостоятельной работы

№ п/п	Наименование тем (разделов)	Содержание самостоятельной работы
1.	Предмет и признаки объектов коллоидной химии	Повторение лекционного материала
2.	Термодинамика поверхностных явлений	Повторение лекционного материала. Подготовка к лабораторным работам
3.	Адсорбционные равновесия	Повторение лекционного материала. Подготовка к лабораторным работам
4.	Электрические явления на поверхностях	Повторение лекционного материала. Подготовка к лабораторным работам
5.	Кинетические свойства дисперсных систем	Повторение лекционного материала. Подготовка к лабораторным работам
6.	Агрегативная устойчивость и коагуляция дисперсных систем	Повторение лекционного материала. Подготовка к лабораторным работам
7.	Структурообразование и структурно-механические свойства дисперсных систем	Повторение лекционного материала. Подготовка к лабораторным работам

3. Оценочные материалы для проведения текущего контроля успеваемости и промежуточной аттестации обучающихся по дисциплине (модулю)

По дисциплине (модулю) предусмотрены следующие виды контроля качества освоения:

- текущий контроль успеваемости;
- промежуточная аттестация обучающихся по дисциплине (модулю).

3.1. Оценочные материалы для проведения текущей аттестации по дисциплине (модулю)

№ п/п	Контролируемые темы (разделы)	Наименование оценочного средства
1.	Предмет и признаки объектов коллоидной химии	Кейсы. Контрольная работа
2.	Термодинамика поверхностных явлений	Кейсы. Контрольная работа
3.	Адсорбционные равновесия	Кейсы. Контрольная работа
4.	Электрические явления на поверхностях	Кейсы. Контрольная работа
5.	Кинетические свойства дисперсных систем	Кейсы. Контрольная работа
6.	Агрегативная устойчивость и коагуляция дисперсных систем	Кейсы. Контрольная работа
7.	Структурообразование и структурно-механические свойства дисперсных систем	Кейсы. Контрольная работа

3.1.1 Типовые контрольные задания или иные материалы, необходимые для оценки знаний, умений, навыков и (или) опыта деятельности в процессе текущего контроля успеваемости

Кейсы (ситуации и задачи с заданными условиями)

1. Аэрозоль ртути сконденсировался в виде большой капли объемом $3,5 \text{ см}^3$.

- Определите, насколько уменьшилась поверхностная энергия ртути, дисперсность аэрозоля составляла 10 мкм^{-1} . Поверхностное натяжение ртути примите равным $0,475 \text{ Дж/м}^2$. ($99,75 \text{ Дж}$)
2. Рассчитайте радиус частиц гидрозоля золота, если после установления седиментационно-диффузионного равновесия при 293 К на высоте $h = 8,56 \text{ см}$ концентрация частиц изменилась в 2,5 раз. Плотность золота $\rho = 19,3 \text{ г/см}^3$, плотность воды $\rho_0 = 1,0 \text{ г/см}^3$. ($3,9 \cdot 10^{-9} \text{ м}$)
 3. Для частицы радиусом $27 \cdot 10^{-7} \text{ см}$ величина среднего смещения составляет $1 \cdot 10^{-4} \text{ см}$. Какое смещение будет иметь частица радиусом в $52 \cdot 10^{-7} \text{ см}$, находящаяся в той же среде и при той же температуре? ($0,7 \cdot 10^{-6} \text{ м}$)
 4. Рассчитайте электрокинетический потенциал частиц бентонитовой глины по результатам электрофореза при следующих условиях: расстояние между электродами 25 см , напряжение 100 В , за 15 мин частицы перемещаются на 6 мм к аноду, относительная диэлектрическая проницаемость среды $78,2$ (при 298 К), вязкость среды $8,94 \cdot 10^{-4} \text{ Па}\cdot\text{с}$. (21 мВ)
 5. Предполагается, что изотерма адсорбции описывается уравнением Ленгмюра. ($0,51 \text{ нм}^2$)
 6. Для коагуляции $10 \cdot 10^{-6} \text{ м}^3$ золя AgI требуется $0,45 \cdot 10^{-6} \text{ м}^3$ раствора $\text{Ba}(\text{NO}_3)_2$. Концентрация электролита равна $0,05 \text{ кмоль/м}^3$. Найдите порог коагуляции золя. ($2,15 \cdot 10^{-3} \text{ кмоль/м}^3$)
 7. Вычислите величину среднего смещения частицы гидрозоля Ag за 10 с , если радиус частицы $5 \cdot 10^{-6} \text{ см}$, вязкость среды $0,01$ пуаз и температура 20°C . Каков коэффициент диффузии частиц в этом гидрозоле? ($9,26 \cdot 10^{-6} \text{ м}$; $4,29 \cdot 10^{-12} \text{ м}^2/\text{с}$)
 8. Для гидрозоля Al_2O_3 рассчитайте высоту, на которой концентрация частиц уменьшится в 2,7 раза. Дисперсность фазы гидрозоля составляет 10^9 м^{-1} , плотность Al_2O_3 4 г/см^3 , плотность дисперсионной среды 1 г/см^3 , температура 293 К . Частицы сферические. ($1,2 \text{ м}$)
 9. Определите поверхностное натяжение бензола при 293 , 313 и 343 К . Примите, что полная поверхностная энергия не зависит от температуры и для бензола равна $61,9 \text{ мДж/м}^2$. Температурный коэффициент для поверхностного натяжения равен $-0,13 \text{ мДж}/(\text{м}^2 \cdot \text{К})$. ($23,8 \cdot 10^{-3}$; $21,2 \cdot 10^{-3}$ и $17,3 \cdot 10^{-3} \text{ Дж/м}^2$)
 10. Частицы аэросила SiO_2 в водной среде при $\text{pH} = 6,2$ имеют электрокинетический потенциал, равный $-34,7 \cdot 10^{-3} \text{ В}$. На какое расстояние и к какому электроду сместятся частицы за 30 мин , если напряжение в приборе для электрофореза 110 В , расстояние между электродами 25 см , относительная диэлектрическая проницаемость среды $80,1$, вязкость $1 \cdot 10^{-3} \text{ Па}\cdot\text{с}$. ($1,95 \cdot 10^{-2} \text{ м}$)
 11. Какое количество раствора $\text{Al}_2(\text{SO}_4)_3$ концентрации $0,01 \text{ кмоль/м}^3$ требуется для коагуляции $1 \cdot 10^{-3} \text{ м}^3$ золя As_2O_3 ? Порог коагуляции $96 \cdot 10^{-6} \text{ кмоль/м}^3$ ($9,6 \text{ мл}$)
 12. Рассчитайте полную поверхностную энергию 6 г эмульсии бензола в воде с концентрацией 40% (масс.) и дисперсностью 5 мкм^{-1} при температуре 303 К . Плотность бензола $0,858 \text{ г/см}^3$; межфазное поверхностное натяжение $26,13 \text{ мДж/м}^2$, а температурный коэффициент поверхностного натяжения бензола равен $-0,13 \text{ мДж}/(\text{м}^2 \cdot \text{К})$. ($5,5 \text{ Дж}$)
 13. Рассчитайте электрофоретическую скорость передвижения частиц золя сульфида мышьяка по следующим данным: ζ -потенциал частиц равен $-42,3 \text{ мВ}$, расстояние между электродами $0,4 \text{ м}$, внешняя разность потенциалов 149 В , вязкость среды $1 \cdot 10^{-3} \text{ Па}\cdot\text{с}$, относительная диэлектрическая проницаемость $80,1$. ($10,5 \text{ мкм/с}$)
 14. Порог коагуляции отрицательно заряженного гидрозоля As_2S_3 под действием KCl равен $4,9 \cdot 10^{-2} \text{ моль/л}$. С помощью правил Шульце–Гарди и Дерягина–Ландау для этого золя рассчитайте пороги коагуляции, вызываемой следующими электролитами: K_2SO_4 , MgCl_2 , MgSO_4 , AlCl_3 и $\text{Al}_2(\text{SO}_4)_3$.
 15. Вычислите средний диаметр частиц гидрозоля золота, если подсчет числа частиц

- в двух слоях, удаленных друг от друга на 0,1 мм, дал в верхнем слое 408 штук, а в нижнем 779. Плотность золота $19,3 \text{ г/см}^3$, температура 19°C . ($6,5 \cdot 10^{-8} \text{ м}$)
16. Осмотическое давление гидрозоль золота с концентрацией 2 кг/м^3 при 253 К равно 374 Па . Рассчитайте коэффициент диффузии частиц в этих условиях, если плотность золота $19,3 \text{ г/см}^3$, вязкость среды $1 \cdot 10^{-3} \text{ Па}\cdot\text{с}$. Форма частиц сферическая. ($3,1 \cdot 10^{-10} \text{ м}^2/\text{с}$)
 17. Для определения поверхностного натяжения воды взвешивают капли, отрывающиеся от капилляра, и измеряют диаметр шейки капли в момент ее отрыва. Оказалось, что масса 318 капель воды равна 5 г , а диаметр шейки капли $0,7 \text{ мм}$. Рассчитайте поверхностное натяжение воды. ($70,17 \cdot 10^{-3} \text{ Дж/м}^2$)
 18. Рассчитайте величину ζ -потенциала на границе водный раствор KCl – мембрана из полистирола. В процессе электроосмоса объемная скорость равнялась $15 \cdot 10^{-10} \text{ м}^3/\text{с}$, сила тока $I = 7 \cdot 10^{-3} \text{ А}$, удельная электрическая проводимость среды $\chi = 9 \cdot 10^{-2} \text{ ом}^{-1}\text{м}^{-1}$, вязкость $\eta = 10^{-3} \text{ Н}\cdot\text{с/м}^2$, относительная диэлектрическая проницаемость $\epsilon = 81$, электрическая константа $\epsilon_0 = 8,85 \cdot 10^{-12} \text{ Ф/м}$. ($26,9 \text{ мВ}$)
 19. Рассчитайте время, за которое сферические частицы стекла оседают в воде на расстояние 1 см , если дисперсность частиц $0,1 \text{ мкм}^{-1}$, плотность дисперсной фазы и дисперсионной среды соответственно равны $2,4$ и $1,0 \text{ г/см}^3$. Вязкость дисперсионной среды $1 \cdot 10^{-3} \text{ Па}\cdot\text{с}$. (131 с)
 20. Пользуясь уравнением Релея, сравните интенсивности рассеянного дисперсной системой света при освещении синим светом ($\lambda_1 = 410 \text{ нм}$) и красным светом ($\lambda_2 = 630 \text{ нм}$). Интенсивности падающих монохроматических пучков света одинаковы. ($5,57$)
 21. Вычислите удельную поверхность 1 кг угольной пыли с диаметром частиц, равным $0,08 \cdot 10^{-3} \text{ м}$. Плотность угля $1,8 \text{ кг/м}^3$. ($4,17 \cdot 10^4 \text{ м}^2/\text{кг}$)
 22. Рассчитайте электрокинетический потенциал поверхности частиц бентонитовой глины по результатам электрофореза при следующих условиях: расстояние между электродами 25 см , напряжение 110 В , за 15 мин частицы перемещаются на 6 мм к аноду, относительная диэлектрическая проницаемость среды $78,2$ (при 298 К), вязкость $8,94 \cdot 10^{-4} \text{ Па}\cdot\text{с}$. ($21,5 \text{ мВ}$)
 23. Вычислите радиус частицы золя золота, если за 1 мин частица переместилась на $10,65 \cdot 10^{-6} \text{ м}$. Температура опыта 393 К , вязкость среды $0,0105 \text{ Па}\cdot\text{с}$. ($2,9 \cdot 10^{-8} \text{ м}$)
 24. Рассчитайте, на какой высоте от дна сосуда при установившемся равновесии концентрация гидрозоля сульфида мышьяка уменьшится вдвое, если средний диаметр частиц $1 \cdot 10^{-8} \text{ м}$, плотность частиц $1,9 \text{ г/см}^3$, плотность среды 1 г/см^3 . Температура 290 К . ($5,89 \text{ м}$)
 25. Гидрозоль золота состоит из частиц диаметром $2 \cdot 10^{-7} \text{ см}$ и находится при температуре 27°C . На какой высоте от дна число частиц в золе уменьшится в 2 раза. Плотности золя и частиц золота соответственно равны 1 и $19,3 \text{ г/см}^3$. ($3,82 \text{ м}$)

Контрольная работа

Задания по контрольной работе №1

1. Какие вещества называются поверхностно-активными? Укажите особенности строения молекул ПАВ. Приведите примеры ПАВ и поверхностно-инактивных веществ. Дайте определение поверхностной активности как параметра.
2. Каковы причины поднятия (опускания) жидкостей в капиллярах? Приведите необходимые уравнения и дайте краткие объяснения.
3. Рассчитайте полную поверхностную энергию 200 г эмульсии бензола в воде с содержанием бензола $12\% \text{ масс.}$ и дисперсностью 2 мкм^{-1} при температуре 20°C . Плотность бензола $\rho = 0,858 \text{ г/см}^3$, межфазное натяжение $\sigma = 28 \text{ мДж/м}^2$, $d\sigma/dT = -0,13 \text{ мДж/(м}^2\text{К)}$.
4. Найдите поверхностное натяжение жидкости, если в капилляре из стекла с внутренним диаметром 1 мм она поднялась на высоту $12,8 \text{ мм}$. Плотность жидкости равна $0,81 \text{ г/см}^3$.

Исследуемая жидкость по поверхности стекла способна растекаться.

Задания по контрольной работе №2

1. Приведите классификацию пористых адсорбентов по размерам пор. Какие теории описывают адсорбцию на пористых телах по этой классификации?

2. Каковы причины броуновского движения? Каким параметром характеризуют интенсивность броуновского движения? От каких свойств системы зависит этот параметр?

3. Адсорбция растворенного в воде ПАВ на поверхности раствор-воздух подчиняется уравнению Ленгмюра. При концентрации ПАВ $c = 0,1$ моль/л степень заполнения поверхности $\theta = 0,4$. Рассчитайте поверхностное натяжение при 300К и концентрации ПАВ в растворе, равной 0,2 моль/л. Молекула ПАВ занимает на поверхности площадь $s_0 = 0,2$ нм², поверхностное натяжение воды $\sigma = 71,66$ мДж/м².

4. Используя уравнение Гуи - Чепмена, рассчитайте значение потенциала на расстоянии 10 и 30 нм от межфазной поверхности. Дисперсионной средой является водный раствор NaCl с концентрацией $c_0 = 5 \cdot 10^{-4}$ моль/л (индифферентный электролит), $T = 293$ К, $\varepsilon = 80,1$, $\varphi_\delta = 0,03$ В.

3.1.2. Методические материалы, определяющие процедуры оценивания знаний, умений, навыков и (или) опыта деятельности в ходе текущего контроля успеваемости

Кейсы (ситуации и задачи с заданными условиями)

Обучающийся должен уметь выделить основные положения из текста задачи, которые требуют анализа и служат условиями решения. Исходя из поставленного вопроса в задаче, попытаться максимально точно определить проблему и соответственно решить ее.

Задачи могут решаться устно и/или письменно. При решении задач также важно правильно сформулировать и записать вопросы, начиная с более общих и, кончая частными.

Критерии оценивания – оценка учитывает методы и средства, использованные при решении ситуационной, проблемной задачи.

Оценка «отлично» ставится в случае, когда обучающийся выполнил задание (решил задачу), используя в полном объеме теоретические знания и практические навыки, полученные в процессе обучения.

Оценка «хорошо» ставится, если обучающийся в целом выполнил все требования, но не совсем четко определяется опора на теоретические положения, изложенные в научной литературе по данному вопросу.

Оценка «удовлетворительно» ставится, если обучающийся показал положительные результаты в процессе решения задачи.

Оценка «неудовлетворительно» ставится, если обучающийся не выполнил все требования.

Контрольная работа

Оценивается не только глубина знаний поставленных вопросов, но и умение изложить письменно.

Критерии оценивания: последовательность, полнота, логичность изложения, анализ различных точек зрения, самостоятельное обобщение материала. Изложение материала без фактических ошибок.

Оценка «отлично» ставится в случае, когда соблюдены все критерии.

Оценка «хорошо» ставится, если обучающийся твердо знает материал, грамотно и по существу излагает его, знает практическую базу, но допускает несущественные погрешности.

Оценка «удовлетворительно» ставится, если обучающийся освоил только

основной материал, но не знает отдельных деталей, допускает неточности, недостаточно правильные формулировки, нарушает последовательность в изложении материала, затрудняется с ответами, показывает отсутствие должной связи между анализом, аргументацией и выводами.

Оценка «неудовлетворительно» ставится, если обучающийся не отвечает на поставленные вопросы.

3.2. Оценочные материалы для проведения промежуточной аттестации

3.2.1. Критерии оценки результатов обучения по дисциплине (модулю)

Шкала оценивания	Результаты обучения	Показатели оценивания результатов обучения
ОТЛИЧНО	Знает:	- обучающийся глубоко и всесторонне усвоил материал, уверенно, логично, последовательно и грамотно его излагает, опираясь на знания основной и дополнительной литературы, - на основе системных научных знаний делает квалифицированные выводы и обобщения, свободно оперирует категориями и понятиями.
	Умеет:	- обучающийся умеет самостоятельно и правильно решать учебно-профессиональные задачи или задания, уверенно, логично, последовательно и аргументировано излагать свое решение, используя научные понятия, ссылаясь на нормативную базу.
	Владеет:	- обучающийся владеет рациональными методами (с использованием рациональных методик) решения сложных профессиональных задач, представленных деловыми играми, кейсами и т.д.; При решении продемонстрировал навыки - выделения главного, - связкой теоретических положений с требованиями руководящих документов, - изложения мыслей в логической последовательности, - самостоятельного анализа факты, событий, явлений, процессов в их взаимосвязи и диалектическом развитии.
ХОРОШО	Знает:	- обучающийся твердо усвоил материал, достаточно грамотно его излагает, опираясь на знания основной и дополнительной литературы, - затрудняется в формулировании квалифицированных выводов и обобщений, оперирует категориями и понятиями, но не всегда правильно их верифицирует.
	Умеет:	- обучающийся умеет самостоятельно и в основном правильно решать учебно-профессиональные задачи или задания, уверенно, логично, последовательно и аргументировано излагать свое решение, не в полной мере используя научные понятия и ссылки на нормативную базу.
	Владеет:	- обучающийся в целом владеет рациональными методами решения сложных профессиональных задач, представленных деловыми играми, кейсами и т.д.; При решении смог продемонстрировать достаточность, но не глубинность навыков, - выделения главного, - изложения мыслей в логической последовательности, - связки теоретических положений с требованиями руководящих документов, - самостоятельного анализа факты, событий, явлений, процессов в их взаимосвязи и диалектическом развитии.
УДОВЛЕТВОРИТЕЛЬНО	Знает:	- обучающийся ориентируется в материале, однако затрудняется в его изложении; - показывает недостаточность знаний основной и дополнительной литературы; - слабо аргументирует научные положения; - практически не способен сформулировать выводы и обобщения; - частично владеет системой понятий.
	Умеет:	- обучающийся в основном умеет решить учебно-профессиональную задачу или задание, но допускает ошибки, слабо аргументирует свое решение, недостаточно использует научные понятия и руководящие документы.

	Владеет:	- обучающийся владеет некоторыми рациональными методами решения сложных профессиональных задач, представленных деловыми играми, кейсами и т.д.; При решении продемонстрировал недостаточность навыков - выделения главного, - изложения мыслей в логической последовательности, - связи теоретических положений с требованиями руководящих документов, - самостоятельного анализа факты, событий, явлений, процессов в их взаимосвязи и диалектическом развитии.
НЕУДОВЛЕТВОРИТЕЛЬНО	Знает:	- обучающийся не усвоил значительной части материала; - не может аргументировать научные положения; - не формулирует квалифицированных выводов и обобщений; - не владеет системой понятий.
	Умеет:	обучающийся не показал умение решать учебно-профессиональную задачу или задание.
	Владеет:	не выполнены требования, предъявляемые к навыкам, оцениваемым «удовлетворительно».

3.2.2. Контрольные задания и/или иные материалы для проведения промежуточной аттестации

Список вопросов для устных ответов (варианты теста)

1. Предмет коллоидной химии. Признаки объектов коллоидной химии. Поверхностная энергия. Количественные характеристики дисперсности. Классификация дисперсных систем. Коллоидная химия и химическая технология.
2. Поверхностное натяжение: термодинамическое определение, физический смысл, влияние природы взаимодействующих фаз. Вывод уравнения для полной (внутренней) энергии поверхностного слоя (уравнение Гиббса-Гельмгольца). Зависимость термодинамических параметров поверхностного слоя от температуры.
3. Метод избытков Гиббса. Вывод фундаментального адсорбционного уравнения Гиббса. Гиббсовская адсорбция. Частное выражение уравнения Гиббса. Поверхностная активность; поверхностно-активные и поверхностно-инактивные вещества.
4. Адгезия и смачивание; определения. Уравнение Дюпре для работы адгезии. Угол смачивания и уравнение Юнга. Уравнение Дюпре-Юнга для работы адгезии. Влияние ПАВ на адгезию и смачивание. Растекание, коэффициент растекания по Гаркинсу.
5. Правило фаз Гиббса и дисперсность. Влияние кривизны поверхности (дисперсности) на внутреннее давление тел (вывод и анализ уравнения Лапласа). Капиллярные явления (уравнение Жюрена).
6. Влияние дисперсности на термодинамическую реакционную способность. Вывод уравнения капиллярной конденсации Кельвина и его анализ. Влияние дисперсности на растворимость, температуру фазового перехода и константу равновесия химической реакции.
7. Методы получения дисперсных систем: диспергирование и конденсация. Уравнение Ребиндера для работы диспергирования. Адсорбционное понижение прочности (эффект Ребиндера). Конденсация физическая и химическая. Энергия Гиббса образования зародыша новой фазы при гомогенной конденсации; роль пересыщения.
8. Классификация механизмов адсорбции. Природа адсорбционных сил и их особенности при физической адсорбции. Вывод уравнения для энергии дисперсионного взаимодействия атома адсорбата с адсорбентом. Изотерма, изостера, изопикна адсорбции.
9. Мономолекулярная адсорбция, форма изотермы адсорбции. Уравнение Генри. Основные положения теории Ленгмюра, вывод уравнения и его анализ. Линейная форма уравнения Ленгмюра.

10. Теория полимолекулярной адсорбции БЭТ: исходные положения, вывод уравнения изотермы и его анализ. Линейная форма уравнения БЭТ. Определение удельной поверхности адсорбентов, катализаторов и др.
11. Количественные характеристики пористых материалов: пористость, удельная поверхность, размер пор. Пористые тела корпускулярной, кристаллической и губчатой структуры, методы их получения. Классификация пор по Дубинину и теории адсорбции.
12. Адсорбция на пористых адсорбентах. Теория капиллярной конденсации. Капиллярно-конденсационный гистерезис. Расчет и назначение интегральной и дифференциальной кривых распределения объема пор по их размерам.
13. Потенциальная теория адсорбции Поляни. Адсорбционный потенциал. Характеристическая кривая адсорбции. Температурная инвариантность и аффинность характеристических кривых.
14. Особенности адсорбции на микропористых адсорбентах. Обобщенное уравнение теории Дубинина (теория объемного заполнения микропор), частные случаи этого уравнения (уравнение Дубинина-Радушкевича). Расчет общего объема микропор по изотерме адсорбции.
15. Особенности адсорбции ПАВ на границе раздела раствор-воздух. Влияние строения молекул ПАВ на поверхностную активность (правило Траубе-Дюкло). Зависимость поверхностного натяжения от концентрации ПАВ при соблюдении закона Генри и уравнения Ленгмюра. Вывод уравнения Шишковского.
16. Поверхностное давление адсорбционной пленки ПАВ. Уравнения состояния двумерного газа на поверхности жидкости (вывод); различные агрегатные состояния адсорбционных пленок. Весы Ленгмюра и определение размеров молекул ПАВ.
17. Ионнообменная адсорбция. Природные и синтетические иониты. Классификация ионитов по кислотно-основным свойствам. Полная и динамическая обменные емкости. Константа равновесия ионного обмена, уравнение Никольского.
18. Вывод уравнения для скорости осаждения частиц в гравитационном поле. Условия соблюдения закона Стокса. Седиментационный анализ, расчет и назначение кривых распределения частиц по размерам.
19. Природа броуновского движения. Понятие и определение среднеквадратичного сдвига по выбранному направлению. Взаимосвязь между среднеквадратичным сдвигом и коэффициентом диффузии (вывод закона Эйнштейна-Смолуховского). Экспериментальная проверка закона.
20. Седиментационно-диффузионное равновесие. Вывод уравнения (гипсометрический закон). Мера седиментационной устойчивости. Факторы, влияющие на седиментационную устойчивость дисперсных систем.
21. Механизмы образования двойного электрического слоя (ДЭС). Соотношения между электрическим потенциалом и поверхностным натяжением (вывод уравнений Липпмана). Электрокапиллярные кривые и определение параметров ДЭС.
22. Общие представления о теориях строения ДЭС. Уравнение Пуассона-Больцмана для диффузной части ДЭС и его решение для случая слабозаряженных поверхностей. Уравнение Гуи-Чепмена.
23. Современная теория строения ДЭС (теория Штерна); роль специфической адсорбции, перезарядка поверхности. Примеры образования ДЭС. Строение мицеллы (формулы ДЭС).
24. Электрокинетические явления. Электрокинетический потенциал. Уравнение Смолуховского для электроосмоса и электрофореза. Эффекты, не учитываемые уравнением Смолуховского (поверхностная проводимость, электрофоретическое торможение, релаксационный эффект).

25. Два вида устойчивости дисперсных систем. Лиофильные и лиофобные системы. Критерий лиофильности по Ребиндеру-Щукину. Термодинамические и кинетические факторы агрегативной устойчивости дисперсных систем. Примеры лиофильных и лиофобных дисперсных систем.
26. Лиофильные дисперсные системы. Классификация и общая характеристика ПАВ. Термодинамика и механизм мицеллообразования. Строение мицелл ПАВ в водных и углеводородных средах. Солюбилизация.
27. Лиофильные дисперсные системы. Истинно растворимые и коллоидные ПАВ, их классификация. Мицеллообразование, строение мицелл; методы определения ККМ. Факторы, влияющие на ККМ ионных и неионных ПАВ.
28. Лиофобные дисперсные системы. Факторы агрегативной устойчивости лиофобных систем. Быстрая и медленная коагуляция. Кинетика коагуляции по Смолуховскому (вывод уравнения). Определение константы скорости и времени половинной коагуляции. Зависимость числа частиц разного порядка от времени.
29. Теория ДЛФО. Расклинивающее давление и его составляющие. Вывод уравнения для энергии электростатического отталкивания при взаимодействии слабозаряженных поверхностей. Потенциальные кривые взаимодействия частиц для агрегативно устойчивой и неустойчивой дисперсных систем.
30. Природа сил притяжения и отталкивания между частицами в дисперсных системах. Вывод уравнения для энергии притяжения между частицами (теория ДЛФО). Константа Гамакера и ее физический смысл. Анализ зависимости суммарной энергии взаимодействия частиц от расстояния между ними.
31. Факторы агрегативной устойчивости лиофобных дисперсных систем. Электролитная коагуляция (концентрационная и нейтрализационная коагуляция). Правило Шульце-Гарди и закон Дерягина. Способы стабилизации лиофобных дисперсных систем.
32. Структурообразование в соответствии с теорией ДЛФО. Коагуляционно-тиксотропные и конденсационно-кристаллизационные структуры. Условия перехода одних структур в другие. Классификация дисперсных систем по реологическим (структурно-механическим) свойствам.
33. Ньютоновские жидкости, уравнения Ньютона и Пуазейля. Методы измерения вязкости. Уравнение Эйнштейна для вязкости дисперсных систем, условия его применения.
34. Реологический метод исследования структур в дисперсных системах. Реологические модели идеальных тел (модели Гука, Ньютона, Сен-Венана-Кулона). Кривые течения реальных жидкообразных и твердообразных структурированных систем.
35. Моделирование реологических свойств тел, модель и уравнение Бингама. Кривые течения и вязкости жидкообразной и твердообразной структурированных систем. Ползучесть, предел текучести.

Тексты проблемно-аналитических и (или) практических учебно-профессиональных задач

1. Вязкость глицерина при 67°C равна $0,001 \text{ Па}\cdot\text{с}$. Какова величина среднего смещения частицы глицерозоля радиусом 100 мкм в течение 10 с , и чему равен коэффициент диффузии золя при этой температуре? ($0,7 \cdot 10^{-7} \text{ м}$; $2,5 \cdot 10^{-15} \text{ м}^2/\text{с}$)
2. Во сколько раз поверхностная энергия золя серебра, имеющего частицы кубической формы с длиной ребра $2 \cdot 10^{-7} \text{ м}$, меньше, чем у золя серебра с частицами с длиной ребра $8 \cdot 10^{-8} \text{ м}$? В 1 л воды диспергировано одно и то же количество серебра – 1 см^3 . (2,5 раза)
3. Запишите строение мицеллы гидрозоль бромид серебра, полученного при взаимодействии разбавленного раствора азотнокислого серебра с избытком KBr . Как изменится строение мицеллы, если этот гидрозоль получить при

- взаимодействии сильно разбавленного раствора KBr с избытком AgNO₃.
4. Рассчитайте ζ -потенциал для суспензии кварца в воде. При электрофорезе частицы перемещаются к аноду; смещение границы составило $5 \cdot 10^{-4}$ м за 180 с; градиент напряжения внешнего поля $H = 100$ В/м; диэлектрическая проницаемость среды $\epsilon = 81$; электрическая константа $\epsilon_0 = 8,85 \cdot 10^{-12}$ Ф/м; вязкость среды $\eta = 1 \cdot 10^{-3}$ Па·с. (38,75 мВ)
 5. Определите поверхностную энергию (G^S) капле водяного тумана массой 10 г при 298 К, если поверхностное натяжение воды $72,35 \cdot 10^{-3}$ Дж/м², плотность воды $1,0 \cdot 10^3$ кг/м³, радиус капле $2 \cdot 10^{-8}$ м. (109 Дж)
 6. Рассчитайте электрофоретическую скорость передвижения частиц золя As₂S₃ по следующим данным: $\zeta = -42,3$ мВ, расстояние между электродами 0,4 м, внешняя разность потенциалов 149 В, вязкость среды $1 \cdot 10^{-3}$ Па·с, относительная диэлектрическая проницаемость среды 80,1. ($1,1 \cdot 10^{-5}$ м/с)
 7. Золя гидроксида железа (3) получен при добавлении к 85 мл кипящей дистиллированной воды 15 мл 2% раствора FeCl₃. Напишите формулу мицеллы золя Fe(OH)₃, учитывая, что при образовании частиц гидроксида железа (3) в растворе присутствуют ионы Fe⁺³, Cl⁻. Как заряжены частицы золя? Проверьте правило Шульце–Гарди, если порог коагуляции, вызываемый KF, равен 0,02 моль/л, K₂SO₄ – $3,12 \cdot 10^4$ моль/л, K₃Fe(CN)₆ – $2,74 \cdot 10^{-5}$ моль/л.
 8. Определите энергию Гиббса поверхности 5 г тумана воды, если поверхностное натяжение капле жидкости составляет $71,96 \cdot 10^{-3}$ Дж/м², а дисперсность частиц 60 мкм⁻¹. Плотность воды примите равной $0,997$ г/см³. (130 Дж)
 9. Для гидрозоля золота рассчитайте высоту, на которой концентрация частиц уменьшится в 2,7 раза. Форма частиц сферическая, дисперсность гидрозоля равна 10^9 м⁻¹, плотность золота $19,3$ г/см³ плотность дисперсионной среды 1 г/см³, температура 293 К. (43,1 м)
 10. Вычислите величину электрокинетического потенциала на границе кварцевое стекло – водный раствор хлорида калия. Если в процессе электроосмоса были получены следующие данные: сила тока $I = 4 \cdot 10^{-4}$ А, время переноса объема раствора, равного $V = 1 \cdot 10^{-8}$ м³ составляет 12,4 с. Удельная электрическая проводимость среды $\kappa = 1,8 \cdot 10^{-2}$ См/см. Относительная диэлектрическая проницаемость $\epsilon = 81$, вязкость среды $\eta = 1 \cdot 10^{-3}$ н·с/м² (50,6 мВ)
 11. Рассчитайте время, за которое сферические частицы стекла в воде оседают на расстояние 1 см, если дисперсность частиц $0,1$ мкм⁻¹, плотность дисперсной фазы и дисперсионной среды соответственно равны $2,4$ и $1,0$ г/см³. (131 с)
 12. Длина волны красного света равна 760 нм, а синего света – 430 нм. В каком случае интенсивность рассеянного света будет больше и во сколько раз? (9,75)
 13. Число сферических частиц в определенном объеме гидрозоля золота, находящегося в равновесии в поле силы тяжести, равно 386. Чему равно число частиц в слое, лежащем на 0,1 мм выше, если частицы имеют средний радиус $6,6 \cdot 10^{-6}$ см, температура раствора 292 К, а плотность золота $19,3$ г/см³? (198)
 14. Осмотическое давление 0,1% раствора каучука в бензоле 400 Па при 292 К, плотность бензола $0,88$ г/см³. Чему равна молекулярная масса частиц каучука? (5341 г/моль)
 15. Найдите величину ξ -потенциала коллоидных частиц Al(OH)₃, если при электрофорезе за 30 мин. граница сместилась на 5,4 см. напряженность электрического поля $H = 8 \cdot 10^2$ В/м. Относительная диэлектрическая проницаемость $\epsilon = 81$, вязкость среды $\eta = 1 \cdot 10^{-3}$ н·с/м². (52 мВ)
 16. Смещение частицы, находящейся в броуновском движении в воздухе в 8 раз, а в водороде в 15 раз больше, чем в воде. Приняв вязкость воды равной $0,01$ Па·с, определите вязкость воздуха и водорода ($1,56 \cdot 10^{-4}$; $4,4 \cdot 10^{-5}$ Па·с)
 17. Определите поверхностную энергию Гиббса капле водяного тумана массой 5 г

- при 293 К, если поверхностное натяжение воды равно $72,75 \cdot 10^{-3}$ Дж/м², плотность воды 0,998 г/см³, дисперсность частиц $D = 50$ мкм⁻¹ (109 Дж)
18. 71. Вычислите электрокинетический потенциал золя свинца в метиловом спирте, если за 100 мин уровень раствора переместился на 0,011 см, а напряженность поля 50 В/м. Вязкость золя 0,00612 пуаз, диэлектрическая постоянная среды 34. (74 мВ)
19. Золя ртути состоит из шариков диаметром $1 \cdot 10^{-8}$ м. Чему равна суммарная поверхность и поверхностная энергия частиц, образующихся из 1 г ртути. Плотность ртути $13,56 \cdot 10^3$ кг/м³, поверхностное натяжение ртути 0,475 Дж/м². (21 Дж)
20. Какой объем раствора $Al_2(SO_4)_3$ концентрации 0,01 моль/л требуется для коагуляции 10^{-3} м³ золя As_2O_3 ? Порог коагуляции равен $96 \cdot 10^{-6}$ моль/л. ($10 \cdot 10^{-6}$ м³)

3.2.3. Методические материалы, определяющие процедуры оценивания знаний, умений, навыков в ходе промежуточной аттестации

Процедура оценивания знаний (тест)

Предлагаемое количество заданий	20
Последовательность выборки	Определена по разделам
Критерии оценки	- правильный ответ на вопрос
«5» если	правильно выполнено 90-100% тестовых заданий
«4» если	правильно выполнено 70-89% тестовых заданий
«3» если	правильно выполнено 50-69% тестовых заданий

Процедура оценивания знаний (устный ответ)

Предел длительности	10 минут
Предлагаемое количество заданий	2 вопроса
Последовательность выборки вопросов из каждого раздела	Случайная
Критерии оценки	- требуемый объем и структура - изложение материала без фактических ошибок - логика изложения - использование соответствующей терминологии - стиль речи и культура речи - подбор примеров их научной литературы и практики
«5» если	требования к ответу выполнены в полном объеме
«4» если	в целом выполнены требования к ответу, однако есть небольшие неточности в изложении некоторых вопросов
«3» если	требования выполнены частично – не выдержан объем, есть фактические ошибки, нарушена логика изложения, недостаточно используется соответствующая терминологии

Процедура оценивания умений и навыков (решение проблемно-аналитических и практических учебно-профессиональных задач)

Предлагаемое количество заданий	1
Последовательность выборки	Случайная
Критерии оценки:	- выделение и понимание проблемы - умение обобщать, сопоставлять различные точки зрения - полнота использования источников - наличие авторской позиции - соответствие ответа поставленному вопросу - использование социального опыта, материалов СМИ, статистических данных - логичность изложения - умение сделать квалифицированные выводы и обобщения с точки зрения решения профессиональных задач - умение привести пример - опора на теоретические положения - владение соответствующей терминологией
«5» если	требования к ответу выполнены в полном объеме
«4» если	в целом выполнены требования к ответу, однако есть небольшие неточности в изложении некоторых вопросов.

	Затрудняется в формулировании квалифицированных выводов и обобщений
«3» если	требования выполнены частично – пытается обосновать свою точку зрения, однако слабо аргументирует научные положения, практически не способен самостоятельно сформулировать выводы и обобщения, не видит связь с профессиональной деятельностью

4. Учебно-методическое и материально-техническое обеспечение дисциплины (модуля)

4.1. Электронные учебные издания

1. Гавронская, Ю. Ю. Коллоидная химия: учебник и практикум для вузов / Ю. Ю. Гавронская, В. Н. Пак. — Москва : Издательство Юрайт, 2023. — 287 с. — (Высшее образование). — ISBN 978-5-534-02502-6. — Текст : электронный // Образовательная платформа Юрайт [сайт]. — URL: <https://urait.ru/bcode/511731>.
2. Физическая и коллоидная химия. В 2 ч. Часть 2. Коллоидная химия : учебник для вузов / В. Ю. Конюхов [и др.] ; под редакцией В. Ю. Конюхова, К. И. Попова. — 2-е изд., испр. и доп. — Москва : Издательство Юрайт, 2023. — 309 с. — (Высшее образование). — ISBN 978-5-534-06720-0. — Текст : электронный // Образовательная платформа Юрайт [сайт]. — URL: <https://urait.ru/bcode/515471>.
3. Щукин, Е. Д. Коллоидная химия : учебник для вузов / Е. Д. Щукин, А. В. Перцов, Е. А. Амелина. — 7-е изд., испр. и доп. — Москва : Издательство Юрайт, 2023. — 444 с. — (Высшее образование). — ISBN 978-5-534-01191-3. — Текст : электронный // Образовательная платформа Юрайт [сайт]. — URL: <https://urait.ru/bcode/510736>.
4. Яковлева, А. А. Коллоидная химия : учебное пособие для вузов / А. А. Яковлева. — 2-е изд., испр. и доп. — Москва : Издательство Юрайт, 2023. — 209 с. — (Высшее образование). — ISBN 978-5-534-05180-3. — Текст : электронный // Образовательная платформа Юрайт [сайт]. — URL: <https://urait.ru/bcode/515079>.

4.2. Электронные образовательные ресурсы

1. Электронная библиотечная система «ЭБС ЮРАЙТ» Biblio-online.ru (ЭБС «Юрайт») [Электронный ресурс]. — URL: <https://urait.ru/>.
2. Электронно-библиотечная система ZNANIUM [Электронный ресурс]. — URL: <https://znanium.com/>.
3. Электронная библиотечная система «Консультант студента» [Электронный ресурс]. — URL: <https://www.studentlibrary.ru/>.
4. e-Library.ru: Научная электронная библиотека [Электронный ресурс]. — URL: <http://elibrary.ru/>.
5. Научная электронная библиотека «КиберЛенинка» [Электронный ресурс]. — URL: <http://cyberleninka.ru/>.
6. Информационная система «Единое окно доступа к образовательным ресурсам» [Электронный ресурс]. — URL: <http://window.edu.ru/>.
7. Федеральный центр информационно-образовательных ресурсов [Электронный ресурс]. — URL: <http://fcior.edu.ru/>.

4.3. Современные профессиональные базы данных и информационные справочные системы

Обучающимся обеспечен доступ (удаленный доступ) к ниже следующим современным профессиональным базам данных и информационным справочным системам:

1. Словари и энциклопедии на Академике [Электронный ресурс]. — URL: <http://dic.academic.ru>.
2. Система информационно-правового обеспечения «Гарант» [Электронный ресурс]. — URL: <http://ivo.garant.ru/>.

4.4. Комплект лицензионного и свободно распространяемого программного обеспечения, в том числе отечественного производства

1. Лицензионное программное обеспечение: операционная система Microsoft Windows, пакет офисных приложений Microsoft Office.
2. Свободно распространяемое программное обеспечение: свободные пакеты офисных приложений Apache Open Office, LibreOffice.
3. Программное обеспечение отечественного производства: справочно-правовая система «Гарант» (Электронный периодический справочник «Система ГАРАНТ»), образовательная платформа ЮРАЙТ (Электронная библиотечная система «ЭБС ЮРАЙТ» Biblio-online.ru (ЭБС «Юрайт»)), электронно-библиотечная система ZNANIUM, электронная библиотечная система «Консультант студента».

4.5. Оборудование и технические средства обучения

Для реализации дисциплины (модуля) используются учебные аудитории для проведения учебных занятий, которые оснащены оборудованием и техническими средствами обучения, и помещения для самостоятельной работы обучающихся, которые оснащены компьютерной техникой с возможностью подключения к сети «Интернет» и обеспечены доступом в электронную информационно-образовательную среду РХТУ им. Д.И. Менделеева. Допускается замена оборудования его виртуальными аналогами.

Наименование учебных аудиторий для проведения учебных занятий и помещений для самостоятельной работы*	Оснащенность учебных аудиторий для проведения учебных занятий и помещений для самостоятельной работы оборудованием и техническими средствами обучения
Учебные аудитории для проведения учебных занятий	Учебная аудитория укомплектована специализированной мебелью, отвечающей всем установленным нормам и требованиям, оборудованием и техническими средствами обучения (мобильное мультимедийное оборудование).
Помещение для самостоятельной работы	Помещение оснащено компьютерной техникой с возможностью подключения к сети «Интернет» и обеспечением доступа в электронную информационно-образовательную среду РХТУ им. Д.И. Менделеева и к ЭБС.

* Номер конкретной аудитории указан в приказе об аудиторном фонде, расписании учебных занятий и расписании промежуточной аттестации.

**Рабочая программа дисциплины (модуля) «Лидерство и командообразование»,
включая оценочные материалы**

1. Требования к результатам обучения по дисциплине (модулю)

1.1. Перечень компетенций, формируемых дисциплиной (модулем) в процессе освоения образовательной программы

Группа компетенций	Категория компетенций	Коды и содержание компетенций
Универсальные	Командная работа и лидерство	УК-3. Способен осуществлять социальное взаимодействие и реализовывать свою роль в команде
Общепрофессиональные	-	ОПК-5. Способен понимать принципы работы современных информационных технологий и использовать их для решения задач профессиональной деятельности
Профессиональные	-	-

1.2. Компетенции и индикаторы их достижения, формируемых дисциплиной (модулем) в процессе освоения образовательной программы

Код компетенции	Код индикатора компетенции	Содержание индикатора компетенции
УК-3	УК-3.1	Выстраивает социальный диалог как внутри команды (группы), так и вне ее, учитывая особенности людей (их групп) во взаимодействии между собой, социально-психологические особенности социальных групп, межличностного и межгруппового взаимодействия
УК-3	УК-3.2	Предупреждает и разрешает конфликты в процессе социального взаимодействия
УК-3	УК-3.3	Владеет техниками установления межличностных и профессиональных контактов, развития профессионального общения, в том числе в интернациональных командах
УК-3	УК-3.4	Понимает основные принципы распределения и разграничения ролей в команде
УК-3	УК-3.5	Проявляет готовность к исполнению различных ролей в команде для достижения максимальной эффективности команды в зависимости от целей и условий взаимодействия, поставленных задач, особенностей других членов команды, толерантно воспринимая социальные, этнические, конфессиональные и культурные различия
ОПК-5	ОПК-5.1	Применяет средства современных информационных технологий для поиска, хранения, обработки, анализа и представления информации

1.3. Результаты обучения по дисциплине (модулю)

Цель изучения дисциплины (модуля) – сформировать систему знаний о механизмах, фактах и закономерностях формирования команд, усвоить сущность и методы решения проблем управления командой.

В результате изучения дисциплины (модуля) обучающийся должен

знать:

- сущность и методы формирования и управления командой;
- способы мотивации членов команды с учетом организационных возможностей и личностных особенностей членов команды;
- стратегию взаимодействия членов команды;
- виды коммуникации для руководства командой и достижения поставленной цели;
- конфликтные ситуации, возникшие в ходе работы команды;

уметь:

- управлять гармонизацией целей и развитием команды;
- подбирать и формировать команду;
- распределять обязанности, функции, задачи между ее членами;
- определять конкретных исполнителей, руководить их работой;

- координировать и контролировать работу членов команды;
- применять инструменты командообразования;
- управлять конфликтами и стрессами в команде;
- рассчитывать экономическую и социальную эффективность команды;
- соблюдать нормы этики делового общения;
- внедрять системы вовлечения работников в корпоративную культуру;

владеть:

- методами и приемами управления командой;
- способами мотивации членов команды с учетом организационных возможностей и личностных особенностей членов команды;
- навыками внедрения командной стратегии взаимодействия членов команды;
- видами коммуникации для руководства командой и достижения поставленной цели;
- способами решения конфликтных ситуаций, возникшие в ходе работы команды.

2. Объем, структура и содержание дисциплины (модуля)

2.1. Объем дисциплины (модуля)

<i>Виды учебной работы</i>	<i>Формы обучения</i>	
	<i>Очная</i>	<i>Заочная</i>
Общая трудоемкость: зачетные единицы/часы	2/72	
Контактная работа:	36	4
Занятия лекционного типа	18	2
Занятия семинарского типа	18	2
Консультации	0	0
Промежуточная аттестация: зачет	0	4
Самостоятельная работа (СР)	36	64

2.2. Темы (разделы) дисциплины (модуля) с указанием отведенного на них количества часов по формам образовательной деятельности

Очная форма обучения

№ п/п	Наименование тем (разделов)	Виды учебной работы (в часах)						СР
		Контактная работа						
		Занятия лекционного типа		Занятия семинарского типа				
		Л	Иные	ПЗ	С	ЛР	Иные	
1.	Понятие команды, типы команд	2	0	2	0	0	0	4
2.	Формирование эффективных команд	2	0	2	0	0	0	4
3.	Формирование структуры команды	4	0	4	0	0	0	8
4.	Этапы развития команды	2	0	2	0	0	0	4
5.	Инструменты командообразования. Управление конфликтами и стрессами в процессе командообразования	4	0	4	0	0	0	8
6.	Оценка результативности команды	4	0	4	0	0	0	8

Заочная форма обучения

№ п/п	Наименование тем (разделов)	Виды учебной работы (в часах)						СР
		Контактная работа						
		Занятия лекционного типа		Занятия семинарского типа				
		Л	Иные	ПЗ	С	ЛР	Иные	
1.	Понятие команды,	1	0	0	0	0	0	10

	типы команд							
2.	Формирование эффективных команд	1	0	0	0	0	0	10
3.	Формирование структуры команды	0	0	1	0	0	0	10
4.	Этапы развития команды	0	0	1	0	0	0	11
5.	Инструменты командообразования. Управление конфликтами и стрессами в процессе командообразования	0	0	1	0	0	0	11
6.	Оценка результативности команды	0	0	1	0	0	0	11

Примечания:

Л – лекции, ПЗ – практические занятия, С – семинары, ЛР – лабораторные работы, СР – самостоятельная работа.

2.3. Содержание дисциплины (модуля), структурированное по темам (разделам) и видам работ

Содержание лекционного курса

№ п/п	Наименование тем (разделов)	Содержание лекционного курса
1.	Понятие команды, типы команд	Определение команды, типология команд. Операционные или инновационные цели команды. Два вида команд: функциональные команды: команды советников, производственные команды; инновационные команды: проектные команды и команды действия.
2.	Формирование эффективных команд	Параметры образования команды. Принципы проектирования эффективных организаций. Влияние внешних факторов на проектирование эффективной организации. Внутренние элементы структуры организации. Проектирование основной структуры организации: организация групп, распределение властных полномочий, три типа взаимозависимости.
3.	Формирование структуры команды	Функционально-ролевое распределение в команде. Подбор персонала и оптимизация структуры.
4.	Этапы развития команды	Групповая динамика. Формирование команды и начало совместной работы.
5.	Инструменты командообразования. Управление конфликтами и стрессами в процессе командообразования	Корпоративные программы. Верёвочный курс. Корпоративные праздники, корпоративное волонтерство и корпоративная благотворительность.
6.	Оценка результативности команды	Диагностика социально-психологического климата в команде. Диагностика вовлеченности членов команды.

Содержание занятий семинарского типа

№ п/п	Наименование тем (разделов)	Тип	Содержание занятий семинарского типа
1.	Понятие команды, типы команд	ПЗ	Тип мышления: типологический опросник Майерс-Бригс.
2.	Формирование эффективных команд	ПЗ	Основные подходы к формированию команды: целеполагающий, межличностный, ролевой и проблемно-ориентированный. Стадии развития коллектива (притирка, конфликт, эксперимент, решение проблем, формирование прочных связей). Метод психологических доминант Неда Херрманна: однородный рабочий коллектив, неоднородный рабочий коллектив.
3.	Формирование структуры команды	ПЗ	Слияния, поглощения, реструктуризации команд.
4.	Этапы развития команды	ПЗ	Конфликты и противостояния в команде.

5.	Инструменты командообразования. Управление конфликтами и стрессами в процессе командообразования	ПЗ	Тимбилдинг и тренинги личностного роста. Конфликты и стрессы в команде. Организация управления конфликтами и стрессами.
6.	Оценка результативности команды	ПЗ	Диагностика межличностных отношений. Выявления лидера.

Содержание самостоятельной работы

№ п/п	Наименование тем (разделов)	Содержание самостоятельной работы
1.	Понятие команды, типы команд	Четыре пары основных характеристик типов личности: экстраверсия-интроверсия, сенсорика-интуиция, мышление-чувствование, решение-восприятие.
2.	Формирование эффективных команд	Координация работы групп как механизмы интеграции: системы оценки деятельности организации и ее сотрудников, системы стимулирования, системы подбора и обучения персонала.
3.	Формирование структуры команды	Формирование проектных групп и команд, горизонтальные связи внутри коллектива.
4.	Этапы развития команды	Нормализация отношений в команде. Работа в полную силу.
5.	Инструменты командообразования. Управление конфликтами и стрессами в процессе командообразования	Методы управления конфликтами. Методы управления стрессами.
6.	Оценка результативности команды	Выявление скрытых конфликтов.

3. Оценочные материалы для проведения текущего контроля успеваемости и промежуточной аттестации обучающихся по дисциплине (модулю)

По дисциплине (модулю) предусмотрены следующие виды контроля качества освоения:

- текущий контроль успеваемости;
- промежуточная аттестация обучающихся по дисциплине (модулю).

3.1. Оценочные материалы для проведения текущей аттестации по дисциплине (модулю)

№ п/п	Контролируемые темы (разделы)	Наименование оценочного средства
1.	Понятие команды, типы команд	Устный ответ. Кейс-измерители. Реферат
2.	Формирование эффективных команд	Устный ответ. Кейс-измерители. Реферат
3.	Формирование структуры команды	Устный ответ. Кейс-измерители. Реферат
4.	Этапы развития команды	Устный ответ. Кейс-измерители. Реферат
5.	Инструменты командообразования. Управление конфликтами и стрессами в процессе командообразования	Устный ответ. Кейс-измерители. Реферат
6.	Оценка результативности команды	Устный ответ. Кейс-измерители. Реферат

3.1.1 Типовые контрольные задания или иные материалы, необходимые для оценки знаний, умений, навыков и (или) опыта деятельности в процессе текущего контроля успеваемости

Типовые вопросы для устного ответа

Контролируемая тема (раздел)	Типовые вопросы для устного ответа
Понятие команды, типы команд	1. Определение команды, типология команд. 2. Операционные или инновационные цели команды. 3. Тип мышления: типологический опросник Майерс-Бригс. 4. Четыре пары основных характеристик типов личности: экстраверсия-интроверсия, сенсорика-интуиция, мышление-чувствование, решение-восприятие.
Формирование эффективных команд	1. Параметры образования команды. 2. Принципы проектирования эффективных организаций. 3. Влияние внешних факторов на проектирование эффективной организации. 4. Внутренние элементы структуры организации.

	<p>5. Основные подходы к формированию команды: целеполагающий, межличностный, ролевой и проблемно-ориентированный.</p> <p>6. Стадии развития коллектива (притирка, конфликт, эксперимент, решение проблем, формирование прочных связей).</p>
Формирование структуры команды	<p>1. Функционально-ролевое распределение в команде.</p> <p>2. Подбор персонала и оптимизация структуры.</p> <p>3. Слияния, поглощения, реструктуризации команд.</p> <p>4. Формирование проектных групп и команд, горизонтальные связи внутри коллектива.</p>
Этапы развития команды	<p>1. Групповая динамика.</p> <p>2. Формирование команды и начало совместной работы.</p> <p>3. Конфликты и противостояния в команде.</p> <p>4. Нормализация отношений в команде. Работа в полную силу.</p>
Инструменты командообразования. Управление конфликтами и стрессами в процессе командообразования	<p>1. Корпоративные программы.</p> <p>2. Корпоративные праздники, корпоративное волонтерство и корпоративная благотворительность.</p> <p>3. Тимбилдинг и тренинги личностного роста.</p> <p>4. Конфликты и стрессы в команде.</p> <p>5. Организация управления конфликтами и стрессами.</p> <p>6. Методы управления конфликтами. Методы управления стрессами.</p>
Оценка результативности команды	<p>1. Диагностика социально-психологического климата в команде.</p> <p>2. Диагностика вовлеченности членов команды.</p> <p>3. Диагностика межличностных отношений.</p> <p>4. Выявления лидера.</p> <p>5. Выявление скрытых конфликтов.</p>

Типовые кейс-измерители

Тема 1. Понятие команды, типы команд.

Кейс №1. Запуск. С помощью чего можно повысить эффективность работы сотрудников с новыми маркетинговыми инструментами? Как подчеркнуть инновационность компаний в регионах? Что лучше всего сплотит команду?

Тема 2. Формирование эффективных команд.

Кейс №2: яркие представители бренда. Выбрать бренд. Подчеркнуть: преимущества компании; креативность; Определенные химические свойства, которые присутствуют в марке.

Тема 3. Формирование структуры команды.

Кейс №3: кто тут самый умный. Изучите опыт крупной компании. Определить самую умную команду для присуждения ей стипендии; Выявить различные качества участников команды; Сформировать чувство персональной ответственности у каждого.

Тема 4. Этапы развития команды.

Кейс №4. Для сотрудников отдела, подчиненных.

1. Как Вы думаете, чего именно ожидает от Вас руководитель, решение каких задач считает Вашим первоочередным делом?
2. Чего от руководителя в плане совместной работы ожидаете Вы?
3. Каких успехов лично Вы ожидаете от работы своего отдела? На какое вознаграждение рассчитываете?

Для руководителей.

1. Какие задачи Вы считаете первоочередными для каждого из своих подчиненных?
2. В чем будет выражаться Ваше содействие в их решении?
3. Каких успехов ожидаете от совместной работы сотрудников подразделения? Как Вы намерены вознаграждать каждого из своих подчиненных?

Для каждого из своих непосредственных подчиненных ответы записываются на отдельных листах, затем производится обмен записями и в каждой группе проводится согласование взаимных ожиданий с четким выделением следующих блоков:

- с этим согласен;
- это требует уточнения;

- с этим не согласен потому, что ...

Далее следует совместное обсуждение и выработка плана реализации согласованных взаимных обязательств, для составления которого можно использовать ТОР.

Тема 5. Инструменты командообразования. Управление конфликтами и стрессами в процессе командообразования.

Кейс №5. Работа по подразделениям.

1. Мы считаем, что от нас подразделения ... в совместной работе ожидает следующих результатов со следующими параметрами:

2. Из этого перечня мы готовы обеспечить получение следующих результатов со следующими параметрами:

3. От подразделения ... для нашей успешной работы нам требуются следующие результаты со следующими параметрами:

Для каждого подразделения записи делаются на отдельных листах. Далее производится обмен листами, их анализ и совместное обсуждение, согласование позиций. В тренинге принимало участие четыре подразделения. Каждому из них был присвоен определенный номер. Для упорядочения работы на флип-чарте была записана следующая последовательность согласований:

Вначале обсуждение проводится в группах, составленных из следующих пар: подразделение 1 – подразделение 2 и подразделение 3 – подразделение

4. Затем происходит перегруппировка подразделение 1 – подразделение 3 и подразделение 2 – подразделение 4. После этого перегруппировка производится по схеме подразделение 1 – подразделение 4 и подразделение 2 – подразделение 3.

Каждый раз определяется тот перечень добавлений в положения о подразделениях, в соответствующие регламенты, иные нормативно-распорядительные документы, которые нужно

внести по итогам обсуждения и согласования перечня взаимных обязательств. Указываются ответственные за эту работу и ориентировочные сроки ее завершения.

Тема 6. Оценка результативности команды.

Кейс №6.

1. Мы считаем, что для повышения профессионализма в работе нашего подразделения необходимо сделать следующее (далее с использованием ТОР составляется план конкретных мероприятий): Что сделать? Кто за это отвечает? К какому сроку?

2. Полагаем, что для повышения профессионализма, качества работы подразделения ... необходимо (далее с использованием ТОР составляется план конкретных мероприятий).

3. Для реализации плана из пункта 2 мы готовы сделать следующее (далее составляется план предложений).

Типовые темы рефератов

Тема 1. Понятие команды, типы команд.

1. Поведение личности в организации.
2. Формирование командного духа в команде.
3. Ролевая структура команды

Тема 2. Формирование эффективных команд.

1. Содержательные и процессуальные теории мотивации.
2. Управленческая команда. Этапы формирования
3. Этика деловых отношений.

Тема 3. Формирование структуры команды.

1. Инструменты командообразования
2. Преодоление стрессовых ситуаций в команде.
3. Конфликты в команде.

Тема 4. Этапы развития команды.

1. Теории лидерства.
2. Функционально-ролевое распределение в команде.

3. Подбор персонала и оптимизация структуры команды.

Тема 5. Инструменты командообразования. Управление конфликтами и стрессами в процессе командообразования.

1. Групповая динамика в команде
2. Формирование команды и начало совместной работы.

Тема 6. Оценка результативности команды.

1. Критерии эффективности деятельности команды.
2. Синергия усилий членов команды.
3. Организация управления конфликтами и стрессами. Методы управления конфликтами

3.1.2. Методические материалы, определяющие процедуры оценивания знаний, умений, навыков и (или) опыта деятельности в ходе текущего контроля успеваемости

Устный ответ

Оценка знаний предполагает дифференцированный подход к обучающемуся, учет его индивидуальных способностей, степень усвоения и систематизации основных понятий и категорий по дисциплине. Кроме того, оценивается не только глубина знаний поставленных вопросов, но и умение использовать в ответе практический материал. Оценивается культура речи, владение навыками ораторского искусства.

Критерии оценивания: последовательность, полнота, логичность изложения, анализ различных точек зрения, самостоятельное обобщение материала, использование профессиональных терминов, культура речи, навыки ораторского искусства. Изложение материала без фактических ошибок.

Оценка *«отлично»* ставится в случае, когда материал излагается исчерпывающе, последовательно, грамотно и логически стройно, при этом раскрываются не только основные понятия, но и анализируются точки зрения различных авторов. Обучающийся не затрудняется с ответом, соблюдает культуру речи.

Оценка *«хорошо»* ставится, если обучающийся твердо знает материал, грамотно и по существу излагает его, знает практическую базу, но при ответе на вопрос допускает несущественные погрешности.

Оценка *«удовлетворительно»* ставится, если обучающийся освоил только основной материал, но не знает отдельных деталей, допускает неточности, недостаточно правильные формулировки, нарушает последовательность в изложении материала, затрудняется с ответами, показывает отсутствие должной связи между анализом, аргументацией и выводами.

Оценка *«неудовлетворительно»* ставится, если обучающийся не отвечает на поставленные вопросы.

Кейсы (ситуации и задачи с заданными условиями)

Обучающийся должен уметь выделить основные положения из текста задачи, которые требуют анализа и служат условиями решения. Исходя из поставленного вопроса в задаче, попытаться максимально точно определить проблему и соответственно решить ее.

Задачи могут решаться устно и/или письменно. При решении задач также важно правильно сформулировать и записать вопросы, начиная с более общих и, кончая частными.

Критерии оценивания – оценка учитывает методы и средства, использованные при решении ситуационной, проблемной задачи.

Оценка *«отлично»* ставится в случае, когда обучающийся выполнил задание (решил задачу), используя в полном объеме теоретические знания и практические навыки, полученные в процессе обучения.

Оценка «хорошо» ставится, если обучающийся в целом выполнил все требования, но не совсем четко определяется опора на теоретические положения, изложенные в научной литературе по данному вопросу.

Оценка «удовлетворительно» ставится, если обучающийся показал положительные результаты в процессе решения задачи.

Оценка «неудовлетворительно» ставится, если обучающийся не выполнил все требования.

Исследовательский проект (реферат)

Исследовательский проект – проект, структура которого приближена к формату научного исследования и содержит доказательство актуальности избранной темы, определение научной проблемы, предмета и объекта исследования, целей и задач, методов, источников, историографии, обобщение результатов, выводы.

Результаты выполнения исследовательского проекта оформляется в виде реферата.

Критерии оценивания - поскольку структура исследовательского проекта максимально приближена к формату научного исследования, то при выставлении учитывается доказательство актуальности темы исследования, определение научной проблемы, объекта и предмета исследования, целей и задач, источников, методов исследования, выдвижение гипотезы, обобщение результатов и формулирование выводов, обозначение перспектив дальнейшего исследования.

Оценка «отлично» ставится в случае, когда обучающийся демонстрирует полное понимание проблемы, все требования, предъявляемые к заданию выполнены.

Оценка «хорошо» ставится, если обучающийся демонстрирует значительное понимание проблемы, все требования, предъявляемые к заданию выполнены.

Оценка «удовлетворительно» ставится, если обучающийся, демонстрирует частичное понимание проблемы, большинство требований, предъявляемых к заданию, выполнены

Оценка «неудовлетворительно» ставится, если обучающийся демонстрирует непонимание проблемы, многие требования, предъявляемые к заданию, не выполнены.

Информационный проект (доклад с презентацией)

Информационный проект – проект, направленный на стимулирование учебно-познавательной деятельности студента с выраженной эвристической направленностью (поиск, отбор и систематизация информации об объекте, оформление ее для презентации).

Информационный проект отличается от исследовательского проекта, поскольку представляет собой такую форму учебно-познавательной деятельности, которая отличается ярко выраженной эвристической направленностью.

Критерии оценивания - при выставлении оценки учитывается самостоятельный поиск, отбор и систематизация информации, раскрытие вопроса (проблемы), ознакомление студенческой аудитории с этой информацией (представление информации), ее анализ и обобщение, оформление, полные ответы на вопросы аудитории с примерами.

Оценка «отлично» ставится в случае, когда обучающийся полностью раскрывает вопрос (проблему), представляет информацию систематизировано, последовательно, логично, взаимосвязано, использует более 5 профессиональных терминов, широко использует информационные технологии, ошибки в информации отсутствуют, дает полные ответы на вопросы аудитории с примерами.

Оценка «хорошо» ставится, если обучающийся раскрывает вопрос (проблему), представляет информацию систематизировано, последовательно, логично, взаимосвязано, использует более 2 профессиональных терминов, достаточно использует информационные технологии, допускает не более 2 ошибок в изложении материала, дает полные или частично полные ответы на вопросы аудитории.

Оценка «удовлетворительно» ставится, если обучающийся, раскрывает вопрос (проблему) не полностью, представляет информацию не систематизировано и не совсем последовательно, использует 1-2 профессиональных термина, использует

информационные технологии, допускает 3-4 ошибки в изложении материала, отвечает только на элементарные вопросы аудитории без пояснений.

Оценка «неудовлетворительно» ставится, если вопрос не раскрыт, представленная информация логически не связана, не используются профессиональные термины, допускает более 4 ошибок в изложении материала, не отвечает на вопросы аудитории.

3.2. Оценочные материалы для проведения промежуточной аттестации

3.2.1. Критерии оценки результатов обучения по дисциплине (модулю)

Шкала оценивания	Результаты обучения	Показатели оценивания результатов обучения
ОТЛИЧНО	Знает:	- обучающийся глубоко и всесторонне усвоил материал, уверенно, логично, последовательно и грамотно его излагает, опираясь на знания основной и дополнительной литературы, - на основе системных научных знаний делает квалифицированные выводы и обобщения, свободно оперирует категориями и понятиями.
	Умеет:	- обучающийся умеет самостоятельно и правильно решать учебно-профессиональные задачи или задания, уверенно, логично, последовательно и аргументировано излагать свое решение, используя научные понятия, ссылаясь на нормативную базу.
	Владеет:	- обучающийся владеет рациональными методами (с использованием рациональных методик) решения сложных профессиональных задач, представленных деловыми играми, кейсами и т.д.; При решении продемонстрировал навыки - выделения главного, - связкой теоретических положений с требованиями руководящих документов, - изложения мыслей в логической последовательности, - самостоятельного анализа факты, событий, явлений, процессов в их взаимосвязи и диалектическом развитии.
ХОРОШО	Знает:	- обучающийся твердо усвоил материал, достаточно грамотно его излагает, опираясь на знания основной и дополнительной литературы, - затрудняется в формулировании квалифицированных выводов и обобщений, оперирует категориями и понятиями, но не всегда правильно их верифицирует.
	Умеет:	- обучающийся умеет самостоятельно и в основном правильно решать учебно-профессиональные задачи или задания, уверенно, логично, последовательно и аргументировано излагать свое решение, не в полной мере используя научные понятия и ссылки на нормативную базу.
	Владеет:	- обучающийся в целом владеет рациональными методами решения сложных профессиональных задач, представленных деловыми играми, кейсами и т.д.; При решении смог продемонстрировать достаточность, но не глубинность навыков, - выделения главного, - изложения мыслей в логической последовательности, - связки теоретических положений с требованиями руководящих документов, - самостоятельного анализа факты, событий, явлений, процессов в их взаимосвязи и диалектическом развитии.
УДОВЛЕТВОРИТЕЛЬНО	Знает:	- обучающийся ориентируется в материале, однако затрудняется в его изложении; - показывает недостаточность знаний основной и дополнительной литературы; - слабо аргументирует научные положения; - практически не способен сформулировать выводы и обобщения; - частично владеет системой понятий.
	Умеет:	- обучающийся в основном умеет решить учебно-профессиональную задачу или задание, но допускает ошибки, слабо аргументирует свое решение, недостаточно использует научные понятия и руководящие документы.
	Владеет:	- обучающийся владеет некоторыми рациональными методами

		решения сложных профессиональных задач, представленных деловыми играми, кейсами и т.д.; При решении продемонстрировал недостаточность навыков - выделения главного, - изложения мыслей в логической последовательности, - связи теоретических положений с требованиями руководящих документов, - самостоятельного анализа факты, событий, явлений, процессов в их взаимосвязи и диалектическом развитии.
НЕУДОВЛЕТВОРИТЕЛЬНО	Знает:	- обучающийся не усвоил значительной части материала; - не может аргументировать научные положения; - не формулирует квалифицированных выводов и обобщений; - не владеет системой понятий.
	Умеет:	обучающийся не показал умение решать учебно-профессиональную задачу или задание.
	Владеет:	не выполнены требования, предъявляемые к навыкам, оцениваемым «удовлетворительно».

3.2.2. Контрольные задания и/или иные материалы для проведения промежуточной аттестации

Список вопросов для устных ответов (варианты теста)

1. Важнейший признак сформированной команды:

а) способность к самонаблюдению, самоконтролю, критичности и коррекции своего поведения;

б) организационная культура;

в) ролевое моделирование;

г) мимика, жесты, пантомимика.

2. Самые эффективные способы передачи организационной культуры в команде:

а) авторитетность, коллективизм, целеполагание и реализм;

б) информация, традиции, символы и язык;

в) ролевое моделирование;

г) мимика, жесты, пантомимика.

3. Образование субкультур в команде – это:

а) авторитетность, коллективизм, целеполагание и реализм;

б) форма разрешения проблем и ситуаций;

в) ролевое моделирование;

г) мимика, жесты, пантомимика.

4. Культура команды – это:

а) культура доминирующего вида деятельности общества;

б) совокупность принципов, методов, средств и форм воздействия на интересы работников;

в) сообщаемое знание, которое передается от поколения к поколению;

г) культура рабочей или управленческой команды.

5. Обряды – это:

а) особенности группового поведения;

б) совокупность принципов, методов, средств и форм воздействия на интересы, поведение и деятельность работников для достижения целей, стоящих перед компанией, в которых они заняты;

в) стандартные и повторяющиеся меры принятия коллектива, проводимые в установленное время и по специальному поводу для оказания влияния на поведение и понимание работниками организационного окружения;

г) определенное подавление воли подчиненного.

6. Ритуалы – это:

а) особенности группового поведения;

б) совокупность принципов, методов, средств и форм воздействия на интересы, поведение и деятельность работников для достижения целей, стоящих перед компанией, в которых они заняты;

в) система обрядов;

г) определенное подавление воли подчиненного.

7. Что подразумевается под понятием «культура организации, группы, команды»?

а) особенности группового поведения;

б) позиции, точки зрения, манера поведения;

в) система обрядов;

г) определенное подавление воли подчиненного.

8. Психологический такт - это:

а) стиль руководства;

б) управляющие поведением сотрудников обобщенные правила, которые приводят к достижению целей организации;

в) получение определенного общественного статуса;

г) умение быстро находить приемлемую в данных условиях форму общения с людьми в зависимости от их психологических особенностей и эмоционального настроения.

9. Общепринятые стандарты, которые сложились в группе в результате длительного взаимодействия ее членов - это:

а) стиль руководства;

б) групповая динамика;

в) групповые нормы;

г) роли.

10. Группы, созданные по решению руководства в структуре организации для выполнения определенных задач, способствующих достижению целей организации - это:

а) неформальные группы;

б) групповая динамика;

в) управленческие группы;

г) формальные группы.

11. Профессионально необходимые качества руководителя – это:

а) особенности группового поведения;

б) индивидуально-личностные и социально-психологические особенности человека, в комплексе обеспечивающие успешность его работы на конкретной управленческой должности;

в) система обрядов;

г) определенное подавление воли подчиненного.

12. Руководство – это:

а) особенности группового поведения;

б) совокупность принципов, методов, средств и форм воздействия на интересы, поведение и деятельность работников для достижения целей, стоящих перед компанией, в которых они заняты;

в) индивид (руководитель) или группа (руководящий состав), либо процесс, т.е. обладающий индивидуальными особенностями способ управления организацией;

г) определенное подавление воли подчиненного.

13. Лидер - это:

а) особенности группового поведения;

б) совокупность принципов;

в) тот, кто помогает другим сделать намного больше, чем они когда-либо считали возможным;

г) определенное подавление воли подчиненного.

14. Лидерство – это:

а) особенности группового поведения;

- б) совокупность принципов;
 - в) способность одного человека побудить других добровольно следовать за ним;
 - г) определенное подавление воли подчиненного.
15. Способность влиять на индивидов и группы людей и вести их за собой к достижениям цели - это:
- а) лидерство;
 - б) внутриличностный конфликт;
 - в) деструктивный конфликт;
 - г) полномочия.
16. Неформальное лидерство в деловых коммуникациях - это:
- а) процесс влияния на других людей через способности и умения;
 - б) внутриличностный конфликт;
 - в) деструктивный конфликт;
 - г) полномочия.
17. Неформальное лидерство в деловых коммуникациях - это:
- а) процесс влияния на других людей через способности и умения;
 - б) внутриличностный конфликт;
 - в) деструктивный конфликт;
 - г) полномочия.
18. Лидер управления - это:
- а) особый тип социального лидера, которому свойственны определенные социально-психологические и профессиональные качества;
 - б) внутриличностный конфликт;
 - в) деструктивный конфликт;
 - г) полномочия.
19. Видение – это:
- а) понятие, обозначающее картину относительно отдаленного будущего, гипотетическая ситуация, в которой организация развивается в наиболее благоприятных условиях и в соответствии с надеждами и мечтами его владельца или руководителя;
 - б) внутриличностный конфликт;
 - в) деструктивный конфликт;
 - г) полномочия.
20. Ключевой компетенцией менеджера является:
- а) объединение людей;
 - б) постановка целей и задач;
 - в) осуществление контроля;
 - г) полномочия.

Тексты проблемно-аналитических и (или) практических учебно-профессиональных задач

Кейс 1. Запуск. С помощью чего можно повысить эффективность работы сотрудников с новыми маркетинговыми инструментами? Как подчеркнуть инновационность компаний в регионах? Что лучше всего сплотит команду?

Кейс 2: яркие представители бренда. Выбрать бренд. Подчеркнуть: преимущества компании; креативность; Определенные химические свойства, которые присутствуют в марке.

Кейс 3: кто тут самый умный. Изучите опыт крупной компании. Определить самую умную команду для присуждения ей стипендии; Выявить различные качества участников команды; Сформировать чувство персональной ответственности у каждого

3.2.3. Методические материалы, определяющие процедуры оценивания знаний, умений, навыков в ходе промежуточной аттестации

Процедура оценивания знаний (тест)

Предлагаемое количество заданий	20
Последовательность выборки	Определена по разделам

Критерии оценки	- правильный ответ на вопрос
«5» если	правильно выполнено 90-100% тестовых заданий
«4» если	правильно выполнено 70-89% тестовых заданий
«3» если	правильно выполнено 50-69% тестовых заданий

Процедура оценивания умений и навыков (решение проблемно-аналитических и практических учебно-профессиональных задач)

Предлагаемое количество заданий	1
Последовательность выборки	Случайная
Критерии оценки:	- выделение и понимание проблемы - умение обобщать, сопоставлять различные точки зрения - полнота использования источников - наличие авторской позиции - соответствие ответа поставленному вопросу - использование социального опыта, материалов СМИ, статистических данных - логичность изложения - умение сделать квалифицированные выводы и обобщения с точки зрения решения профессиональных задач - умение привести пример - опора на теоретические положения - владение соответствующей терминологией
«5» если	требования к ответу выполнены в полном объеме
«4» если	в целом выполнены требования к ответу, однако есть небольшие неточности в изложении некоторых вопросов. Затрудняется в формулировании квалифицированных выводов и обобщений
«3» если	требования выполнены частично – пытается обосновать свою точку зрения, однако слабо аргументирует научные положения, практически не способен самостоятельно сформулировать выводы и обобщения, не видит связь с профессиональной деятельностью

4. Учебно-методическое и материально-техническое обеспечение дисциплины (модуля)

4.1. Электронные учебные издания

1. Корниенко, В. И. Командообразование : учебник для вузов / В. И. Корниенко. — Москва : Издательство Юрайт, 2023. — 291 с. — (Высшее образование). — ISBN 978-5-534-14723-0. — Текст : электронный // Образовательная платформа Юрайт [сайт]. — URL: <https://urait.ru/bcode/520204>.
2. Управление человеческими ресурсами : учебник и практикум для вузов / О. А. Лапшова [и др.]; под общей редакцией О. А. Лапшовой. — Москва : Издательство Юрайт, 2023. — 406 с. — (Высшее образование). — ISBN 978-5-9916-8761-4. — Текст : электронный // Образовательная платформа Юрайт [сайт]. — URL: <https://urait.ru/bcode/511328>.

4.2. Электронные образовательные ресурсы

1. Электронная библиотечная система «ЭБС ЮРАЙТ» Biblio-online.ru (ЭБС «Юрайт») [Электронный ресурс]. – URL: <https://urait.ru/>.
2. Электронно-библиотечная система ZNANIUM [Электронный ресурс]. – URL: <https://znanium.com/>.
3. Электронная библиотечная система «Консультант студента» [Электронный ресурс]. – URL: <https://www.studentlibrary.ru/>.
4. e-Library.ru: Научная электронная библиотека [Электронный ресурс]. – URL: <http://elibrary.ru/>.
5. Научная электронная библиотека «КиберЛенинка» [Электронный ресурс]. – URL: <http://cyberleninka.ru/>.
6. Информационная система «Единое окно доступа к образовательным ресурсам» [Электронный ресурс]. – URL: <http://window.edu.ru/>.

7. Федеральный центр информационно-образовательных ресурсов [Электронный ресурс]. – URL: <http://fcior.edu.ru/>.

4.3. Современные профессиональные базы данных и информационные справочные системы

Обучающимся обеспечен доступ (удаленный доступ) к ниже следующим современным профессиональным базам данных и информационным справочным системам:

1. Словари и энциклопедии на Академике [Электронный ресурс]. – URL: <http://dic.academic.ru>.
2. Система информационно-правового обеспечения «Гарант» [Электронный ресурс]. – URL: <http://ivo.garant.ru/>.

4.4. Комплект лицензионного и свободно распространяемого программного обеспечения, в том числе отечественного производства

1. Лицензионное программное обеспечение: операционная система Microsoft Windows, пакет офисных приложений Microsoft Office.
2. Свободно распространяемое программное обеспечение: свободные пакеты офисных приложений Apache Open Office, LibreOffice.
3. Программное обеспечение отечественного производства: справочно-правовая система «Гарант» (Электронный периодический справочник «Система ГАРАНТ»), образовательная платформа ЮРАЙТ (Электронная библиотечная система «ЭБС ЮРАЙТ» Biblio-online.ru (ЭБС «Юрайт»)), электронно-библиотечная система ZNANIUM, электронная библиотечная система «Консультант студента».

4.5. Оборудование и технические средства обучения

Для реализации дисциплины (модуля) используются учебные аудитории для проведения учебных занятий, которые оснащены оборудованием и техническими средствами обучения, и помещения для самостоятельной работы обучающихся, которые оснащены компьютерной техникой с возможностью подключения к сети «Интернет» и обеспечены доступом в электронную информационно-образовательную среду РХТУ им. Д.И. Менделеева. Допускается замена оборудования его виртуальными аналогами.

Наименование учебных аудиторий для проведения учебных занятий и помещений для самостоятельной работы*	Оснащенность учебных аудиторий для проведения учебных занятий и помещений для самостоятельной работы оборудованием и техническими средствами обучения
Учебные аудитории для проведения учебных занятий	Учебная аудитория укомплектована специализированной мебелью, отвечающей всем установленным нормам и требованиям, оборудованием и техническими средствами обучения (мобильное мультимедийное оборудование).
Помещение для самостоятельной работы	Помещение оснащено компьютерной техникой с возможностью подключения к сети «Интернет» и обеспечением доступа в электронную информационно-образовательную среду РХТУ им. Д.И. Менделеева и к ЭБС.

* Номер конкретной аудитории указан в приказе об аудиторном фонде, расписании учебных занятий и расписании промежуточной аттестации.

Рабочая программа дисциплины (модуля) «Материаловедение в технологии тугоплавких неметаллических и силикатных материалов», включая оценочные материалы

1. Требования к результатам обучения по дисциплине (модулю)

1.1. Перечень компетенций, формируемых дисциплиной (модулем) в процессе освоения образовательной программы

Группа компетенций	Категория компетенций	Коды и содержание компетенций
Универсальные	-	-
Общепрофессиональные	-	-
Профессиональные	-	ПК-1 Способность организовывать процесс эффективного производства выпускаемой продукции, выбирать и применять соответствующие методики анализа для обеспечения контроля качества сырья, вспомогательных материалов и готовых изделий с учетом требований нормативно-технической документации
	-	ПК-2 Способность использовать технические средства для измерения основных параметров технологического процесса, свойств сырья и продукции и на основе их анализа устанавливать несоответствие продукции заданным свойствам, разрабатывать предложения по их предупреждению и устранению

1.2. Компетенции и индикаторы их достижения, формируемых дисциплиной (модулем) в процессе освоения образовательной программы

Код компетенции	Код индикатора компетенции	Содержание индикатора компетенции
ПК-1	ПК-1.2	Демонстрирует навыки проведения лабораторных испытаний продуктов-аналогов
ПК-2	ПК-2.1	Проводит лабораторный анализ основных и вспомогательных сырьевых материалов, готовой продукции с использованием технических средств

1.3. Результаты обучения по дисциплине (модулю)

Цель изучения дисциплины (модуля) – приобретение студентами знаний, необходимых для самостоятельного решения вопросов, связанных с выбором материалов оборудования производства тугоплавких неметаллических и силикатных материалов, а также экономических и экологических факторов.

В результате изучения дисциплины (модуля) обучающийся должен

знать:

- классификацию, структуру, состав и свойства материалов, используемых, в частности, в технологиях тугоплавких неметаллических и силикатных материалов;
- маркировку материалов, используемых, в частности, в технологиях тугоплавких неметаллических и силикатных материалов, по российским стандартам;
- основные конструкционные и функциональные материалы производства тугоплавких неметаллических и силикатных материалов;

уметь:

- рационально подобрать конструкционный материал для химико-технологического процесса (реактора, аппарата, машины) с учетом методов защиты от возможного воздействия технологической среды;

владеть:

- методами определения свойств материалов, используемых, в частности, в технологиях тугоплавких неметаллических и силикатных материалов;

- данными для принятия конкретных технических решений при разработке технологических процессов производства тугоплавких неметаллических и силикатных материалов с точки зрения технико-экономической эффективности.

2. Объем, структура и содержание дисциплины (модуля)

2.1. Объем дисциплины (модуля)

Виды учебной работы	Формы обучения	
	Очная	Заочная
Общая трудоемкость: зачетные единицы/часы	4/144	3/108
Контактная работа:	56	8
Занятия лекционного типа	28	4
Занятия семинарского типа	28	4
Консультации	0	0
Промежуточная аттестация: зачет	0	4
Самостоятельная работа (СР)	88	96

2.2. Темы (разделы) дисциплины (модуля) с указанием отведенного на них количества часов по формам образовательной деятельности

Очная форма обучения

№ п/п	Наименование тем (разделов)	Виды учебной работы (в часах)							СР
		Контактная работа							
		Занятия лекционного типа		Занятия семинарского типа					
		Л	Иные	ПЗ	С	ЛР	Иные		
1.	Физико-химические основы материаловедения	4	0	4	0	0	0	4	
2.	Металлические материалы.	8	0	8	0	0	0	8	
3.	Основы коррозии металлов. Принципы и методы защиты от коррозии.	8	0	8	0	0	0	8	
4.	Неметаллические материалы.	8	0	8	0	0	0	8	
5.	Экономически обоснованный выбор материалов.	8	0	8	0	0	0	8	

Заочная форма обучения

№ п/п	Наименование тем (разделов)	Виды учебной работы (в часах)							СР
		Контактная работа							
		Занятия лекционного типа		Занятия семинарского типа					
		Л	Иные	ПЗ	С	ЛР	Иные		
1.	Физико-химические основы материаловедения	1	0	0	0	0	0	19	
2.	Металлические материалы.	1	0	1	0	0	0	19	
3.	Основы коррозии металлов. Принципы и методы защиты от коррозии.	1	0	1	0	0	0	19	
4.	Неметаллические материалы.	1	0	1	0	0	0	19	
5.	Экономически обоснованный выбор материалов.	0	0	1	0	0	0	20	

Примечания:

Л – лекции, ПЗ – практические занятия, С – семинары, ЛР – лабораторные работы, СР – самостоятельная работа.

2.3. Содержание дисциплины (модуля), структурированное по темам (разделам) и видам работ

Содержание лекционного курса

№ п/п	Наименование тем (разделов)	Содержание лекционного курса
1.	Физико-химические основы материаловедения	<p>Материаловедение как наука: цели, задачи и значение дисциплины. Общие требования, предъявляемые к материалам в зависимости от условий использования или эксплуатации. Развитие науки о материалах. Роль русских ученых в развитии науки. Достижения в области создания новых материалов, технико-экономическая эффективность их применения. Значение материалов в развитии химико-технологических процессов и обеспечении их безопасности.</p> <p>Основные понятия о строении, структуре и свойствах материалов. Методы изучения структуры и свойств материалов.</p> <p>Строение материалов. Основные типы кристаллических решеток. Классификация кристаллов по типам связи. Анизотропия свойств кристаллов. Строение реальных кристаллов. Дефекты реальных кристаллов и их влияние на свойства металлов и сплавов. Свойства дислокаций. Диаграмма «плотность дефектов-прочность». Кристаллизация металлов и сплавов. Самопроизвольная кристаллизация. Несамопроизвольная кристаллизация. Аморфные материалы. Аллотропические превращения металлов.</p>
2.	Металлические материалы.	<p>Железо и сплавы на его основе. Стали и чугуны. Железоуглеродистые сплавы. Структуры сплавов железо-углерод. Диаграммы состояния железо-цементит. Компоненты, фазы и структурные составляющие сталей и белых чугунов.</p> <p>Конструкционные металлические материалы. Углеродистые и легированные стали. Классификация сталей, определение понятия качества стали (требования к качеству). Влияние углерода и постоянных (технологических) примесей на качество стали, методы улучшения качества стали (повышение ее конструкционной прочности). Влияние легирующих элементов на свойства стали. Конструкционные стали. Инструментальные стали. Классификация углеродистых и легированных сталей. Маркировка сталей Чугуны и твердые сплавы. Свойства и назначение чугуна. Процесс графитизации. Чугуны серые, белые, ковкие, высокопрочные, их свойства, область применения, маркировка.</p>
3.	Основы коррозии металлов. Принципы и методы защиты от коррозии.	<p>Основные причины коррозии металлов. Показатели коррозии. Классификация коррозионных процессов. Химическая коррозия. Газовая коррозия. Коррозия в жидкостях – неэлектролитах. Электрохимическая коррозия. Кинетика электрохимической коррозии. Коррозия металлов в условиях технологических сред химических производств.</p>
4.	Неметаллические материалы.	<p>Материалы на основе высокомолекулярных соединений. Строение и свойства полимеров. Терморезистивные и термопластичные полимеры. Строение и свойства пластмасс. Основные разновидности промышленных полимеров и пластмасс. Газонаполненные пластмассы.</p> <p>Особенности строения, свойства резиновых материалов. Резины общего назначения, специальные резины и области их применения.</p> <p>Лакокрасочные материалы (ЛКМ). Основные виды ЛКМ. Краски, лаки, грунтовка, шпатлевка.</p> <p>Керамические материалы. Конструкционная, инструментальная и техническая керамика. Неорганическое стекло. Классификация стекол по назначению и области применения. Ситаллы. Графит. Асбест. Свойства и области применения.</p>

		Смазочные масла, пластические смазки, твердые смазочные материалы. Смазочно-охлаждающие жидкости.
5.	Экономически обоснованный выбор материалов.	Выбор конструкционных материалов для конкретного технологического процесса. Выбор материалов для производства тугоплавких неметаллических и силикатных материалов. Критерии и алгоритм выбора конструкционных материалов. Экологические и экономические аспекты материаловедения и защиты материалов от коррозии.

Содержание занятий семинарского типа

№ п/п	Наименование тем (разделов)	Тип	Содержание занятий семинарского типа
1.	Физико-химические основы материаловедения	ПЗ	Свойства материалов. Показатели свойств. Классификация свойств. Механические, физические, химические, эксплуатационные и технологические свойства материалов. Показатели механических свойств, определяемые при статических испытаниях на растяжение и изгиб. Методы определения твердости материалов. Показатели механических свойств, определяемые при динамических и циклических испытаниях. Основы теории сплавов. Диаграммы состояния сплавов. Термины и определения. Диаграммы – «состав-свойство». Фазовый состав сплавов. Зависимость между свойствами сплавов и типом диаграммы состояния. Правило Н.С. Курнакова.
2.	Металлические материалы.	ПЗ	Термическая обработка. Теория и практика термической и химико-термической обработки металлов и сплавов. Природа, механизм и условия протекания структурных превращений в стали. Виды термической обработки стали: отжиг I и II рода, полный и неполный отжиг, нормализация, закалка, отпуск. Закаливаемость и прокаливаемость сталей. Влияние термической обработки на механические свойства стали. Физические основы химико-термической обработки. Диффузионное насыщение поверхности стали неметаллами. Виды и способы цементации. Азотирование стали. Диффузионная металлизация. Ионная химико-термическая обработка. Цветные металлы и сплавы на их основе. Общая характеристика и классификация медных сплавов. Латунни, бронзы, медно-никелевые сплавы. Общая характеристика алюминиевых сплавов. Деформируемые алюминиевые сплавы, литейные алюминиевые сплавы. Общая характеристика магниевых сплавов. Деформируемые магниевые сплавы. Литейные магниевые сплавы. Титан и сплавы на основе титана. Влияние легирующих элементов на структуру и свойства титановых сплавов. Бериллий и сплавы на его основе. Тугоплавкие металлы и сплавы на их основе. Порошковые металлические материалы. Материалы с особыми электрическими свойствами.
3.	Основы коррозии металлов. Принципы и методы защиты от коррозии.	ПЗ	Принципы и методы защиты от коррозии. Коррозионностойкие металлические и неметаллические материалы. Методы защиты машин и аппаратов химических производств от коррозии. Ингибиторы коррозии. Электрохимическая защита. Защитные покрытия.
4.	Неметаллические материалы.	ПЗ	Древесные конструкционные материалы. Антифрикционные металлические и неметаллические материалы. Композиционные материалы (КМ). Общая характеристика композиционных материалов.

			Дисперсно-упроченные КМ, слоистые КМ, волокнистые КМ. Композиционные материалы на металлической и неметаллической основе. САП (спеченные алюминиевые порошки). Армированные полимерные материалы. Керамические композиционные материалы. Углеродные композиционные материалы. Понятия о нанотехнологиях, наноматериалах. Применение в промышленности. Влияние облучения на структуру, механические свойства и коррозионную стойкость материалов. Радиационностойкие стали и сплавы.
5.	Экономически обоснованный выбор материалов.	ПЗ	Выбор конструкционных материалов для конкретного технологического процесса. Выбор материалов для производства тугоплавких неметаллических и силикатных материалов. Критерии и алгоритм выбора конструкционных материалов. Экологические и экономические аспекты материаловедения и защиты материалов от коррозии.

Содержание самостоятельной работы

№ п/п	Наименование тем (разделов)	Содержание самостоятельной работы
1.	Физико-химические основы материаловедения	Повторение лекционного материала. Подготовка к практическим занятиям
2.	Металлические материалы.	Повторение лекционного материала. Подготовка к практическим занятиям
3.	Основы коррозии металлов. Принципы и методы защиты от коррозии.	Повторение лекционного материала. Подготовка к практическим занятиям
4.	Неметаллические материалы.	Повторение лекционного материала. Подготовка к практическим занятиям
5.	Экономически обоснованный выбор материалов.	Повторение лекционного материала. Подготовка к практическим занятиям

3. Оценочные материалы для проведения текущего контроля успеваемости и промежуточной аттестации обучающихся по дисциплине (модулю)

По дисциплине (модулю) предусмотрены следующие виды контроля качества освоения:

- текущий контроль успеваемости;
- промежуточная аттестация обучающихся по дисциплине (модулю).

3.1. Оценочные материалы для проведения текущей аттестации по дисциплине (модулю)

№ п/п	Контролируемые темы (разделы)	Наименование оценочного средства
1.	Физико-химические основы материаловедения	Устный опрос
2.	Металлические материалы.	Устный опрос
3.	Основы коррозии металлов. Принципы и методы защиты от коррозии.	Устный опрос
4.	Неметаллические материалы.	Устный опрос
5.	Экономически обоснованный выбор материалов.	Устный опрос

3.1.1 Типовые контрольные задания или иные материалы, необходимые для оценки знаний, умений, навыков и (или) опыта деятельности в процессе текущего контроля успеваемости

Устный опрос

1. Сплавы меди, их применение в химических производствах.
2. Титан и его сплавы. Классификация, свойства, получение и области применения.
3. Алюминий и его сплавы как конструкционный материал.
4. Бериллий и сплавы, содержащие бериллий. Свойства, применение в химическом машиностроении (химической технологии).
5. Легированные машиностроительные сплавы.

6. Конструкционные материалы на основе магния.
7. Аллотропические превращения металлов (Fe, Sn, Ti, Zr и др.).
8. Нержавеющие (коррозионностойкие) легированные стали.
9. Инструментальные стали и сплавы.
10. Жаропрочные материалы.
11. Жаростойкие материалы (металлические).
12. Хладостойкие материалы.
13. Радиационностойкие материалы.
14. Износостойкие материалы.
15. Чугуны с вермикулярным графитом.
16. Высокопрочные чугуны. Состав, структура, свойства, маркировка, применение в химическом машиностроении.
17. Легированные чугуны (коррозионная стойкость, применение в химической технологии).
18. Стали и сплавы для пищевой промышленности.
19. Подшипниковые стали.
20. Рессорно-пружинные стали.
21. Антифрикционные металлические материалы.
22. Металлы с памятью формы.
23. Тугоплавкие металлы (коррозионная стойкость и применение в химической технологии).
24. Латунни (состав, свойства, применение в химической технологии).
25. Бронзы (состав, свойства, применение в химической технологии).
26. Диаграммы состояния металлических сплавов.
27. Диаграммы состояния системы Fe – C (Fe_3C).
28. Диаграммы состояния сплавов меди.
29. Диаграммы состояния сплавов алюминия.
30. Пластмассы с порошковыми наполнителями.
31. Резины. Технология получения, свойства, применение в химической технологии.
32. Стекло. Состав, свойства, химическое сопротивление, области применения в химической технологии.
33. Техническая керамика в химической технологии.
34. Тугоплавкие неметаллические материалы.
35. Неметаллические антифрикционные материалы.
36. Химическая деструкция полимерных материалов.
37. Лакокрасочные покрытия (ЛКП) как метод защиты конструкционных материалов от коррозии.
38. Старение полимеров. Процессы, протекающие при старении полимеров.
39. Воздействие биохимических и биологических факторов на свойства неметаллических конструкционных материалов.
40. Керамика в ракетно-космическом машиностроении.
41. Керамика для хранения радиоактивных отходов.
42. Ударопрочная броневая керамика.
43. Керамика в двигателях внутреннего сгорания.
44. Органические полимерные покрытия и основы их нанесения.
45. Неорганические покрытия и способы их нанесения.
46. Древесные конструкционные материалы.
47. Конструкционные материалы на основе графита.
48. Кислотоупорная керамика и фарфор.
49. Материалы, получаемые плавлением природных силикатов.
50. Каучуки и резины.
51. Материалы для прокладок в химической технологии.

52. Углеродистые материалы.
53. Силикатные эмали.
54. Коррозия силикатных материалов в условиях химических производств.
55. Химическая деструкция полимерных материалов под действием растворов электролитов.
56. Стойкость силикатных материалов к действию кислот и щелочей.
57. Взаимодействие неметаллических конструкционных материалов с водой (водостойкость).
58. Прочность и разрушение неметаллических материалов.
59. Особенности взаимодействия неметаллических материалов с агрессивными средами.
60. Коррозионная (химическая) стойкость неметаллических конструкционных материалов в технологических растворах серной кислоты.

3.1.2. Методические материалы, определяющие процедуры оценивания знаний, умений, навыков и (или) опыта деятельности в ходе текущего контроля успеваемости

Устный ответ

Оценка знаний предполагает дифференцированный подход к обучающемуся, учет его индивидуальных способностей, степень усвоения и систематизации основных понятий и категорий по дисциплине. Кроме того, оценивается не только глубина знаний поставленных вопросов, но и умение использовать в ответе практический материал. Оценивается культура речи, владение навыками ораторского искусства.

Критерии оценивания: последовательность, полнота, логичность изложения, анализ различных точек зрения, самостоятельное обобщение материала, использование профессиональных терминов, культура речи, навыки ораторского искусства. Изложение материала без фактических ошибок.

Оценка «отлично» ставится в случае, когда материал излагается исчерпывающе, последовательно, грамотно и логически стройно, при этом раскрываются не только основные понятия, но и анализируются точки зрения различных авторов. Обучающийся не затрудняется с ответом, соблюдает культуру речи.

Оценка «хорошо» ставится, если обучающийся твердо знает материал, грамотно и по существу излагает его, знает практическую базу, но при ответе на вопрос допускает несущественные погрешности.

Оценка «удовлетворительно» ставится, если обучающийся освоил только основной материал, но не знает отдельных деталей, допускает неточности, недостаточно правильные формулировки, нарушает последовательность в изложении материала, затрудняется с ответами, показывает отсутствие должной связи между анализом, аргументацией и выводами.

Оценка «неудовлетворительно» ставится, если обучающийся не отвечает на поставленные вопросы.

3.2. Оценочные материалы для проведения промежуточной аттестации

3.2.1. Критерии оценки результатов обучения по дисциплине (модулю)

Шкала оценивания	Результаты обучения	Показатели оценивания результатов обучения
ОТЛИЧНО	Знает:	- обучающийся глубоко и всесторонне усвоил материал, уверенно, логично, последовательно и грамотно его излагает, опираясь на знания основной и дополнительной литературы, - на основе системных научных знаний делает квалифицированные выводы и обобщения, свободно оперирует категориями и понятиями.
	Умеет:	- обучающийся умеет самостоятельно и правильно решать учебно-профессиональные задачи или задания, уверенно, логично, последовательно и аргументировано излагать свое решение, используя научные понятия, ссылаясь на нормативную базу.
	Владеет:	- обучающийся владеет рациональными методами (с использованием

		<p>рациональных методик) решения сложных профессиональных задач, представленных деловыми играми, кейсами и т.д.;</p> <p>При решении продемонстрировал навыки</p> <ul style="list-style-type: none"> - выделения главного, - связкой теоретических положений с требованиями руководящих документов, - изложения мыслей в логической последовательности, - самостоятельного анализа факты, событий, явлений, процессов в их взаимосвязи и диалектическом развитии.
ХОРОШО	Знает:	<ul style="list-style-type: none"> - обучающийся твердо усвоил материал, достаточно грамотно его излагает, опираясь на знания основной и дополнительной литературы, - затрудняется в формулировании квалифицированных выводов и обобщений, оперирует категориями и понятиями, но не всегда правильно их верифицирует.
	Умеет:	<ul style="list-style-type: none"> - обучающийся умеет самостоятельно и в основном правильно решать учебно-профессиональные задачи или задания, уверенно, логично, последовательно и аргументировано излагать свое решение, не в полной мере используя научные понятия и ссылки на нормативную базу.
	Владеет:	<ul style="list-style-type: none"> - обучающийся в целом владеет рациональными методами решения сложных профессиональных задач, представленных деловыми играми, кейсами и т.д.; При решении смог продемонстрировать достаточность, но не глубинность навыков, - выделения главного, - изложения мыслей в логической последовательности, - связки теоретических положений с требованиями руководящих документов, - самостоятельного анализа факты, событий, явлений, процессов в их взаимосвязи и диалектическом развитии.
УДОВЛЕТВОРИТЕЛЬНО	Знает:	<ul style="list-style-type: none"> - обучающийся ориентируется в материале, однако затрудняется в его изложении; - показывает недостаточность знаний основной и дополнительной литературы; - слабо аргументирует научные положения; - практически не способен сформулировать выводы и обобщения; - частично владеет системой понятий.
	Умеет:	<ul style="list-style-type: none"> - обучающийся в основном умеет решить учебно-профессиональную задачу или задание, но допускает ошибки, слабо аргументирует свое решение, недостаточно использует научные понятия и руководящие документы.
	Владеет:	<ul style="list-style-type: none"> - обучающийся владеет некоторыми рациональными методами решения сложных профессиональных задач, представленных деловыми играми, кейсами и т.д.; При решении продемонстрировал недостаточность навыков - выделения главного, - изложения мыслей в логической последовательности, - связки теоретических положений с требованиями руководящих документов, - самостоятельного анализа факты, событий, явлений, процессов в их взаимосвязи и диалектическом развитии.
НЕУДОВЛЕТВОРИТЕЛЬНО	Знает:	<ul style="list-style-type: none"> - обучающийся не усвоил значительной части материала; - не может аргументировать научные положения; - не формулирует квалифицированных выводов и обобщений; - не владеет системой понятий.
	Умеет:	<ul style="list-style-type: none"> обучающийся не показал умение решать учебно-профессиональную задачу или задание.
	Владеет:	<ul style="list-style-type: none"> не выполнены требования, предъявляемые к навыкам, оцениваемым «удовлетворительно».

3.2.2. Контрольные задания и/или иные материалы для проведения промежуточной аттестации

Список вопросов для устных ответов

1. Строение металлических материалов. Основные типы кристаллических решеток. Примеры. Анизотропия свойств.
2. Строение реальных кристаллов (дефекты и их влияние на свойства металлов и сплавов).
3. Характерные свойства металлов и сплавов. Классификация металлов. Применение в химической технологии.
4. Кристаллизация металлов и сплавов – самопроизвольная (аспекты термодинамики) и на искусственных центрах кристаллизации.
5. Аллотропические превращения металлов. Примеры Fe, Sn, Ti и др.
6. Механические свойства. Показатели механических свойств, определяемые при статических испытаниях на растяжение. Показатели механических свойств, определяемые при динамических и циклических нагрузках.
7. Основы теории сплавов (фазовый состав сплавов). Твердые растворы, механические смеси, химические соединения.
8. Диаграммы «состав – свойство». Правило Курнакова – Жемчужного.
9. Железо и сплавы на его основе. Классификация и оценка свойств.
10. Диаграмма состояния Fe – Fe₃C.
11. Стали. Классификация. Строение на примере фазовых диаграмм.
12. Стали. Влияние углерода и примесей на свойства.
13. Маркировка углеродных и легированных сталей.
14. Углеродистые и легированные стали. Влияние легирующих элементов на свойства стали.
15. Конструкционные стали (углеродистые и легированные). Области применения. Маркировка.
16. Легированные стали. Классификация. Структура, свойства, маркировка.
17. Коррозионностойкие (нержавеющие) стали. Свойства. Маркировка.
18. Инструментальные стали и сплавы. Свойства. Маркировка.
19. Чугуны. Классификация. Влияние основных элементов на свойства. Маркировка.
20. Высокопрочные чугуны. Состав, структура, свойства. Маркировка.
21. Ковкие чугуны. Получение, состав, свойства, структура. Маркировка.
22. Термическая обработка стали. Цели, задачи, виды. Природа, механизм и условия протекания структурных превращений стали (Примеры на фрагменте диаграммы состояния Fe-Fe₃C).
23. Отжиг стали. Виды, назначение. Температурный режим.
24. Закалка и отпуск. Режимы закалки и отпуска.
25. Диаграмма изотермических превращений аустенита. Мартенситные превращения.
26. Влияние термической обработки на свойства стали. Закливаемость и прокаливаемость сталей.
27. Принципы и химические процессы химико-технологической обработки.
28. Цементация. Назначение, режим, технологии.
29. Азотирование. Назначение, режим, технологии.
30. Диффузионное насыщение металлами и неметаллами. Назначение, режим, технологии.
31. Антифрикционные материалы.
32. Цветные металлы и сплавы на их основе. Сравнительная оценка свойств и возможности применения в химической технологии.
33. Медь и сплавы на основе меди. Классификация. Оценка свойств. Маркировка.
34. Алюминий и сплавы на основе алюминия. Классификация. Оценка свойств. Маркировка.
35. Композиционные металлические материалы. Классификация. Принципы организации (примеры).
36. Сплавы на основе титана. Свойства, классификации (α , β , $\alpha+\beta$ модификации).

Применение в промышленности.

37. Тугоплавкие металлы и сплавы. Сравнительная оценка свойств.
38. Легкоплавкие металлы. Сравнительная оценка свойств.
39. Принципы подбора конструкционных материалов для химико-технологических систем.
40. Ниобий, молибден, хром и сплавы на их основе. Оценка свойств.
41. Магниевого сплавы. Оценка свойств. Области применения.
42. Бериллий и сплавы. Оценка свойств. Области применения.
43. Неметаллические материалы. Основные свойства. Классификация. Применение.
44. Материалы на основе высокомолекулярных соединений. Строение и свойства полимеров.
45. Термореактивные и термопластичные полимеры.
46. Строение и свойства пластмасс. Основные разновидности промышленных полимеров и пластмасс.
47. Особенности строения, свойства резиновых материалов. Резины общего назначения, специальные резины и области их применения.
48. Лакокрасочные материалы (ЛКМ). Основные виды ЛКМ. Краски, лаки, грунтовка, шпатлевка.
49. Силикатные материалы. Классификация. Области применения.
50. Керамические материалы. Конструкционная, инструментальная и техническая керамика.
51. Неорганическое стекло. Классификация стекол по назначению и области применения. Ситаллы.
52. Тугоплавкие силикатные материалы
53. Графит. Асбест. Свойства и области применения.
54. Абразивные материалы. Акустический метод неразрушающего контроля абразивных материалов.
55. Композиционные материалы (КМ). Общая характеристика композиционных материалов. Дисперсно-упрочненные КМ, слоистые КМ, волокнистые КМ.
56. Композиционные материалы на металлической и неметаллической основе.

3.2.3. Методические материалы, определяющие процедуры оценивания знаний, умений, навыков в ходе промежуточной аттестации

Процедура оценивания знаний (устный ответ)

Предел длительности	10 минут
Предлагаемое количество заданий	2 вопроса
Последовательность выборки вопросов из каждого раздела	Случайная
Критерии оценки	<ul style="list-style-type: none"> - требуемый объем и структура - изложение материала без фактических ошибок - логика изложения - использование соответствующей терминологии - стиль речи и культура речи - подбор примеров их научной литературы и практики
«5» если	требования к ответу выполнены в полном объеме
«4» если	в целом выполнены требования к ответу, однако есть небольшие неточности в изложении некоторых вопросов
«3» если	требования выполнены частично – не выдержан объем, есть фактические ошибки, нарушена логика изложения, недостаточно используется соответствующая терминологии

Процедура оценивания умений и навыков (решение проблемно-аналитических и практических учебно-профессиональных задач)

Предлагаемое количество заданий	1
Последовательность выборки	Случайная
Критерии оценки:	<ul style="list-style-type: none"> - выделение и понимание проблемы - умение обобщать, сопоставлять различные точки зрения

	<ul style="list-style-type: none"> - полнота использования источников - наличие авторской позиции - соответствие ответа поставленному вопросу - использование социального опыта, материалов СМИ, статистических данных - логичность изложения - умение сделать квалифицированные выводы и обобщения с точки зрения решения профессиональных задач - умение привести пример - опора на теоретические положения - владение соответствующей терминологией
«5» если	требования к ответу выполнены в полном объеме
«4» если	в целом выполнены требования к ответу, однако есть небольшие неточности в изложении некоторых вопросов. Затрудняется в формулировании квалифицированных выводов и обобщений
«3» если	требования выполнены частично – пытается обосновать свою точку зрения, однако слабо аргументирует научные положения, практически не способен самостоятельно сформулировать выводы и обобщения, не видит связь с профессиональной деятельностью

4. Учебно-методическое и материально-техническое обеспечение дисциплины (модуля)

4.1. Электронные учебные издания

1. Адашкин, А. М. Материаловедение и технология металлических, неметаллических и композиционных материалов : учебник : в 2 книгах. Книга 1. Строение материалов и технология их производства / А.М. Адашкин, А.Н. Красновский, Т.В. Тарасова. — 2-е изд., испр. и доп. — Москва : ИНФРА-М, 2023. — 250 с. — (Высшее образование: Бакалавриат). — DOI 10.12737/1143245. - ISBN 978-5-16-016429-8. - Текст : электронный. - URL: <https://znanium.com/catalog/product/1896836>. – Режим доступа: по подписке.
2. Адашкин, А. М. Материаловедение и технология металлических, неметаллических и композиционных материалов : учебник : в 2 книгах. Книга 2. Технология изготовления заготовок и деталей / А.М. Адашкин, А.Н. Красновский, Т.В. Тарасова. — 2-е изд., испр. и доп. — Москва : ИНФРА-М, 2021. — 241 с. — (Высшее образование: Бакалавриат). — DOI 10.12737/1143897. - ISBN 978-5-16-016431-1. - Текст : электронный. - URL: <https://znanium.com/catalog/product/1143897>. – Режим доступа: по подписке.
3. Материаловедение и технология материалов в 2 ч. Часть 1 : учебник для вузов / Г. П. Фетисов [и др.] ; под редакцией Г. П. Фетисова. — 8-е изд., перераб. и доп. — Москва : Издательство Юрайт, 2023. — 406 с. — (Высшее образование). — ISBN 978-5-534-14075-0. — Текст : электронный // Образовательная платформа Юрайт [сайт]. — URL: <https://urait.ru/bcode/512789>.
4. Материаловедение и технология материалов в 2 ч. Часть 2 : учебник для вузов / Г. П. Фетисов [и др.] ; ответственный редактор Г. П. Фетисов. — 8-е изд., перераб. и доп. — Москва : Издательство Юрайт, 2023. — 410 с. — (Высшее образование). — ISBN 978-5-534-15155-8. — Текст : электронный // Образовательная платформа Юрайт [сайт]. — URL: <https://urait.ru/bcode/512790>.

4.2. Электронные образовательные ресурсы

1. Электронная библиотечная система «ЭБС ЮРАЙТ» Biblio-online.ru (ЭБС «Юрайт») [Электронный ресурс]. – URL: <https://urait.ru/>.
2. Электронно-библиотечная система ZNANIUM [Электронный ресурс]. – URL: <https://znanium.com/>.
3. Электронная библиотечная система «Консультант студента» [Электронный ресурс]. – URL: <https://www.studentlibrary.ru/>.

4. e-Library.ru: Научная электронная библиотека [Электронный ресурс]. – URL: <http://elibrary.ru/>.
5. Научная электронная библиотека «КиберЛенинка» [Электронный ресурс]. – URL: <http://cyberleninka.ru/>.
6. Информационная система «Единое окно доступа к образовательным ресурсам» [Электронный ресурс]. – URL: <http://window.edu.ru/>.
7. Федеральный центр информационно-образовательных ресурсов [Электронный ресурс]. – URL: <http://fcior.edu.ru/>.

4.3. Современные профессиональные базы данных и информационные справочные системы

Обучающимся обеспечен доступ (удаленный доступ) к ниже следующим современным профессиональным базам данных и информационным справочным системам:

1. Словари и энциклопедии на Академике [Электронный ресурс]. – URL: <http://dic.academic.ru>.
2. Система информационно-правового обеспечения «Гарант» [Электронный ресурс]. – URL: <http://ivo.garant.ru/>.

4.4. Комплект лицензионного и свободно распространяемого программного обеспечения, в том числе отечественного производства

1. Лицензионное программное обеспечение: операционная система Microsoft Windows, пакет офисных приложений Microsoft Office.
2. Свободно распространяемое программное обеспечение: свободные пакеты офисных приложений Apache Open Office, LibreOffice.
3. Программное обеспечение отечественного производства: справочно-правовая система «Гарант» (Электронный периодический справочник «Система ГАРАНТ»), образовательная платформа ЮРАЙТ (Электронная библиотечная система «ЭБС ЮРАЙТ» Biblio-online.ru (ЭБС «Юрайт»)), электронно-библиотечная система ZNANIUM, электронная библиотечная система «Консультант студента».

4.5. Оборудование и технические средства обучения

Для реализации дисциплины (модуля) используются учебные аудитории для проведения учебных занятий, которые оснащены оборудованием и техническими средствами обучения, и помещения для самостоятельной работы обучающихся, которые оснащены компьютерной техникой с возможностью подключения к сети «Интернет» и обеспечены доступом в электронную информационно-образовательную среду РХТУ им. Д.И. Менделеева. Допускается замена оборудования его виртуальными аналогами.

Наименование учебных аудиторий для проведения учебных занятий и помещений для самостоятельной работы*	Оснащенность учебных аудиторий для проведения учебных занятий и помещений для самостоятельной работы оборудованием и техническими средствами обучения
Учебные аудитории для проведения учебных занятий	Учебная аудитория укомплектована специализированной мебелью, отвечающей всем установленным нормам и требованиям, оборудованием и техническими средствами обучения (мобильное мультимедийное оборудование).
Помещение для самостоятельной работы	Помещение оснащено компьютерной техникой с возможностью подключения к сети «Интернет» и обеспечением доступа в электронную информационно-образовательную среду РХТУ им. Д.И. Менделеева и к ЭБС.

* Номер конкретной аудитории указан в приказе об аудиторном фонде, расписании учебных занятий и расписании промежуточной аттестации.

Рабочая программа дисциплины (модуля) «Минералогия и кристаллография тугоплавких неметаллических и силикатных материалов», включая оценочные материалы

1. Требования к результатам обучения по дисциплине (модулю)

1.1. Перечень компетенций, формируемых дисциплиной (модулем) в процессе освоения образовательной программы

Группа компетенций	Категория компетенций	Коды и содержание компетенций
Универсальные	-	-
Общепрофессиональные	-	-
Профессиональные	-	ПК-1 Способность организовывать процесс эффективного производства выпускаемой продукции, выбирать и применять соответствующие методики анализа для обеспечения контроля качества сырья, вспомогательных материалов и готовых изделий с учетом требований нормативно-технической документации

1.2. Компетенции и индикаторы их достижения, формируемых дисциплиной (модулем) в процессе освоения образовательной программы

Код компетенции	Код индикатора компетенции	Содержание индикатора компетенции
ПК-1	ПК-1.2	Демонстрирует навыки проведения лабораторных испытаний продуктов-аналогов

1.3. Результаты обучения по дисциплине (модулю)

Цель изучения дисциплины (модуля) – приобретение студентами знаний об основных понятиях кристаллографии, кристаллохимии, минералогии и петрографии для понимания взаимосвязи внутреннего строения твердого тела с его физико-химическими свойствами для управления структурой и качеством технических материалов.

В результате изучения дисциплины (модуля) обучающийся должен

знать:

- основные понятия кристаллографии.
- основные понятия кристаллохимии.
- основные понятия минералогии и петрографии.

уметь:

- определять основные кристаллографические характеристики идеальных кристаллов.
- определять основные кристаллохимические характеристики кристаллических структур кристаллов.
- определять основные кристаллооптические характеристики минерального сырья и технических продуктов.
- проводить кристаллографическое, кристаллохимическое и минералогическое описание минерального сырья силикатной промышленности.

владеть:

- методикой описания морфологии кристаллов.
- методикой описания основных типов кристаллических структур.
- методикой проведения анализа минералов, горных пород и технического камня.

2. Объем, структура и содержание дисциплины (модуля)

2.1. Объем дисциплины (модуля)

<i>Виды учебной работы</i>	<i>Формы обучения</i>	
	<i>Очная</i>	<i>Заочная</i>
Общая трудоемкость: зачетные единицы/часы	3/108	
Контактная работа:	54	6
Занятия лекционного типа	18	2
Занятия семинарского типа	36	4

Консультации	0	0
Промежуточная аттестация: зачет	0	4
Самостоятельная работа (СР)	54	98

2.2. Темы (разделы) дисциплины (модуля) с указанием отведенного на них количества часов по формам образовательной деятельности

Очная форма обучения

№ п/п	Наименование тем (разделов)	Виды учебной работы (в часах)						СР
		Контактная работа						
		Занятия лекционного типа		Занятия семинарского типа				
		Л	Иные	ПЗ	С	ЛР	Иные	
1.	Кристаллография	6	0	12	0	0	0	18
2.	Кристаллохимия	6	0	12	0	0	0	18
3.	Минералогия и петрография	6	0	12	0	0	0	18

Заочная форма обучения

№ п/п	Наименование тем (разделов)	Виды учебной работы (в часах)						СР
		Контактная работа						
		Занятия лекционного типа		Занятия семинарского типа				
		Л	Иные	ПЗ	С	ЛР	Иные	
1.	Кристаллография	1	0	1	0	0	0	32
2.	Кристаллохимия	1	0	1	0	0	0	33
3.	Минералогия и петрография	0	0	2	0	0	0	33

Примечания:

Л – лекции, ПЗ – практические занятия, С – семинары, ЛР – лабораторные работы, СР – самостоятельная работа.

2.3. Содержание дисциплины (модуля), структурированное по темам (разделам) и видам работ

Содержание лекционного курса

№ п/п	Наименование тем (разделов)	Содержание лекционного курса
1.	Кристаллография	<p>1.1. Кристаллическая структура и характерные свойства кристаллов. Кристаллическая решетка. Характерные свойства кристаллов (однородность, анизотропия и способность к самоограничению). Элементы ограничения кристаллов. Закон постоянства углов. Основные методы выращивания кристаллов (из растворов, расплавов, из раствора в расплаве).</p> <p>1.2. Симметрия кристаллов. Элементы симметрии и симметрические операции. Теоремы сложения элементов симметрии. Формула симметрии. Симметрия как принцип классификации кристаллов. Единичные и симметрично равные направления. Категории, сингонии. 32 класса симметрии (точечные группы кристаллов). Координатные системы и символы граней. Выбор координатных осей в кристаллах низшей, средней и высшей категории. Проекция стереографические и гномостереографические. Закон простых чисел. Кристаллографические символы граней кристаллов. Символы Миллера (hkl).</p> <p>1.3. Формы идеальных и реальных кристаллов. Законы расположения граней в кристаллах. Формы кристаллов. Простые и комбинированные формы. Ограничение кристаллов низшей, средней и высшей категории. Реальные кристаллы. Формы реальных кристаллов. Искаженные и усложненные формы. Кристаллические скелеты и дендриты. Нитевидные и волокнистые формы кристаллов. Незакономерные, приближенно-закономерные и закономерные сростки (друзы, параллельные сростки, двойники срастания и двойники прорастания, полисинтетические двойники, сферолиты,</p>

2.	Кристаллохимия	<p>эпитаксия.</p> <p>2.1. Кристаллохимические характеристики структур кристаллов Предмет и задачи кристаллохимии. Описание дальнего порядка в кристаллах с помощью пространственных решеток. Кристаллическая структура и способы ее моделирования. Элементарная ячейка кристаллической решетки как система трансляций. Параметры, симметрия (форма) и типы центровок (P, C, I, F) элементарных ячеек. 14 решеток О.Браве, их распределение по сингониям. Понятие о пространственных группах симметрии. Элементы симметрии кристаллических структур (плоскости скользящего отражения и винтовые оси). Симметрия 230 пространственных групп Е.С.Федорова. Символы А.Шенфлиса. Представление кристаллических структур в виде шаровых упаковок и кладок. Гексагональная и кубическая плотнейшие упаковки. Координационные числа и координационные многогранники.</p> <p>2.2. Основные структурные типы кристаллических веществ. Систематика кристаллических структур. Описание структурных типов простых веществ (меди, магния, графита, алмаза и др.), бинарных соединений типа AX, AX_n (галита, флюорита, рутила и др.), тернарных соединений (шпинели, перовскита и др.).</p> <p>2.3. Структура основных модификаций кремнезема и строение силикатов. Структура основных модификаций кремнезема (кristобалит, тридимит, кварц). Систематика силикатов: островные [SiO₄]⁴⁻, кольцевые [SiO₃]_n²⁻, цепочечные [Si₃O₉]_n⁴⁻, слоистые [Si₂O₅]₂²⁻, каркасные [SiO₂], [AlSi₃O₈]¹⁻, [Al₂Si₂O₈]²⁻ и др. Координационное состояние алюминия в силикатах. Различие в строении алюмосиликатов (полевые шпаты, нефелин, и др.) и силикатов алюминия (силиманит, дистен, муллит и др.).</p> <p>2.4. Идентификация кристаллических веществ с помощью рентгеноструктурного и рентгенофазового анализов. Уравнение Брегга-Вульфа и информативность рентгеновских методов анализа при изучении кристаллических веществ.</p>
3.	Минералогия и петрография	<p>3.1. Важнейшие классы минералов и их диагностика по физико-механическим свойствам. Особенности состава и физические свойства. Генезис и формы нахождения минералов в природе. Самородные металлы и металлоиды. Золото, платина, графит, алмаз, сера. Оксиды и гидроксиды. Оксиды железа: гематит (красный железняк), магнетит (магнитный железняк), хромит (хромистый железняк), лимонит (бурый железняк). Оксиды кремния: кварц (горный хрусталь, жильный кварц, морион), халцедон, агаты, опал - природный гель кремнекислоты. Силикаты: полевые шпаты, нефелин, пироксены, глины, тальк, асбест, серпентинит, пиррофиллит. Апатит и фосфориты. Карбонаты, нитраты, сульфаты: кальцит, магнезит, доломит, гипс, сода, трона, мирабилит (горькая соль), алуниит (квасцовый камень). Галогениды: галит и каменная соль, сильвин, флюорит. Сульфиды, арсениды и антимониды: пирит (серный колчедан), халькопирит (медный колчедан) и др. Диагностика минералов по их физико-механическим свойствам: генезис и формы нахождения минералов в природе, цвет, цвет черты, прозрачность, спайность, твердость, плотность и их применение в промышленности..</p> <p>3.2. Систематика горных пород и их диагностика по физико-механическим свойствам. Магматические горные породы: глубинные породы (граниты, нефелиновые сиениты и др.). Излившиеся породы (базальты, порфириды и др.). Продукты вулканической деятельности (туфы, пемза, перлиты и др.). Жильные породы (пегматиты, жильный кварц). Осадочные горные породы: обломочные породы (пески, песчаники),</p>

		глины (каолиновые, монтмориллонитовые). Химические и биологические осадки (минеральные соли: ангидрит, гипс, каменная соль, карналит и др.; карбонатные породы: известняки, мел, доломиты, магнезиты, мергели; кремнеземистые породы: опоки, трепелы, диатомиты). Метаморфические горные породы: перекристаллизованные пески и песчаники (кварциты), перекристаллизованные известняки и мел (мрамор), сланцы и др. Диагностика горных пород по их физико-механическим свойствам: минеральный состав, структура, текстура и генезис горных пород и применение в промышленности. 3.3. Кристаллооптические методы исследования минерального сырья и технических продуктов. Основные оптические характеристики кристаллов: поляризация и двойное лучепреломление света в кристаллах, показатели преломления, оптические индикатрисы кристаллов высшей, средней и низшей категории и дисперсия индикатрисы, анизотропия поглощения света кристаллами (плеохроизм), микроскопический (в проходящем и отраженном свете) метод анализа.
--	--	--

Содержание занятий семинарского типа

№ п/п	Наименование тем (разделов)	Тип	Содержание занятий семинарского типа
1.	Кристаллография	ПЗ	Определение кристаллографических характеристик кристаллических веществ
2.	Кристаллохимия	ПЗ	Определение основных кристаллохимических характеристик и составление описания типовых кристаллических структур Идентификация кристаллических веществ и компьютерное моделирование их морфологии
3.	Минералогия и петрография	ПЗ	Диагностика минералов и горных пород по физико-механическим свойствам Исследование минерального сырья и технических продуктов в проходящем и отраженном свете

Содержание самостоятельной работы

№ п/п	Наименование тем (разделов)	Содержание самостоятельной работы
1.	Кристаллография	Повторение лекционного материала. Подготовка к практическим занятиям
2.	Кристаллохимия	Повторение лекционного материала. Подготовка к практическим занятиям
3.	Минералогия и петрография	Повторение лекционного материала. Подготовка к практическим занятиям

3. Оценочные материалы для проведения текущего контроля успеваемости и промежуточной аттестации обучающихся по дисциплине (модулю)

По дисциплине (модулю) предусмотрены следующие виды контроля качества освоения:

- текущий контроль успеваемости.
- промежуточная аттестация обучающихся по дисциплине (модулю).

3.1. Оценочные материалы для проведения текущей аттестации по дисциплине (модулю)

№ п/п	Контролируемые темы (разделы)	Наименование оценочного средства
1.	Кристаллография	Устный опрос. Контрольная работа
2.	Кристаллохимия	Устный опрос. Контрольная работа
3.	Минералогия и петрография	Устный опрос. Контрольная работа

3.1.1 Типовые контрольные задания или иные материалы, необходимые для оценки знаний, умений, навыков и (или) опыта деятельности в процессе текущего контроля успеваемости

Устный опрос

1. Исторические аспекты развития минералогии и кристаллографии.
2. Известные российские и зарубежные ученые: их вклад в развитие минералогии и кристаллографии.
3. Методы выращивания кристаллов из растворов.
4. Методы выращивания кристаллов из расплавов.
5. Символика в кристаллографии.
6. Кристаллохимическая классификация структур.
7. Полиморфизм.
8. Изоморфизм.
9. Рентгеновские методы анализа кристаллической структуры.
10. Кристаллохимическая классификация силикатов.
11. Обзор интернет-ресурсов по тематике «Минералогия».
12. Обзор интернет-ресурсов по тематике «Кристаллография».
13. Систематика минералов и горных пород.
14. Класс самородных элементов.
15. Класс оксидов и гидроксидов на примере оксидов кремния и железа.
16. Класс сульфидов на примере пирита и халькопирита.
17. Класс сульфатов на примере ангидрита, гипса, алуниита, мирабилита.
18. Класс карбонатов на примере кальцита, магнезита, доломита, соды, троны.
19. Класс галогенидов на примере галита, сильвина, флюорита.
20. Класс силикатов и алюмосиликатов.
21. Морфология природных кристаллов и их сростков.
22. Исследование минералов и горных пород с помощью микроскопа.
23. Осадочные горные породы: классификация и основные их представители.
24. Магматические горные породы: классификация и основные их представители.
25. Метаморфические горные породы.
26. Диагностика минералов и горных пород.
27. Кристаллографическое, кристаллохимическое и минералогическое описание минерала.
28. Основные этапы развития минералогии (конспект). Связь кристаллографии, кристаллохимии, минералогии и петрографии с общетеоретическими дисциплинами и специальными курсами
29. Симметрия кристаллов: элементы симметрии, формула симметрии, категория, сингония, вид симметрии (конспект и практические задачи)
30. Морфология кристаллов (конспект, подготовка к практической работе)
31. Международная символика и теоремы сложения. Символика Шенфлиса. (конспект)
32. Кристаллохимические характеристики типовых кристаллических структур (подготовка к практической работе)
33. Идентификация кристаллических веществ и компьютерное моделирование их морфологии (внеаудиторная практическая работа)
34. Диагностика минералов и горных пород по их физико-механическим свойствам (подготовка к практическим работам)

Контрольная работа

Раздел 1

Вопрос 1.1.

1. Что такое кристаллическая структура и пространственная решетка? Расскажите об элементах пространственной решетки. Приведите примеры.
2. Расскажите о свойствах кристаллов: однородности, способности кристалла к самоограничению, анизотропии/изотропии свойств, спайности. Поясните на примере.
3. Перечислите основные законы кристаллографии.
4. Что такое параметры грани, символ грани? Приведите примеры.

5. Что такое симметрия кристалла? Что такое симметрические операции?
6. Что такое элемент симметрии? Перечислите элементы симметрии конечных фигур.
7. Опишите действие плоскости симметрии и центра симметрии.
8. Перечислите элементы симметрии конечных фигур. Опишите действие оси симметрии второго порядка.
9. Перечислите элементы симметрии конечных фигур. Опишите действие оси симметрии третьего порядка.
10. Перечислите элементы симметрии конечных фигур. Опишите действие оси симметрии четвертого порядка.
11. Перечислите элементы симметрии конечных фигур. Опишите действие оси симметрии шестого порядка.
12. Перечислите элементы симметрии конечных фигур. Опишите действие инверсионной оси симметрии второго порядка.
13. Перечислите элементы симметрии конечных фигур. Опишите действие инверсионной оси симметрии третьего порядка.
14. Перечислите элементы симметрии конечных фигур. Опишите действие инверсионной оси симметрии четвертого порядка.
15. Перечислите элементы симметрии конечных фигур. Опишите действие инверсионной оси симметрии шестого порядка.
16. Что такое формула симметрии? Перечислите категории, сингонии и виды симметрии кристаллов.
17. Что такое сингония кристалла? Охарактеризуйте моноклинную сингонию.
18. Что такое сингония кристалла? Охарактеризуйте ромбическую сингонию.
19. Что такое сингония кристалла? Охарактеризуйте тригональную сингонию.
20. Что такое сингония кристалла? Охарактеризуйте тетрагональную сингонию.
21. Что такое сингония кристалла? Охарактеризуйте гексагональную сингонию.
22. Что такое сингония кристалла? Охарактеризуйте кубическую сингонию.
23. Сформулируйте 5 теорем сложения элементов симметрии.
24. Как обозначается формула симметрии по международной символике? Приведите примеры.
25. Что такое установка кристалла в пространстве? Опишите установку кристаллов триклинной сингонии.
26. Что такое установка кристалла в пространстве? Опишите установку кристаллов моноклинной сингонии.
27. Что такое установка кристалла в пространстве? Опишите установку кристаллов ромбической сингонии.
28. Что такое установка кристалла в пространстве? Опишите установку кристаллов тригональной сингонии.
29. Что такое установка кристалла в пространстве? Опишите установку кристаллов тетрагональной сингонии.
30. Что такое установка кристалла в пространстве? Опишите установку кристаллов гексагональной сингонии.
31. Что такое установка кристалла в пространстве? Опишите установку кристаллов кубической сингонии.
32. Что такое сферические проекции? Опишите принцип их построения.
33. Что такое стереографические проекции? Опишите принцип их построения.
34. Что такое проекции граней кристалла? Опишите принцип их построения.
35. Что такое форма кристалла? Что такое простая форма кристалла? Что такое комбинированная форма огранения?
36. Что такое форма кристалла? Что такое открытые формы огранения? Что такое закрытые формы огранения?
37. Перечислите открытые формы огранения низшей категории.

38. Перечислите открытые формы огранения средней категории.
39. Перечислите закрытые формы огранения низшей категории.
40. Перечислите закрытые формы огранения средней категории.
41. Перечислите закрытые формы огранения высшей категории.
42. Перечислите простые формы огранения низшей категории.
43. Перечислите простые формы огранения средней категории.
44. Перечислите простые формы огранения высшей категории.
45. Перечислите простые формы огранения триклинной и моноклинной сингонии.
46. Перечислите простые формы огранения ромбической сингонии.
47. Перечислите простые формы огранения тригональной сингонии.
48. Перечислите простые формы огранения тетрагональной сингонии.
49. Перечислите простые формы огранения гексагональной сингонии.
50. Перечислите простые формы огранения кубической сингонии.

Вопрос 1.2.

Составьте описание основных кристаллографических характеристик (формулы симметрии, категории, сингонии, установки, стереографической проекции, проекции граней, простых форм огранения) на 3-х моделях кристаллов разных категорий (по выбору преподавателя).

Раздел 2

Вопрос 2.1.

1. Перечислите элементы симметрии бесконечных фигур. Сформулируйте определение плоскости скользящего отражения.
2. Перечислите элементы симметрии бесконечных фигур. Перечислите типы и виды плоскостей скользящего отражения. Как они обозначаются? Приведите примеры.
3. Перечислите элементы симметрии бесконечных фигур. Сформулируйте определение винтовой оси симметрии. Как они обозначаются? Приведите примеры.
4. Сформулируйте понятие элементарной ячейки. Сформулируйте правила выбора элементарной ячейки. Перечислите основные типы и формы элементарных ячеек.
5. Сформулируйте определение понятия трансляционная решетка. Перечислите трансляционные решетки, встречающиеся в триклинной сингонии.
6. Сформулируйте определение понятия трансляционная решетка. Перечислите трансляционные решетки, встречающиеся в моноклинной сингонии.
7. Сформулируйте определение понятия трансляционная решетка. Перечислите трансляционные решетки, встречающиеся в ромбической сингонии.
8. Сформулируйте определение понятия трансляционная решетка. Перечислите трансляционные решетки, встречающиеся в тригональной сингонии.
9. Сформулируйте определение понятия трансляционная решетка. Перечислите трансляционные решетки, встречающиеся в тетрагональной сингонии.
10. Сформулируйте определение понятия трансляционная решетка. Перечислите трансляционные решетки, встречающиеся в гексагональной сингонии.
11. Сформулируйте определение понятия трансляционная решетка. Перечислите трансляционные решетки, встречающиеся в кубической сингонии.
12. Что такое пространственная группа симметрии? Перечислите типы пространственных групп по Федорову
13. Как формируется символ пространственной группы по Шенфлюсу?
14. Как рассчитать стехиометрическую формулу соединения и число формульных единиц?
15. Что такое координационное число и координационный многогранник? Какой координационный многогранник соответствует координационному числу 2? Приведите примеры соединений с таким координационным числом.

16. Что такое координационное число и координационный многогранник? Какие координационные многогранники соответствуют координационному числу 3? Приведите примеры соединений с таким координационным числом.
17. Что такое координационное число и координационный многогранник? Какие координационные многогранники соответствуют координационному числу 4? Приведите примеры соединений с таким координационным числом.
18. Что такое координационное число и координационный многогранник? Какие координационные многогранники соответствуют координационному числу 6? Приведите примеры соединений с таким координационным числом.
19. Что такое координационное число и координационный многогранник? Какие координационные многогранники соответствуют координационному числу 8? Приведите примеры соединений с таким координационным числом.
20. Что такое координационное число и координационный многогранник? Какие координационные многогранники соответствуют координационному числу 12? Приведите примеры соединений с таким координационным числом.
21. Приведите формулу расчета рентгеновской плотности. Приведите формулу расчета объема кубической ячейки.
22. Приведите формулу расчета рентгеновской плотности. Приведите формулу расчета объема тетрагональной ячейки.
23. Приведите формулу расчета рентгеновской плотности. Приведите формулу расчета объема гексагональной ячейки.
24. Приведите формулу расчета рентгеновской плотности. Приведите формулу расчета объема ромбоэдрической ячейки.
25. Приведите формулу расчета рентгеновской плотности. Приведите формулу расчета объема ортогональной (ромбической) ячейки.
26. Приведите формулу расчета рентгеновской плотности. Приведите формулу расчета объема моноклинной ячейки.
27. Что такое плотнейшая упаковка в кристалле? Что такое гексагональная плотнейшая упаковка? Приведите примеры соединений с гексагональной плотнейшей упаковкой.
28. Что такое плотнейшая упаковка в кристалле? Что такое кубическая плотнейшая упаковка? Приведите примеры соединений с кубической плотнейшей упаковкой.
29. Что такое плотнейшая упаковка в кристалле? Как формируются тетраэдрические пустоты? Как формируются октаэдрические пустоты? Приведите примеры.
30. Приведите уравнение Брэгга—Вульфа. Перечислите рентгеновские методы исследования структур соединений и их особенности.
31. Какая информация представлена в идентификационной карте JCPDS? Сформулируйте методику идентификации индивидуальных веществ и их смесей.
32. Сформулируйте принцип составления кристаллохимической формулы соединений. Приведите примеры.
33. Что такое кремнекислородный тетраэдр? Что такое кремнекислородный мотив? Перечислите группы силикатов с конечными кремнекислородными мотивами.
34. Что такое кремнекислородный тетраэдр? Что такое кремнекислородный мотив? Перечислите группы силикатов с бесконечными кремнекислородными мотивами.
35. Перечислите группы силикатов. Опишите особенности структуры островных силикатов и диортосиликатов. Приведите примеры.
36. Перечислите группы силикатов. Опишите особенности структуры кольцевых силикатов. Приведите примеры.
37. Перечислите группы силикатов. Опишите особенности структуры цепочечных силикатов. Приведите примеры.
38. Перечислите группы силикатов. Опишите особенности структуры ленточных силикатов. Приведите примеры.

39. Перечислите группы силикатов. Опишите особенности структуры слоистых силикатов. Приведите примеры.
40. Перечислите группы силикатов. Опишите особенности структуры каркасных силикатов. Приведите примеры.
41. Что такое полиморфизм. Приведите примеры полиморфных модификаций.
42. Что такое изоморфизм? Приведите примеры природных твердых растворов.

Вопрос 2.2.

1. Опишите кристаллическую структуру алмаза C по шаростержневой модели. Параметры элементарной ячейки: $a=3,56 \text{ \AA}$.
2. Опишите кристаллическую структуру графита C по шаростержневой модели. Параметры элементарной ячейки: $a=2,47 \text{ \AA}$, $c=6,79 \text{ \AA}$.
3. Опишите кристаллическую структуру меди Cu по шаростержневой модели. Параметры элементарной ячейки: $a=3,61 \text{ \AA}$.
4. Опишите кристаллическую структуру магния Mg по шаростержневой модели. Параметры элементарной ячейки: $a=3,20 \text{ \AA}$, $c=5,20 \text{ \AA}$.
5. Опишите кристаллическую структуру галита NaCl по шаростержневой модели. Параметры элементарной ячейки: $a=5,64 \text{ \AA}$.
6. Опишите кристаллическую структуру хлористого цезия CsCl по шаростержневой модели. Параметры элементарной ячейки: $a=4,11 \text{ \AA}$.
7. Опишите кристаллическую структуру никелина NiAs по шаростержневой модели. Параметры элементарной ячейки: $a=3,61 \text{ \AA}$, $c=5,02 \text{ \AA}$.
8. Опишите кристаллическую структуру нитрида бора BN по шаростержневой модели. Параметры элементарной ячейки: $a=2,5 \text{ \AA}$, $c=6,66 \text{ \AA}$.
9. Опишите кристаллическую структуру сфалерита ZnS по шаростержневой модели. Параметры элементарной ячейки: $a=5,4 \text{ \AA}$.
10. Опишите кристаллическую структуру вюрцита ZnS по шаростержневой модели. Параметры элементарной ячейки: $a=3,81 \text{ \AA}$, $c=6,23 \text{ \AA}$.
11. Опишите кристаллическую структуру флюорита CaF₂ по шаростержневой модели. Параметры элементарной ячейки: $a=5,47 \text{ \AA}$.
12. Опишите кристаллическую структуру рутила TiO₂ по шаростержневой модели. Параметры элементарной ячейки: $a=4,58 \text{ \AA}$, $c=2,95 \text{ \AA}$.
13. Опишите кристаллическую структуру пирита FeS₂ по шаростержневой модели. Параметры элементарной ячейки: $a=5,10 \text{ \AA}$.
14. Опишите кристаллическую структуру йодистого кадмия CdI₂ по шаростержневой модели. Параметры элементарной ячейки: $a=4,24 \text{ \AA}$, $c=6,84 \text{ \AA}$.
15. Опишите кристаллическую структуру кубического перовскита SrTiO₃ по шаростержневой модели. Параметры элементарной ячейки: $a=3,91 \text{ \AA}$.
16. Опишите кристаллическую структуру шпинели MgAl₂O₄ по шаростержневой модели. Параметры элементарной ячейки: $a=8,08 \text{ \AA}$.

Вопрос 2.3.

1. Определите сингонию и тип центрирования по проекции ячейки β -Sn на базовую грань.
2. Определите сингонию и тип центрирования по проекции ячейки ZnS (сфалерит) на базовую грань.
3. Определите сингонию и тип центрирования по проекции ячейки ReO₃ на базовую грань.
4. Определите сингонию и тип центрирования по проекции ячейки PdO на базовую грань.
5. Определите сингонию и тип центрирования по проекции ячейки α -La на базовую грань.

6. Определите сингонию и тип центрирования по проекции ячейки RbCl на базовую грань.
7. Определите сингонию и тип центрирования по проекции ячейки $\alpha\text{-Np}$ на базовую грань.
8. Определите сингонию и тип центрирования по проекции ячейки Cu_3Au на базовую грань.
9. Определите сингонию и тип центрирования по проекции ячейки CeO_2 на базовую грань.
10. Определите сингонию и тип центрирования по проекции ячейки AlB_2 на базовую грань.
11. Определите сингонию и тип центрирования по проекции ячейки BN на базовую грань.
12. Определите сингонию и тип центрирования по проекции ячейки Ag на базовую грань.
13. Определите сингонию и тип центрирования по проекции ячейки Fe_3Al на базовую грань.
14. Определите сингонию и тип центрирования по проекции ячейки FeS на базовую грань.
15. Определите сингонию и тип центрирования по проекции ячейки MnO на базовую грань.
16. Определите сингонию и тип центрирования по проекции ячейки PdO на базовую грань.
17. Определите сингонию и тип центрирования по проекции ячейки $\text{Mg}(\text{OH})_2$ на базовую грань.
18. Определите сингонию и тип центрирования по проекции ячейки SrFeO_3 на базовую грань.
19. Определите сингонию и тип центрирования по проекции ячейки PtS на базовую грань.
20. Определите сингонию и тип центрирования по проекции ячейки C (графит) на базовую грань.
21. Определите сингонию и тип центрирования по проекции ячейки SrCl_2 на базовую грань.
22. Определите сингонию и тип центрирования по проекции ячейки Si на базовую грань.
23. Определите сингонию и тип центрирования по проекции ячейки Zn на базовую грань.
24. Определите сингонию и тип центрирования по проекции ячейки $\alpha\text{-Fe}$ на базовую грань.
25. Плотность минерала составляет $2,81 \text{ г/см}^3$. Установите, что это за минерал: кальцит или церуссит.
26. Плотность минерала составляет $3,01 \text{ г/см}^3$. Установите, что это за минерал: андрадит или окерманит.
27. Плотность серебросодержащего минерала $5,72 \text{ г/см}^3$. Установите, что это за минерал: аргентопирит или прустит.
28. Расположите минералы по мере возрастания плотности фенакит, виллемит, монтичеллит.
29. Плотность минерала составляет $2,95 \text{ г/см}^3$. Установите, что это за минерал: магнезит или витерит.
30. Плотность минерала составляет $3,52 \text{ г/см}^3$. Установите, что это за минерал: пироп или альмандин.
31. Плотность минерала составляет $3,26 \text{ г/см}^3$. Установите, что это за минерал: фаялит или форстерит.

32. Расположите минералы по мере возрастания плотности: форстерит, виллемит, фаялит.
33. Расположите минералы по мере возрастания плотности: альмандин, андрадит, пироп.
34. Расположите минералы по мере возрастания плотности: витерит, кальцит, магнезит.
35. Расположите минералы по мере возрастания плотности: витерит, церуссит, кальцит.
36. Плотность минерала составляет $3,85 \text{ г/см}^3$. Установите, что это за минерал: альмандин или андрадит.
37. Плотность минерала составляет $3,52 \text{ г/см}^3$. Установите, что это за минерал: андрадит или пироп.
38. Плотность минерала составляет $6,60 \text{ г/см}^3$. Установите, что это за минерал: витерит или церуссит.
39. Плотность минерала составляет $2,73 \text{ г/см}^3$. Установите, что это за минерал: кальцит или витерит.
40. Плотность минерала составляет $3,03 \text{ г/см}^3$. Установите, что это за минерал: магнезит или кальцит.
41. Плотность минерала составляет $2,98 \text{ г/см}^3$. Установите, что это за минерал: магнезит или церуссит.
42. Плотность минерала составляет $4,19 \text{ г/см}^3$. Установите, что это за минерал: виллемит или фаялит.
43. Плотность минерала составляет $2,98 \text{ г/см}^3$. Установите, что это за минерал: фенакит или виллемит.
44. Плотность минерала составляет $4,26 \text{ г/см}^3$. Установите, что это за минерал: виллемит или форстерит.
45. Плотность минерала составляет $2,75 \text{ г/см}^3$. Установите, что это за минерал: кальцит или монтichelлит.

Раздел 3

Вопрос 3.1.

1. Что изучает минералогия? Что такое минералы? Что такое морфология минерала? Приведите примеры.
2. Что такое минералы? Что такое габитус кристалла? Приведите примеры.
3. Что такое минералы? Что такое облик кристалла? Приведите примеры.
4. Что такое минералы? Что такое искаженные и усложненные формы единичных кристаллов? Приведите примеры.
5. Что такое минералы? Перечислите виды закономерных сростков. Приведите примеры.
6. Что такое минералы? Перечислите виды приближенно-закономерных и незакономерных сростков. Приведите примеры.
7. Перечислите основные типы методов выращивания кристаллов. Какие условия влияют на рост кристаллов?
8. Опишите особенности выращивания кристаллов из растворов. Приведите примеры кристаллов, выращиваемых из растворов.
9. Опишите особенности выращивания кристаллов из расплавов. Приведите примеры кристаллов, выращиваемых из расплавов.
10. Опишите особенности выращивания кристаллов из растворов в расплаве. Приведите примеры кристаллов, выращиваемых из растворов в расплаве.
11. Перечислите типы и классы кристаллохимической классификации минералов. Приведите примеры.
12. Опишите класс самородных элементов на примере серы, алмаза, графита, золота.
13. Расскажите о применении минералов класса самородных элементов.

14. Опишите класс оксидов и гидроксидов на примере оксидов железа и кремния.
15. Расскажите о применении минералов класса оксидов и гидроксидов.
16. Опишите класс галогенидов на примере галита, сильвина, флюорита.
17. Расскажите о применении минералов класса галогенидов.
18. Опишите класс сульфидов на примере пирита, халькопирита.
19. Расскажите о применении минералов класса сульфидов.
20. Опишите класс сульфатов на примере ангидрита, гипса, алуниита, мирабилита.
21. Расскажите о применении минералов класса сульфатов.
22. Опишите класс карбонатов на примере кальцита, магнезита, доломита, соды, троны.
23. Расскажите о применении минералов класса карбонатов.
24. Опишите класс силикатов и алюмосиликатов на примере полевых шпатов, нефелина, каолина, талька.
25. Расскажите о применении минералов класса силикатов и алюмосиликатов.
26. Расскажите об основных физико-механических свойствах минералов.
27. Опишите такие свойства минералов, как цвет и цвет черты. Приведите примеры.
28. Опишите такие свойства минералов, как твердость и плотность. Приведите примеры.
29. Опишите такие свойства минералов, как спайность и излом. Приведите примеры.
30. Опишите такие свойства минералов, как прозрачность и блеск. Приведите примеры.
31. Сформулируйте методику определения минералов на основе их физико-механических свойств.
32. Что изучает петрография? Что такое горные породы? Что такое мономинеральные и полиминеральные горные породы? Приведите примеры.
33. Опишите виды первичных породообразующих минералов. Приведите примеры.
34. Охарактеризуйте магматический класс горных пород. Приведите примеры.
35. Расскажите о применении горных пород магматического класса.
36. Охарактеризуйте осадочный класс горных пород. Приведите примеры.
37. Расскажите о применении горных пород осадочного класса.
38. Охарактеризуйте метаморфический класс горных пород. Приведите примеры.
39. Расскажите о применении горных пород метаморфического класса.
40. Классифицируйте магматические горные породы по генезису. Приведите примеры.
41. Приведите классификацию магматических горных пород по содержанию углекислоты. Приведите примеры.
42. Классифицируйте осадочные горные породы по генезису. Приведите примеры.
43. Классифицируйте обломочные осадочные горные породы по размеру обломков. Приведите примеры.
44. Расскажите об основных физико-механических свойствах горных пород. Приведите примеры.
45. Что такое структура горной породы? Опишите структуры магматических горных пород. Приведите примеры.
46. Что такое структура горной породы? Опишите структуры осадочных горных пород.
47. Что такое структура горной породы? Опишите структуры метаморфических горных пород.
48. Что такое структура горной породы? Опишите такие свойства горных пород, как цвет и минеральный состав. Приведите примеры.
49. Что такое структура горной породы? Опишите такие свойства горных пород, как текстура и твердость. Приведите примеры.
50. Расскажите о кристаллооптических методах исследования минерального сырья и технических продуктов.

Вопрос 3.2., 3.3.

38. Определите координационные числа катионов и рассчитайте вероятное координационное число атомов кислорода в тетрасиликате калия.
39. Определите координационные числа катионов и рассчитайте вероятное координационное число атомов кислорода в лейците.
40. Определите координационные числа катионов и рассчитайте вероятное координационное число атомов кислорода в силлиманите.
41. Определите координационные числа катионов и рассчитайте вероятное координационное число атомов кислорода в гроссуляре.
42. Определите координационные числа катионов и рассчитайте вероятное координационное число атомов кислорода в кианите.
43. Определите координационные числа катионов и рассчитайте вероятное координационное число атомов кислорода в эвкриптите.
44. Определите координационные числа катионов и рассчитайте вероятное координационное число атомов кислорода в сподумене.
45. Определите координационные числа катионов и рассчитайте вероятное координационное число атомов кислорода в андалузите.
46. Определите координационные числа катионов и рассчитайте вероятное координационное число атомов кислорода в жадеите.
47. Определите координационные числа катионов и рассчитайте вероятное координационное число атомов кислорода в муллите.
48. Определите координационные числа катионов и рассчитайте вероятное координационное число атомов кислорода в петалите.
49. Определите координационные числа катионов и рассчитайте вероятное координационное число атомов кислорода в тальке.
50. Определите координационные числа катионов и рассчитайте вероятное координационное число атомов кислорода в монтмориллоните.
51. Определите координационные числа катионов и рассчитайте вероятное координационное число атомов кислорода в мусковите.
52. Определите координационные числа катионов и рассчитайте вероятное координационное число атомов кислорода в шабазите.
53. Определите координационные числа катионов и рассчитайте вероятное координационное число атомов кислорода в серпентине.
54. Определите координационные числа катионов и рассчитайте вероятное координационное число атомов кислорода в кордиерите.
55. Определите координационные числа катионов и рассчитайте вероятное координационное число атомов кислорода в каолините.
56. Определите координационные числа катионов и рассчитайте вероятное координационное число атомов кислорода в анортите.

3.1.2. Методические материалы, определяющие процедуры оценивания знаний, умений, навыков и (или) опыта деятельности в ходе текущего контроля успеваемости

Устный ответ

Оценка знаний предполагает дифференцированный подход к обучающемуся, учет его индивидуальных способностей, степень усвоения и систематизации основных понятий и категорий по дисциплине. Кроме того, оценивается не только глубина знаний поставленных вопросов, но и умение использовать в ответе практический материал. Оценивается культура речи, владение навыками ораторского искусства.

Критерии оценивания: последовательность, полнота, логичность изложения, анализ различных точек зрения, самостоятельное обобщение материала, использование профессиональных терминов, культура речи, навыки ораторского искусства. Изложение материала без фактических ошибок.

Оценка «отлично» ставится в случае, когда материал излагается исчерпывающе,

последовательно, грамотно и логически стройно, при этом раскрываются не только основные понятия, но и анализируются точки зрения различных авторов. Обучающийся не затрудняется с ответом, соблюдает культуру речи.

Оценка «хорошо» ставится, если обучающийся твердо знает материал, грамотно и по существу излагает его, знает практическую базу, но при ответе на вопрос допускает несущественные погрешности.

Оценка «удовлетворительно» ставится, если обучающийся освоил только основной материал, но не знает отдельных деталей, допускает неточности, недостаточно правильные формулировки, нарушает последовательность в изложении материала, затрудняется с ответами, показывает отсутствие должной связи между анализом, аргументацией и выводами.

Оценка «неудовлетворительно» ставится, если обучающийся не отвечает на поставленные вопросы.

Контрольная работа

Оценивается не только глубина знаний поставленных вопросов, но и умение изложить письменно.

Критерии оценивания: последовательность, полнота, логичность изложения, анализ различных точек зрения, самостоятельное обобщение материала. Изложение материала без фактических ошибок.

Оценка «отлично» ставится в случае, когда соблюдены все критерии.

Оценка «хорошо» ставится, если обучающийся твердо знает материал, грамотно и по существу излагает его, знает практическую базу, но допускает несущественные погрешности.

Оценка «удовлетворительно» ставится, если обучающийся освоил только основной материал, но не знает отдельных деталей, допускает неточности, недостаточно правильные формулировки, нарушает последовательность в изложении материала, затрудняется с ответами, показывает отсутствие должной связи между анализом, аргументацией и выводами.

Оценка «неудовлетворительно» ставится, если обучающийся не отвечает на поставленные вопросы.

3.2. Оценочные материалы для проведения промежуточной аттестации

3.2.1. Критерии оценки результатов обучения по дисциплине (модулю)

Шкала оценивания	Результаты обучения	Показатели оценивания результатов обучения
ОТЛИЧНО	Знает:	- обучающийся глубоко и всесторонне усвоил материал, уверенно, логично, последовательно и грамотно его излагает, опираясь на знания основной и дополнительной литературы, - на основе системных научных знаний делает квалифицированные выводы и обобщения, свободно оперирует категориями и понятиями.
	Умеет:	- обучающийся умеет самостоятельно и правильно решать учебно-профессиональные задачи или задания, уверенно, логично, последовательно и аргументировано излагать свое решение, используя научные понятия, ссылаясь на нормативную базу.
	Владеет:	- обучающийся владеет рациональными методами (с использованием рациональных методик) решения сложных профессиональных задач, представленных деловыми играми, кейсами и т.д.. При решении продемонстрировал навыки - выделения главного, - связкой теоретических положений с требованиями руководящих документов, - изложения мыслей в логической последовательности, - самостоятельного анализа факты, событий, явлений, процессов в их взаимосвязи и диалектическом развитии.
ХОРОШО	Знает:	- обучающийся твердо усвоил материал, достаточно грамотно его излагает, опираясь на знания основной и дополнительной литературы, - затрудняется в формулировании квалифицированных выводов и

		обобщений, оперирует категориями и понятиями, но не всегда правильно их верифицирует.
	Умеет:	- обучающийся умеет самостоятельно и в основном правильно решать учебно-профессиональные задачи или задания, уверенно, логично, последовательно и аргументировано излагать свое решение, не в полной мере используя научные понятия и ссылки на нормативную базу.
	Владеет:	- обучающийся в целом владеет рациональными методами решения сложных профессиональных задач, представленных деловыми играми, кейсами и т.д.; При решении смог продемонстрировать достаточность, но не глубинность навыков, - выделения главного, - изложения мыслей в логической последовательности, - связки теоретических положений с требованиями руководящих документов, - самостоятельного анализа факты, событий, явлений, процессов в их взаимосвязи и диалектическом развитии.
УДОВЛЕТВОРИТЕЛЬНО	Знает:	- обучающийся ориентируется в материале, однако затрудняется в его изложении. - показывает недостаточность знаний основной и дополнительной литературы. - слабо аргументирует научные положения. - практически не способен сформулировать выводы и обобщения. - частично владеет системой понятий.
	Умеет:	- обучающийся в основном умеет решить учебно-профессиональную задачу или задание, но допускает ошибки, слабо аргументирует свое решение, недостаточно использует научные понятия и руководящие документы.
	Владеет:	- обучающийся владеет некоторыми рациональными методами решения сложных профессиональных задач, представленных деловыми играми, кейсами и т.д.. При решении продемонстрировал недостаточность навыков - выделения главного, - изложения мыслей в логической последовательности, - связки теоретических положений с требованиями руководящих документов, - самостоятельного анализа факты, событий, явлений, процессов в их взаимосвязи и диалектическом развитии.
НЕУДОВЛЕТВОРИТЕЛЬНО	Знает:	- обучающийся не усвоил значительной части материала. - не может аргументировать научные положения. - не формулирует квалифицированных выводов и обобщений. - не владеет системой понятий.
	Умеет:	обучающийся не показал умение решать учебно-профессиональную задачу или задание.
	Владеет:	не выполнены требования, предъявляемые к навыкам, оцениваемым «удовлетворительно».

3.2.2. Контрольные задания и/или иные материалы для проведения промежуточной аттестации

Список вопросов для устных ответов

1. Исторические аспекты развития минералогии и кристаллографии.
2. Известные российские и зарубежные ученые: их вклад в развитие минералогии и кристаллографии.
3. Методы выращивания кристаллов из растворов.
4. Методы выращивания кристаллов из расплавов.
5. Символики в кристаллографии.
6. Кристаллохимическая классификация структур.
7. Полиморфизм.
8. Изоморфизм.
9. Рентгеновские методы анализа кристаллической структуры.

10. Кристаллохимическая классификация силикатов.
11. Обзор интернет-ресурсов по тематике «Минералогия».
12. Обзор интернет-ресурсов по тематике «Кристаллография».
13. Систематика минералов и горных пород.
14. Класс самородных элементов.
15. Класс оксидов и гидроксидов на примере оксидов кремния и железа.
16. Класс сульфидов на примере пирита и халькопирита.
17. Класс сульфатов на примере ангидрита, гипса, алунита, мирабилита.
18. Класс карбонатов на примере кальцита, магнезита, доломита, соды, троны.
19. Класс галогенидов на примере галита, сильвина, флюорита.
20. Класс силикатов и алюмосиликатов.
21. Морфология природных кристаллов и их сростков.
22. Исследование минералов и горных пород с помощью микроскопа.
23. Осадочные горные породы: классификация и основные их представители.
24. Магматические горные породы: классификация и основные их представители.
25. Метаморфические горные породы.
26. Диагностика минералов и горных пород.
27. Кристаллографические, кристаллохимическое и минералогическое описание минерала.
28. Основные этапы развития минералогии (конспект). Связь кристаллографии, кристаллохимии, минералогии и петрографии с общетеоретическими дисциплинами и специальными курсами
29. Симметрия кристаллов: элементы симметрии, формула симметрии, категория, сингония, вид симметрии (конспект и практические задачи)
30. Морфология кристаллов (конспект, подготовка к практической работе)
31. Международная символика и теоремы сложения. Символика Шенфлиса. (конспект)
32. Кристаллохимические характеристики типовых кристаллических структур (подготовка к практической работе)
33. Идентификация кристаллических веществ и компьютерное моделирование их морфологии (внеаудиторная практическая работа)
34. Диагностика минералов и горных пород по их физико-механическим свойствам (подготовка к практическим работам)

3.2.3. Методические материалы, определяющие процедуры оценивания знаний, умений, навыков в ходе промежуточной аттестации

Процедура оценивания знаний (устный ответ)

Предел длительности	10 минут
Предлагаемое количество заданий	2 вопроса
Последовательность выборки вопросов из каждого раздела	Случайная
Критерии оценки	<ul style="list-style-type: none"> - требуемый объем и структура - изложение материала без фактических ошибок - логика изложения - использование соответствующей терминологии - стиль речи и культура речи - подбор примеров их научной литературы и практики
«5» если	требования к ответу выполнены в полном объеме
«4» если	в целом выполнены требования к ответу, однако есть небольшие неточности в изложении некоторых вопросов
«3» если	требования выполнены частично – не выдержан объем, есть фактические ошибки, нарушена логика изложения, недостаточно используется соответствующая терминологии

Процедура оценивания умений и навыков (решение проблемно-аналитических и практических учебно-профессиональных задач)

Предлагаемое количество заданий	1
Последовательность выборки	Случайная

Критерии оценки:	<ul style="list-style-type: none"> - выделение и понимание проблемы - умение обобщать, сопоставлять различные точки зрения - полнота использования источников - наличие авторской позиции - соответствие ответа поставленному вопросу - использование социального опыта, материалов СМИ, статистических данных - логичность изложения - умение сделать квалифицированные выводы и обобщения с точки зрения решения профессиональных задач - умение привести пример - опора на теоретические положения - владение соответствующей терминологией
«5» если	требования к ответу выполнены в полном объеме
«4» если	в целом выполнены требования к ответу, однако есть небольшие неточности в изложении некоторых вопросов. Затрудняется в формулировании квалифицированных выводов и обобщений
«3» если	требования выполнены частично – пытается обосновать свою точку зрения, однако слабо аргументирует научные положения, практически не способен самостоятельно сформулировать выводы и обобщения, не видит связь с профессиональной деятельностью

4. Учебно-методическое и материально-техническое обеспечение дисциплины (модуля)

4.1. Электронные учебные издания

1. Минералогия с основами кристаллографии : учебное пособие для вузов / В. А. Буланов, А. И. Сизых, А. А. Белоголов ; под научной редакцией Ф. А. Летникова. — 2-е изд., перераб. и доп. — Москва : Издательство Юрайт, 2023. — 230 с. — (Высшее образование). — ISBN 978-5-534-07310-2. — Текст : электронный // Образовательная платформа Юрайт [сайт]. — URL: <https://urait.ru/bcode/514998>.
2. Адашкин, А. М. Материаловедение и технология металлических, неметаллических и композиционных материалов : учебник : в 2 книгах. Книга 1. Строение материалов и технология их производства / А.М. Адашкин, А.Н. Красновский, Т.В. Тарасова. — 2-е изд., испр. и доп. — Москва : ИНФРА-М, 2023. — 250 с. — (Высшее образование: Бакалавриат). — DOI 10.12737/1143245. - ISBN 978-5-16-016429-8. - Текст : электронный. - URL: <https://znanium.com/catalog/product/1896836>. – Режим доступа: по подписке.
3. Адашкин, А. М. Материаловедение и технология металлических, неметаллических и композиционных материалов : учебник : в 2 книгах. Книга 2. Технология изготовления заготовок и деталей / А.М. Адашкин, А.Н. Красновский, Т.В. Тарасова. — 2-е изд., испр. и доп. — Москва : ИНФРА-М, 2021. — 241 с. — (Высшее образование: Бакалавриат). — DOI 10.12737/1143897. - ISBN 978-5-16-016431-1. - Текст : электронный. - URL: <https://znanium.com/catalog/product/1143897>. – Режим доступа: по подписке.

4.2. Электронные образовательные ресурсы

1. Электронная библиотечная система «ЭБС ЮРАЙТ» Biblio-online.ru (ЭБС «Юрайт») [Электронный ресурс]. – URL: <https://urait.ru/>.
2. Электронно-библиотечная система ZNANIUM [Электронный ресурс]. – URL: <https://znanium.com/>.
3. Электронная библиотечная система «Консультант студента» [Электронный ресурс]. – URL: <https://www.studentlibrary.ru/>.
4. e-Library.ru: Научная электронная библиотека [Электронный ресурс]. – URL: <http://elibrary.ru/>.

5. Научная электронная библиотека «КиберЛенинка» [Электронный ресурс]. – URL: <http://cyberleninka.ru/>.
6. Информационная система «Единое окно доступа к образовательным ресурсам» [Электронный ресурс]. – URL: <http://window.edu.ru/>.
7. Федеральный центр информационно-образовательных ресурсов [Электронный ресурс]. – URL: <http://fcior.edu.ru/>.

4.3. Современные профессиональные базы данных и информационные справочные системы

Обучающимся обеспечен доступ (удаленный доступ) к ниже следующим современным профессиональным базам данных и информационным справочным системам:

1. Словари и энциклопедии на Академике [Электронный ресурс]. – URL: <http://dic.academic.ru>.
2. Система информационно-правового обеспечения «Гарант» [Электронный ресурс]. – URL: <http://ivo.garant.ru/>.

4.4. Комплект лицензионного и свободно распространяемого программного обеспечения, в том числе отечественного производства

1. Лицензионное программное обеспечение: операционная система Microsoft Windows, пакет офисных приложений Microsoft Office.
2. Свободно распространяемое программное обеспечение: свободные пакеты офисных приложений Apache Open Office, LibreOffice.
3. Программное обеспечение отечественного производства: справочно-правовая система «Гарант» (Электронный периодический справочник «Система ГАРАНТ»), образовательная платформа ЮРАЙТ (Электронная библиотечная система «ЭБС ЮРАЙТ» Biblio-online.ru (ЭБС «Юрайт»)), электронно-библиотечная система ZNANIUM, электронная библиотечная система «Консультант студента».

4.5. Оборудование и технические средства обучения

Для реализации дисциплины (модуля) используются учебные аудитории для проведения учебных занятий, которые оснащены оборудованием и техническими средствами обучения, и помещения для самостоятельной работы обучающихся, которые оснащены компьютерной техникой с возможностью подключения к сети «Интернет» и обеспечены доступом в электронную информационно-образовательную среду РХТУ им. Д.И. Менделеева. Допускается замена оборудования его виртуальными аналогами.

Наименование учебных аудиторий для проведения учебных занятий и помещений для самостоятельной работы*	Оснащенность учебных аудиторий для проведения учебных занятий и помещений для самостоятельной работы оборудованием и техническими средствами обучения
Учебные аудитории для проведения учебных занятий	Учебная аудитория укомплектована специализированной мебелью, отвечающей всем установленным нормам и требованиям, оборудованием и техническими средствами обучения (мобильное мультимедийное оборудование).
Помещение для самостоятельной работы	Помещение оснащено компьютерной техникой с возможностью подключения к сети «Интернет» и обеспечением доступа в электронную информационно-образовательную среду РХТУ им. Д.И. Менделеева и к ЭБС.

* Номер конкретной аудитории указан в приказе об аудиторном фонде, расписании учебных занятий и расписании промежуточной аттестации.

Рабочая программа дисциплины (модуля) «Моделирование химико-технологических процессов», включая оценочные материалы

1. Требования к результатам обучения по дисциплине (модулю)

1.1. Перечень компетенций, формируемых дисциплиной (модулем) в процессе освоения образовательной программы

Группа компетенций	Категория компетенций	Коды и содержание компетенций
Универсальные	-	-
Общепрофессиональные	Профессиональная методология	ОПК-2. Способен использовать математические, физические, физико-химические, химические методы для решения задач профессиональной деятельности
	Инженерная и технологическая подготовка	ОПК-4. Способен обеспечивать проведение технологического процесса, использовать технические средства для контроля параметров технологического процесса, свойств сырья и готовой продукции, осуществлять изменение параметров технологического процесса при изменении свойств сырья
	Научные исследования и разработки	ОПК-5. Способен осуществлять экспериментальные исследования и испытания по заданной методике, проводить наблюдения и измерения с учетом требований техники безопасности, обрабатывать и интерпретировать экспериментальные данные
Профессиональные	-	-

1.2. Компетенции и индикаторы их достижения, формируемых дисциплиной (модулем) в процессе освоения образовательной программы

Код компетенции	Код индикатора компетенции	Содержание индикатора компетенции
ОПК-2	ОПК-2.3	Применяет методы математического моделирования процессов и объектов на базе стандартных пакетов прикладных программ
ОПК-4	ОПК-4.2	Выявляет и устраняет отклонения от контрольных характеристик технологического процесса
ОПК-5	ОПК-5.2	Применяет статистические методы обработки экспериментальных данных для анализа технологических процессов

1.3. Результаты обучения по дисциплине (модулю)

Цель изучения дисциплины (модуля) – приобретение базовых знаний по основным разделам курса, а также умений и практических навыков в области моделирования химико-технологических процессов, используемых при решении научных и практических задач.

В результате изучения дисциплины (модуля) обучающийся должен

знать:

- методы построения эмпирических (статистических) и физико-химических (теоретических) моделей химико-технологических процессов;
- методы идентификации математических описаний технологических процессов на основе экспериментальных данных;
- методы оптимизации химико-технологических процессов с применением эмпирических и/или физико-химических моделей;

уметь:

- применять известные методы вычислительной математики и математической статистики для решения конкретных задач расчета, моделирования, идентификации и оптимизации при исследовании, проектировании и управлении процессами химической технологии
- использовать в своей практической деятельности для достижения этих целей известные пакеты прикладных программ;

владеть:

- методами математической статистики для обработки результатов активных и пассивных экспериментов
- методами вычислительной математики для разработки и реализации на компьютерах алгоритмов моделирования, идентификации и оптимизации химико-технологических процессов.

2. Объем, структура и содержание дисциплины (модуля)**2.1. Объем дисциплины (модуля)**

<i>Виды учебной работы</i>	<i>Формы обучения</i>	
	<i>Очная</i>	<i>Заочная</i>
Общая трудоемкость: зачетные единицы/часы	4/144	
Контактная работа:	54	6
Занятия лекционного типа	18	2
Занятия семинарского типа	36	4
Консультации	0	0
Промежуточная аттестация: экзамен	0	9
Самостоятельная работа (СР)	90	129

2.2. Темы (разделы) дисциплины (модуля) с указанием отведенного на них количества часов по формам образовательной деятельности***Очная форма обучения***

№ п/п	Наименование тем (разделов)	Виды учебной работы (в часах)						СР
		Контактная работа						
		Занятия лекционного типа		Занятия семинарского типа				
		Л	Иные	ПЗ	С	ЛР	Иные	
1.	Построение эмпирических моделей химико-технологических процессов	6	0	6	0	6	0	30
2.	Построение физико-химических химико-технологических процессов	6	0	6	0	6	0	30
3.	Основы оптимизации химико-технологических процессов	6	0	6	0	6	0	30

Заочная форма обучения

№ п/п	Наименование тем (разделов)	Виды учебной работы (в часах)						СР
		Контактная работа						
		Занятия лекционного типа		Занятия семинарского типа				
		Л	Иные	ПЗ	С	ЛР	Иные	
1.	Построение эмпирических моделей химико-технологических процессов	2	0	0	0	0	0	43
2.	Построение физико-химических химико-технологических процессов	0	0	1	0	1	0	43
3.	Основы оптимизации химико-технологических процессов	0	0	1	0	1	0	43

Примечания:

Л – лекции, ПЗ – практические занятия, С – семинары, ЛР – лабораторные работы, СР – самостоятельная

работа.

2.3. Содержание дисциплины (модуля), структурированное по темам (разделам) и видам работ

Содержание лекционного курса

№ п/п	Наименование тем (разделов)	Содержание лекционного курса
1.	Построение эмпирических моделей химико-технологических процессов	<p>1.1. Формулировка задачи аппроксимации данных для описания экспериментальных зависимостей и получения эмпирических моделей процессов. Виды критериев аппроксимации. Критерий метода наименьших квадратов. Решение задачи аппроксимации для нелинейной и линейной по параметрам моделей. Матричная формулировка задачи аппроксимации. Аналитический и алгоритмический подходы для решения задачи аппроксимации для линейных и линеаризованных моделей методом наименьших квадратов.</p> <p>1.2. Нормальный закон распределения для векторных случайных величины и определение их числовых характеристик. Математическое ожидание и дисперсия для векторных случайных величин. Дисперсионный и корреляционный анализ. Понятия дисперсии воспроизводимости и адекватности, а также - остаточной дисперсии. Определение выборочных коэффициентов корреляции и коэффициента множественной корреляции. Статистический подход к определению ошибок и погрешностей в экспериментальных точках измерений.</p> <p>1.3. Регрессионный и корреляционный анализ для построения эмпирических моделей на основе данных пассивного эксперимента. Понятия функции отклика и факторов. Основные допущения регрессионного и корреляционного анализа. Критерии проверки однородности дисперсий. Выбор вида уравнений регрессии, а также определение коэффициентов регрессии и их значимости с использованием критерия Стьюдента. Процедура исключения незначимых коэффициентов регрессии. Определение адекватности регрессионных моделей с помощью критерия Фишера.</p> <p>1.4. Основные положения теории планирования экспериментов (I): полный факторный эксперимент (ПФЭ) и обработка его результатов. Оптимальные свойства матрицы планирования и свойство ортогональности. Определение коэффициентов моделей, их значимости и проверка адекватности уравнения регрессии. Свойство ротатабельности полного факторного эксперимента.</p> <p>1.5. Основные положения теории планирования экспериментов (II): ортогональный центральный композиционный план (ОЦКП) экспериментов и обработка его результатов. Обеспечение ортогональности матрицы планирования и определение величины звездного плеча. Определение коэффициентов модели, их значимости и оценка адекватности уравнения регрессии. Расчетное вычисление координат точки оптимума (экстремума).</p> <p>1.6. Оптимизация экспериментальных исследований с применением метода Бокса-Вильсона. Основные подходы к оптимизации экспериментальных исследований. Экспериментально-статистический метод. Стратегия движения к оптимуму целевой функции (функции отклика) градиентным методом. Критерии достижения «почти стационарной области» и методы уточнения положения оптимальной точки в факторном пространстве.</p>
2.	Построение физико-химических химико-технологических процессов	<p>2.1 Этапы математического моделирования. Формулировка гипотез, построение математического описания, разработка моделирующего алгоритма, проверка адекватности модели и идентификация их параметров, расчетные исследования</p>

		<p>(вычислительный эксперимент).</p> <p>2.2 Составление систем уравнений математического описания процессов и разработка (выбор) алгоритмов их решения. Блочный принцип построения структурных математических моделей. Обобщенное описание движения потоков фаз в аппаратах с помощью гидродинамических моделей, учитывающих сосредоточенные и распределенные источники вещества и энергии (теплоты). Локальные интенсивности источников вещества и теплоты в потоках, соответствующие различным физико-химическим процессам. Основные типы уравнений математического описания химико-технологических процессов – конечные, обыкновенные дифференциальные и дифференциальные уравнения в частных производных.</p> <p>2.3 Математическое моделирование стационарных и динамических режимов гидравлических процессов в трубопроводных системах, глобальные и декомпозиционные методы решения систем нелинейных уравнений, а также явные и неявные методы численного решения систем обыкновенных дифференциальных уравнений. Составление уравнений математического описания процесса. Построение информационных матриц математических моделей для выбора общего алгоритма решения – моделирующего алгоритма. Реализация алгоритмов решения нелинейных и обыкновенных дифференциальных уравнений. Описание стационарных режимов ХТП с применением систем линейных и нелинейных уравнений. Итерационные алгоритмы решения. Применение методов простых итераций и Ньютона-Рафсона для получения решения. Проблема сходимости процесса решения. Декомпозиционный метод решения сложных систем конечных уравнений. Построение информационной матрицы для выбора оптимального алгоритма решения задачи. Понятие жесткости систем дифференциальных уравнений и критерии жесткости. Явные (быстрые) и неявные (медленные) методы решения. Методы первого (метод Эйлера), второго (модифицированные методы Эйлера) и четвертого порядка (метод Рунге-Кутты). Оценка точности методов – ошибок усечения. Переходные ошибки и ошибки округления при численном интегрировании дифференциальных уравнений. Способы обеспечения сходимости решения задачи. Применение неявных методов для решения жестких систем дифференциальных уравнений. Определения шага интегрирования итерационным методом. Методов Крэнка-Никольсона (метод трапеций).</p> <p>2.4 Математическое моделирование стационарных режимов процессов теплопередачи в пластинчатых и змеевиковых теплообменниках. Математическое описание процессов с применением моделей идеального смешения и вытеснения. Выбор и графическое представление алгоритмов решения. Применение стандартных методов вычислительной математики для решения задач.</p> <p>2.5 Математическое моделирование стационарных режимов процессов теплопередачи в прямоточных и противоточных трубчатых теплообменников, решение задачи Коши и краевой задачи при интегрировании систем обыкновенных дифференциальных уравнений. Математическое описание процессов с применением моделей идеального вытеснения. Решение задачи Коши и краевой задачи. Представление алгоритмов вычислений в виде информационной матрицы системы уравнений математического описания и блок-схем расчетов. Математическое описание ХТП с применением систем обыкновенных дифференциальных уравнений. Описание объектов с распределенными в пространстве</p>
--	--	---

		<p>параметрами. Формулировка начальных и краевых условий задач решения. Численный алгоритм 1-го порядка для решения задачи Коши. Метод «пристрелки» для решения краевой задачи.</p> <p>2.6 Математическое моделирование стационарных режимов процессов в реакторах с мешалкой. Описание микрокинетических закономерностей протекания произвольных сложных химических реакций в жидкой фазе для многокомпонентных систем. Определение ключевых компонентов сложных химических реакций с применением методов линейной алгебры - рангов матриц стехиометрических коэффициентов реакции. Математическое описание реакторного процесса с рубашкой для произвольной схемы протекания химической реакции. Выбор алгоритмов решения задачи с применением информационной матрицы системы уравнений математического описания и представления алгоритма решения с помощью блок-схемы расчета процесса.</p> <p>2.7 Математическое моделирование нестационарных режимов процессов в реакторах с мешалкой. Математическая постановка задачи для реакции с произвольной стехиометрической схемой. Формулировка задачи Коши – задачи с начальными условиями. Разностное представление системы обыкновенных дифференциальных уравнений. Построение информационной матрицы для выбора алгоритма решения. Графическое представление алгоритма решения в виде блок-схемы расчета.</p> <p>2.8 Математическое моделирование стационарных режимов в трубчатых реакторах с прямоточным и противоточным движением теплоносителей. Математическая постановка задачи для реакции с конкретной стехиометрической схемой. Формулировка задачи Коши – задачи с начальными условиями и краевой задачи – задачи с краевыми условиями. Разностное представление систем обыкновенных дифференциальных уравнений. Построение информационных матриц для выбора алгоритмов решения. Графическое представление алгоритмов решения в виде блок-схемы расчета.</p> <p>2.9 Математическое моделирование нестационарных режимов процессов в трубчатых реакторах и численные алгоритмы дискретизации для решения систем дифференциальных уравнений с частными производными. Математическая постановка задачи для реакции с конкретной стехиометрической схемой. Формулировка начальных и граничных условий. Дифференциальные уравнения в частных производных - эллиптического, параболического и гиперболического типов. Алгоритмы решения уравнений параболического типа. Математическая модель химического превращения в изотермических условиях для нестационарного процесса в трубчатых аппаратах с учетом продольного перемешивания и с применением однопараметрической диффузионной модели для описания гидродинамической обстановки в реакционном потоке. Алгоритмы решения в виде систем нелинейных уравнений, а также обыкновенных дифференциальных уравнений первого и второго порядков.</p> <p>2.10 Математическое моделирование стационарных режимов процессов непрерывной многокомпонентной ректификации и абсорбции. Математическое описание процесса многокомпонентной ректификации в тарельчатой колонне. Моделирование фазового равновесия и процесса массопередачи на тарелках в многокомпонентных системах. Учет тепловых балансов на тарелках при моделировании процесса в ректификационной колонне. Декомпозиционный алгоритм расчета процесса ректификации в колонном</p>
--	--	--

		аппарате. Математическое описание процесса многокомпонентной абсорбции в насадочной колонне. Моделирование процесса многокомпонентной массопередачи в секциях насадочной колонны. Алгоритм решения краевой задачи для моделирования процесса абсорбции в насадочной колонне.
3.	Основы оптимизации химико-технологических процессов	3.1 Решение задач оптимизации с термодинамическими, технологическими, экономическими, технико-экономическими и экологическими критериями оптимальности. Оптимальные ресурсосберегающие ХТП. Выбор критериев оптимальности (целевых функций). Формулировка многокритериальной задачи оптимизации. Особенности решения оптимизационных задач ХТП при наличии нескольких критериев оптимальности, овражном характере целевой функции и наличии ограничений 1-го и 2-го рода. 3.2 Алгоритмы одномерной и многомерной оптимизации. Методы сканирования, локализации экстремума, золотого сечения и чисел Фибоначи в случае одномерной оптимизации. Методы многомерной оптимизации нулевого, первого и второго порядков. Симплексные, случайные и градиентные методы многомерной оптимизации. Метод штрафных функций.

Содержание занятий семинарского типа

№ п/п	Наименование тем (разделов)	Тип	Содержание занятий семинарского типа
1.	Построение эмпирических моделей химико-технологических процессов	ПЗ	Построение эмпирических моделей химико-технологических процессов
		ЛР	Обработка результатов пассивного эксперимента; Обработка результатов активного эксперимента;
3.	Построение физико-химических химико-технологических процессов	ПЗ	Построение физико-химических химико-технологических процессов
		ЛР	Моделирование простой гидравлической системы в стационарном режиме; Моделирование простой гидравлической системы в динамическом режиме;
5.	Основы оптимизации химико-технологических процессов	ПЗ	Основы оптимизации химико-технологических процессов
		ЛР	Моделирование химических реакторов.

Содержание самостоятельной работы

№ п/п	Наименование тем (разделов)	Содержание самостоятельной работы
1.	Построение эмпирических моделей химико-технологических процессов	Повторение лекционного материала. Подготовка к практическим занятиям и лабораторным работам
2.	Построение физико-химических химико-технологических процессов	Повторение лекционного материала. Подготовка к практическим занятиям и лабораторным работам
3.	Основы оптимизации химико-технологических процессов	Повторение лекционного материала. Подготовка к практическим занятиям и лабораторным работам

3. Оценочные материалы для проведения текущего контроля успеваемости и промежуточной аттестации обучающихся по дисциплине (модулю)

По дисциплине (модулю) предусмотрены следующие виды контроля качества освоения:

- текущий контроль успеваемости;
- промежуточная аттестация обучающихся по дисциплине (модулю).

3.1. Оценочные материалы для проведения текущей аттестации по дисциплине (модулю)

№ п/п	Контролируемые темы (разделы)	Наименование оценочного средства
1.	Построение эмпирических моделей химико-	Контрольная работа

	технологических процессов	
2.	Построение физико-химических химико-технологических процессов	Контрольная работа
3.	Основы оптимизации химико-технологических процессов	Контрольная работа

3.1.1 Типовые контрольные задания или иные материалы, необходимые для оценки знаний, умений, навыков и (или) опыта деятельности в процессе текущего контроля успеваемости

Контрольная работа

Контрольная работа по теме 1

1. Чем отличаются эмпирические модели от физико-химических моделей?
2. Чем отличается активный эксперимент от пассивного? Почему методология активного эксперимента может применяться для решения задач оптимизации технологических процессов?
3. Какими уравнениями описываются результаты активного эксперимента?
4. Какими уравнениями описываются результаты пассивного эксперимента?
5. Опишите методологию регрессионного анализа для построения эмпирических математических моделей химических процессов.
6. Как выбирается вид эмпирических моделей – линейных и нелинейных?
7. Дайте определение понятиям ковариации и коэффициента корреляции. Что они характеризуют? Как оценить коэффициент корреляции для простейшей линейной модели?
8. Применение методов наименьших квадратов для оценки параметров функций распределений случайных величин.
9. Как определяются коэффициенты регрессии для линейных по параметрам моделей?
10. Как определяются коэффициенты регрессии для нелинейных по параметрам моделей?
11. Опишите процедуру выбора критерия аппроксимации опытных данных и решение задачи определения коэффициентов регрессии для линейных по параметрам моделей методом наименьших квадратов для общего случая.
12. Дайте характеристику следующим матрицам, используемым при параметрической идентификации линейных и линеаризованных эмпирических моделей:
 - a. матрице, зависящей от независимых переменных (факторов) и вида аппроксимируемых функций;
 - b. информационной матрице;
 - c. корреляционной матрице
13. Как определить значимость коэффициентов регрессии с использованием t -критерия Стьюдента? Опишите процедуру отсеивания незначимых коэффициентов в пассивном эксперименте.
14. Перечислите основные допущения регрессионного анализа экспериментальных данных.
15. Этапы регрессионного анализа.
16. Как строится матрица дисперсий-ковариаций и рассчитываются её элементы в пассивном эксперименте?
17. Остаточная дисперсия, дисперсия адекватности и дисперсия воспроизводимости. Что они характеризуют?
18. Как установить адекватность уравнения регрессии с помощью критерия Фишера?
19. Как установить адекватность уравнения регрессии при отсутствии параллельных опытов?
20. Основные отличия активного и пассивного эксперимента. Как проводится полный факторный эксперимент (ПФЭ) и обрабатываются его результаты?
21. Как осуществляется ортогональное центральное композиционное планирование (ОЦКП) экспериментов и проводится обработка его результатов?
22. Опишите процедуру экспериментально-статистического метода оптимизации Бокса-

Вильсона.

Контрольная работа по теме 2

1. Какие основные допущения принимаются при компьютерном моделировании простой гидравлической системы?
2. Как описывается движение потока жидкости через клапан?
3. Математическая модель простой гидравлической системы (стационарный и динамический режимы). Математическое описание процесса, информационная матрица системы уравнений математического описания, блок-схема алгоритма расчета.
4. Математическое описание гомогенной многостадийной многокомпонентной химической реакции. Закон действующих масс. Матрица стехиометрических коэффициентов. Выражения для скоростей реакций по всем компонентам. Определение ключевых компонентов сложной химической реакции с применением понятия ранга матрицы стехиометрических коэффициентов. Определение скорости выделения или поглощений тепла в сложной химической реакции.
5. Математическая модель стационарного режима в реакторе с мешалкой и рубашкой с произвольной схемой реакции. Изотермический, адиабатический и политропический режимы. Математическое описание процесса, информационная матрица системы уравнений математического описания, блок-схема алгоритма расчета.
6. Математическая модель нестационарного режима в реакторе с мешалкой и рубашкой с произвольной схемой реакции. Математическое описание процесса, информационная матрица системы уравнений математического описания, блок-схема алгоритма расчета. Периодический, полупериодический, изотермический, адиабатический и политропический режимы.
7. Математическое описание и алгоритм расчёта стационарного процесса в трубчатом реакторе с известным механизмом её протекания и с прямоточным движением теплоносителя в режиме идеального вытеснения.
8. Математическое описание и алгоритм расчёта стационарного процесса в трубчатом реакторе с известной кинетической схемой и с противоточным движением теплоносителя в режиме идеального вытеснения.
9. Математическое описание стационарного процесса многокомпонентной массопередачи на произвольной тарелке ректификационной колонны. Матрицы коэффициентов массопередачи с перекрёстными эффектами и вектор движущих сил процесса разделения. Эффективность процесса ректификации по каждому компоненту и зависимость от различных режимных, конструкционных и физико-химических параметров разделяемой смеси.
10. Математическое описание и алгоритм расчёта стационарного процесса многокомпонентной ректификации в тарельчатой колонне.
11. Математическое описание и алгоритм расчёта стационарного процесса многокомпонентной ректификации в насадочной колонне.
12. Математическое описание и алгоритм расчёта стационарного процесса многокомпонентной абсорбции в насадочной колонне.

Контрольная работа по теме 3

1. Постановка задач оптимизации при проектировании и управлении химическими производствами. Необходимые условия решения задач оптимизации с ограничениями первого рода. Принципы решения многокритериальных задач оптимизации. Проблема глобального экстремума. Постановка задачи нелинейного программирования с ограничениями первого рода и второго рода.
2. Постановка задач нелинейного программирования. Ограничения 1-го и 2-го рода. Метод штрафных функций. Проблема многокритериальности целевой функции. Алгоритмы решения задачи с многоэкстремальными целевыми функциями. Алгоритмы решение задачи с овражными целевыми функциями, имеющими прямолинейный и криволинейный характер.

3. Определение оптимального времени пребывания в непрерывном реакторе с мешалкой.
4. Определение оптимального времени пребывания в периодическом реакторе с мешалкой с применением критерия выхода целевого продукта.
5. Определение оптимальной температуры в реакторе с мешалкой с применением критерия выхода целевого продукта.
6. Анализ экономических критериев оптимальности. Вывод соотношений, связывающих себестоимость, прибыль и норму прибыли в общем случае.
7. Для реакции первого порядка, протекающей в изотермическом реакторе с мешалкой, минимизировать себестоимость целевого продукта, исчисляемую с учетом затрат на сырье, амортизацию реактора и амортизационной стоимости дополнительного оборудования.
8. Для обратимой реакции первого порядка, протекающей в изотермическом реакторе с мешалкой, минимизировать стоимость потерь сырья и катализатора.
9. Для параллельной реакции первого порядка, протекающей в изотермическом реакторе с мешалкой, минимизировать себестоимость одного из продуктов, исчисляемую с учетом затрат на сырье и амортизацию реактора.

3.1.2. Методические материалы, определяющие процедуры оценивания знаний, умений, навыков и (или) опыта деятельности в ходе текущего контроля успеваемости

Контрольная работа

Оценивается не только глубина знаний поставленных вопросов, но и умение изложить письменно.

Критерии оценивания: последовательность, полнота, логичность изложения, анализ различных точек зрения, самостоятельное обобщение материала. Изложение материала без фактических ошибок.

Оценка «отлично» ставится в случае, когда соблюдены все критерии.

Оценка «хорошо» ставится, если обучающийся твердо знает материал, грамотно и по существу излагает его, знает практическую базу, но допускает несущественные погрешности.

Оценка «удовлетворительно» ставится, если обучающийся освоил только основной материал, но не знает отдельных деталей, допускает неточности, недостаточно правильные формулировки, нарушает последовательность в изложении материала, затрудняется с ответами, показывает отсутствие должной связи между анализом, аргументацией и выводами.

Оценка «неудовлетворительно» ставится, если обучающийся не отвечает на поставленные вопросы.

3.2. Оценочные материалы для проведения промежуточной аттестации

3.2.1. Критерии оценки результатов обучения по дисциплине (модулю)

Шкала оценивания	Результаты обучения	Показатели оценивания результатов обучения
ОТЛИЧНО	Знает:	- обучающийся глубоко и всесторонне усвоил материал, уверенно, логично, последовательно и грамотно его излагает, опираясь на знания основной и дополнительной литературы, - на основе системных научных знаний делает квалифицированные выводы и обобщения, свободно оперирует категориями и понятиями.
	Умеет:	- обучающийся умеет самостоятельно и правильно решать учебно-профессиональные задачи или задания, уверенно, логично, последовательно и аргументировано излагать свое решение, используя научные понятия, ссылаясь на нормативную базу.
	Владеет:	- обучающийся владеет рациональными методами (с использованием рациональных методик) решения сложных профессиональных задач, представленных деловыми играми, кейсами и т.д.; При решении продемонстрировал навыки - выделения главного, - связкой теоретических положений с требованиями руководящих

		<p>документов,</p> <ul style="list-style-type: none"> - изложения мыслей в логической последовательности, - самостоятельного анализа факты, событий, явлений, процессов в их взаимосвязи и диалектическом развитии.
ХОРОШО	Знает:	<ul style="list-style-type: none"> - обучающийся твердо усвоил материал, достаточно грамотно его излагает, опираясь на знания основной и дополнительной литературы, - затрудняется в формулировании квалифицированных выводов и обобщений, оперирует категориями и понятиями, но не всегда правильно их верифицирует.
	Умеет:	<ul style="list-style-type: none"> - обучающийся умеет самостоятельно и в основном правильно решать учебно-профессиональные задачи или задания, уверенно, логично, последовательно и аргументировано излагать свое решение, не в полной мере используя научные понятия и ссылки на нормативную базу.
	Владеет:	<ul style="list-style-type: none"> - обучающийся в целом владеет рациональными методами решения сложных профессиональных задач, представленных деловыми играми, кейсами и т.д.; При решении смог продемонстрировать достаточность, но не глубинность навыков, - выделения главного, - изложения мыслей в логической последовательности, - связки теоретических положений с требованиями руководящих документов, - самостоятельного анализа факты, событий, явлений, процессов в их взаимосвязи и диалектическом развитии.
УДОВЛЕТВОРИТЕЛЬНО	Знает:	<ul style="list-style-type: none"> - обучающийся ориентируется в материале, однако затрудняется в его изложении; - показывает недостаточность знаний основной и дополнительной литературы; - слабо аргументирует научные положения; - практически не способен сформулировать выводы и обобщения; - частично владеет системой понятий.
	Умеет:	<ul style="list-style-type: none"> - обучающийся в основном умеет решить учебно-профессиональную задачу или задание, но допускает ошибки, слабо аргументирует свое решение, недостаточно использует научные понятия и руководящие документы.
	Владеет:	<ul style="list-style-type: none"> - обучающийся владеет некоторыми рациональными методами решения сложных профессиональных задач, представленных деловыми играми, кейсами и т.д.; При решении продемонстрировал недостаточность навыков - выделения главного, - изложения мыслей в логической последовательности, - связки теоретических положений с требованиями руководящих документов, - самостоятельного анализа факты, событий, явлений, процессов в их взаимосвязи и диалектическом развитии.
НЕУДОВЛЕТВОРИТЕЛЬНО	Знает:	<ul style="list-style-type: none"> - обучающийся не усвоил значительной части материала; - не может аргументировать научные положения; - не формулирует квалифицированных выводов и обобщений; - не владеет системой понятий.
	Умеет:	<ul style="list-style-type: none"> обучающийся не показал умение решать учебно-профессиональную задачу или задание.
	Владеет:	<ul style="list-style-type: none"> не выполнены требования, предъявляемые к навыкам, оцениваемым «удовлетворительно».

3.2.2. Контрольные задания и/или иные материалы для проведения промежуточной аттестации

Список вопросов для устных ответов (варианты теста)

1. Понятия модель и моделирование. Физическое и математическое моделирование.
2. Что надо понимать под компьютерной моделью реального процесса и компьютерным моделированием?
3. Этапы построения компьютерной модели ХТП.

4. Почему при построении алгоритмов решения задач рекомендуется использовать метод математической декомпозиции?
5. Анализ параметрической чувствительности и расчётные исследования. С какой целью проводятся и как строятся его статические и динамические характеристики?
6. С какой целью и как проводится анализ системы уравнений математического описания?
7. Как определяется число степеней свободы системы уравнений математического описания?
8. Как выбираются переменные (определяемые переменные) относительно которых будет решаться система уравнений математического описания?
9. Чем отличаются эмпирические модели от физико-химических моделей?
10. Чем отличается активный эксперимент от пассивного? Почему методология активного эксперимента может применяться для решения задач оптимизации технологических процессов?
11. Какими уравнениями описываются результаты активного эксперимента?
12. Какими уравнениями описываются результаты пассивного эксперимента?
13. Опишите методологию регрессионного анализа для построения эмпирических математических моделей химических процессов.
14. Как выбирается вид эмпирических моделей – линейных и нелинейных?
15. Дайте определение понятиям ковариации и коэффициента корреляции. Что они характеризуют? Как оценить коэффициент корреляции для простейшей линейной модели?
16. Применение методов наименьших квадратов для оценки параметров функций распределений случайных величин.
17. Как определяются коэффициенты регрессии для линейных по параметрам моделей?
18. Как определяются коэффициенты регрессии для нелинейных по параметрам моделей?
19. Опишите процедуру выбора критерия аппроксимации опытных данных и решение задачи определения коэффициентов регрессии для линейных по параметрам моделей методом наименьших квадратов для общего случая.
20. Дайте характеристику следующим матрицам, используемым при параметрической идентификации линейных и линеаризованных эмпирических моделей:
 - a. матрице, зависящей от независимых переменных (факторов) и вида аппроксимирующих функций;
 - b. информационной матрице;
 - c. корреляционной матрице
21. Как определить значимость коэффициентов регрессии с использованием t -критерия Стьюдента? Опишите процедуру отсеивания незначимых коэффициентов в пассивном эксперименте.
22. Перечислите основные допущения регрессионного анализа экспериментальных данных.
23. Этапы регрессионного анализа.
24. Как строится матрица дисперсий-ковариаций и рассчитываются её элементы в пассивном эксперименте?
25. Остаточная дисперсия, дисперсия адекватности и дисперсия воспроизводимости. Что они характеризуют?
26. Как установить адекватность уравнения регрессии с помощью критерия Фишера?
27. Как установить адекватность уравнения регрессии при отсутствии параллельных опытов?
28. Основные отличия активного и пассивного эксперимента. Как проводится полный факторный эксперимент (ПФЭ) и обрабатываются его результаты?

29. Как осуществляется ортогональное центральное композиционное планирование (ОЦКП) экспериментов и проводится обработка его результатов?
30. Опишите процедуру экспериментально-статистического метода оптимизации Бокса-Вильсона.
31. Какие основные допущения принимаются при компьютерном моделировании простой гидравлической системы?
32. Как описывается движение потока жидкости через клапан?
33. Математическая модель простой гидравлической системы (стационарный и динамический режимы). Математическое описание процесса, информационная матрица системы уравнений математического описания, блок-схема алгоритма расчета.
34. Математическое описание гомогенной многостадийной многокомпонентной химической реакции. Закон действующих масс. Матрица стехиометрических коэффициентов. Выражения для скоростей реакций по всем компонентам. Определение ключевых компонентов сложной химической реакции с применением понятия ранга матрицы стехиометрических коэффициентов. Определение скорости выделения или поглощений тепла в сложной химической реакции.
35. Математическая модель стационарного режима в реакторе с мешалкой и рубашкой с произвольной схемой реакции. Изотермический, адиабатический и политропический режимы. Математическое описание процесса, информационная матрица системы уравнений математического описания, блок-схема алгоритма расчета.
36. Математическая модель нестационарного режима в реакторе с мешалкой и рубашкой с произвольной схемой реакции. Математическое описание процесса, информационная матрица системы уравнений математического описания, блок-схема алгоритма расчета. Периодический, полупериодический, изотермический, адиабатический и политропический режимы.
37. Математическое описание и алгоритм расчёта стационарного процесса в трубчатом реакторе с известным механизмом её протекания и с прямоточным движением теплоносителя в режиме идеального вытеснения.
38. Математическое описание и алгоритм расчёта стационарного процесса в трубчатом реакторе с известной кинетической схемой и с противоточным движением теплоносителя в режиме идеального вытеснения.
39. Математическое описание стационарного процесса многокомпонентной массопередачи на произвольной тарелке ректификационной колонны. Матрицы коэффициентов массопередачи с перекрёстными эффектами и вектор движущих сил процесса разделения. Эффективность процесса ректификации по каждому компоненту и зависимость от различных режимных, конструкционных и физико-химических параметров разделяемой смеси.
40. Математическое описание и алгоритм расчёта стационарного процесса многокомпонентной ректификации в тарельчатой колонне.
41. Математическое описание и алгоритм расчёта стационарного процесса многокомпонентной ректификации в насадочной колонне.
42. Математическое описание и алгоритм расчёта стационарного процесса многокомпонентной абсорбции в насадочной колонне.
43. Постановка задач оптимизации при проектировании и управлении химическими производствами. Необходимые условия решения задач оптимизации с ограничениями первого рода. Принципы решения многокритериальных задач оптимизации. Проблема глобального экстремума. Постановка задачи нелинейного программирования с ограничениями первого рода и второго рода.
44. Постановка задач нелинейного программирования. Ограничения 1-го и 2-го рода. Метод штрафных функций. Проблема многокритериальности целевой функции.

Алгоритмы решения задачи с многоэкстремальными целевыми функциями. Алгоритмы решение задачи с овражными целевыми функциями, имеющими прямолинейный и криволинейный характер.

45. Определение оптимального времени пребывания в непрерывном реакторе с мешалкой.
46. Определение оптимального времени пребывания в периодическом реакторе с мешалкой с применением критерия выхода целевого продукта.
47. Определение оптимальной температуры в реакторе с мешалкой с применением критерия выхода целевого продукта.
48. Анализ экономических критериев оптимальности. Вывод соотношений связывающих себестоимость, прибыль и норму прибыли в общем случае.
49. Для реакции первого порядка, протекающей в изотермическом реакторе с мешалкой, минимизировать себестоимость целевого продукта, исчисляемую с учетом затрат на сырье, амортизацию реактора и амортизационной стоимости дополнительного оборудования.
50. Для обратимой реакции первого порядка, протекающей в изотермическом реакторе с мешалкой, минимизировать стоимость потерь сырья и катализатора.
51. Для параллельной реакции первого порядка, протекающей в изотермическом реакторе с мешалкой, минимизировать себестоимость одного из продуктов, исчисляемую с учетом затрат на сырье и амортизацию реактора.

Тексты проблемно-аналитических и (или) практических учебно-профессиональных задач

3.2.3. Методические материалы, определяющие процедуры оценивания знаний, умений, навыков в ходе промежуточной аттестации

Процедура оценивания знаний (тест)

Предлагаемое количество заданий	20
Последовательность выборки	Определена по разделам
Критерии оценки	- правильный ответ на вопрос
«5» если	правильно выполнено 90-100% тестовых заданий
«4» если	правильно выполнено 70-89% тестовых заданий
«3» если	правильно выполнено 50-69% тестовых заданий

Процедура оценивания знаний (устный ответ)

Предел длительности	10 минут
Предлагаемое количество заданий	2 вопроса
Последовательность выборки вопросов из каждого раздела	Случайная
Критерии оценки	- требуемый объем и структура - изложение материала без фактических ошибок - логика изложения - использование соответствующей терминологии - стиль речи и культура речи - подбор примеров их научной литературы и практики
«5» если	требования к ответу выполнены в полном объеме
«4» если	в целом выполнены требования к ответу, однако есть небольшие неточности в изложении некоторых вопросов
«3» если	требования выполнены частично – не выдержан объем, есть фактические ошибки, нарушена логика изложения, недостаточно используется соответствующая терминологии

Процедура оценивания умений и навыков (решение проблемно-аналитических и практических учебно-профессиональных задач)

Предлагаемое количество заданий	1
Последовательность выборки	Случайная
Критерии оценки:	- выделение и понимание проблемы - умение обобщать, сопоставлять различные точки зрения - полнота использования источников

	<ul style="list-style-type: none"> - наличие авторской позиции - соответствие ответа поставленному вопросу - использование социального опыта, материалов СМИ, статистических данных - логичность изложения - умение сделать квалифицированные выводы и обобщения с точки зрения решения профессиональных задач - умение привести пример - опора на теоретические положения - владение соответствующей терминологией
«5» если	требования к ответу выполнены в полном объеме
«4» если	в целом выполнены требования к ответу, однако есть небольшие неточности в изложении некоторых вопросов. Затрудняется в формулировании квалифицированных выводов и обобщений
«3» если	требования выполнены частично – пытается обосновать свою точку зрения, однако слабо аргументирует научные положения, практически не способен самостоятельно сформулировать выводы и обобщения, не видит связь с профессиональной деятельностью

4. Учебно-методическое и материально-техническое обеспечение дисциплины (модуля)

4.1. Электронные учебные издания

1. Кафаров, В. В. Математическое моделирование основных процессов химических производств : учебное пособие для вузов / В. В. Кафаров, М. Б. Глебов. — 2-е изд., перераб. и доп. — Москва : Издательство Юрайт, 2023. — 403 с. — (Высшее образование). — ISBN 978-5-534-07524-3. — Текст : электронный // Образовательная платформа Юрайт [сайт]. — URL: <https://urait.ru/bcode/516052>.
2. Перевалов, В. П. Математическое моделирование химико-технологических процессов : учебное пособие для вузов / В. П. Перевалов, Г. И. Колдобский. — Москва : Издательство Юрайт, 2023. — 53 с. — (Высшее образование). — ISBN 978-5-534-15858-8. — Текст : электронный // Образовательная платформа Юрайт [сайт]. — URL: <https://urait.ru/bcode/509891>.
3. Химико-технологические процессы : учебник и практикум для вузов / Ю. А. Комиссаров, М. Б. Глебов, Л. С. Гордеев, Д. П. Вент. — 2-е изд., испр. и доп. — Москва : Издательство Юрайт, 2023. — 340 с. — (Высшее образование). — ISBN 978-5-534-09169-4. — Текст : электронный // Образовательная платформа Юрайт [сайт]. — URL: <https://urait.ru/bcode/515192>.

4.2. Электронные образовательные ресурсы

1. Электронная библиотечная система «ЭБС ЮРАЙТ» Biblio-online.ru (ЭБС «Юрайт») [Электронный ресурс]. – URL: <https://urait.ru/>.
2. Электронно-библиотечная система ZNANIUM [Электронный ресурс]. – URL: <https://znanium.com/>.
3. Электронная библиотечная система «Консультант студента» [Электронный ресурс]. – URL: <https://www.studentlibrary.ru/>.
4. e-Library.ru: Научная электронная библиотека [Электронный ресурс]. – URL: <http://elibrary.ru/>.
5. Научная электронная библиотека «КиберЛенинка» [Электронный ресурс]. – URL: <http://cyberleninka.ru/>.
6. Информационная система «Единое окно доступа к образовательным ресурсам» [Электронный ресурс]. – URL: <http://window.edu.ru/>.
7. Федеральный центр информационно-образовательных ресурсов [Электронный ресурс]. – URL: <http://fcior.edu.ru/>.

4.3. Современные профессиональные базы данных и информационные справочные системы

Обучающимся обеспечен доступ (удаленный доступ) к ниже следующим современным профессиональным базам данных и информационным справочным системам:

1. Словари и энциклопедии на Академике [Электронный ресурс]. – URL: <http://dic.academic.ru>.
2. Система информационно-правового обеспечения «Гарант» [Электронный ресурс]. – URL: <http://ivo.garant.ru/>.

4.4. Комплект лицензионного и свободно распространяемого программного обеспечения, в том числе отечественного производства

1. Лицензионное программное обеспечение: операционная система Microsoft Windows, пакет офисных приложений Microsoft Office.
2. Свободно распространяемое программное обеспечение: свободные пакеты офисных приложений Apache Open Office, LibreOffice.
3. Программное обеспечение отечественного производства: справочно-правовая система «Гарант» (Электронный периодический справочник «Система ГАРАНТ»), образовательная платформа ЮРАЙТ (Электронная библиотечная система «ЭБС ЮРАЙТ» Biblio-online.ru (ЭБС «Юрайт»)), электронно-библиотечная система ZNANIUM, электронная библиотечная система «Консультант студента».

4.5. Оборудование и технические средства обучения

Для реализации дисциплины (модуля) используются учебные аудитории для проведения учебных занятий, которые оснащены оборудованием и техническими средствами обучения, и помещения для самостоятельной работы обучающихся, которые оснащены компьютерной техникой с возможностью подключения к сети «Интернет» и обеспечены доступом в электронную информационно-образовательную среду РХТУ им. Д.И. Менделеева. Допускается замена оборудования его виртуальными аналогами.

Наименование учебных аудиторий для проведения учебных занятий и помещений для самостоятельной работы*	Оснащенность учебных аудиторий для проведения учебных занятий и помещений для самостоятельной работы оборудованием и техническими средствами обучения
Учебные аудитории для проведения учебных занятий	Учебная аудитория укомплектована специализированной мебелью, отвечающей всем установленным нормам и требованиям, оборудованием и техническими средствами обучения (мобильное мультимедийное оборудование).
Помещение для самостоятельной работы	Помещение оснащено компьютерной техникой с возможностью подключения к сети «Интернет» и обеспечением доступа в электронную информационно-образовательную среду РХТУ им. Д.И. Менделеева и к ЭБС.

* Номер конкретной аудитории указан в приказе об аудиторном фонде, расписании учебных занятий и расписании промежуточной аттестации.

Рабочая программа дисциплины (модуля) «Оборудование и основы проектирования предприятий по производству строительной керамики», включая оценочные материалы

1. Требования к результатам обучения по дисциплине (модулю)

1.1. Перечень компетенций, формируемых дисциплиной (модулем) в процессе освоения образовательной программы

Группа компетенций	Категория компетенций	Коды и содержание компетенций
Универсальные	-	-
Общепрофессиональные	-	-
Профессиональные	-	ПК-3 Способность принимать конкретные технические решения при разработке технологических процессов производства наноструктурированных композиционных материалов с заданными свойствами, выбирать технические средства и технологии с учетом экологических последствий их применения

1.2. Компетенции и индикаторы их достижения, формируемых дисциплиной (модулем) в процессе освоения образовательной программы

Код компетенции	Код индикатора компетенции	Содержание индикатора компетенции
ПК-3	ПК-3.2	Ориентируется в параметрах выбора технологической линии производства для получения наноструктурированных композиционных материалов с заданными свойствами

1.3. Результаты обучения по дисциплине (модулю)

Цель изучения дисциплины (модуля) – приобретение обучающимися углубленных знаний и компетенций в области оборудования и основ проектирования предприятий по производству керамики.

В результате изучения дисциплины (модуля) обучающийся должен

знать:

- принципы работы, достоинства и недостатки, наиболее прогрессивные способы эксплуатации оборудования для производства керамики; расчет и обоснование ассортимента готовой продукции и мощности предприятия, расчеты потребности сырья, материалов, оборудования; основы компоновочных решений технологического оборудования и механизации транспортных операций по цехам и участкам всего производства;

уметь:

- выполнять расчеты по технико-экономическому обоснованию целесообразности проектирования (строительства), технологической разработке проекта; применять элементы автоматизации работы оборудования; проводить анализ нормативной документации;

владеть:

- знаниями о прогрессивных технологических процессах и оборудовании, обеспечивающих высокое качество продукции, повышение производительности труда и культуры производства; техническими решениями, обеспечивающими уменьшение загрязнения окружающей среды, улучшение условий труда; способами поиска и анализа нормативной документации.

2. Объем, структура и содержание дисциплины (модуля)

2.1. Объем дисциплины (модуля)

Виды учебной работы	Формы обучения	
	Очная	Заочная
Общая трудоемкость: зачетные единицы/часы	4/144	
Контактная работа:	72	8
Занятия лекционного типа	36	4
Занятия семинарского типа	36	4

Консультации	0	0
Промежуточная аттестация: экзамен	0	9
Самостоятельная работа (СР)	72	127

2.2. Темы (разделы) дисциплины (модуля) с указанием отведенного на них количества часов по формам образовательной деятельности

Очная форма обучения

№ п/п	Наименование тем (разделов)	Виды учебной работы (в часах)						СР
		Контактная работа						
		Занятия лекционного типа		Занятия семинарского типа				
		Л	Иные	ПЗ	С	ЛР	Иные	
1.	Оборудование для подготовки формовочных масс	12	0	12	0	0	0	24
2.	Оборудование для формования заготовок и глазурирования	12	0	12	0	0	0	24
3.	Основы проектирования предприятий по производству керамики	12	0	12	0	0	0	24

Заочная форма обучения

№ п/п	Наименование тем (разделов)	Виды учебной работы (в часах)						СР
		Контактная работа						
		Занятия лекционного типа		Занятия семинарского типа				
		Л	Иные	ПЗ	С	ЛР	Иные	
1.	Оборудование для подготовки формовочных масс	2	0	2	0	0	0	42
2.	Оборудование для формования заготовок и глазурирования	1	0	1	0	0	0	42
3.	Основы проектирования предприятий по производству керамики	1	0	1	0	0	0	43

Примечания:

Л – лекции, ПЗ – практические занятия, С – семинары, ЛР – лабораторные работы, СР – самостоятельная работа.

2.3. Содержание дисциплины (модуля), структурированное по темам (разделам) и видам работ

Содержание лекционного курса

№ п/п	Наименование тем (разделов)	Содержание лекционного курса
1.	Оборудование для подготовки формовочных масс	1.1. Оборудование для получения измельченных компонентов керамических масс Задача получения измельченных порошков в керамических производствах в связи со специфическими требованиями к их дисперсности. Работа дробления и измельчения. Основные типы дробильно-помольного оборудования, используемого в керамических производствах. Дробилки – щековые, конусные, молотковые, валковые (в том числе специализированные для грубого дробления глины), глинорезки, дезинтеграторы, помольные бегуны, среднеходовые мельницы, шаровые мельницы непрерывного и

		<p>периодического действия, вибрационные мельницы, струйные мельницы, атриторы, планетарные мельницы. Принцип их работы, основные элементы конструкций и сравнительная технологическая оценка различных дробильно-помольных машин. Особенности работы оборудования для тонкого и сверхтонкого измельчения. Сравнительная оценка машин по пылевыведению при помоле и транспортировании порошков. Реализация мероприятий по охране труда и окружающей среды путем рационального выбора методов измельчения и оборудования. Современные тенденции в производстве дробильно-помольного оборудования.</p> <p>1.2. Оборудование для разделения материалов по крупности, для магнитного обогащения, дозирования и транспортировки внутри цехов</p> <p>Методы разделения материалов по размерам зерна. Возможности, ограничения, рациональные области использования различных методов: грохочения (рассева), разделения в воздушном потоке и гидравлической классификации. Основные типы оборудования, применяемого в керамической технологии: сита и грохота, воздушные сепараторы, гидроклассификаторы и гидроциклоны. Оценка сравнительной эффективности процесса разделения в различных типах оборудования. Современные тенденции в совершенствовании устройств для разделения.</p> <p>Устройства для выделения тонких порошков из воздушного потока и обеспыливания воздуха: аппараты для центробежного, фильтрационного и мокрого пылеулавливания и их особенности, а также основы расчета в процессах производства керамики. Значение пылеулавливания для охраны труда и устранения загрязнения окружающей среды. Тенденции совершенствования оборудования для сепарации и обеспыливания.</p> <p>Основные типы оборудования для магнитной очистки измельченных материалов. Оборудование для транспортировки и хранения измельченных порошкообразных материалов. Основные типы транспортеров, элеваторов и устройств для пневматического транспорта, их сравнительные оценки. Бункеры, силосы, питатели, дозаторы. Современные тенденции совершенствования этого оборудования.</p> <p>Примеры компоновок дробильно-помольного оборудования и оборудования для разделения материала по крупности. Расчеты материального баланса и учета возвратных потерь. Принципы выбора оборудования.</p> <p>1.3. Оборудование для смешивания формовочных масс и их обезвоживания</p> <p>Задача стадии смешивания компонентов и введения временной технологической связки в зависимости от метода формования. Классификация процессов подготовки керамических масс и соответствующих видов смесительного оборудования.</p> <p>Устройство и работа машин непрерывного действия для смешивания и увлажнения грубокерамических масс. Лопастные смесители. Пароувлажнители.</p> <p>Устройство и работа смесителей периодического действия для смешивания масс в производстве огнеупоров и грубой керамики: смесительные бегуны и другие машины подобного типа. Способы автоматизации управления работой смесителей периодического действия.</p> <p>Сравнительная оценка смесителей применительно к пластичным и полусухим массам и тенденции совершенствования этого оборудования.</p> <p>Шликерные мешалки периодического действия для подготовки тонкокерамических масс (включая распускание глинистых</p>
--	--	--

		<p>компонентов). Устройство, назначение и сравнительная оценка различных типов мешалок: горизонтальные и вертикальные, лопастные, пропеллерные.</p> <p>Принципы устройства и схемы использования непрерывно-действующих машин для распускания глинистых компонентов. Тенденции совершенствования мешалок и машин для роспуска глин.</p> <p>Основное оборудование, применяемое для обезвоживания керамических масс при шликерной подготовке суспензий, особенности режимов и кинетики фильтрования. Решения, обеспечивающие механизацию и автоматизацию работы фильтр-прессов. Влажность получаемых коржей и их дальнейшая переработка. Использование или очистка фильтратов для предотвращения загрязнения окружающей среды. Тенденции в совершенствовании оборудования для обезвоживания шликеров.</p> <p>Особенности насосов, применяемых для закачки фильтр-прессов и транспорта шликеров; мембранные и червячные насосы. Тенденции в их совершенствовании.</p> <p>Получение пресс-порошков из керамических шликеров. Основные типы и особенности конструкций распылительных сушил, и сушил в кипящем слое, применяемых в керамической технологии. Грануляторы и их сравнение с распылительными сушилками.</p> <p>Примеры компоновок дробильно-помольного оборудования и оборудования для подготовки формовочных масс. Массозаготовительные цехи.</p>
2.	Оборудование для формования заготовок и глазурования	<p>2.1. Оборудование для формования заготовок способом пластического формования</p> <p>Особенности пластического формования керамических масс. Основные варианты процессов пластического формования: протяжка, штемпельное формование, раскатка в тела вращения. Применяемые для них типы оборудования.</p> <p>Ленточные прессы и мялки. Устройства ленточных прессов с винтовыми лопастями и особенности их основных конструктивных элементов (корпус, загрузочно-питательное устройство, винтовые лопасти, головка, мундштук). Процессы, происходящие при формовании на ленточных прессах. Виды брака и способы их предотвращения.</p> <p>Вакуумные ленточные прессы. Механизмы и эффективность вакуумирования. Водокольцевые и масляные вакуумные насосы. Основные типы конструкций вакуумных прессов и их сравнительная характеристика. Вакууммялки. Режимы вакуумирования и типы вакуумных насосов. Вертикальные прессы для формования канализационных труб. Особенности их устройства.</p> <p>Элементы расчета ленточных прессов с винтовыми лопастями. Производительность прессов, давление прессования и потребляемая мощность. Основные сведения о прессах для пластического формования поршневого типа. Тенденции в совершенствовании оборудования для формования методом протяжки.</p> <p>Требования, предъявляемые к машинам для нарезки сырца (заготовок) из бруса, выдавливаемого ленточным прессом. Основные типы резательных аппаратов. Устройство и кинематика работы однострунного резательного станка.</p> <p>Принцип работы резательных устройств с фотоэлементом. Общие сведения об устройствах для автоматической садки нарезанного сырца. Примеры компоновок прессов для протяжки с предшествующим им оборудованием.</p> <p>Штемпельные прессы для пластического формования. Особенности процесса штемпельного формования изделий из</p>

		<p>глубококерамических пластичных масс. Основные типы прессов, применяемых для формования черепицы. Их устройство и работа. Примеры компоновок прессов для штемпельного прессования с предшествующим оборудованием. Тенденции в совершенствовании оборудования для формования методом допрессовки.</p> <p>2.2. Оборудование для прессования заготовок из порошков Особенности и варианты процесса прессования изделий из порошков. Способы регулирования давления и плотности. Требования к порошкам для полусухого прессования. Причины появления и пути устранения неравноплотности, перепрессовочных трещин и других дефектов прессовок. Основные варианты применяемых режимов прессования (одностороннее и двухстороннее сжатие: использование плавающих форм, ступенчатые режимы прессования). Классификация прессов по источникам создания прессующего усилия, по типам прессующих и перемещающих механизмов, по режимам прессования. Револьверные и роторные прессы. Механические прессы. Принцип действия и достоинства коленирычажного механизма. Конструкция и работа типичных коленирычажных прессов для прессования огнеупоров, строительного кирпича и плиток. Механизмы для засыпки массы и выталкивания изделий. Устройства для гидравлического регулирования давления на механических прессах. Принцип действия и основные элементы конструкции фрикционных прессов. Специфические особенности процесса прессования на этих прессах. Способы автоматизации фрикционных прессов. Винтовые прессы с дугостаторным приводом. Гидравлические прессы. Особенности и основные области применения гидравлических прессов в керамической технологии. Основные типы гидравлических прессов, применяемых в производстве керамической плитки и керамогранита. Оборудование гидравлической схемы прессов: насосы, аккумуляторы, преобразователи давления, золотники, клапаны. Автоматизация управления гидравлическими прессами (рассматривается на примере одного из прессов). Современные тенденции совершенствования прессов для полусухого прессования. Пресс-формы для прессования керамических плиток: зеркальные, с передачей, гидростатические штампы. Примеры компоновок прессов для полусухого прессования и предшествующего оборудования.</p> <p>2.3. Оборудование для формования заготовок методом литья, методом обточки. Дополнительная обработка. Особенности процесса литья керамических шликеров в пористые формы. Требования к шликерам и пористым формам. Классификация методов литья, применяемых в керамической технологии. Оборудование литейных цехов для производства санитарно-строительной керамики. Мешалки, насосы, шликеропроводы, устройства для вакуумирования шликеров. Переход от литейных конвейеров к механизированным литейным стандам. Особенности литья под давлением. Оборудование для литья изделий под давлением. Компоновочные решения по размещению оборудования при формовании методом литья. Тенденции совершенствования оборудования для литья керамических изделий. Мокрый и сухой способы глазурирования. Оборудование для глазурирования изделий методами окунания, полива, пульверизации, электростатическим, одновременным прессованием плиточного слоя и глазури. Устройство</p>
--	--	--

		<p>глазуровочного конвейера для плиток.</p> <p>Роторные и роторно-конвейерные линии и возможности их использования в технологии керамики в сравнении с роботизированными комплексами.</p>
3.	<p>Основы проектирования предприятий по производству керамики</p>	<p>3.1. Общие положения о проектировании</p> <p>Технико-экономическое обоснование, выбор места строительства, задание на проектирование. Основные определения. Предпроектные работы. Общая пояснительная записка. Генеральный план и транспорт. Технологические решения. Организация и условия труда работников. Управление производством и предприятием. Архитектурно-строительные решения. Специальное оборудование, сети и системы. Организация строительства. Охрана окружающей среды. Специально-технические мероприятия гражданской обороны. Мероприятия по предупреждению чрезвычайных ситуаций. Сметная документация. Эффективность инвестиций. Роль специалиста при проектировании. Действующие нормативные документы по строительству. Нормы технологического проектирования и технико-экономические показатели предприятий керамической промышленности. Системы ЕСКД, ЕСТД, ЕСТДС в проектировании. Применение компьютеров при проектировании.</p> <p>3.2. Содержание курсовых студенческих работ и дипломного проектирования</p> <p>Тематика курсовых студенческих работ и дипломных проектов. Объем и содержание курсовой студенческой работы и дипломного проекта. Особенности проектирования при реконструкции действующего предприятия. Источники необходимой информации для курсового и дипломного проектирования. Применение вычислительной техники при проектировании.</p> <p>Требования по оформлению расчетно-пояснительной записки к дипломному проекту. Разделы, входящие в учебный проект. Обоснование целесообразности проектирования объекта. Выбор района и точки строительства предприятия. Обоснование его мощности, ассортимента выпускаемой продукции, анализ обеспеченности сырьем, электроэнергией, технологическим топливом и водой.</p> <p>Обоснование способа технологического процесса производства. Обеспечение требований охраны окружающей среды при проектировании. Содержание технологической части проекта, общие рекомендации по ее разработке. Подъемно-транспортное оборудование и внутрицеховой транспорт. Принципы проектирования массозаготовительных цехов, варианты компоновки оборудования. Проектирование цехов формования керамических заготовок. Проектирование цехов обжига керамических заготовок. Принципы и предпосылки выбора печного агрегата.</p> <p>3.3. Типовые решения по выбору и размещению оборудования</p> <p>Производство стеновых материалов, канализационных труб, кислотоупорных изделий, санитарно-технической керамики. Выбор состава керамического полуфабриката и изделия. Материальный баланс завода, расчет потребности в исходных материалах, эксплуатационной мощности основных производственных цехов; расчет количества единиц основного технологического оборудования. Принципы расчета агрегатно-поточных линий, подбор оборудования для комплектации агрегатно-поточных линий. Методы расчета эксплуатационных характеристик основного технологического оборудования.</p> <p>Графическая часть проекта. Требования к содержанию, компоновке и оформлению графической части проекта. Последовательность выполнения дипломного проекта.</p>

	Представление проектов к защите. Порядок защиты проекта.
--	--

Содержание занятий семинарского типа

№ п/п	Наименование тем (разделов)	Тип	Содержание занятий семинарского типа
1.	Оборудование для подготовки формовочных масс	ПЗ	Оценки конкурентоспособности машин и агрегатов: технические, экономические и организационные параметры. Основные типы дробильно-помольного оборудования, используемого в керамических производствах. Современные тенденции в производстве дробильно-помольного оборудования. Оборудование для разделения материалов по крупности. Примеры компоновок дробильно-помольного оборудования и оборудования для разделения материала по крупности. Оборудование для смешивания формовочных масс и их обезвоживания.
2.	Оборудование для формования заготовок и глазурирования	ПЗ	Оборудование для формования заготовок способом протяжки (экструзии). Способы получения плотных и равноплотных заготовок и возникающие при этом проблемы. Коленорычажные прессы и коленорычажные прессы с гидравлическим регулированием давления прессования. Гидравлические одноосные прессы. Фрикционные прессы. Вибропрессование, гидростатическое и квазиизостатическое прессование, горячее и горячее изостатическое прессование. Оборудование для формования методом литья. Глазурирование.
3.	Основы проектирования предприятий по производству керамики	ПЗ	Разделы проекта строительства предприятия для производства керамических изделий. Генеральный план и транспорт. Технологические решения. Организация и условия труда работников. Охрана окружающей среды. Специально-технические мероприятия гражданской обороны. Роль проектной организации и специалистов-технологов при проектировании. Нормативные документы при проектировании и строительстве промышленных предприятий.

Содержание самостоятельной работы

№ п/п	Наименование тем (разделов)	Содержание самостоятельной работы
1.	Оборудование для подготовки формовочных масс	Повторение лекционного материала. Подготовка к практическим занятиям
2.	Оборудование для формования заготовок и глазурирования	Повторение лекционного материала. Подготовка к практическим занятиям
3.	Основы проектирования предприятий по производству керамики	Повторение лекционного материала. Подготовка к практическим занятиям

3. Оценочные материалы для проведения текущего контроля успеваемости и промежуточной аттестации обучающихся по дисциплине (модулю)

По дисциплине (модулю) предусмотрены следующие виды контроля качества освоения:

- текущий контроль успеваемости;
- промежуточная аттестация обучающихся по дисциплине (модулю).

3.1. Оценочные материалы для проведения текущей аттестации по дисциплине (модулю)

№ п/п	Контролируемые темы (разделы)	Наименование оценочного средства
1.	Оборудование для подготовки формовочных масс	Контрольная работа

2.	Оборудование для формования заготовок и глазурирования	Контрольная работа
3.	Основы проектирования предприятий по производству керамики	Контрольная работа

3.1.1 Типовые контрольные задания или иные материалы, необходимые для оценки знаний, умений, навыков и (или) опыта деятельности в процессе текущего контроля успеваемости

Контрольный работа

Раздел 1. Контрольная работа №1 (КР-1)

КР-1. Контрольный вопрос № 1

1. Объясните понятие цены потребления оборудования. Какую долю от нее составляет отпускная цена?
2. Как рассчитывается производительность непрерывно работающего оборудования? Годовая производительность.
3. Перечислите технические параметры, учитываемые при оценке
4. Назовите экономические параметры, учитываемые при оценке конкурентоспособности оборудования.
5. Как рассчитать производительность агрегата периодического действия? Годовая производительность.
6. Виды организационных параметров (условия продажи), применяемые при оценке конкурентоспособности агрегата.
7. Назовите параметры надежности, учитываемые при оценке конкурентоспособности.
8. Что входит в нормативные параметры при оценке конкурентоспособности.
9. Единичный и групповой показатели. Вычисление показателя конкурентоспособности.
10. Параметры назначения при оценке конкурентоспособности?
11. Эстетические параметры при оценке конкурентоспособности машины.
12. Эргономические параметры при оценке конкурентоспособности.
13. Организационные параметры.
14. Структура цены потребления.
15. Как вычисляют единичные параметры? В чем особенность вычисления группового показателя для нормативных параметров?
16. Метод экспертных оценок при выборе оборудования.
17. Производительность для машин непрерывного и периодического действия.
18. Долговечность машин.
19. Безотказность машины.
20. Назовите достоинства и недостатки молотковых дробилок и молотковых мельниц.
21. Чем отличаются дробилки от мельниц?
22. Объясните. Что такое угол захвата? Приведите примерные углы захвата известных Вам дробилок.
23. Сравните между собой щековые дробилки с простым и сложным движением щеки. Как их различить на чертежах?
24. Машины для грубого измельчения глины.
25. В чем преимущества и недостатки щековых и конусных дробилок с вибрацией рабочих органов?
26. Как определить, конусная дробилка с подвижным валом или с неподвижной осью?
27. Особенности конструкций конусных дробилок для среднего и мелкого дробления.
28. Особенности конструкции конусных дробилок для грубого помола.
29. Виброконусные дробилки. Достоинства и недостатки.
30. Перечислите типы известных вам валковых дробилок.
31. Каково соотношение диаметров валков и размеров кусков поступающего материала в валковых дробилках с гладкими и с рифлеными валками?
32. Какие дробилки используют для выделения камней из глины?

33. Перечислите достоинства и недостатки ножевых глинорезок.
34. Глинорыхлители.
35. Бегуны. Типы конструкций, достоинства и недостатки, допустимая скорость вращения чаши.
36. Как определить, в бегунах вращается чаша или нет?
37. Перечислите основные недостатки известных Вам дробилок для среднего и мелкого дробления.
38. Какие из типов дробилок имеют разновидности для крупного, среднего и мелкого дробления?
39. Перечислите типы оборудования для измельчения, использующие в качестве способа измельчения изгиб.
40. Назовите различия между молотковыми дробилками и молотковыми мельницами. Укажите массу молотков и их скорость.
41. Валковые, роликово-маятниковые и шаровые-кольцевые мельницы.
42. Критическая скорость мельницы.
43. Водопадный режим в мельницах и его применение.
44. Укажите способы, позволяющие реализовать на практике различные режимы помола в шаровой мельнице.
45. Как обычно используют формулу В.В. Товарова: $Q = 0,001 Q_{уд} \cdot k_p \cdot k_s \cdot 6,75 \cdot V \cdot \sqrt{D} \cdot \sqrt{\frac{G}{V}} \cdot \eta_3$ (т/ч)?
46. Перечислите все известные Вам способы и машины тонкого помола материала.
47. Какие типы шаровых мельниц наиболее эффективны для получения сверхтонкого продукта? Поясните.
48. Назовите достоинства и недостатки шаровых и вибрационных мельниц.
49. Каков максимальный объем вибромельниц и размер шаров? Почему?
50. Достоинства и недостатки молотковой шахтной мельницы.
51. С помощью каких механизмов создают вибрацию в вибромельницах? Какой тип вибромельниц оказывает меньшую нагрузку на фундамент?
52. Атриторы, достоинства и недостатки.
53. Укажите размеры частиц, получаемых при тонком помоле. Чем отличаются эксцентриковые вибромельницы от инерционных?
54. Почему и чем (какой величиной) ограничена скорость вращения шаровой мельницы.

КР-1. Раздел 1. Контрольный вопрос № 2.

1. Трубные мельницы. Достоинства и недостатки.
2. Как и в каких мельницах получают порошки грубых и средних размеров?
3. Сравните дезинтегратор и центробежную мельницу.
4. Схема получения порошка из пластичной глины.
5. Пути совершенствования мельниц.
6. Колосниковые грохоты. Области применения.
7. Назовите оборудование для сепарации совместимое с дробилками.
8. Укажите достоинства и недостатки различных способов рассева материалов.
9. Сита и решета. Коэффициент полезного действия грохотов.
10. Системы сит и взаимный пересчет размеров сит.
11. Бурат.
12. Принципы разделения на ситах.
13. Вибрационные грохоты. Достоинства и недостатки.
14. Какие параметры газовой среды входят в формулу для определения скорости витания частицы при воздушной сепарации?
15. Назовите оборудование для сепарации, совместимое с шаровыми мельницами.

16. Циркуляционный и проходной сепараторы. Достоинства и недостатки.
17. Сепаратор с внешними осадительными устройствами. Достоинства и недостатки.
18. Назовите достоинства и недостатки проходных и циркуляционных сепараторов. Сравните их между собой.
19. Сравните гидроциклон и вертикальный классификатор.
20. Перечислите известное Вам оборудование для гидравлической сепарации.
21. Гидроциклоны. Достоинства и недостатки.
22. Вертикальный классификатор. Достоинства и недостатки.
23. Сравните эффективность и области применения циклонов, тканевых фильтров и электрофильтров.
24. Сравните циклоны и вихревые пылеуловители.
25. Укажите характеристики простых и батарейных циклонов.
26. Достоинства и недостатки вихревых пылеуловителей. В чем основное отличие ВПУ от ВЗП.
27. Укажите характеристики простых и батарейных циклонов.
28. Достоинства и недостатки комбинированного зернистого фильтра.
29. Достоинства и недостатки мокрого пылеулавливания.
30. Скрубберы.
31. Динамические газопромыватели, достоинства и недостатки.
32. Пенные пылеуловители. Достоинства и недостатки.
33. Турбулентные газопромыватели. Достоинства и недостатки.
34. Сравните сухое и мокрое пылеулавливание.
35. Циклон с водяной пленкой.
36. Принцип действия, достоинства и недостатки пылеуловителей ударно-инерционного типа.
37. Электромагнитный барабан.
38. Магнитная сепарация электромагнитами и сильными постоянными магнитами. Достоинства и недостатки.
39. Перечислите известные Вам типы транспортеров.
40. Ленточные транспортеры. Производительность.
41. Скребокковые и ковшевые транспортеры. Области применения.
42. Элеваторы. Области применения.
43. Оборудование для замены или перемещения оборудования в цехе.
44. Назовите разновидности, а также достоинства и недостатки пневмотранспорта. Достоинства и недостатки пневмотранспорта.
45. Контейнерный пневмотранспорт.
46. Перечислите типы транспортеров, используемых на керамических заводах.
47. Как осуществляют поворот вагонеток или их перемещение на параллельный путь?
48. Виды транспортеров.
49. Виды транспортеров для подачи материала под углом и вертикально.
50. Пластинчатый и ящичный питатели.
51. Цепной питатель.
52. Лотковый питатель.
53. Барабанный и секторный питатели.
54. Цилиндрический и тарельчатый питатели.
55. Лопастной питатель.

КП-1. Раздел 1. Контрольный вопрос № 3.

1. Для каких материалов можно использовать винтовые дозаторы?
2. Режим подачи материала в автоматические весы.
3. Достоинства и недостатки объемного и весового дозирования.
4. Укажите путь масс (элементы конструкции) в двухвальном смесителе с протирачной решеткой.

5. Сколько воды можно ввести с паром в глинистую массу в смесителе и почему? Как вводят дополнительную воду?
6. Укажите путь глины (элементы конструкции, через которые она проходит) в глинозапаснике.
7. Как подают пар и воду в двухвальных лопастных смесителях?
8. Укажите путь массы (элементы конструкции) в глинорастирателе.
9. Укажите путь массы (элементы конструкции) в глинозапаснике?
10. Двухвальный прямоточный и противоточный смесители.
11. Глинорастиратель. Путь массы (элементы конструкции, через которые она проходит).
12. Глинозапасник. Путь массы (элементы конструкции, через которые она проходит).
13. Укажите и объясните порядок смешивания шихты, содержащей шамот и глиняный порошок. Выберите агрегаты для этого процесса.
14. Смесители фирмы Eirich.
15. Сравните смесительные бегуны со скоросмесителем при приготовлении массы для шамотных огнеупоров
16. Режимы смешивания и гранулирования в смесителе фирмы Eirich.
17. Достоинства и недостатки горизонтального лопастного смесителя.
18. Почему для смешивания шликеров редко используют барботаж?
19. Какие задачи выполняют шликерные мешалки в керамическом производстве? Укажите соотношение диаметра винта пропеллерной мешалки к размеру (диаметру) бассейна.
20. Объясните, почему бассейн для пропеллерной мешалки выполняется в форме многогранника, переходящего в усеченную пирамиду, а не в виде цилиндра?
21. Достоинства пропеллерных мешалок.
22. В каких случаях используют в качестве смесителя шаровые мельницы?
23. Общие элементы конструкций у машин для непрерывного распускания глин.
24. Комбинированная дробилка и Мельница-мешалка Сладкова
25. Какие способы обезвоживания керамических масс Вы знаете? Сравните их по энергетическим затратам.
26. Почему для керамических масс обычно не применяют вакуум-фильтры?
27. Назовите достоинства и недостатки рамного и камерного фильтр-прессов. Как распределяется влага по сечению коржа?
28. Как изменяют давление шликера в фильтр-прессах и почему?
29. Какие принципы закладывали конструкторы при создании автоматических фильтр-прессов?
30. Почему толщина коржа в фильтр-прессе составляет 20-30 мм?
31. Мембранный фильтр-пресс.
32. Как можно приготовить пластичную массу со строго определенной влажностью?
33. Достоинства и недостатки червячного насоса.
34. Почему для перекачки шликеров применяют специальные насосы? Назовите их.
35. Поршневые насосы с керамическими поршнями и цилиндрами.
36. Почему для керамических шликеров используют мембранные насосы?
37. Пневматические мембранные насосы для перекачки шликера?
38. Почему меняется со временем службы влажность массы, получаемая в фильтр-прессах?
39. Укажите путь массы на технологической схеме РС НИИСТРОЙКЕРАМИКИ.
40. Общие элементы конструкций в различных БРС.
41. Укажите влажность масс до и после распылительной сушилки.
42. Почему в БРС влажность гранул разного размера выравнивается в процессе сушки?
43. Почему после распылительной сушилки порошки имеют стабильный размер и влажность?

44. Сравните достоинства и недостатки БРС и сушилок в кипящем слое.
45. Сушилki кипящего слоя Glatt.
46. Преимущества и недостатки применения грануляторов вместо РС.
47. Основные отличия гранул после БРС и гранулятора.
48. Какие материалы подаются в гранулятор Vomm? До какой влажности сначала увлажняется масса и до какой сушится?
49. В чем преимущества сушки шликера в сушилке кипящего слоя по сравнению с РС?
50. Достоинства и недостатки грануляторов.

Раздел 2. Контрольная работа №2 (КР-2)

КР-2. Контрольный вопрос № 1

1. Сравните между собой поршневые и шнековые прессы.
2. Назовите виды пластического формования и влажности используемых при формовании этими методами масс.
3. Назовите основные узлы ленточного прессы, их назначение.
4. Перечислите меры борьбы с проворачиванием и обратными потоками.
5. Конструкции шнеков ленточных прессов и выжимных лопастей.
6. Какие устройства применяют для снижения трения о стенки мундштука? Зачем это необходимо?
7. Нарисуйте кривую распределения давления массы по зонам ленточного прессы.
8. Назовите траекторию массы (элементы конструкции) в безвакуумном и вакуумном ленточном прессы.
9. Каким образом желательно изменить длину и конусность головки прессы и мундштука при переходе от менее пластичной к более пластичной массе.
10. Виды воздуха в пластичной массе и процесс его удаления из пластичной массы.
11. Почему воздух в пластичной массе называют иногда отощителем?
12. К чему может привести слишком высокий вакуум в вакуум-прессе? Как его необходимо изменить при прессовании более пластичной массы?
13. Назовите траекторию движения воздуха (элементы конструкции) в масляном вакуумном насосе.
14. Назовите траекторию движения воздуха (элементы конструкции) в водокольцевом вакуумном насосе.
15. Назовите траекторию массы (элементы конструкции) в одновальном и в двухвальном вакуумном ленточном прессы.
16. Перечислите виды брака, возникающие при формовании на вакуумном ленточном прессы.
17. Какие виды брака возникают при формовании многоцелевого кирпича? Какие виды брака не возникают по сравнению с формованием полнотелого кирпича?
18. Формула объемной производительности винтового прессы.
19. Перечислите стадии формования керамической трубы на трубном вертикальном прессы.
20. Достоинства и недостатки формования канализационных труб на вертикальных и горизонтальных прессах.
21. Как осуществляют формование раструба и трубы в трубном прессы?
22. Какие 3 системы имеются в резательных станках, разрезающих выходящий из мундштука брус?
23. Какие принципы используют в резательных станках, чтобы обеспечить прямой разрез?
24. Как работает фрикцион?
25. Принцип работы Мальтийского механизма. В каких машинах его применяют?
26. Как выталкивают изделие на прессы Самарина?
27. Как осуществляется сьем прессовки на прессы Самарина и на прессы для прессования черепицы?

28. Как выталкивается заготовка из формы в прессе Самарина?
29. Пластичная масса для допрессовки несжимаема. Куда удаляют избытки массы при прессовании на прессе Самарина?
30. Почему для формования пластических масс применяют эксцентриковый механизм?
31. Происходит ли уплотнение сырца при прессовании на прессе Самарина? Что остается постоянным: масса, объем или форма изделия?
32. Какой прессующий механизм на прессе Самарина и прессе для прессования черепицы?
33. Перечислите позиции, на которые попадает масса при прессовании на прессе для штамповки черепицы.
34. Какие операции происходят на сторонах стола при формовании черепицы?
35. Как отличить кирпич, отпрессованный допрессовкой, от кирпича, отформованного протяжкой?
36. Принцип работы коленорычажного механизма.
37. Кривая прессования. Почему коленорычажные прессы экономичны?
38. Как регулируют давление прессования в коленорычажном прессе и прессе с гидравлическим регулированием давления?
39. Основные элементы конструкции коленорычажного прессы.
40. Как организуют паузы (ступенчатость) при прессовании на коленорычажных прессах?
41. Назовите траекторию (элементы конструкции) передачи усилия в прессе ПК-630.

КР-2. Раздел 2. Контрольный вопрос № 2.

1. Назовите методы и способы литья из водных шликеров. В чем их отличия, недостатки, достоинства?
2. Сформулируйте требования к водным шликерам для литья.
3. Объясните, почему при формовании методом литья заготовки сохраняют форму тела вращения после сушки и обжига?
4. Нарисуйте структурно-технологическую схему формования методом водного литья.
5. Какие операции необходимо произвести при водном литье?
6. Сформулируйте требования к формам для литья из водных шликеров.
7. Назовите достоинства и недостатки полимерных, металлических и керамических форм для литья.
8. Какие основные требования закладывали конструкторы при создании конвейерных линий для литья?
9. Достоинства и недостатки одноэтажных и двухэтажных конвейеров?
10. Какие операции выполняют на двухэтажном конвейере (на примере СМ-461А) и на одноэтажном конвейере (на примере конвейера Ростехстроя)?
11. Сравните основные достоинства и недостатки ручных, механизированных станков и конвейеров.
12. Как удаляют избыток шликера на конвейерах для водного литья?
13. С помощью чего синхронизируется работа узлов СКВ-2?
14. Как осуществляют поворот стола в СКВ-2? Где расположен механизм по отношению к столу?
15. Какие преимущества имеет литье на механизированном станке, по сравнению с конвейерным?
16. Какие операции выполняются на механизированном станке?
17. Какие способы мокрого глазурования (шликер) Вы знаете?
18. Достоинства и недостатки различных методов мокрого глазурования.
19. Назовите способы сухого глазурования.
20. Достоинства и недостатки различных методов сухого глазурования.
21. Достоинства и недостатки сухих и мокрых методов глазурования.

22. Электростатические методы глазурирования.
23. Тенденции совершенствования методов глазурирования.
24. Основные методы нанесения рисунков на керамические заготовки

Раздел 3. Контрольная работа № 3 (КР-3).

КР-3. Контрольный вопрос № 1

1. Что такое ТЭО?
2. Что такое «Генеральный проектировщик»?
3. Что такое «Генеральный подрядчик»?
4. Выбор места для строительства.
5. Какие параметры необходимо учитывать при выборе площадки для строительства?
6. Кто готовит материалы для выбора площадки для строительства?
7. Что входит в комплекс работ по выбору площадки для строительства?
8. Что входит в предпроектные работы?
9. Что указывают в задании на проектирование?
10. Почему лучше приобретать комплект оборудования, а не отдельные виды оборудования? Дайте развернутый ответ.
11. Примерный состав проекта промышленного предприятия, отдельного цеха, объекта. Перечислите входящие в него разделы.
12. Какие факторы учитывают при выборе площадки для строительства?
13. В чем особенность строительства в сложных геологических условиях?
14. Что указывают в задании на проектирование?
15. Примерный состав проекта промышленного предприятия, отдельного цеха, объекта. Перечислите входящие в него разделы.
16. Что входит в раздел «Генеральный план и транспорт»?
17. Раздел проекта «Технологические решения».
18. Раздел проекта «Охрана окружающей среды».
19. Раздел проекта «Архитектурно-строительные решения».
20. Раздел проекта «Специальное оборудование, сети и системы».
21. Раздел проекта «Специально-технические мероприятия гражданской обороны. Мероприятия по предупреждению чрезвычайных ситуаций».
22. Раздел проекта «Управление производством и предприятием».
23. Раздел проекта «Организация и условия труда работников».
24. Раздел проекта «Сметная документация».
25. Раздел проекта «Эффективность инвестиций».
26. Восстановление (рекультивация) нарушенных земель. В какой раздел проекта оно входит?
27. Мероприятия по охране окружающей среды, обычно применяемые при проектировании керамических заводов.
28. В какие разделы входят «Технология производства, обеспечение энергоресурсами и защита окружающей среды»?
29. Технология производства. В какую часть проекта она входит?
30. Какая организация и какие специалисты обычно разрабатывают раздел «Технология производства, обеспечение энергоресурсами и защита окружающей среды»?
31. Автоматизация технологических процессов. В какой раздел проекта она входит?
32. Какими принципами и документами должен руководствоваться специалист-проектировщик в своей работе?
33. Что должен особо учитывать специалист-технолог при проектировании?
34. Что должно быть предусмотрено в создаваемых проектах?
35. Проблема использования новых не опробованных технологических решений.
36. Что вы выберете: новую не совсем отработанную технологию или отработанную, но не самую новую? Дайте развернутый ответ.

37. За что несут ответственность проектная организация и ее должностные лица?
38. Применение сетевых графиков при проектировании и строительстве.
39. Требованиями ЕСКД, ЕСТД и др. при проектировании.
40. Понятие о СТС. Как его используют при подборе оборудования?
41. Как осуществляют выбор необходимого количества оборудования?
42. Виды потерь при производстве.
43. Возвратные потери и их учет.
44. Размещение оборудования в цехе.
45. Использование воды в производстве керамических изделий. Меры по охране окружающей среды.
46. Достоинства и недостатки одноэтажных и многоэтажных промышленных зданий.
47. Достоинства и недостатки использования типовых решений.
48. Что включает в себя список использованной литературы?
49. Что включает в себя описание технологического процесса?
50. Исходные данные для проектирования.

КР-3. Контрольный вопрос № 2

1. Определите годовой фонд рабочего времени при непрерывном производстве.
2. Какие агрегаты на керамическом предприятии работают непрерывно.
3. В каком случае весь керамический завод может работать в две смены? Дайте развернутый ответ.
4. Отделение прессования работает в три смены по 8 ч по пять дней в неделю. Принять 9 праздничных дней и 52 – количество суббот и воскресений. Определите годовой фонд рабочего времени.
5. Отделение прессования работает в две смены по 8 ч по пять дней в неделю. Принять 9 праздничных дней и 52 – количество суббот и воскресений. Определите годовой фонд рабочего времени.
6. Отделение прессования работает в одну смену (8 ч) по пять дней в неделю. Принять 9 праздничных дней и 52 – количество суббот и воскресений. Определите годовой фонд рабочего времени.
7. Коэффициент использования оборудования.
8. Учет влажности и содержания связующего в материальном балансе.
9. В каких керамических производствах возможно влияние времени года на качество продукции? С чем это связано. Дайте развернутый ответ.
10. Что такое возвратные и безвозвратные потери?
11. Как используют возвратные потери в производстве электроизоляторов? На какую стадию и почему их возвращают?
12. Последовательность расчета материального баланса.
13. Что входит в описание основного типа оборудования?
14. Что надо знать для правильного размещения оборудования?
15. Что входит в описание работы машины?
16. Какое расстояние берут между продольными разбивочными осями?
17. Что включает в себя описание исходного сырья?
18. Что включает в себя описание требований к готовым изделиям?
19. Что такое формообразующая оснастка для данного изделия?
20. Выбор марки и количества устанавливаемого оборудования.
21. Что указывается в задании на курсовое и дипломное проектирование?
22. Структурно-технологическая схема (СТС).
23. В каких масштабах вычерчивают планы и разрезы?
24. Перечислите типовые объекты для проектирования в курсовом проекте.
25. Исходные данные для проведения технологических расчетов.
26. Структурно-аппаратурная схема (САС).

27. Что понимают под нормативами расходов на единицу выпускаемой продукции вспомогательных и специальных материалов?
28. Где брать данные по массе и размерам готовых изделий и полуфабриката?
29. Что включает в себя описание спецификации чертежей графической части?
30. Аппаратурная или технологическая (операционная) схема производства.
31. Что должен содержать курсовой проект?
32. Содержание пояснительной записки.
33. Как считают фонд рабочего времени участка?
34. Где брать данные по производительности оборудования?
35. Что входит в строительную часть проекта.
36. Содержание пояснительной записки.
37. Последовательность расчета материального баланса, если в проекте задано количество (число единиц) оборудования.
38. Что включает в себя расчетная часть?
39. Особенность учета возвратных потерь.
40. Описание видов брака.
41. Зачем необходимо описание видов брака? Как его используют?
42. Как рассчитывают сменные или суточные (при непрерывном цикле производства) и часовые количества материалов в материальном балансе?
43. Как рассчитывают фактический коэффициент использования оборудования? Какую величину он обычно имеет?
44. Что включает в себя расчетная часть?
45. Что включает в себя описание устройства и работы основного агрегата?
46. Объемная производительность для машин циклического действия.
47. Что включает в себя описание и расчет основных размеров формообразующей оснастки для данного изделия?
48. Где берут данные по нормативам потерь на всех стадиях производства?
49. Что включает в себя описание требований к исходному сырью?
50. Что понимают под расчетом материального баланса в штучном исчислении и в массовом?

КР-3. Контрольный вопрос № 3

1. Как определяют массу глазури, приходящейся на одно изделие (керамическая плитка, санитарно-технические изделия)?
2. Исходные данные для проектирования.
3. Последовательность расчета количества основного и вспомогательного оборудования.
4. Объемная производительность для машин непрерывного действия.
5. Что включает в себя описание возможных видов брака, возникающих на данном оборудовании?
6. Точность расчетов (количество значащих цифр) определяется погрешностью измерения нормативных потерь.
7. Как определяют количество вспомогательного оборудования?
8. Что включает в себя описание возможных видов брака, возникающих на данном оборудовании?
9. Расчет материального баланса.
10. Подобрать (и обосновать) оборудование для МЗЦ получения шликера из глин и каолинов с использованием комбинированной дробилки с указанием основного технологического оборудования, транспортного, дозирующих устройств, сепараторов.
11. Сравнение (и обоснование) способов производства кирпича с применением полусухого прессования и пластического формования с указанием основного

- технологического оборудования, транспортного, дозирующих устройств, сепараторов.
12. Составить (и обосновать) аппаратную схему получения керамических изделий с использованием горизонтального гранулятора (на примере фирмы «Vomtm») с указанием основного технологического оборудования, транспортного, дозирующих устройств, сепараторов. Сравните с распылительными сушилками.
 13. Предложите (и обоснуйте) схемы с использованием устройств для сухого выделения тонких (пылевых) фракций из воздушного потока с указанием основного технологического оборудования, транспортного, дозирующих устройств, сепараторов.
 14. Автоматическая линия для приготовления шликера из массы для керамических плиток с использованием роторной струйной мельницы с указанием основного технологического оборудования, транспортного, дозирующих устройств, сепараторов.
 15. Составить (и обосновать) аппаратную схему получения глиняного кирпича пластическим методом с указанием основного технологического оборудования, транспортного, дозирующих устройств, сепараторов.
 16. Подобрать (и обосновать) оборудование для схемы получения облицовочных плиток, включая МЗЦ, с указанием основного технологического оборудования, транспортного, дозирующих устройств, сепараторов.
 17. Подобрать (и обосновать) оборудование для схемы получения санитарно-строительной керамики (унитазы), включая МЗЦ, с указанием основного технологического оборудования, транспортного, дозирующих устройств, сепараторов.
 18. Подобрать (и обосновать) оборудование для схемы получения канализационных труб пластическим методом, включая МЗЦ, с указанием основного технологического оборудования, транспортного, дозирующих устройств, сепараторов.
 19. Подобрать (и обосновать) оборудование для схемы получения глиняного кирпича полусухим способом с указанием основного технологического оборудования, транспортного, дозирующих устройств, сепараторов.
 20. Подобрать (и обосновать) оборудование для МЗЦ приготовления пластичной массы на основе глины с указанием основного технологического оборудования, транспортного, дозирующих устройств, сепараторов.
 21. Подобрать (и обосновать) оборудование для схемы получения керамических плиток, включая МЗЦ приготовления глазури, с указанием основного технологического оборудования, транспортного, дозирующих устройств, сепараторов.
 22. Подобрать (и обосновать) оборудование для МЗЦ получения порошка при производстве облицовочных плиток с указанием основного технологического оборудования, транспортного, дозирующих устройств, сепараторов.
 23. Подобрать (и обосновать) оборудование для МЗЦ получения плит на линии LAMINA с указанием основного технологического оборудования, транспортного, дозирующих устройств, сепараторов.
 24. Составить (и обосновать) аппаратную схему получения санитарно-строительной керамики с использованием литья под давлением, включая МЗЦ, с указанием основного технологического оборудования, транспортного, дозирующих устройств, сепараторов. Достоинства и недостатки этого способа.
 25. Предложите (и обоснуйте) схему с использованием гидрокласификатора (вертикальный классификатор с восходящим потоком жидкости, многокамерная гидрокласификационная установка) с указанием основного технологического оборудования, транспортного, дозирующих устройств, сепараторов.

26. Предложите (и обоснуйте) схемы использования комбинированного зернистого фильтра, вихревого пылеуловителя с указанием основного технологического оборудования, транспортного, дозирующих устройств, сепараторов.
27. Предложите (и обоснуйте) схему с использованием фильтр-пресса для обезвоживания керамических шликеров с указанием основного технологического оборудования, транспортного, дозирующих устройств, сепараторов.
28. Подобрать (и обосновать) оборудование для схемы приготовления пластичной тонкокерамической массы с указанием основного технологического оборудования, транспортного, дозирующих устройств, сепараторов.
29. Подобрать (и обосновать) оборудование для схемы получения санитарно-строительных изделий, включая МЗЦ, с указанием основного технологического оборудования, транспортного, дозирующих устройств, сепараторов.
30. Подобрать (и обосновать) оборудование для схемы производства керамических изделий, в которой применяется получение глиняного порошка из кусковой глины, с указанием основного технологического оборудования, транспортного, дозирующих устройств, сепараторов.
31. Подберите (и обоснуйте) оборудование для схемы получения канализационных труб методом гидростатического прессования, включая МЗЦ, с указанием основного технологического оборудования, транспортного, дозирующих устройств, сепараторов.

3.1.2. Методические материалы, определяющие процедуры оценивания знаний, умений, навыков и (или) опыта деятельности в ходе текущего контроля успеваемости

Контрольная работа

Оценивается не только глубина знаний поставленных вопросов, но и умение изложить письменно.

Критерии оценивания: последовательность, полнота, логичность изложения, анализ различных точек зрения, самостоятельное обобщение материала. Изложение материала без фактических ошибок.

Оценка «отлично» ставится в случае, когда соблюдены все критерии.

Оценка «хорошо» ставится, если обучающийся твердо знает материал, грамотно и по существу излагает его, знает практическую базу, но допускает несущественные погрешности.

Оценка «удовлетворительно» ставится, если обучающийся освоил только основной материал, но не знает отдельных деталей, допускает неточности, недостаточно правильные формулировки, нарушает последовательность в изложении материала, затрудняется с ответами, показывает отсутствие должной связи между анализом, аргументацией и выводами.

Оценка «неудовлетворительно» ставится, если обучающийся не отвечает на поставленные вопросы.

3.2. Оценочные материалы для проведения промежуточной аттестации

3.2.1. Критерии оценки результатов обучения по дисциплине (модулю)

Шкала оценивания	Результаты обучения	Показатели оценивания результатов обучения
ОТЛИЧНО	Знает:	- обучающийся глубоко и всесторонне усвоил материал, уверенно, логично, последовательно и грамотно его излагает, опираясь на знания основной и дополнительной литературы, - на основе системных научных знаний делает квалифицированные выводы и обобщения, свободно оперирует категориями и понятиями.
	Умеет:	- обучающийся умеет самостоятельно и правильно решать учебно-профессиональные задачи или задания, уверенно, логично, последовательно и аргументировано излагать свое решение, используя научные понятия, ссылаясь на нормативную базу.
	Владеет:	- обучающийся владеет рациональными методами (с использованием

		<p>рациональных методик) решения сложных профессиональных задач, представленных деловыми играми, кейсами и т.д.;</p> <p>При решении продемонстрировал навыки</p> <ul style="list-style-type: none"> - выделения главного, - связкой теоретических положений с требованиями руководящих документов, - изложения мыслей в логической последовательности, - самостоятельного анализа факты, событий, явлений, процессов в их взаимосвязи и диалектическом развитии.
ХОРОШО	Знает:	<ul style="list-style-type: none"> - обучающийся твердо усвоил материал, достаточно грамотно его излагает, опираясь на знания основной и дополнительной литературы, - затрудняется в формулировании квалифицированных выводов и обобщений, оперирует категориями и понятиями, но не всегда правильно их верифицирует.
	Умеет:	<ul style="list-style-type: none"> - обучающийся умеет самостоятельно и в основном правильно решать учебно-профессиональные задачи или задания, уверенно, логично, последовательно и аргументировано излагать свое решение, не в полной мере используя научные понятия и ссылки на нормативную базу.
	Владеет:	<ul style="list-style-type: none"> - обучающийся в целом владеет рациональными методами решения сложных профессиональных задач, представленных деловыми играми, кейсами и т.д.; При решении смог продемонстрировать достаточность, но не глубинность навыков, - выделения главного, - изложения мыслей в логической последовательности, - связки теоретических положений с требованиями руководящих документов, - самостоятельного анализа факты, событий, явлений, процессов в их взаимосвязи и диалектическом развитии.
УДОВЛЕТВОРИТЕЛЬНО	Знает:	<ul style="list-style-type: none"> - обучающийся ориентируется в материале, однако затрудняется в его изложении; - показывает недостаточность знаний основной и дополнительной литературы; - слабо аргументирует научные положения; - практически не способен сформулировать выводы и обобщения; - частично владеет системой понятий.
	Умеет:	<ul style="list-style-type: none"> - обучающийся в основном умеет решить учебно-профессиональную задачу или задание, но допускает ошибки, слабо аргументирует свое решение, недостаточно использует научные понятия и руководящие документы.
	Владеет:	<ul style="list-style-type: none"> - обучающийся владеет некоторыми рациональными методами решения сложных профессиональных задач, представленных деловыми играми, кейсами и т.д.; При решении продемонстрировал недостаточность навыков - выделения главного, - изложения мыслей в логической последовательности, - связки теоретических положений с требованиями руководящих документов, - самостоятельного анализа факты, событий, явлений, процессов в их взаимосвязи и диалектическом развитии.
НЕУДОВЛЕТВОРИТЕЛЬНО	Знает:	<ul style="list-style-type: none"> - обучающийся не усвоил значительной части материала; - не может аргументировать научные положения; - не формулирует квалифицированных выводов и обобщений; - не владеет системой понятий.
	Умеет:	<ul style="list-style-type: none"> обучающийся не показал умение решать учебно-профессиональную задачу или задание.
	Владеет:	<ul style="list-style-type: none"> не выполнены требования, предъявляемые к навыкам, оцениваемым «удовлетворительно».

3.2.2. Контрольные задания и/или иные материалы для проведения промежуточной аттестации

Список вопросов для устных ответов

1. Подобрать (и обосновать) оборудование для МЗЦ получения шликера из глин и каолинов с использованием комбинированной дробилки с указанием основного технологического оборудования, транспортного, дозирующих устройств, сепараторов.
2. Предложите (и обоснуйте) схемы с использованием устройств для сухого выделения тонких (пылевых) фракций из воздушного потока с указанием основного технологического оборудования, транспортного, дозирующих устройств, сепараторов.
3. Автоматическая линия для приготовления шликера из массы для керамических плиток с использованием роторной струйной мельницы с указанием основного технологического оборудования, транспортного, дозирующих устройств, сепараторов.
4. Составить (и обосновать) аппаратурную схему получения глиняного кирпича пластическим методом с указанием основного технологического оборудования, транспортного, дозирующих устройств, сепараторов.
5. Составить (и обосновать) аппаратурную схему производства глиняного кирпича методом полусухого прессования с использованием для стержневой мельницы и коленорычажного пресса (указать основное технологическое оборудование, транспортные, дозирующие устройства, сепараторы).
6. Подобрать (и обосновать) оборудование для схемы получения облицовочных плиток, включая МЗЦ, с указанием основного технологического оборудования, транспортного, дозирующих устройств, сепараторов.
7. Подобрать (и обосновать) оборудование для схемы получения санитарно-строительной керамики (унитазы), включая МЗЦ, с указанием основного технологического оборудования, транспортного, дозирующих устройств, сепараторов.
8. Подобрать (и обосновать) оборудование для МЗЦ получения шликера из глин и каолинов с использованием комбинированной дробилки с указанием основного технологического оборудования, транспортного, дозирующих устройств, сепараторов.
9. Сравнение (и обоснование) способов производства кирпича с применением полусухого прессования и пластического формования с указанием основного технологического оборудования, транспортного, дозирующих устройств, сепараторов.
10. Составить (и обосновать) аппаратурную схему получения керамических изделий с использованием горизонтального гранулятора (на примере фирмы «Vomtm») с указанием основного технологического оборудования, транспортного, дозирующих устройств, сепараторов. Сравните с распылительными сушилками.
11. Предложите (и обоснуйте) схемы с использованием устройств для сухого выделения тонких (пылевых) фракций из воздушного потока с указанием основного технологического оборудования, транспортного, дозирующих устройств, сепараторов.
12. Автоматическая линия для приготовления шликера из массы для керамических плиток с использованием роторной струйной мельницы с указанием основного технологического оборудования, транспортного, дозирующих устройств, сепараторов.
13. Составить (и обосновать) аппаратурную схему получения глиняного кирпича пластическим методом с указанием основного технологического оборудования, транспортного, дозирующих устройств, сепараторов.
14. Подобрать (и обосновать) оборудование для схемы получения облицовочных плиток, включая МЗЦ, с указанием основного технологического оборудования, транспортного, дозирующих устройств, сепараторов.

15. Подобрать (и обосновать) оборудование для схемы получения санитарно-строительной керамики (унитазы), включая МЗЦ, с указанием основного технологического оборудования, транспортного, дозирующих устройств, сепараторов.
16. Подобрать (и обосновать) оборудование для схемы получения канализационных труб пластическим методом, включая МЗЦ, с указанием основного технологического оборудования, транспортного, дозирующих устройств, сепараторов.
17. Подобрать (и обосновать) оборудование для схемы получения глиняного кирпича полусухим способом с указанием основного технологического оборудования, транспортного, дозирующих устройств, сепараторов.
18. Подобрать (и обосновать) оборудование для схемы получения многослойных конденсаторов, включая МЗЦ, с указанием основного технологического оборудования, транспортного, дозирующих устройств, сепараторов. Методы формования тонких керамических пленок.
19. Подобрать (и обосновать) оборудование для МЗЦ приготовления пластичной массы на основе глины с указанием основного технологического оборудования, транспортного, дозирующих устройств, сепараторов.
20. Подобрать (и обосновать) оборудование для схемы получения керамических плиток, включая МЗЦ приготовления глазури, с указанием основного технологического оборудования, транспортного, дозирующих устройств, сепараторов.
21. Подобрать (и обосновать) оборудование для МЗЦ получения порошка при производстве облицовочных плиток с указанием основного технологического оборудования, транспортного, дозирующих устройств, сепараторов.
22. Составить (и обосновать) аппаратную схему получения санитарно-строительной керамики с использованием литья под давлением, включая МЗЦ, с указанием основного технологического оборудования, транспортного, дозирующих устройств, сепараторов. Достоинства и недостатки этого способа.
23. Предложите (и обоснуйте) схемы использования комбинированного зернистого фильтра, вихревого пылеуловителя с указанием основного технологического оборудования, транспортного, дозирующих устройств, сепараторов.
24. Предложите (и обоснуйте) схему с использованием фильтр-пресса для обезвоживания керамических шликеров с указанием основного технологического оборудования, транспортного, дозирующих устройств, сепараторов.
25. Подобрать (и обосновать) оборудование для схемы приготовления пластичной тонко-керамической массы с указанием основного технологического оборудования, транспортного, дозирующих устройств, сепараторов.
26. Подобрать (и обосновать) оборудование для схемы получения санитарно-строительных изделий, включая МЗЦ, с указанием основного технологического оборудования, транспортного, дозирующих устройств, сепараторов.
27. Подобрать (и обосновать) оборудование для схемы производства керамических изделий, в которой применяется получение глиняного порошка из кусковой глины, с указанием основного технологического оборудования, транспортного, дозирующих устройств, сепараторов.
28. Подберите (и обоснуйте) оборудование для схемы получения канализационных труб методом гидростатического прессования, включая МЗЦ, с указанием основного технологического оборудования, транспортного, дозирующих устройств, сепараторов.
29. Валковые дробилки. Принцип работы, основные типы и области применения.
30. Сравнительная оценка и области применения прессов с винтовыми лопастями и поршневыми прессов (при формовании изделий из пластичных керамических масс).

31. Помольные бегуны. Принцип работы, основные варианты конструктивных элементов, особенности применения.
32. Вибрационные мельницы. Конструкции, особенности работы, сравнение с шаровыми мельницами периодического действия.
33. Двухвальные лопастные смесители с пароувлажнением и без пароувлажнения. Их устройство и назначение.
34. Глинорастиратель и глинозапасник. Их устройство и назначение.
35. Смесители фирмы «Айрих». Их устройство и назначение.
36. Достоинства и недостатки горизонтального лопастного и пропеллерного смесителя для шликера. Использование в качестве смесителя шаровых мельниц.
37. Машины для непрерывного распускания глин. Общие элементы конструкций у этих машин.
38. Комбинированная дробилка и Мельница-мешалка Сладкова. Их принцип работы и назначение.
39. Камерные, камерные и мембранные фильтр-прессы для обезвоживания глинистых масс.
40. Принципы, закладываемые конструкторами при создании автоматических фильтр-прессов. ФПАКМ.
41. Червячный и мембранный, а также керамический насосы для перекачивания шликера.
42. Укажите путь массы на технологической схеме БРС. Почему в некоторых конструкциях БРС происходит выравнивание влажности гранул, немного отличающихся по размерам.
43. Сушилki кипящего слоя Glatt. Сравните достоинства и недостатки БРС и сушилок в кипящем слое.
44. Гранулятор Vomm. Преимущества и недостатки применения грануляторов вместо РС.
45. Преимущества и недостатки применения грануляторов вместо РС.
46. Назовите основные узлы ленточного пресса и их назначение. Перечислите меры борьбы с проворачиванием и обратными потоками.
47. Нарисуйте кривую распределения давления массы по зонам ленточного пресса. Какие Устройства, применяемые для снижения трения о стенки мундштука.\
48. Вакуумные прессы. Назовите траекторию массы (элементы конструкции) в безвакуумном и вакуумном ленточном прессе.
49. Виды воздуха в пластичной массе. Почему воздух в пластичной массе называют иногда отошителем?
50. Перечислите виды брака, возникающие при формовании на вакуумном ленточном прессе.
51. Шестеренчатый пресс для пластического формования заготовок.
52. Трубный вертикальный пресс. Достоинства и недостатки формования канализационных труб на вертикальных и горизонтальных прессах.
53. Насосы для перекачивания керамических шликеров. Насосы с керамическими цилиндром и поршнем.
54. Основные особенности процесса формования изделий на ленточных прессах. Виды и причины брака.
55. Пневмотранспорт для транспортировки керамических порошков. Их достоинства и недостатки. Контейнерный пневмотранспорт.
56. Оборудование для непрерывного распускания глинистых материалов (на примере комбинированной молотковой мельницы и мельницы-мешалки Сладкова).
57. Устройство и работа фрикционных прессов (на примере пресса 4 КФ-200).
58. Применение и принцип работы литейных конвейеров для литья унитазов.
59. Отличительные особенности процессов дробления и помола хрупких материалов и

- соответствующих машин (классификационные признаки, области применения).
60. Устройство и работа четырехколонного гидравлического пресса для производства керамических плиток.
 61. Требования к порошкам для полусухого прессования и способы их получения. Особенности револьверных и роторных прессов.
 62. Зеркальные пресс-формы для прессования заготовок керамических плиток.
 63. Гидростатические пресс-формы для прессования заготовок керамических плиток.
 64. Отличие пресса ПК-630 от пресса СМ-1085.
 65. Назовите траекторию (элементы конструкции) передачи усилия в прессе СМ-1085.
 66. Как регулируют число ударов на коленорычажном прессе.
 67. Как осуществляют двухстороннее прессование на ПК-630 и СМ-1085?
 68. Пресс СМ-301, как пример реализации трехзвенного механизма и сдвоенного пресса.
 69. Зачем нужна система гидравлического регулирования давления в коленорычажных прессах? Принимает ли она участие в выталкивании заготовки?
 70. Пресс КРП-125, как пример регулирования его работы от ползуна и двухступенчатого прессования. Нарисуйте график изменения давления от времени на прессе КРП-125.
 71. Назовите достоинства и недостатки фрикционных прессов на примере 4КФ-200. Пресс с дугостаторным двигателем.
 72. Регулирование давления прессования в коленорычажных, гидравлических и во фрикционных прессах?
 73. Достоинства и недостатки гидравлических прессов. Достоинства и недостатки гидроцилиндров поршневого и плунжерного типов. Области их применения.
 74. Устройство мультипликатора для прессования. Можно ли обойтись без мультипликатора?
 75. Аккумуляторы для гидравлических прессов. Их достоинства и недостатки.
 76. Зеркальные пресс-формы и пресс-формы с передачей для прессования плиток.
 77. Как регулируется плотность сырца во всех видах прессов?
 78. Назовите методы и способы литья из водных шликеров.
 79. Сформулируйте требования к формам для литья из водных шликеров. Применяемые материалы для форм.
 80. Какие способы мокрого глазурирования (шликер) Вы знаете?
 81. Достоинства и недостатки сухих и мокрых методов глазурирования. Электростатические методы глазурирования.
 82. Основные методы нанесения рисунков на керамические заготовки.
 83. Объясните понятие цены потребления оборудования. Какую долю от нее составляет отпускная цена?
 84. Как рассчитывается производительность непрерывно работающего оборудования? Годовая производительность.
 85. Перечислите технические параметры, учитываемые при оценке
 86. Назовите экономические параметры, учитываемые при оценке конкурентоспособности оборудования.
 87. Как рассчитать производительность агрегата периодического действия? Годовая производительность.
 88. Виды организационных параметров (условия продажи), применяемые при оценке конкурентоспособности агрегата.
 89. Назовите параметры надежности, учитываемые при оценке конкурентоспособности.
 90. Что входит в нормативные параметры при оценке конкурентоспособности.
 91. Единичный и групповой показатели. Вычисление показателя конкурентоспособности.

92. Параметры назначения при оценке конкурентоспособности?
93. Эстетические параметры при оценке конкурентоспособности машины.
94. Эргономические параметры при оценке конкурентоспособности.
95. Организационные параметры.
96. Структура цены потребления.
97. Как вычисляют единичные параметры? В чем особенность вычисления группового показателя для нормативных параметров?
98. Метод экспертных оценок при выборе оборудования. Его достоинства и недостатки.
99. Производительность для машин непрерывного и периодического действия.
100. Организационные параметры. К чему приводит их нарушение.
101. Долговечность машин.
102. Безотказность машины.
103. Что такое ТЭО?
104. Что такое «Генеральный подрядчик»?
105. Какие параметры необходимо учитывать при выборе площадки для строительства?
106. Что входит в комплекс работ по выбору площадки для строительства?
107. Что указывают в задании на проектирование?
108. Что входит в раздел «Генеральный план и транспорт»?
109. Восстановление (рекультивация) нарушенных земель. В какой раздел проекта оно входит?
110. Определите годовой фонд рабочего времени при непрерывном производстве.
111. Какие разделы должен включать курсовой проект?
112. Мероприятия по охране окружающей среды, обычно применяемые при проектировании керамических заводов.
113. Отделение прессования работает в две смены по 8 ч по пять дней в неделю. Принять 9 праздничных дней и 52 – количество суббот и воскресений. Определите годовой фонд рабочего времени.
114. Отделение прессования работает в одну смену по 8 ч по пять дней в неделю. Принять 9 праздничных дней и 52 – количество суббот и воскресений. Определите годовой фонд рабочего времени.
115. Отделение прессования работает в три смены по 8 ч по пять дней в неделю. Принять 9 праздничных дней и 52 – количество суббот и воскресений. Определите годовой фонд рабочего времени.
116. Факторы, которые должен особо учитывать специалист-технолог при проектировании.
117. Точность расчетов (количество значащих цифр) определяется погрешностью измерения нормативных потерь.
118. Последовательность расчета материального баланса.
119. Что надо знать для правильного размещения оборудования?
120. Что включает в себя описание требований к готовым изделиям?
121. Методы определения материального баланса массы в случае повторного использования возвратных потерь.
122. Метод определения требований производителем для своей готовой продукции.
123. Выбор марки и количества устанавливаемого оборудования.
124. Структурно-технологическая схема (СТС).
125. В каких масштабах вычерчивают планы и разрезы?
126. Исходные данные для проведения технологических расчетов в проекте предприятия.

127. Что понимают под нормативами расходов на единицу выпускаемой продукции вспомогательных и специальных материалов?
128. Где берут данные по нормативам потерь на всех стадиях производства?
129. Что понимают под расчетом материального баланса в штучном исчислении и в массовом?
130. Исходные данные для проектирования.
131. Объемная производительность для машин непрерывного действия. Как ее измеряют.
132. Массовая производительность для машин непрерывного действия. Как ее измеряют.

3.2.3. Методические материалы, определяющие процедуры оценивания знаний, умений, навыков в ходе промежуточной аттестации

Процедура оценивания знаний (устный ответ)

Предел длительности	10 минут
Предлагаемое количество заданий	2 вопроса
Последовательность выборки вопросов из каждого раздела	Случайная
Критерии оценки	<ul style="list-style-type: none"> - требуемый объем и структура - изложение материала без фактических ошибок - логика изложения - использование соответствующей терминологии - стиль речи и культура речи - подбор примеров их научной литературы и практики
«5» если	требования к ответу выполнены в полном объеме
«4» если	в целом выполнены требования к ответу, однако есть небольшие неточности в изложении некоторых вопросов
«3» если	требования выполнены частично – не выдержан объем, есть фактические ошибки, нарушена логика изложения, недостаточно используется соответствующая терминологии

Процедура оценивания умений и навыков (решение проблемно-аналитических и практических учебно-профессиональных задач)

Предлагаемое количество заданий	1
Последовательность выборки	Случайная
Критерии оценки:	<ul style="list-style-type: none"> - выделение и понимание проблемы - умение обобщать, сопоставлять различные точки зрения - полнота использования источников - наличие авторской позиции - соответствие ответа поставленному вопросу - использование социального опыта, материалов СМИ, статистических данных - логичность изложения - умение сделать квалифицированные выводы и обобщения с точки зрения решения профессиональных задач - умение привести пример - опора на теоретические положения - владение соответствующей терминологией
«5» если	требования к ответу выполнены в полном объеме
«4» если	в целом выполнены требования к ответу, однако есть небольшие неточности в изложении некоторых вопросов. Затрудняется в формулировании квалифицированных выводов и обобщений
«3» если	требования выполнены частично – пытается обосновать свою точку зрения, однако слабо аргументирует научные положения, практически не способен самостоятельно сформулировать выводы и обобщения, не видит связь с профессиональной деятельностью

4. Учебно-методическое и материально-техническое обеспечение дисциплины (модуля)

4.1. Электронные учебные издания

1. Основы технологии строительной керамики и искусственных пористых заполнителей: Учебное пособие / Василевская Н.Г., Енджиевская И.Г., Баранова Г.П. - Краснояр.:СФУ, 2016. - 200 с.: ISBN 978-5-7638-3420-8. - Текст : электронный. - URL: <https://znanium.com/catalog/product/967652>. – Режим доступа: по подписке.

4.2. Электронные образовательные ресурсы

1. Электронная библиотечная система «ЭБС ЮРАЙТ» Biblio-online.ru (ЭБС «Юрайт») [Электронный ресурс]. – URL: <https://urait.ru/>.
2. Электронно-библиотечная система ZNANIUM [Электронный ресурс]. – URL: <https://znanium.com/>.
3. Электронная библиотечная система «Консультант студента» [Электронный ресурс]. – URL: <https://www.studentlibrary.ru/>.
4. e-Library.ru: Научная электронная библиотека [Электронный ресурс]. – URL: <http://elibrary.ru/>.
5. Научная электронная библиотека «КиберЛенинка» [Электронный ресурс]. – URL: <http://cyberleninka.ru/>.
6. Информационная система «Единое окно доступа к образовательным ресурсам» [Электронный ресурс]. – URL: <http://window.edu.ru/>.
7. Федеральный центр информационно-образовательных ресурсов [Электронный ресурс]. – URL: <http://fcior.edu.ru/>.

4.3. Современные профессиональные базы данных и информационные справочные системы

Обучающимся обеспечен доступ (удаленный доступ) к ниже следующим современным профессиональным базам данных и информационным справочным системам:

1. Словари и энциклопедии на Академике [Электронный ресурс]. – URL: <http://dic.academic.ru>.
2. Система информационно-правового обеспечения «Гарант» [Электронный ресурс]. – URL: <http://ivo.garant.ru/>.

4.4. Комплект лицензионного и свободно распространяемого программного обеспечения, в том числе отечественного производства

1. Лицензионное программное обеспечение: операционная система Microsoft Windows, пакет офисных приложений Microsoft Office.
2. Свободно распространяемое программное обеспечение: свободные пакеты офисных приложений Apache Open Office, LibreOffice.
3. Программное обеспечение отечественного производства: справочно-правовая система «Гарант» (Электронный периодический справочник «Система ГАРАНТ»), образовательная платформа ЮРАЙТ (Электронная библиотечная система «ЭБС ЮРАЙТ» Biblio-online.ru (ЭБС «Юрайт»)), электронно-библиотечная система ZNANIUM, электронная библиотечная система «Консультант студента».

4.5. Оборудование и технические средства обучения

Для реализации дисциплины (модуля) используются учебные аудитории для проведения учебных занятий, которые оснащены оборудованием и техническими средствами обучения, и помещения для самостоятельной работы обучающихся, которые оснащены компьютерной техникой с возможностью подключения к сети «Интернет» и обеспечены доступом в электронную информационно-образовательную среду РХТУ им. Д.И. Менделеева. Допускается замена оборудования его виртуальными аналогами.

Наименование учебных аудиторий для проведения учебных занятий и помещений для самостоятельной работы*	Оснащенность учебных аудиторий для проведения учебных занятий и помещений для самостоятельной работы оборудованием и техническими средствами обучения
Учебные аудитории для проведения	Учебная аудитория укомплектована специализированной

учебных занятий	мебелью, отвечающей всем установленным нормам и требованиям, оборудованием и техническими средствами обучения (мобильное мультимедийное оборудование).
Помещение для самостоятельной работы	Помещение оснащено компьютерной техникой с возможностью подключения к сети «Интернет» и обеспечением доступа в электронную информационно-образовательную среду РХТУ им. Д.И. Менделеева и к ЭБС.

* Номер конкретной аудитории указан в приказе об аудиторном фонде, расписании учебных занятий и расписании промежуточной аттестации.

Рабочая программа дисциплины (модуля) «Оборудование и основы проектирования предприятий по производству хозяйственно-бытовой керамики», включая оценочные материалы

1. Требования к результатам обучения по дисциплине (модулю)

1.1. Перечень компетенций, формируемых дисциплиной (модулем) в процессе освоения образовательной программы

Группа компетенций	Категория компетенций	Коды и содержание компетенций
Универсальные	-	-
Общепрофессиональные	-	-
Профессиональные	-	ПК-3 Способность принимать конкретные технические решения при разработке технологических процессов производства наноструктурированных композиционных материалов с заданными свойствами, выбирать технические средства и технологии с учетом экологических последствий их применения

1.2. Компетенции и индикаторы их достижения, формируемых дисциплиной (модулем) в процессе освоения образовательной программы

Код компетенции	Код индикатора компетенции	Содержание индикатора компетенции
ПК-3	ПК-3.2	Ориентируется в параметрах выбора технологической линии производства для получения наноструктурированных композиционных материалов с заданными свойствами

1.3. Результаты обучения по дисциплине (модулю)

Цель изучения дисциплины (модуля) – приобретение обучающимися углубленных знаний и компетенций в области оборудования и основ проектирования предприятий по производству керамики.

В результате изучения дисциплины (модуля) обучающийся должен

знать:

- принципы работы, достоинства и недостатки, наиболее прогрессивные способы эксплуатации оборудования для производства керамики; расчет и обоснование ассортимента готовой продукции и мощности предприятия, расчеты потребности сырья, материалов, оборудования; основы компоновочных решений технологического оборудования и механизации транспортных операций по цехам и участкам всего производства;

уметь:

- выполнять расчеты по технико-экономическому обоснованию целесообразности проектирования (строительства), технологической разработке проекта; применять элементы автоматизации работы оборудования; проводить анализ нормативной документации;

владеть:

- знаниями о прогрессивных технологических процессах и оборудовании, обеспечивающих высокое качество продукции, повышение производительности труда и культуры производства; техническими решениями, обеспечивающими уменьшение загрязнения окружающей среды, улучшение условий труда; способами поиска и анализа нормативной документации.

2. Объем, структура и содержание дисциплины (модуля)

2.1. Объем дисциплины (модуля)

Виды учебной работы	Формы обучения	
	Очная	Заочная
Общая трудоемкость: зачетные единицы/часы	4/144	
Контактная работа:	72	8
Занятия лекционного типа	36	4
Занятия семинарского типа	36	4

Консультации	0	0
Промежуточная аттестация: экзамен	0	9
Самостоятельная работа (СР)	72	127

2.2. Темы (разделы) дисциплины (модуля) с указанием отведенного на них количества часов по формам образовательной деятельности

Очная форма обучения

№ п/п	Наименование тем (разделов)	Виды учебной работы (в часах)						СР
		Контактная работа						
		Занятия лекционного типа		Занятия семинарского типа				
		Л	Иные	ПЗ	С	ЛР	Иные	
1.	Оборудование для подготовки формовочных масс	12	0	12	0	0	0	24
2.	Оборудование для формования заготовок и глазурирования	12	0	12	0	0	0	24
3.	Основы проектирования предприятий по производству керамики	12	0	12	0	0	0	24

Заочная форма обучения

№ п/п	Наименование тем (разделов)	Виды учебной работы (в часах)						СР
		Контактная работа						
		Занятия лекционного типа		Занятия семинарского типа				
		Л	Иные	ПЗ	С	ЛР	Иные	
1.	Оборудование для подготовки формовочных масс	2	0	2	0	0	0	42
2.	Оборудование для формования заготовок и глазурирования	1	0	1	0	0	0	42
3.	Основы проектирования предприятий по производству керамики	1	0	1	0	0	0	43

Примечания:

Л – лекции, ПЗ – практические занятия, С – семинары, ЛР – лабораторные работы, СР – самостоятельная работа.

2.3. Содержание дисциплины (модуля), структурированное по темам (разделам) и видам работ

Содержание лекционного курса

№ п/п	Наименование тем (разделов)	Содержание лекционного курса
1.	Оборудование для подготовки формовочных масс	1.1. Оборудование для получения измельченных компонентов керамических масс Задача получения измельченных порошков в керамических производствах в связи со специфическими требованиями к их дисперсности. Работа дробления и измельчения. Основные типы дробильно-помольного оборудования, используемого в керамических производствах. Дробилки – щековые, конусные, молотковые, валковые (в том числе специализированные для грубого дробления глины), глинорезки, дезинтеграторы, по-мольные бегуны, среднеходовые мельницы, шаровые мельницы непрерывного и

		<p>периодического действия, вибрационные мельницы, струйные мельницы, аттриторы, планетарные мельницы. Принцип их работы, основные элементы конструкций и сравнительная технологическая оценка различных дробильно-помольных машин. Особенности работы оборудования для тонкого и сверхтонкого измельчения. Сравнительная оценка машин по пылевыведению при помоле и транспортировании порошков. Реализация мероприятий по охране труда и окружающей среды путем рационального выбора методов измельчения и оборудования. Современные тенденции в производстве дробильно-помольного оборудования.</p> <p>1.2. Оборудование для разделения материалов по крупности, для магнитного обогащения, дозирования и транспортировки внутри цехов</p> <p>Методы разделения материалов по размерам зерна. Возможности, ограничения, рациональные области использования различных методов: грохочения (рассева), разделения в воздушном потоке и гидравлической классификации. Основные типы оборудования, применяемого в керамической технологии: сита и грохота, воздушные сепараторы, гид-роклассификаторы и гидроциклоны. Оценка сравнительной эффективности процесса разделения в различных типах оборудования. Современные тенденции в совершенствовании устройств для разделения.</p> <p>Устройства для выделения тонких порошков из воздушного потока и обеспыливания воздуха: аппараты для центробежного, фильтрационного и мокрого пылеулавливания и их особенности, а также основы расчета в процессах производства керамики. Значение пылеулавливания для охраны труда и устранения загрязнения окружающей среды. Тенденции совершенствования оборудования для сепарации и обеспыливания.</p> <p>Основные типы оборудования для магнитной очистки измельченных материалов. Оборудование для транспортировки и хранения измельченных порошкообразных материалов. Основные типы транспортеров, элеваторов и устройств для пневматического транспорта, их сравнительные оценки. Бункеры, силосы, питатели, дозаторы. Современные тенденции совершенствования этого оборудования.</p> <p>Примеры компоновок дробильно-помольного оборудования и оборудования для разделения материала по крупности. Расчеты материального баланса и учета возвратных потерь. Принципы выбора оборудования.</p> <p>1.3. Оборудование для смешивания формовочных масс и их обезвоживания</p> <p>Задача стадии смешивания компонентов и введения временной технологической связки в зависимости от метода формования. Классификация процессов подготовки керамических масс и соответствующих видов смесительного оборудования.</p> <p>Устройство и работа машин непрерывного действия для смешивания и увлажнения грубокерамических масс. Лопастные смесители. Пароувлажнители.</p> <p>Устройство и работа смесителей периодического действия для смешивания масс в производстве огнеупоров и грубой керамики: смесительные бегуны и другие машины подобного типа. Способы автоматизации управления работой смесителей периодического действия.</p> <p>Сравнительная оценка смесителей применительно к пластичным и полусухим массам и тенденции совершенствования этого оборудования.</p> <p>Шликерные мешалки периодического действия для подготовки тонкокерамических масс (включая распускание глинистых</p>
--	--	--

		<p>компонентов). Устройство, назначение и сравнительная оценка различных типов мешалок: горизонтальные и вертикальные, ло-пастные, пропеллерные.</p> <p>Принципы устройства и схемы использования непрерывно-действующих машин для распускания глинистых компонентов. Тенденции совершенствования мешалок и машин для роспуска глин.</p> <p>Основное оборудование, применяемое для обезвоживания керамических масс при шликерной подготовке суспензий, особенности режимов и кинетики фильтрации. Решения, обеспечивающие механизацию и автоматизацию работы фильтр-прессов. Влажность получаемых коржей и их дальнейшая переработка. Использование или очистка фильтратов для предотвращения загрязнения окружающей среды. Тенденции в совершенствовании оборудования для обезвоживания шликеров.</p> <p>Особенности насосов, применяемых для закачки фильтр-прессов и транспорта шликеров; мембранные и червячные насосы. Тенденции в их совершенствовании.</p> <p>Получение пресс-порошков из керамических шликеров. Основные типы и особенности конструкций распылительных сушил, и сушил в кипящем слое, применяемых в керамической технологии. Грануляторы и их сравнение с распылительными сушилками.</p> <p>Примеры компоновок дробильно-помольного оборудования и оборудования для подготовки формовочных масс. Массозаготовительные цехи.</p>
2.	Оборудование для формования заготовок и глазурирования	<p>2.1. Оборудование для формования заготовок способом пластического формования</p> <p>Особенности пластического формования керамических масс. Основные варианты процессов пластического формования: протяжка, штемпельное формование, раскатка в тела вращения. Применяемые для них типы оборудования.</p> <p>Ленточные прессы и мялки. Устройства ленточных прессов с винтовыми лопастями и особенности их основных конструктивных элементов (корпус, загрузочно-питательное устройство, винтовые лопасти, головка, мундштук). Процессы, происходящие при формовании на ленточных прессах. Виды брака и способы их предотвращения.</p> <p>Вакуумные ленточные прессы. Механизмы и эффективность вакуумирования. Водокольцевые и масляные вакуумные насосы. Основные типы конструкций вакуумных прессов и их сравнительная характеристика. Вакууммялки. Режимы вакуумирования и типы вакуумных насосов.</p> <p>Элементы расчета ленточных прессов с винтовыми лопастями. Производительность прессов, давление прессования и потребляемая мощность. Основные сведения о прессах для пластического формования поршневого типа. Тенденции в совершенствовании оборудования для формования методом протяжки.</p> <p>Требования, предъявляемые к машинам для нарезки сырца (заготовок) из бруса, выдавливаемого ленточным прессом. Основные типы резательных аппаратов. Устройство и кинематика работы однострунного резательного станка.</p> <p>Принцип работы резательных устройств с фотоэлементом. Общие сведения об устройствах для автоматической сажки нарезанного сырца. Примеры компоновок прессов для протяжки с предшествующим им оборудованием.</p> <p>Оборудование для формования изделий тонкой керамики. Особенности процесса формования тел вращения раскаткой тонкокерамической массы. Влияние режима формования на строение и качество сформованных изделий. Дефекты и</p>

		<p>способы их устранения.</p> <p>Основные виды машин для получения заготовок. Формование тонкостенных полых и плоских изделий (хозяйственный фарфор, фаянс) на ручных и механизированных станках.</p> <p>Принцип устройства и основные конструктивные элементы полуавтоматов: управление всеми операциями формования с помощью распределительного вала. Различные варианты процесса формования: одностадийное и двухстадийное формование, формование шаблонами и роликами. Кинематические схемы наиболее характерных полуавтоматов.</p> <p>Тенденции в совершенствовании оборудования для формования методом раскатки.</p> <p>Пути полной механизации процесса формования хозяйственного фарфора и фаянса с объединением прессы для протяжки, устройства для нарезания пластов, формующего агрегата и конвейерного сушила в единый агрегат - поточную линию.</p> <p>2.2. Оборудование для формования заготовок методом литья, методом обточки. Дополнительная обработка.</p> <p>Особенности процесса литья керамических шликеров в пористые формы. Требования к шликерам и пористым формам. Классификация методов литья, применяемых в керамической технологии. Оборудование литейных цехов для производства санитарно-строительной керамики. Мешалки, насосы, шликеропроводы, устройства для вакуумирования шликеров. Переход от литейных конвейеров к механизированным литейным стендам.</p> <p>Устройство и работа карусельной машины для отливки тонкостенных полых изделий методом сливного литья.</p> <p>Компоновочные решения по размещению оборудования при формовании методом литья. Тенденции совершенствования оборудования для литья керамических изделий.</p> <p>Мокрый и сухой способы глазурирования. Оборудование для глазурирования изделий методами окунания, полива, пульверизации, электростатическим.</p> <p>Роторные и роторно-конвейерные линии и возможности их использования в технологии керамики в сравнении с роботизированными комплексами.</p>
3.	<p>Основы проектирования предприятий по производству керамики</p>	<p>3.1. Общие положения о проектировании</p> <p>Технико-экономическое обоснование, выбор места строительства, задание на проектирование. Основные определения. Предпроектные работы. Общая пояснительная записка. Генеральный план и транспорт. Технологические решения. Организация и условия труда работников. Управление производством и предприятием. Архитектурно-строительные решения. Специальное оборудование, сети и системы. Организация строительства. Охрана окружающей среды. Специально-технические мероприятия гражданской обороны. Мероприятия по предупреждению чрезвычайных ситуаций. Сметная документация. Эффективность инвестиций. Роль специалиста при проектировании. Действующие нормативные документы по строительству. Нормы технологического проектирования и технико-экономические показатели предприятий керамической промышленности. Системы ЕСКД, ЕСТД, ЕСТДС в проектировании. Применение компьютеров при проектировании.</p> <p>3.2. Содержание курсовых студенческих работ и дипломного проектирования</p> <p>Тематика курсовых студенческих работ и дипломных проектов. Объем и содержание курсовой студенческой работы и дипломного проекта. Особенности проектирования при реконструкции действующего предприятия. Источники</p>

		<p>необходимой информации для курсового и дипломного проектирования. Применение вычислительной техники при проектировании.</p> <p>Требования по оформлению расчетно-пояснительной записки к дипломному проекту. Разделы, входящие в учебный проект. Обоснование целесообразности проектирования объекта. Выбор района и точки строительства предприятия. Обоснование его мощности, ассортимента выпускаемой продукции, анализ обеспеченности сырьем, электроэнергией, технологическим топливом и водой.</p> <p>Обоснование способа технологического процесса производства. Обеспечение требований охраны окружающей среды при проектировании. Содержание технологической части проекта, общие рекомендации по ее разработке. Подъемно-транспортное оборудование и внутрицеховой транспорт. Принципы проектирования массзаготовительных цехов, варианты компоновки оборудования. Проектирование цехов формования керамических заготовок. Проектирование цехов обжига керамических заготовок. Принципы и предпосылки выбора печного агрегата.</p> <p>3.3. Типовые решения по выбору и размещению оборудования</p> <p>Производство хозяйственного фарфора и фаянса. Выбор состава керамического полуфабриката и изделия. Материальный баланс завода, расчет потребности в исходных материалах, эксплуатационной мощности основных производственных цехов; расчет количества единиц основного технологического оборудования. Принципы расчета агрегатно-поточных линий, подбор оборудования для комплектации агрегатно-поточных линий. Методы расчета эксплуатационных характеристик основного технологического оборудования.</p> <p>Графическая часть проекта. Требования к содержанию, компоновке и оформлению графической части проекта. Последовательность выполнения дипломного проекта. Представление проектов к защите. Порядок защиты проекта.</p>
--	--	--

Содержание занятий семинарского типа

№ п/п	Наименование тем (разделов)	Тип	Содержание занятий семинарского типа
1.	Оборудование для подготовки формовочных масс	ПЗ	<p>Оценка конкурентоспособности машин и агрегатов: технические, экономические и организационные параметры.</p> <p>Основные типы дробильно-помольного оборудования, используемого в керамических производствах.</p> <p>Современные тенденции в производстве дробильно-помольного оборудования.</p> <p>Оборудование для разделения материалов по крупности. Примеры компоновок дробильно-помольного оборудования и оборудования для разделения материала по крупности.</p> <p>Оборудование для смешивания формовочных масс и их обезвоживания.</p>
2.	Оборудование для формования заготовок и глазурирования	ПЗ	<p>Оборудование для формования заготовок способом протяжки (экструзии).</p> <p>Способы получения плотных и равноплотных заготовок и возникающие при этом проблемы.</p> <p>Оборудование для формования заготовок методом раскатки. Гончарный круг.</p> <p>Оборудование для формования методом литья. Глазурирование.</p> <p>Оборудование для термической обработки заготовок. Сушильное оборудование. Выбор печного агрегата</p>
3.	Основы проектирования предприятий по производству	ПЗ	<p>Разделы проекта строительства предприятия для производства керамических изделий.</p>

керамики	Генеральный план и транспорт. Технологические решения. Организация и условия труда работников. Охрана окружающей среды. Специально-технические мероприятия гражданской обороны. Роль проектной организации и специалистов-технологов при проектировании. Нормативные документы при проектировании и строительстве промышленных предприятий. Типовые решения по выбору и размещению оборудования. Последовательность технологических расчетов при учебном проектировании, графическое оформление и защита курсовой студенческой работы.
----------	---

Содержание самостоятельной работы

№ п/п	Наименование тем (разделов)	Содержание самостоятельной работы
1.	Оборудование для подготовки формовочных масс	Повторение лекционного материала. Подготовка к практическим занятиям
2.	Оборудование для формования заготовок и глазурирования	Повторение лекционного материала. Подготовка к практическим занятиям
3.	Основы проектирования предприятий по производству керамики	Повторение лекционного материала. Подготовка к практическим занятиям

3. Оценочные материалы для проведения текущего контроля успеваемости и промежуточной аттестации обучающихся по дисциплине (модулю)

По дисциплине (модулю) предусмотрены следующие виды контроля качества освоения:

- текущий контроль успеваемости;
- промежуточная аттестация обучающихся по дисциплине (модулю).

3.1. Оценочные материалы для проведения текущей аттестации по дисциплине (модулю)

№ п/п	Контролируемые темы (разделы)	Наименование оценочного средства
1.	Оборудование для подготовки формовочных масс	Контрольная работа
2.	Оборудование для формования заготовок и глазурирования	Контрольная работа
3.	Основы проектирования предприятий по производству керамики	Контрольная работа

3.1.1 Типовые контрольные задания или иные материалы, необходимые для оценки знаний, умений, навыков и (или) опыта деятельности в процессе текущего контроля успеваемости

Контрольный работа

Раздел 1. Контрольная работа №1 (КР-1)

КР-1. Контрольный вопрос № 1

1. Объясните понятие цены потребления оборудования. Какую долю от нее составляет отпускная цена?
2. Как рассчитывается производительность непрерывно работающего оборудования? Годовая производительность.
3. Перечислите технические параметры, учитываемые при оценке
4. Назовите экономические параметры, учитываемые при оценке конкурентоспособности оборудования.
5. Как рассчитать производительность агрегата периодического действия? Годовая производительность.
6. Виды организационных параметров (условия продажи), применяемые при оценке конкурентоспособности агрегата.
7. Назовите параметры надежности, учитываемые при оценке конкурентоспособности.

8. Что входит в нормативные параметры при оценке конкурентоспособности.
9. Единичный и групповой показатели. Вычисление показателя конкурентоспособности.
10. Параметры назначения при оценке конкурентоспособности?
11. Эстетические параметры при оценке конкурентоспособности машины.
12. Эргономические параметры при оценке конкурентоспособности.
13. Организационные параметры.
14. Структура цены потребления.
15. Как вычисляют единичные параметры? В чем особенность вычисления группового показателя для нормативных параметров?
16. Метод экспертных оценок при выборе оборудования.
17. Производительность для машин непрерывного и периодического действия.
18. Долговечность машин.
19. Безотказность машины.
20. Назовите достоинства и недостатки молотковых дробилок и молотковых мельниц.
21. Чем отличаются дробилки от мельниц?
22. Объясните. Что такое угол захвата? Приведите примерные углы захвата известных Вам дробилок.
23. Сравните между собой щековые дробилки с простым и сложным движением щеки. Как их различить на чертежах?
24. Машины для грубого измельчения глины.
25. В чем преимущества и недостатки щековых и конусных дробилок с вибрацией рабочих органов?
26. Как определить, конусная дробилка с подвижным валом или с неподвижной осью?
27. Особенности конструкций конусных дробилок для среднего и мелкого дробления.
28. Особенности конструкции конусных дробилок для грубого помола.
29. Виброконусные дробилки. Достоинства и недостатки.
30. Перечислите типы известных вам валковых дробилок.
31. Каково соотношение диаметров валков и размеров кусков поступающего материала в валковых дробилках с гладкими и с рифлеными валками?
32. Какие дробилки используют для выделения камней из глины?
33. Перечислите достоинства и недостатки ножевых глинорезок.
34. Глинорыхлители.
35. Бегуны. Типы конструкций, достоинства и недостатки, допустимая скорость вращения чаши.
36. Как определить, в бегунах вращается чаша или нет?
37. Перечислите основные недостатки известных Вам дробилок для среднего и мелкого дробления.
38. Какие из типов дробилок имеют разновидности для крупного, среднего и мелкого дробления?
39. Перечислите типы оборудования для измельчения, использующие в качестве способа измельчения изгиб.
40. Назовите различия между молотковыми дробилками и молотковыми мельницами. Укажите массу молотков и их скорость.
41. Валковые, роликово-маятниковые и шаровые-кольцевые мельницы.
42. Критическая скорость мельницы.
43. Водопадный режим в мельницах и его применение.
44. Укажите способы, позволяющие реализовать на практике различные режимы помола в шаровой мельнице.

45. Как обычно используют формулу В.В. Товарова: $Q = 0,001 Q_{уд} \cdot k_p \cdot k_s \cdot 6.75 \cdot V \cdot \sqrt{D} \cdot \sqrt{\frac{G}{V}} \cdot \eta_3$ (т/ч)?
46. Перечислите все известные Вам способы и машины тонкого помола материала.
47. Какие типы шаровых мельниц наиболее эффективны для получения сверхтонкого продукта? Поясните.
48. Назовите достоинства и недостатки шаровых и вибрационных мельниц.
49. Каков максимальный объем вибромельниц и размер шаров? Почему?
50. Достоинства и недостатки молотковой шахтной мельницы.
51. С помощью каких механизмов создают вибрацию в вибромельницах? Какой тип вибромельниц оказывает меньшую нагрузку на фундамент?
52. Аттриторы, достоинства и недостатки.
53. Укажите размеры частиц, получаемых при тонком помоле. Чем отличаются эксцентрикковые вибромельницы от инерционных?
54. Почему и чем (какой величиной) ограничена скорость вращения шаровой мельницы.

КР-1. Раздел 1. Контрольный вопрос № 2

1. Трубные мельницы. Достоинства и недостатки.
2. Как и в каких мельницах получают порошки грубых и средних размеров?
3. Сравните дезинтегратор и центробежную мельницу.
4. Схема получения порошка из пластичной глины.
5. Пути совершенствования мельниц.
6. Колосниковые грохоты. Области применения.
7. Назовите оборудование для сепарации совместимое с дробилками.
8. Укажите достоинства и недостатки различных способов рассева материалов.
9. Сита и решета. Коэффициент полезного действия грохотов.
10. Системы сит и взаимный пересчет размеров сит.
11. Бурат.
12. Принципы разделения на ситах.
13. Вибрационные грохоты. Достоинства и недостатки.
14. Какие параметры газовой среды входят в формулу для определения скорости витания частицы при воздушной сепарации?
15. Назовите оборудование для сепарации, совместимое с шаровыми мельницами.
16. Циркуляционный и проходной сепараторы. Достоинства и недостатки.
17. Сепаратор с внешними осадительными устройствами. Достоинства и недостатки.
18. Назовите достоинства и недостатки проходных и циркуляционных сепараторов. Сравните их между собой.
19. Сравните гидроциклон и вертикальный классификатор.
20. Перечислите известное Вам оборудование для гидравлической сепарации.
21. Гидроциклоны. Достоинства и недостатки.
22. Вертикальный классификатор. Достоинства и недостатки.
23. Сравните эффективность и области применения циклонов, тканевых фильтров и электрофильтров.
24. Сравните циклоны и вихревые пылеуловители.
25. Укажите характеристики простых и батарейных циклонов.
26. Достоинства и недостатки вихревых пылеуловителей. В чем основное отличие ВПУ от ВЗП.
27. Укажите характеристики простых и батарейных циклонов.
28. Достоинства и недостатки комбинированного зернистого фильтра.
29. Достоинства и недостатки мокрого пылеулавливания.
30. Скрубберы.

31. Динамические газопромыватели, достоинства и недостатки.
32. Пенные пылеулавители. Достоинства и недостатки.
33. Турбулентные газопромыватели. Достоинства и недостатки.
34. Сравните сухое и мокрое пылеулавливание.
35. Циклон с водяной пленкой.
36. Принцип действия, достоинства и недостатки пылеуловителей ударно-инерционного типа.
37. Электромагнитный барабан.
38. Магнитная сепарация электромагнитами и сильными постоянными магнитами. Достоинства и недостатки.
39. Перечислите известные Вам типы транспортеров.
40. Ленточные транспортеры. Производительность.
41. Скребокковые и ковшевые транспортеры. Области применения.
42. Элеваторы. Области применения.
43. Оборудование для замены или перемещения оборудования в цехе.
44. Назовите разновидности, а также достоинства и недостатки пневмотранспорта. Достоинства и недостатки пневмотранспорта.
45. Контейнерный пневмотранспорт.
46. Перечислите типы транспортеров, используемых на керамических заводах.
47. Как осуществляют поворот вагонеток или их перемещение на параллельный путь?
48. Виды транспортеров.
49. Виды транспортеров для подачи материала под углом и вертикально.
50. Пластинчатый и ящичный питатели.
51. Цепной питатель.
52. Лотковый питатель.
53. Барабанный и секторный питатели.
54. Цилиндрический и тарельчатый питатели.
55. Лопастной питатель.

КП-1. Раздел 1. Контрольный вопрос № 3

1. Для каких материалов можно использовать винтовые дозаторы?
2. Режим подачи материала в автоматические весы.
3. Достоинства и недостатки объемного и весового дозирования.
4. Укажите путь масс (элементы конструкции) в двухвальном смесителе с противочной решеткой.
5. Сколько воды можно ввести с паром в глинистую массу в смесителе и почему? Как вводят дополнительную воду?
6. Укажите путь глины (элементы конструкции, через которые она проходит) в глинозапаснике.
7. Как подают пар и воду в двухвальных лопастных смесителях?
8. Укажите путь массы (элементы конструкции) в глинорастирателе.
9. Укажите путь массы (элементы конструкции) в глинозапаснике?
10. Двухвальный прямоточный и противоточный смесители.
11. Глинорастиратель. Путь массы (элементы конструкции, через которые она проходит).
12. Глинозапасник. Путь массы (элементы конструкции, через которые она проходит).
13. Укажите и объясните порядок смешивания шихты, содержащей шамот и глиняный порошок. Выберите агрегаты для этого процесса.
14. Смесители фирмы Eirich.
15. Сравните смесительные бегуны со скоросмесителем при приготовлении массы для шамотных огнеупоров
16. Режимы смешивания и гранулирования в смесителе фирмы Eirich.
17. Достоинства и недостатки горизонтального лопастного смесителя.

18. Почему для смешивания шликеров редко используют барботаж?
19. Какие задачи выполняют шликерные мешалки в керамическом производстве? Укажите соотношение диаметра винта пропеллерной мешалки к размеру (диаметру) бассейна.
20. Объясните, почему бассейн для пропеллерной мешалки выполняется в форме многогранника, переходящего в усеченную пирамиду, а не в виде цилиндра?
21. Достоинства пропеллерных мешалок.
22. В каких случаях используют в качестве смесителя шаровые мельницы?
23. Общие элементы конструкций у машин для непрерывного распускания глин.
24. Комбинированная дробилка и Мельница-мешалка Сладкова
25. Какие способы обезвоживания керамических масс Вы знаете? Сравните их по энергетическим затратам.
26. Почему для керамических масс обычно не применяют вакуум-фильтры?
27. Назовите достоинства и недостатки рамного и камерного фильтр-прессов. Как распределяется влага по сечению коржа?
28. Как изменяют давление шликера в фильтр-прессах и почему?
29. Какие принципы закладывали конструкторы при создании автоматических фильтр-прессов?
30. Почему толщина коржа в фильтр-прессе составляет 20-30 мм?
31. Мембранный фильтр-пресс.
32. Как можно приготовить пластичную массу со строго определенной влажностью?
33. Достоинства и недостатки червячного насоса.
34. Почему для перекачки шликеров применяют специальные насосы? Назовите их.
35. Поршневые насосы с керамическими поршнями и цилиндрами.
36. Почему для керамических шликеров используют мембранные насосы?
37. Пневматические мембранные насосы для перекачки шликера?
38. Почему меняется со временем службы влажность массы, получаемая в фильтр-прессах?
39. Укажите путь массы на технологической схеме РС НИИСТРОЙКЕРАМИКИ.
40. Общие элементы конструкций в различных БРС.
41. Укажите влажность масс до и после распылительной сушилки.
42. Почему в БРС влажность гранул разного размера выравнивается в процессе сушки?
43. Почему после распылительной сушилки порошки имеют стабильный размер и влажность?
44. Сравните достоинства и недостатки БРС и сушилок в кипящем слое.
45. Сушилки кипящего слоя Glatt.
46. Преимущества и недостатки применения грануляторов вместо РС.
47. Основные отличия гранул после БРС и гранулятора.
48. Какие материалы подаются в гранулятор Vomm? До какой влажности сначала увлажняется масса и до какой сушится?
49. В чем преимущества сушки шликера в сушилке кипящего слоя по сравнению с РС?
50. Достоинства и недостатки грануляторов.

Раздел 2. Контрольная работа №2 (КР-2)

КР-2. Контрольный вопрос № 1.

1. Сравните между собой поршневые и шнековые прессы.
2. Назовите виды пластического формования и влажности используемых при формовании этими методами масс.
3. Назовите основные узлы ленточного прессы, их назначение.
4. Перечислите меры борьбы с проворачиванием и обратными потоками.
5. Конструкции шнеков ленточных прессов и выжимных лопастей.
6. Какие устройства применяют для снижения трения о стенки мундштука? Зачем это необходимо?

7. Нарисуйте кривую распределения давления массы по зонам ленточного прессы.
8. Назовите траекторию массы (элементы конструкции) в безвакуумном и вакуумном ленточном прессы.
9. Каким образом желательно изменить длину и конусность головки прессы и мундштука при переходе от менее пластичной к более пластичной массе.
10. Виды воздуха в пластичной массе и процесс его удаления из пластичной массы.
11. Почему воздух в пластичной массе называют иногда отошителем?
12. К чему может привести слишком высокий вакуум в вакуум-прессы? Как его необходимо изменить при прессовании более пластичной массы?
13. Назовите траекторию движения воздуха (элементы конструкции) в масляном вакуумном насосе.
14. Назовите траекторию движения воздуха (элементы конструкции) в водокольцевом вакуумном насосе.
15. Назовите траекторию массы (элементы конструкции) в одновальном и в двухвальном вакуумном ленточном прессы.
16. Формула объемной производительности винтового прессы.
17. Какие 3 системы имеются в резательных станках, разрезающих выходящий из мундштука брус?
18. Какие принципы используют в резательных станках, чтобы обеспечить прямой разрез?
19. Как работает фрикцион?
20. Укажите достоинства формования роликовым шаблоном.
21. Зачем подогревают металлический ролик для формования методом раскатки?
22. Почему передача от двигателя на управляющие валы в полуавтоматах АСФ осуществляют с помощью червячной передачи?
23. Каким образом попадает масса с формой на шпиндель в полуавтомате АСФ-07?
24. Назовите операции, которые выполняет полуавтомат АСФ-07.
25. Принцип работы Мальтийского механизма. В каких машинах его применяют?
26. Где пересекаются оси вращения шпинделя и ролика? Что произойдет при отклонении от этого положения?
27. Перечислите операции, выполняемые на линии «Сервис».
28. Какой механизм используют для дозирования массы на линии «Сервис»?
29. Процессы, происходящие в массе при формовании роликом. Соотношение скоростей вращения ролика и шпинделя.
30. Виды брака при раскатке. Причины брака и способы их устранения.
31. Требования, предъявляемые автоматическими линиями для раскатки к пластичности массы.

КР-2. Раздел 2. Контрольный вопрос № 2.

1. Назовите методы и способы литья из водных шликеров. В чем их отличия, недостатки, достоинства?
2. Сформулируйте требования к водным шликерам для литья.
3. Объясните, почему при формовании методом литья заготовки сохраняют форму тела вращения после сушки и обжига?
4. Нарисуйте структурно-технологическую схему формования методом водного литья.
5. Какие операции необходимо произвести при водном литье?
6. Сформулируйте требования к формам для литья из водных шликеров.
7. Назовите достоинства и недостатки полимерных, металлических и керамических форм для литья.
8. Какие основные требования закладывали конструкторы при создании конвейерных линий для литья?
9. Достоинства и недостатки одноэтажных и двухэтажных конвейеров?

10. Какие операции выполняют на двухэтажном конвейере (на примере СМ-461А) и на одноэтажном конвейере (на примере конвейера Ростехстроя)?
11. Сравните основные достоинства и недостатки ручных, механизированных стенов и конвейеров.
12. Как удаляют избыток шликера на конвейерах для водного литья?
13. С помощью чего синхронизируется работа узлов СКВ-2?
14. Как осуществляют поворот стола в СКВ-2? Где расположен механизм по отношению к столу?
15. Какие преимущества имеет литье на механизированном стенде, по сравнению с конвейерным?
16. Какие операции выполняются на механизированном стенде?
17. Какие способы мокрого глазурирования (шликер) Вы знаете?
18. Достоинства и недостатки различных методов мокрого глазурирования.
19. Назовите способы сухого глазурирования.
20. Достоинства и недостатки различных методов сухого глазурирования.
21. Достоинства и недостатки сухих и мокрых методов глазурирования.
22. Электростатические методы глазурирования.
23. Тенденции совершенствования методов глазурирования.
24. Основные методы нанесения рисунков на керамические заготовки

Раздел 3. Контрольная работа № 3 (КР-3).

КР-3. Контрольный вопрос № 1

1. Что такое ТЭО?
2. Что такое «Генеральный проектировщик»?
3. Что такое «Генеральный подрядчик»?
4. Выбор места для строительства.
5. Какие параметры необходимо учитывать при выборе площадки для строительства?
6. Кто готовит материалы для выбора площадки для строительства?
7. Что входит в комплекс работ по выбору площадки для строительства?
8. Что входит в предпроектные работы?
9. Что указывают в задании на проектирование?
10. Почему лучше приобретать комплект оборудования, а не отдельные виды оборудования? Дайте развернутый ответ.
11. Примерный состав проекта промышленного предприятия, отдельного цеха, объекта. Перечислите входящие в него разделы.
12. Какие факторы учитывают при выборе площадки для строительства?
13. В чем особенность строительства в сложных геологических условиях?
14. Что указывают в задании на проектирование?
15. Примерный состав проекта промышленного предприятия, отдельного цеха, объекта. Перечислите входящие в него разделы.
16. Что входит в раздел «Генеральный план и транспорт»?
17. Раздел проекта «Технологические решения».
18. Раздел проекта «Охрана окружающей среды».
19. Раздел проекта «Архитектурно-строительные решения».
20. Раздел проекта «Специальное оборудование, сети и системы».
21. Раздел проекта «Специально-технические мероприятия гражданской обороны. Мероприятия по предупреждению чрезвычайных ситуаций».
22. Раздел проекта «Управление производством и предприятием».
23. Раздел проекта «Организация и условия труда работников».
24. Раздел проекта «Сметная документация».
25. Раздел проекта «Эффективность инвестиций».
26. Восстановление (рекультивация) нарушенных земель. В какой раздел проекта оно входит?

27. Мероприятия по охране окружающей среды, обычно применяемые при проектировании керамических заводов.
28. В какие разделы входят «Технология производства, обеспечение энергоресурсами и защита окружающей среды»?
29. Технология производства. В какую часть проекта она входит?
30. Какая организация и какие специалисты обычно разрабатывают раздел «Технология производства, обеспечение энергоресурсами и защита окружающей среды»?
31. Автоматизация технологических процессов. В какой раздел проекта она входит?
32. Какими принципами и документами должен руководствоваться специалист-проектировщик в своей работе?
33. Что должен особо учитывать специалист-технолог при проектировании?
34. Что должно быть предусмотрено в создаваемых проектах?
35. Проблема использования новых не опробованных технологических решений.
36. Что вы выберете: новую не совсем отработанную технологию или отработанную, но не самую новую? Дайте развернутый ответ.
37. За что несут ответственность проектная организация и ее должностные лица?
38. Применение сетевых графиков при проектировании и строительстве.
39. Требованиями ЕСКД, ЕСТД и др. при проектировании.
40. Понятие о СТС. Как его используют при подборе оборудования?
41. Как осуществляют выбор необходимого количества оборудования?
42. Виды потерь при производстве.
43. Возвратные потери и их учет.
44. Размещение оборудования в цехе.
45. Использование воды в производстве керамических изделий. Меры по охране окружающей среды.
46. Достоинства и недостатки одноэтажных и многоэтажных промышленных зданий.
47. Достоинства и недостатки использования типовых решений.
48. Что включает в себя список использованной литературы?
49. Что включает в себя описание технологического процесса?
50. Исходные данные для проектирования.

КР-3. Контрольный вопрос № 2

1. Определите годовой фонд рабочего времени при непрерывном производстве.
2. Какие агрегаты на керамическом предприятии работают непрерывно.
3. В каком случае весь керамический завод может работать в две смены? Дайте развернутый ответ.
4. Отделение прессования работает в три смены по 8 ч по пять дней в неделю. Принять 9 праздничных дней и 52 – количество суббот и воскресений. Определите годовой фонд рабочего времени.
5. Отделение прессования работает в две смены по 8 ч по пять дней в неделю. Принять 9 праздничных дней и 52 – количество суббот и воскресений. Определите годовой фонд рабочего времени.
6. Отделение прессования работает в одну смену (8 ч) по пять дней в неделю. Принять 9 праздничных дней и 52 – количество суббот и воскресений. Определите годовой фонд рабочего времени.
7. Коэффициент использования оборудования.
8. Учет влажности и содержания связующего в материальном балансе.
9. В каких керамических производствах возможно влияние времени года на качество продукции? С чем это связано. Дайте развернутый ответ.
10. Что такое возвратные и безвозвратные потери?
11. Как используют возвратные потери в производстве электроизоляторов? На какую стадию и почему их возвращают?

12. Последовательность расчета материального баланса.
13. Что входит в описание основного типа оборудования?
14. Что надо знать для правильного размещения оборудования?
15. Что входит в описание работы машины?
16. Какое расстояние берут между продольными разбивочными осями?
17. Что включает в себя описание исходного сырья?
18. Что включает в себя описание требований к готовым изделиям?
19. Что такое формообразующая оснастка для данного изделия?
20. Выбор марки и количества устанавливаемого оборудования.
21. Что указывается в задании на курсовое и дипломное проектирование?
22. Структурно-технологическая схема (СТС).
23. В каких масштабах вычерчивают планы и разрезы?
24. Перечислите типовые объекты для проектирования в курсовом проекте.
25. Исходные данные для проведения технологических расчетов.
26. Структурно-аппаратурная схема (САС).
27. Что понимают под нормативами расходов на единицу выпускаемой продукции вспомогательных и специальных материалов?
28. Где брать данные по массе и размерам готовых изделий и полуфабриката?
29. Что включает в себя описание спецификации чертежей графической части?
30. Аппаратурная или технологическая (операционная) схема производства.
31. Что должен содержать курсовой проект?
32. Содержание пояснительной записки.
33. Как считают фонд рабочего времени участка?
34. Где брать данные по производительности оборудования?
35. Что входит в строительную часть проекта.
36. Содержание пояснительной записки.
37. Последовательность расчета материального баланса, если в проекте задано количество (число единиц) оборудования.
38. Что включает в себя расчетная часть?
39. Особенность учета возвратных потерь.
40. Описание видов брака.
41. Зачем необходимо описание видов брака? Как его используют?
42. Как рассчитывают сменные или суточные (при непрерывном цикле производства) и часовые количества материалов в материальном балансе?
43. Как рассчитывают фактический коэффициент использования оборудования? Какую величину он обычно имеет?
44. Что включает в себя расчетная часть?
45. Что включает в себя описание устройства и работы основного агрегата?
46. Объемная производительность для машин циклического действия.
47. Что включает в себя описание и расчет основных размеров формообразующей оснастки для данного изделия?
48. Где берут данные по нормативам потерь на всех стадиях производства?
49. Что включает в себя описание требований к исходному сырью?
50. Что понимают под расчетом материального баланса в штучном исчислении и в массовом?

КР-3. Контрольный вопрос № 3

1. Как определяют массу глазури, приходящейся на одно изделие (хозяйственный фарфор и фаянс)?
2. Исходные данные для проектирования.
3. Последовательность расчета количества основного и вспомогательного оборудования.
4. Объемная производительность для машин непрерывного действия.

5. Что включает в себя описание возможных видов брака, возникающих на данном оборудовании?
6. Точность расчетов (количество значащих цифр) определяется погрешностью измерения нормативных потерь.
7. Как определяют количество вспомогательного оборудования?
8. Что включает в себя описание возможных видов брака, возникающих на данном оборудовании?
9. Расчет материального баланса.
10. Подобрать (и обосновать) оборудование для МЗЦ получения шликера из глин и каолинов с использованием комбинированной дробилки с указанием основного технологического оборудования, транспортного, дозирующих устройств, сепараторов.
11. Подобрать (и обосновать) оборудование для схемы изготовления чашек на линии «Сервиз», включая МЗЦ, с указанием основного технологического оборудования, транспортного, дозирующих устройств, сепараторов.
12. Составить (и обосновать) аппаратную схему получения фарфоровых тарелок методом пластического формования с использованием АСФ-07, включая МЗЦ, с указанием основного технологического оборудования, транспортного, дозирующих устройств, сепараторов.
13. Составить (и обосновать) аппаратную схему получения фарфоровых тарелок методом полусухого прессования, включая МЗЦ, с указанием основного технологического оборудования, транспортного, дозирующих устройств, сепараторов.
14. Предложите (и обоснуйте) схему формования плоских изделий (хозяйственный фарфор и фаянс) с использованием полуавтомата АСФ-07, включая МЗЦ, с указанием основного технологического оборудования, транспортного, дозирующих устройств, сепараторов.
15. Предложите (и обоснуйте) схему с использованием гидрокласификатора (вертикальный классификатор с восходящим потоком жидкости, многокамерная гидрокласификационная установка) с указанием основного технологического оборудования, транспортного, дозирующих устройств, сепараторов.
16. Предложите (и обоснуйте) схему сливного литья полых тонкокерамических изделий с использованием карусельной машины с указанием основного технологического оборудования, транспортного, дозирующих устройств, сепараторов.
17. Предложите (и обоснуйте) схемы использования комбинированного зернистого фильтра, вихревого пылеуловителя с указанием основного технологического оборудования, транспортного, дозирующих устройств, сепараторов.
18. Предложите (и обоснуйте) схему с использованием фильтр-пресса для обезвоживания керамических шликеров с указанием основного технологического оборудования, транспортного, дозирующих устройств, сепараторов.
19. Предложите (и обоснуйте) схему с использованием мембранного фильтр-пресса для производства фарфоровых чашек с указанием основного технологического оборудования, транспортного, дозирующих устройств, сепараторов.
20. Подобрать (и обосновать) оборудование для схемы приготовления пластичной тонко-керамической массы с указанием основного технологического оборудования, транспортного, дозирующих устройств, сепараторов.

3.1.2. Методические материалы, определяющие процедуры оценивания знаний, умений, навыков и (или) опыта деятельности в ходе текущего контроля успеваемости

Контрольная работа

Оценивается не только глубина знаний поставленных вопросов, но и умение изложить письменно.

Критерии оценивания: последовательность, полнота, логичность изложения, анализ различных точек зрения, самостоятельное обобщение материала. Изложение материала без фактических ошибок.

Оценка «отлично» ставится в случае, когда соблюдены все критерии.

Оценка «хорошо» ставится, если обучающийся твердо знает материал, грамотно и по существу излагает его, знает практическую базу, но допускает несущественные погрешности.

Оценка «удовлетворительно» ставится, если обучающийся освоил только основной материал, но не знает отдельных деталей, допускает неточности, недостаточно правильные формулировки, нарушает последовательность в изложении материала, затрудняется с ответами, показывает отсутствие должной связи между анализом, аргументацией и выводами.

Оценка «неудовлетворительно» ставится, если обучающийся не отвечает на поставленные вопросы.

3.2. Оценочные материалы для проведения промежуточной аттестации

3.2.1. Критерии оценки результатов обучения по дисциплине (модулю)

Шкала оценивания	Результаты обучения	Показатели оценивания результатов обучения
ОТЛИЧНО	Знает:	- обучающийся глубоко и всесторонне усвоил материал, уверенно, логично, последовательно и грамотно его излагает, опираясь на знания основной и дополнительной литературы, - на основе системных научных знаний делает квалифицированные выводы и обобщения, свободно оперирует категориями и понятиями.
	Умеет:	- обучающийся умеет самостоятельно и правильно решать учебно-профессиональные задачи или задания, уверенно, логично, последовательно и аргументировано излагать свое решение, используя научные понятия, ссылаясь на нормативную базу.
	Владеет:	- обучающийся владеет рациональными методами (с использованием рациональных методик) решения сложных профессиональных задач, представленных деловыми играми, кейсами и т.д.; При решении продемонстрировал навыки - выделения главного, - связкой теоретических положений с требованиями руководящих документов, - изложения мыслей в логической последовательности, - самостоятельного анализа факты, событий, явлений, процессов в их взаимосвязи и диалектическом развитии.
ХОРОШО	Знает:	- обучающийся твердо усвоил материал, достаточно грамотно его излагает, опираясь на знания основной и дополнительной литературы, - затрудняется в формулировании квалифицированных выводов и обобщений, оперирует категориями и понятиями, но не всегда правильно их верифицирует.
	Умеет:	- обучающийся умеет самостоятельно и в основном правильно решать учебно-профессиональные задачи или задания, уверенно, логично, последовательно и аргументировано излагать свое решение, не в полной мере используя научные понятия и ссылки на нормативную базу.
	Владеет:	- обучающийся в целом владеет рациональными методами решения сложных профессиональных задач, представленных деловыми играми, кейсами и т.д.; При решении смог продемонстрировать достаточность, но не глубинность навыков, - выделения главного, - изложения мыслей в логической последовательности, - связки теоретических положений с требованиями руководящих документов, - самостоятельного анализа факты, событий, явлений, процессов в их

		взаимосвязи и диалектическом развитии.
УДОВЛЕТВОРИТЕЛЬНО	Знает:	- обучающийся ориентируется в материале, однако затрудняется в его изложении; - показывает недостаточность знаний основной и дополнительной литературы; - слабо аргументирует научные положения; - практически не способен сформулировать выводы и обобщения; - частично владеет системой понятий.
	Умеет:	- обучающийся в основном умеет решить учебно-профессиональную задачу или задание, но допускает ошибки, слабо аргументирует свое решение, недостаточно использует научные понятия и руководящие документы.
	Владеет:	- обучающийся владеет некоторыми рациональными методами решения сложных профессиональных задач, представленных деловыми играми, кейсами и т.д.; При решении продемонстрировал недостаточность навыков - выделения главного, - изложения мыслей в логической последовательности, - связки теоретических положений с требованиями руководящих документов, - самостоятельного анализа факты, событий, явлений, процессов в их взаимосвязи и диалектическом развитии.
НЕУДОВЛЕТВОРИТЕЛЬНО	Знает:	- обучающийся не усвоил значительной части материала; - не может аргументировать научные положения; - не формулирует квалифицированных выводов и обобщений; - не владеет системой понятий.
	Умеет:	обучающийся не показал умение решать учебно-профессиональную задачу или задание.
	Владеет:	не выполнены требования, предъявляемые к навыкам, оцениваемым «удовлетворительно».

3.2.2. Контрольные задания и/или иные материалы для проведения промежуточной аттестации

Список вопросов для устных ответов

1. Подобрать (и обосновать) оборудование для МЗЦ получения шликера из глин и каолинов с использованием комбинированной дробилки с указанием основного технологического оборудования, транспортного, дозирующих устройств, сепараторов.
2. Подобрать (и обосновать) оборудование для схемы изготовления чашек на линии «Сервиз», включая МЗЦ, с указанием основного технологического оборудования, транспортного, дозирующих устройств, сепараторов.
3. Предложите (и обоснуйте) схемы с использованием устройств для сухого выделения тонких (пылевых) фракций из воздушного потока с указанием основного технологического оборудования, транспортного, дозирующих устройств, сепараторов.
4. Подобрать (и обосновать) оборудование для МЗЦ получения шликера из глин и каолинов с использованием комбинированной дробилки с указанием основного технологического оборудования, транспортного, дозирующих устройств, сепараторов.
5. Подобрать (и обосновать) оборудование для схемы изготовления чашек на линии «Сервиз», включая МЗЦ, с указанием основного технологического оборудования, транспортного, дозирующих устройств, сепараторов.
6. Составить (и обосновать) аппаратную схему получения керамических изделий с использованием горизонтального гранулятора (на примере фирмы «Vomtm») с указанием основного технологического оборудования, транспортного, дозирующих устройств, сепараторов. Сравните с распылительными сушилками.
7. Предложите (и обоснуйте) схемы с использованием устройств для сухого выделения тонких (пылевых) фракций из воздушного потока с указанием

- основного технологического оборудования, транспортного, дозирующих устройств, сепараторов.
8. Составить (и обосновать) аппаратную схему получения фарфоровых тарелок методом пластического формования с использованием АСФ-07, включая МЗЦ, с указанием основного технологического оборудования, транспортного, дозирующих устройств, сепараторов.
 9. Составить (и обосновать) аппаратную схему получения фарфоровых тарелок методом полусухого прессования, включая МЗЦ, с указанием основного технологического оборудования, транспортного, дозирующих устройств, сепараторов.
 10. Подобрать (и обосновать) оборудование для МЗЦ приготовления пластичной массы на основе глины с указанием основного технологического оборудования, транспортного, дозирующих устройств, сепараторов.
 11. Предложите (и обоснуйте) схему формования плоских изделий (хозяйственный фарфор и фаянс) с использованием полуавтомата АСФ-07, включая МЗЦ, с указанием основного технологического оборудования, транспортного, дозирующих устройств, сепараторов.
 12. Предложите (и обоснуйте) схему с использованием гидроклассификатора (вертикальный классификатор с восходящим потоком жидкости, многокамерная гидроклассификационная установка) с указанием основного технологического оборудования, транспортного, дозирующих устройств, сепараторов.
 13. Предложите (и обоснуйте) схему сливного литья полых тонкокерамических изделий с использованием карусельной машины с указанием основного технологического оборудования, транспортного, дозирующих устройств, сепараторов.
 14. Предложите (и обоснуйте) схемы использования комбинированного зернистого фильтра, вихревого пылеуловителя с указанием основного технологического оборудования, транспортного, дозирующих устройств, сепараторов.
 15. Предложите (и обоснуйте) схему с использованием фильтр-пресса для обезвоживания керамических шликеров с указанием основного технологического оборудования, транспортного, дозирующих устройств, сепараторов.
 16. Предложите (и обоснуйте) схему с использованием мембранного фильтр-пресса для производства фарфоровых чашек с указанием основного технологического оборудования, транспортного, дозирующих устройств, сепараторов.
 17. Подобрать (и обосновать) оборудование для схемы приготовления пластичной тонко-керамической массы с указанием основного технологического оборудования, транспортного, дозирующих устройств, сепараторов.
 18. Подобрать (и обосновать) оборудование для схемы производства керамических изделий, в которой применяется получение глиняного порошка из кусковой глины, с указанием основного технологического оборудования, транспортного, дозирующих устройств, сепараторов.
 19. Валковые дробилки. Принцип работы, основные типы и области применения.
 20. Сравнительная оценка и области применения прессов с винтовыми лопастями и поршневыми прессов (при формовании изделий из пластичных керамических масс).
 21. Помольные бегуны. Принцип работы, основные варианты конструктивных элементов, особенности применения.
 22. Вибрационные мельницы. Конструкции, особенности работы, сравнение с шаровыми мельницами периодического действия.
 23. Двухвальные лопастные смесители с пароувлажнением и без пароувлажнения. Их устройство и назначение.
 24. Глинорастиратель и глинозапасник. Их устройство и назначение.
 25. Смесители фирмы «Айрих». Их устройство и назначение.

26. Сравните смесительные бегуны со скоросмесителем при приготовлении массы для шамотных огнеупоров. Их устройство и назначение.
27. Достоинства и недостатки горизонтального лопастного и пропеллерного смесителя для шликера. Использование в качестве смесителя шаровых мельниц.
28. Машин для непрерывного распускания глин. Общие элементы конструкций у этих машин.
29. Комбинированная дробилка и Мельница-мешалка Сладкова. Их принцип работы и назначение.
30. Камерные, камерные и мембранные фильтр-прессы для обезвоживания глинистых масс.
31. Принципы, закладываемые конструкторами при создании автоматических фильтр-прессов. ФПАКМ.
32. Червячный и мембранный, а также керамический насосы для перекачивания шликера.
33. Укажите путь массы на технологической схеме БРС. Почему в некоторых конструкциях БРС происходит выравнивание влажности гранул, немного отличающихся по размерам.
34. Сушилki кипящего слоя Glatt. Сравните достоинства и недостатки БРС и сушилок в кипящем слое.
35. Гранулятор Vomm. Преимущества и недостатки применения грануляторов вместо РС.
36. Преимущества и недостатки применения грануляторов вместо РС.
37. Назовите основные узлы ленточного пресса и их назначение. Перечислите меры борьбы с проворачиванием и обратными потоками.
38. Нарисуйте кривую распределения давления массы по зонам ленточного пресса. Какие Устройства, применяемые для снижения трения о стенки мундштука.\
39. Вакуумные прессы. Назовите траекторию массы (элементы конструкции) в безвакуумном и вакуумном ленточном прессе.
40. Виды воздуха в пластичной массе. Почему воздух в пластичной массе называют иногда отошителем?
41. Перечислите виды брака, возникающие при формовании на вакуумном ленточном прессе.
42. Насосы для перекачивания керамических шликеров. Насосы с керамическими цилиндром и поршнем.
43. Основные особенности процесса формования изделий на ленточных прессах. Виды и причины брака.
44. Пневмотранспорт для транспортировки керамических порошков. Их достоинства и недостатки. Контейнерный пневмотранспорт.
45. Оборудование для непрерывного распускания глинистых материалов (на примере комбинированной молотковой мельницы и мельницы-мешалки Сладкова).
46. Отличительные особенности процессов дробления и помола хрупких материалов и соответствующих машин (классификационные признаки, области применения).
47. Назовите методы и способы литья из водных шликеров.
48. Сформулируйте требования к формам для литья из водных шликеров. Применяемые материалы для форм.
49. Какие способы мокрого глазурирования (шликер) Вы знаете?
50. Достоинства и недостатки сухих и мокрых методов глазурирования. Электростатические методы глазурирования.
51. Основные методы нанесения рисунков на керамические заготовки.
52. Объясните понятие цены потребления оборудования. Какую долю от нее составляет отпускная цена?
53. Как рассчитывается производительность непрерывно работающего оборудования?

- Годовая производительность.
54. Перечислите технические параметры, учитываемые при оценке
 55. Назовите экономические параметры, учитываемые при оценке конкурентоспособности оборудования.
 56. Как рассчитать производительность агрегата периодического действия? Годовая производительность.
 57. Виды организационных параметров (условия продажи), применяемые при оценке конкурентоспособности агрегата.
 58. Назовите параметры надежности, учитываемые при оценке конкурентоспособности.
 59. Что входит в нормативные параметры при оценке конкурентоспособности.
 60. Единичный и групповой показатели. Вычисление показателя конкурентоспособности.
 61. Параметры назначения при оценке конкурентоспособности?
 62. Эстетические параметры при оценке конкурентоспособности машины.
 63. Эргономические параметры при оценке конкурентоспособности.
 64. Организационные параметры.
 65. Структура цены потребления.
 66. Как вычисляют единичные параметры? В чем особенность вычисления группового показателя для нормативных параметров?
 67. Метод экспертных оценок при выборе оборудования. Его достоинства и недостатки.
 68. Производительность для машин непрерывного и периодического действия.
 69. Организационные параметры. К чему приводит их нарушение.
 70. Долговечность машин.
 71. Безотказность машины.
 72. Что такое ТЭО?
 73. Что такое «Генеральный подрядчик»?
 74. Какие параметры необходимо учитывать при выборе площадки для строительства?
 75. Что входит в комплекс работ по выбору площадки для строительства?
 76. Что указывают в задании на проектирование?
 77. Что входит в раздел «Генеральный план и транспорт»?
 78. Восстановление (рекультивация) нарушенных земель. В какой раздел проекта оно входит?
 79. Определите годовой фонд рабочего времени при непрерывном производстве.
 80. Какие разделы должен включать курсовой проект?
 81. Мероприятия по охране окружающей среды, обычно применяемые при проектировании керамических заводов.
 82. Отделение прессования работает в две смены по 8 ч по пять дней в неделю. Принять 9 праздничных дней и 52 – количество суббот и воскресений. Определите годовой фонд рабочего времени.
 83. Отделение прессования работает в одну смену по 8 ч по пять дней в неделю. Принять 9 праздничных дней и 52 – количество суббот и воскресений. Определите годовой фонд рабочего времени.
 84. Отделение прессования работает в три смены по 8 ч по пять дней в неделю. Принять 9 праздничных дней и 52 – количество суббот и воскресений. Определите годовой фонд рабочего времени.
 85. Факторы, которые должен особо учитывать специалист-технолог при проектировании.
 86. Точность расчетов (количество значащих цифр) определяется погрешностью измерения нормативных потерь.
 87. Последовательность расчета материального баланса.

88. Что надо знать для правильного размещения оборудования?
89. Что включает в себя описание требований к готовым изделиям?
90. Методы определения материального баланса массы в случае повторного использования возвратных потерь.
91. Метод определения требований производителем для своей готовой продукции.
92. Выбор марки и количества устанавливаемого оборудования.
93. Структурно-технологическая схема (СТС).
94. В каких масштабах вычерчивают планы и разрезы?
95. Исходные данные для проведения технологических расчетов в проекте предприятия.
96. Что понимают под нормативами расходов на единицу выпускаемой продукции вспомогательных и специальных материалов?
97. Где берут данные по нормативам потерь на всех стадиях производства?
98. Что понимают под расчетом материального баланса в штучном исчислении и в массовом?
99. Исходные данные для проектирования.
100. Объемная производительность для машин непрерывного действия. Как ее измеряют.
101. Массовая производительность для машин непрерывного действия. Как ее измеряют.

3.2.3. Методические материалы, определяющие процедуры оценивания знаний, умений, навыков в ходе промежуточной аттестации

Процедура оценивания знаний (устный ответ)

Предел длительности	10 минут
Предлагаемое количество заданий	2 вопроса
Последовательность выборки вопросов из каждого раздела	Случайная
Критерии оценки	<ul style="list-style-type: none"> - требуемый объем и структура - изложение материала без фактических ошибок - логика изложения - использование соответствующей терминологии - стиль речи и культура речи - подбор примеров их научной литературы и практики
«5» если	требования к ответу выполнены в полном объеме
«4» если	в целом выполнены требования к ответу, однако есть небольшие неточности в изложении некоторых вопросов
«3» если	требования выполнены частично – не выдержан объем, есть фактические ошибки, нарушена логика изложения, недостаточно используется соответствующая терминологии

Процедура оценивания умений и навыков (решение проблемно-аналитических и практических учебно-профессиональных задач)

Предлагаемое количество заданий	1
Последовательность выборки	Случайная
Критерии оценки:	<ul style="list-style-type: none"> - выделение и понимание проблемы - умение обобщать, сопоставлять различные точки зрения - полнота использования источников - наличие авторской позиции - соответствие ответа поставленному вопросу - использование социального опыта, материалов СМИ, статистических данных - логичность изложения - умение сделать квалифицированные выводы и обобщения с точки зрения решения профессиональных задач - умение привести пример - опора на теоретические положения - владение соответствующей терминологией
«5» если	требования к ответу выполнены в полном объеме

«4» если	в целом выполнены требования к ответу, однако есть небольшие неточности в изложении некоторых вопросов. Затрудняется в формулировании квалифицированных выводов и обобщений
«3» если	требования выполнены частично – пытается обосновать свою точку зрения, однако слабо аргументирует научные положения, практически не способен самостоятельно сформулировать выводы и обобщения, не видит связь с профессиональной деятельностью

4. Учебно-методическое и материально-техническое обеспечение дисциплины (модуля)

4.1. Электронные учебные издания

1. Технология обработки материалов : учебное пособие для вузов / В. Б. Лившиц [и др.]; ответственный редактор В. Б. Лившиц. — Москва : Издательство Юрайт, 2023. — 381 с. — (Высшее образование). — ISBN 978-5-534-04858-2. — Текст : электронный // Образовательная платформа Юрайт [сайт]. — URL: <https://urait.ru/bcode/515181>.
2. Мингазова, Г. Г. Производство керамических материалов: теория и аналитический контроль : учебно-методическое пособие / Г. Г. Мингазова, С. В. Водопьянова, А. З. Сулейманова. — Казань : КНИТУ, 2019. — 112 с. — ISBN 978-5-7882-2648-4. — Текст : электронный // Лань : электронно-библиотечная система. — URL: <https://e.lanbook.com/book/166230>. — Режим доступа: для авториз. пользователей.

4.2. Электронные образовательные ресурсы

1. Электронная библиотечная система «ЭБС ЮРАЙТ» Biblio-online.ru (ЭБС «Юрайт») [Электронный ресурс]. – URL: <https://urait.ru/>.
2. Электронно-библиотечная система ZNANIUM [Электронный ресурс]. – URL: <https://znanium.com/>.
3. Электронная библиотечная система «Консультант студента» [Электронный ресурс]. – URL: <https://www.studentlibrary.ru/>.
4. e-Library.ru: Научная электронная библиотека [Электронный ресурс]. – URL: <http://elibrary.ru/>.
5. Научная электронная библиотека «КиберЛенинка» [Электронный ресурс]. – URL: <http://cyberleninka.ru/>.
6. Информационная система «Единое окно доступа к образовательным ресурсам» [Электронный ресурс]. – URL: <http://window.edu.ru/>.
7. Федеральный центр информационно-образовательных ресурсов [Электронный ресурс]. – URL: <http://fcior.edu.ru/>.

4.3. Современные профессиональные базы данных и информационные справочные системы

Обучающимся обеспечен доступ (удаленный доступ) к ниже следующим современным профессиональным базам данных и информационным справочным системам:

1. Словари и энциклопедии на Академике [Электронный ресурс]. – URL: <http://dic.academic.ru>.
2. Система информационно-правового обеспечения «Гарант» [Электронный ресурс]. – URL: <http://ivo.garant.ru/>.

4.4. Комплект лицензионного и свободно распространяемого программного обеспечения, в том числе отечественного производства

1. Лицензионное программное обеспечение: операционная система Microsoft Windows, пакет офисных приложений Microsoft Office.
2. Свободно распространяемое программное обеспечение: свободные пакеты офисных приложений Apache Open Office, LibreOffice.
3. Программное обеспечение отечественного производства: справочно-правовая система «Гарант» (Электронный периодический справочник «Система ГАРАНТ»),

образовательная платформа ЮРАЙТ (Электронная библиотечная система «ЭБС ЮРАЙТ» Biblio-online.ru (ЭБС «Юрайт»)), электронно-библиотечная система ZNANIUM, электронная библиотечная система «Консультант студента».

4.5. Оборудование и технические средства обучения

Для реализации дисциплины (модуля) используются учебные аудитории для проведения учебных занятий, которые оснащены оборудованием и техническими средствами обучения, и помещения для самостоятельной работы обучающихся, которые оснащены компьютерной техникой с возможностью подключения к сети «Интернет» и обеспечены доступом в электронную информационно-образовательную среду РХТУ им. Д.И. Менделеева. Допускается замена оборудования его виртуальными аналогами.

Наименование учебных аудиторий для проведения учебных занятий и помещений для самостоятельной работы*	Оснащенность учебных аудиторий для проведения учебных занятий и помещений для самостоятельной работы оборудованием и техническими средствами обучения
Учебные аудитории для проведения учебных занятий	Учебная аудитория укомплектована специализированной мебелью, отвечающей всем установленным нормам и требованиям, оборудованием и техническими средствами обучения (мобильное мультимедийное оборудование).
Помещение для самостоятельной работы	Помещение оснащено компьютерной техникой с возможностью подключения к сети «Интернет» и обеспечением доступа в электронную информационно-образовательную среду РХТУ им. Д.И. Менделеева и к ЭБС.

* Номер конкретной аудитории указан в приказе об аудиторном фонде, расписании учебных занятий и расписании промежуточной аттестации.

**Рабочая программа дисциплины (модуля) «Общая и неорганическая химия»,
включая оценочные материалы**

1. Требования к результатам обучения по дисциплине (модулю)

1.1. Перечень компетенций, формируемых дисциплиной (модулем) в процессе освоения образовательной программы

Группа компетенций	Категория компетенций	Коды и содержание компетенций
Универсальные	-	-
Общепрофессиональные	Естественно-научная подготовка	ОПК-1. Способен изучать, анализировать, использовать механизмы химических реакций, происходящих в технологических процессах и окружающем мире, основываясь на знаниях о строении вещества, природе химической связи и свойствах различных классов химических элементов, соединений, веществ и материалов
Профессиональные	-	-

1.2. Компетенции и индикаторы их достижения, формируемых дисциплиной (модулем) в процессе освоения образовательной программы

Код компетенции	Код индикатора компетенции	Содержание индикатора компетенции
ОПК-1	ОПК-1.1	Демонстрирует знание механизмов химических реакций, свойств различных классов химических элементов, соединений, веществ и материалов при решении задач профессиональной деятельности
ОПК-1	ОПК-1.2	Решает стандартные задачи в профессиональной деятельности опираясь на знания о строении веществ, природе химической связи

1.3. Результаты обучения по дисциплине (модулю)

Цель изучения дисциплины (модуля) – приобретение знаний и компетенций, формирование современных представлений в области теоретических основ химии и химии элементов.

В результате изучения дисциплины (модуля) обучающийся должен

знать:

- электронное строение атомов и молекул;
- основы теории химической связи в соединениях разных типов, строение вещества в конденсированном состоянии;
- основные закономерности протекания химических процессов и характеристики равновесного состояния;
- методы описания химических равновесий в растворах электролитов,
- строение и свойства координационных соединений;
- получение, химические свойства простых и сложных неорганических веществ;

уметь:

- выполнять основные химические операции, определять термодинамические характеристики химических реакций и равновесные концентрации веществ;
- использовать основные химические законы, термодинамические справочные данные для решения профессиональных задач;
- прогнозировать влияние различных факторов на равновесие в химических реакциях;

владеть:

- теоретическими методами описания строения и свойств простых и сложных веществ на основе электронного строения их атомов и положения в периодической системе химических элементов;
- основными навыками работы в химической лаборатории;
- экспериментальными методами определения некоторых физико-химических свойств неорганических соединений.

2. Объем, структура и содержание дисциплины (модуля)

2.1. Объем дисциплины (модуля)

Виды учебной работы	Формы обучения	
	Очная	Заочная
Общая трудоемкость: зачетные единицы/часы	10/360	
Контактная работа:	216	68
Занятия лекционного типа	64	28
Занятия семинарского типа	32	20
Лабораторные занятия	64	20
Консультации	0	0
Промежуточная аттестация: экзамен	72	18
Самостоятельная работа (СР)	128	274

2.2. Темы (разделы) дисциплины (модуля) с указанием отведенного на них количества часов по формам образовательной деятельности

Очная форма обучения

№ п/п	Наименование тем (разделов)	Виды учебной работы (в часах)						СР
		Контактная работа						
		Занятия лекционного типа		Занятия семинарского типа				
		Л	Иные	ПЗ	С	ЛР	Иные	
1.	Строение атома	2	0	2	0	2	0	4
2.	Периодический закон и периодическая система	4	0	4	0	4	0	8
3.	Окислительно-восстановительные процессы	6	0	6	0	6	0	12
4.	Химическая связь и строение молекул	6	0	6	0	6	0	12
5.	Понятие о химической термодинамике, термодинамические функции состояния	6	0	6	0	6	0	12
6.	Понятие о химической кинетике. Химическое равновесие	6	0	6	0	6	0	12
7.	Растворы. Равновесия в растворах	6	0	6	0	6	0	12
8.	Химия s-элементов	9	0	9	0	9	0	18
9.	Химия p-элементов	9	0	9	0	9	0	18
10.	Химия d-элементов	9	0	9	0	9	0	18
11.	Химия f-элементов	9	0	9	0	9	0	18

Заочная форма обучения

№ п/п	Наименование тем (разделов)	Виды учебной работы (в часах)						СР
		Контактная работа						
		Занятия лекционного типа		Занятия семинарского типа				
		Л	Иные	ПЗ	С	ЛР	Иные	
1.	Строение атома	1	0	1	0	2	0	28
2.	Периодический закон и периодическая система	2	0	2	0	4	0	29
3.	Окислительно-восстановительные процессы	1	0	1	0	6	0	29

4.	Химическая связь и строение молекул	1	0	1	0	6	0	29
5.	Понятие о химической термодинамике, термодинамические функции состояния	1	0	1	0	1	0	29
6.	Понятие о химической кинетике. Химическое равновесие	1	0	1	0	2	0	29
7.	Растворы. Равновесия в растворах	1	0	0	0	1	0	29
8.	Химия s-элементов	0	0	0	0	1	0	29
9.	Химия p-элементов	0	0	0	0	1	0	29
10.	Химия d-элементов	0	0	0	0	1	0	29
11.	Химия f-элементов	0	0	0	0	1	0	29

Примечания:

Л – лекции, ПЗ – практические занятия, С – семинары, ЛР – лабораторные работы, СР – самостоятельная работа.

2.3. Содержание дисциплины (модуля), структурированное по темам (разделам) и видам работ

Содержание лекционного курса

№ п/п	Наименование тем (разделов)	Содержание лекционного курса
1.	Строение атома	Волновые свойства материальных объектов. Уравнение де Бройля. Соотношение неопределенностей Гейзенберга. Понятие о квантовой механике и уравнении Шредингера. Волновая функция. Электронная плотность. Характеристика состояния электронов квантовыми числами. Квантовые числа и формы электронных облаков. Формы электронных облаков для s-, p- и d-состояний электронов в атомах. Многоэлектронные атомы. Принцип Паули. Максимальное число электронов в электронных слоях и оболочках. Правило Хунда. Последовательность энергетических уровней электронов в многоэлектронных атомах.
2.	Периодический закон и периодическая система	Современная формулировка периодического закона. Периодическая система и ее связь со строением атомов. Заполнение электронных слоев и оболочек атомов в периодической системе элементов Д.И. Менделеева. Особенности электронного строения атомов в группах, в семействах лантаноидов и актиноидов: s-, p-, d- и f-элементы. Атомные и ионные радиусы, условность этих понятий. Изменение радиусов атомов по периодам и группам периодической системы элементов. Ионные радиусы и их зависимость от электронного строения атомов и степени окисления. Энергия ионизации и сродство к электрону как характеристики энергетического состояния атома. Закономерности в изменении энергии ионизации на примере элементов второго периода. Значение периодического закона для естествознания. Предсказание свойств веществ на основе периодического закона, представление о методах сравнительного расчета М.Х. Карапетьянца.
3.	Окислительно-восстановительные процессы	Степень окисления атома в соединении. Важнейшие окислители и восстановители. Основные схемы превращения веществ в окислительно-восстановительных реакциях. Влияние температуры, концентрации реагентов, их природы, среды и других условий на глубину и направление протекания окислительно-восстановительных реакций.

4.	Химическая связь и строение молекул	<p>Ковалентная связь, основные положения метода валентных связей. Электроотрицательность атомов. Ионная и ковалентная связи, свойства ковалентной связи: направленность и насыщенность. Полярная ковалентная связь. Донорно-акцепторный механизм образования связи. Характеристики ковалентной связи: длина, энергия (энтальпия), валентные углы. Соотношение длин и энергий (энтальпий) одинарных и кратных связей. Эффективные заряды атомов в молекуле. Дипольный момент связи и дипольный момент молекулы. Дипольные моменты и строение молекул. Рассмотрение схем перекрывания атомных орбиталей при образовании связей в молекулах. Гибридизация волновых функций, примеры sp-, sp^2-, sp^3-гибридизаций. Гибридизация с участием d-орбиталей. Заполнение гибридных орбиталей неподеленными парами электронов. Образование кратных связей; σ- и π-связи, их особенности. Делокализованные π-связи и процедура наложения валентных схем. Метод Гиллеспи. Основные положения метода молекулярных орбиталей (МО). Связывающие, несвязывающие и разрыхляющие орбитали. Последовательность заполнения МО в двухатомных частицах, состоящих из атомов второго периода. Объяснение возможности существования двухатомных частиц при помощи метода МО. Объяснение магнитных свойств молекул и ионов с позиций метода МО. Понятие о многоцентровой связи на примере рассмотрения химической связи в молекуле B_2H_6. Общие сведения о комплексных соединениях. Комплексообразователь, лиганды, координационные числа, дентантность лигандов, внутренняя и внешняя сферы комплексного соединения. Классификация комплексов по виду координируемых лигандов. Номенклатура комплексных соединений. Представление об изомерии комплексных соединений. Реакции образования и разрушения комплексных соединений. Квантово-химические трактовки природы химической связи в комплексных соединениях. Метод валентных связей. Понятие о теории кристаллического поля. Объяснение магнитных свойств и наличия или отсутствия окраски комплексных соединений. Межмолекулярная и внутримолекулярная водородная связь. Энергия и длина водородной связи. Влияние наличия водородной связи на свойства химических соединений и их смесей (температуры плавления и кипения, степень диссоциации в водном растворе и др.). Ионная связь как предельный случай ковалентной связи. Ненаправленность и ненасыщаемость ионной связи. Поляризация ионов. Зависимость поляризующего действия иона и его поляризуемости от типа электронной структуры, заряда и радиуса ионов. Влияние поляризации на свойства соединений и их смесей. Общие представления о межмолекулярном взаимодействии: ориентационное, индукционное, дисперсионное взаимодействия.</p>
5.	Понятие о химической термодинамике, термодинамические функции состояния	<p>Внутренняя энергия и энтальпия, их физический смысл. Понятие о термодинамической системе, изолированные системы. Экзо- и эндотермические реакции. Термохимия и термохимические уравнения. Понятие о стандартном состоянии индивидуальных жидких и кристаллических веществ, газов и растворов. Стандартные энтальпии образования, растворения и сгорания веществ. Закон Гесса и следствия из него. Использование закона Гесса для вычисления энтальпий реакций и энтальпий связи в молекуле. Понятие об энтропии, абсолютная энтропия и строение вещества. Изменение энтропии в различных процессах.</p>
6.	Понятие о химической кинетике. Химическое равновесие	<p>действующих масс. Константа скорости реакции. Молекулярность и порядок реакции. Зависимость скорости</p>

		<p>реакции от температуры; энтальпия активации. Понятие о гомогенном и гетерогенном катализе. Примеры каталитических процессов в промышленности и лабораторной практике. Истинное и кажущееся равновесия, их признаки. Константа химического равновесия (K_c и K_p для газовых равновесий). Энергия Гиббса, ее связь с энтропией и энтальпией. Физический смысл энергии Гиббса. Энтропийный и энтальпийный факторы процесса. Связь ΔG°_T с константой равновесия. Равновесие в гомогенных и гетерогенных системах. Критерий самопроизвольного протекания процессов в изобарно-изотермических условиях. Смещение химического равновесия, принцип Ле-Шателье – Брауна. Влияние температуры, давления, добавки инертного газа и изменения концентрации реагентов на химическое равновесие.</p>
7.	Растворы. Равновесия в растворах	<p>Процессы, сопровождающие образование жидких истинных растворов неэлектролитов и электролитов. Краткая характеристика межчастичных взаимодействий в растворах. Идеальные и реальные растворы. Активность; коэффициент активности как мера отклонения свойств компонента реального раствора от его свойств в идеальном растворе. Способы выражения концентраций растворов. Эквивалент и закон эквивалентов. Ассоциированные и неассоциированные электролиты. Степень диссоциации. Константа диссоциации. Зависимость степени электролитической диссоциации от концентрации электролита (закон разбавления Оствальда). Состояние бесконечного разбавления раствора электролита, свойства такого раствора. Шкала стандартных термодинамических функций образования ионов в водных растворах. Ступенчатая диссоциация электролитов. Влияние одноименных ионов на равновесие диссоциации слабого электролита в растворе. Равновесие в системе, состоящей из насыщенного раствора малорастворимого электролита и его кристаллов, произведение растворимости, условия осаждения и растворения малорастворимого электролита. Равновесие диссоциации в растворах комплексных соединений, константа нестойкости и константа устойчивости комплексного иона. Реакции образования и реакции разрушения комплексных соединений. Равновесие диссоциации воды, ионное произведение воды и его зависимость от температуры. Шкала величин рН и рОН. Способы расчета величин рН растворов. Буферные растворы. Поляризирующее действие ионов соли на молекулы воды. Гидролиз солей, гидролиз по катиону и аниону. Ступенчатый гидролиз. Взаимное усиление гидролиза, полный (необратимый) гидролиз. Константа и степень гидролиза, связь между этими и концентрацией раствора. Способы усиления и подавления гидролиза. Понятие о сольволизе.</p>
8.	Химия s-элементов	<p>Щелочные металлы. Общая характеристика свойств элементов, нахождение в природе, получение и химические свойства металлов. Соединения щелочных металлов, оксиды, пероксиды, озониды; получение, их свойства и химическая связь в этих соединениях. Гидроксиды щелочных металлов, получение в промышленности NaOH, химические свойства гидроксидов. Общая характеристика солей, получение соды по методу Сольве. Особенности химии лития. Области применения щелочных металлов и их соединений. Щелочноземельные металлы, бериллий, магний. Общая характеристика свойств металлов, нахождение в природе, получение металлов и их химические свойства. Общая характеристика солей этих элементов, их растворимость и гидролизуемость. Оксиды и гидроксиды этих элементов: получение и химические свойства. Жесткость воды и методы</p>

		ее устранения. Особенности химии бериллия. Области применения металлов и их соединений.
9.	Химия р-элементов	<p>Общая характеристика р - элементов, сравнение химических свойств и реакционной способности. Бор. Соединения бора в природе, получение бора и его химические свойства. Бориды металлов, бороводороды, борогидриды металлов: получение, химическая связь в бороводородах, химические свойства соединений. Нитрид бора и материалы на его основе. Борный ангидрид и борные кислоты, получение и кислотно-основные свойства. Получение галогенидов бора и их гидролиз. Применение бора и его соединений. Алюминий. Природные источники и получение металла. Оксид, гидроксид, алюминаты: получение и химические свойства. Гидролиз солей алюминия, квасцы. Гидрид алюминия и алюмогидриды, синтез и использование в качестве восстановителей. Применение алюминия и его соединений. Галлий, индий, таллий. Природные источники, получение и химические свойства этих металлов. Оксиды, гидроксиды, соли этих металлов, особенности химических свойств соединений. Особенности химии таллия. Применение галлия, индия, таллия и их соединений. Углерод. Аллотропные модификации: графит, алмаз, карбин, фуллерены. Условия синтеза искусственных алмазов. Углеродные нанотрубки. Химические свойства углерода. Классификация карбидов. Оксиды углерода (II) и (IV): получение и химические свойства. Угольная кислота, ее соли и производные. Синильная кислота, ее соли: получение и химические свойства. Роданиды. Применение углерода и его соединений. Кремний. Природные источники, методы получения и очистки. Химические свойства кремния, его оксида и кремниевой кислоты. Кварцевое стекло, силикагель, растворимое стекло. Водородные соединения кремния, получение и восстановительная активность. Силициды металлов, карбид кремния, нитрид кремния, гексафторкремниевая кислота: получение и свойства. Применение кремния и его соединений. Германий, олово, свинец. Природные источники, получение этих элементов и их химические свойства. Оксиды и гидроксиды элементов, станнаты (II и IV), плумбаты (II и IV). Сульфиды: получение и их химические свойства. Соли тиокислот. Общая характеристика солей, растворимость и гидролизуемость. Применение германия, олова, свинца и их соединений. Азот. Общая характеристика химических свойств элементов группы азота. Промышленное и лабораторное получение азота. Проблема связанного азота и возможные пути ее решения. Аммиак: получение, химические свойства аммиака, жидкий аммиак как растворитель, амиды, имидазы и нитриды, их гидролиз. Гидразин и гидроксилламин: получение, строение молекул, кислотно-основные и окислительно-восстановительные свойства. Азотистый водород: получение, строение молекулы, азиды металлов. Оксиды азота (I, II, III, IV, V); их получение, химическая связь и свойства. Влияние на окружающую среду выбросов оксида азота. Азотистая кислота и нитриты, получение и восстановительные свойства. Азотная кислота как окислитель, термическое разложение нитратов и их использование в качестве окислителей. Царская водка и ее реакции с металлами. Применение азота и его соединений. Азотные удобрения. Фосфор. Природные источники фосфора, получение фосфора в промышленности. Многообразие аллотропных модификаций фосфора, белый и красный фосфор. Фосфин: получение, строение молекулы, химические свойства. Фосфиды металлов. Фосфиновая (фосфорноватистая), фосфоновая (фосфористая) кислоты, фосфинаты</p>

		<p>(гипофосфиты) и фосфонаты (фосфиты) как восстановители. Гидратация P_4O_{10}, фосфорные кислоты, фосфаты, взаимные переходы фосфатов. Соединения фосфора с галогенами: получение, строение молекул, гидролиз. Применение фосфора и его соединений. Мышьяк, сурьма, висмут. Нахождение в природе, получение. Водородные соединения, получение и восстановительная активность. Кислородные соединения; кислоты мышьяка и сурьмы: получение, кислотно-основные и окислительно-восстановительные свойства. Гидроксид висмута. Соединения элементов с галогенами, их гидролиз, соли антимонила и висмута. Кислотно-основные свойства сульфидов мышьяка, сурьмы и висмута, их взаимодействия с растворимыми сульфидами. Тиокислоты и их соли. Области применения соединений элементов. Кислород. Промышленное и лабораторное получение кислорода, строение молекулы, парамагнетизм кислорода. Физические и химические свойства. Озон: получение, строение молекулы, окислительное действие. Классификация кислородных соединений элементов. Пероксид водорода: получение, строение молекулы, окислительно-восстановительные свойства. Области применения кислорода и его соединений. Сера, селен, теллур. Природные источники, получение элементов и их химические свойства. Аллотропия серы, строение ее молекулы. Водородные соединения элементов: получение, строение молекул, восстановительные свойства. Сульфиды, методы получения, восстановительные свойства, гидролиз, отношение к минеральным кислотам. Сульфаны и полисульфиды. Диоксиды элементов: методы получения, строение молекул, кислотные и окислительно-восстановительные свойства. Влияние выбросов сернистого газа на окружающую среду. Триоксиды элементов: получение, гидратация, окислительные свойства. Кислородные кислоты S (IV), Se (IV), Te (IV), способы получения и свойства. Сопоставление окислительно-восстановительных свойств этих кислот и их солей. Серная кислота: получение, строение молекулы, окислительное действие концентрированного водного раствора, Водоотнимающее свойство. Сульфаты, гидросульфаты. Пиросерная кислота. Тиосерная кислота и тиосульфат натрия: получение и химические свойства. Селеновая и теллуровая кислоты, методы получения и свойства. Хлористый тионил и хлористый сульфурил: получение, строение молекул, гидролиз. Хлорсульфоновая кислота. Применение серы, селена, теллура и их соединений. Водород. Промышленное и лабораторное получение водорода, классификация гидридов, восстановительная активность водорода и гидридов металлов. Галогены. Общая характеристика химических свойств галогенов, нахождение в природе, промышленное и лабораторное получение. Особенности химических свойств фтора, фториды кислорода. Реакции хлора, брома и йода с водой и растворами щелочей. Водородные соединения галогенов: получение, кислотные свойства, термическая стабильность, восстановительные свойства. Ассоциация молекул HF в плавиковой кислоте, дифториды калия и натрия. Кислородные соединения хлора и йода: получение, строение молекул, кислотно-основные и окислительно-восстановительные свойства. Кислородные кислоты хлора, брома и йода, способы получения, окислительное действие. Соли кислородных кислот галогенов как окислители в кристаллическом состоянии. Сопоставление кислотных и окислительных свойств кислородных кислот галогенов и их солей. Межгалогенные соединения, их гидролиз. Области применения галогенов и их соединений. Благородные газы. Нахождение в природе, промышленное</p>
--	--	--

		получение благородных газов. Причины химической инертности элементов. Клатратные соединения благородных газов. Химические соединения криптона и ксенона со фтором: получение, строение молекул, гидролиз. Кислородные соединения благородных газов, кислородные кислоты и их соли. Области применения благородных газов и их соединений.
10.	Химия d-элементов	Особенности химии d-элементов. Закономерности изменения химических свойств по группам и периодам. Нестехиометрические соединения. Хром, молибден, вольфрам, сиборгий. Природные источники, получение металлов и их химические свойства. Соли хрома (III), оксид и гидроксид хрома (III): получение, кислотно-основные свойства, гидролиз. Хромовый ангидрид: получение, гидратация, окислительные свойства. Хроматы и бихроматы как окислители. Получение хлористого хромила и его гидролиз. Сопоставление химических свойств соединений молибдена и вольфрама со свойствами аналогичных соединений хрома. Применение хрома, молибдена, вольфрама и их соединений. Марганец, технеций, рений, борий. Природные источники, получение и химические свойства металлов. Соединения марганца (II), получение, кислотно-основные и окислительно-восстановительные свойства. Диоксид марганца, манганаты (IV), получение и химические свойства. Манганаты (VI), перманганаты, марганцевый ангидрид, марганцевая кислота: получение и окислительно-восстановительные свойства. Сопоставление химических свойств соединений технеция и рения со свойствами аналогичных соединений марганца. Применение марганца, технеция, рения и их соединений. Железо, кобальт, никель. Нахождение в природе, промышленное получение, химические свойства металлов. Соединения степени окисления +2 и +3, получение, кислотно-основные и окислительно-восстановительные свойства. Комплексные соединения металлов. Ферраты: получение и окислительное действие. Применение железа, кобальта, никеля и их соединений. Платиновые металлы. Общая характеристика соединений платиновых металлов, их комплексные соединения. Медь, серебро, золото, ртуть. Нахождение в природе, получение металлов и их химические свойства. Оксиды, гидроксиды, галогениды металлов: получение, кислотно-основные свойства, гидролиз. Комплексные соединения металлов, химическая связь в них. Применение меди, серебра, золота и их соединений. Цинк, кадмий, ртуть. Природные источники, промышленное получение металлов и их химические свойства. Соединения с кислородом и галогенами, получение и свойства. Соединения ртути (I), амидные соединения ртути. Применение цинка и его соединений. О токсичности неорганических веществ.
11.	Химия f-элементов	Лантаноиды. Общая характеристика химических свойств, понятие о методах получения этих металлов. Кислотно-основные свойства оксидов и гидроксидов элементов (III), гидролиз солей. Actinoids. Сопоставление химических свойств актиноидов со свойствами лантаноидов. Краткая характеристика химических свойств урана. Кислородные соединения и галогениды урана, соли уранила, уранаты. Применение лантаноидов, актиноидов и их соединений.

Содержание занятий семинарского типа

№ п/п	Наименование тем (разделов)	Тип	Содержание занятий семинарского типа
1.	Строение атома	С	Основные понятия и законы химии. Основные классы неорганических соединений. Расчеты по уравнениям реакций.

		ЛР	Техника безопасности и правила работы в лаборатории. Погрешности результатов численного эксперимента. Зачет по технике безопасности.
3.	Периодический закон и периодическая система	С	Установление содержания кристаллизационной воды в кристаллогидратах и их формул.
		ЛР	Определение молярной массы углекислого газа.
5.	Окислительно-восстановительные процессы	С	Приготовление раствора заданной концентрации.
		ЛР	Определение концентрации раствора титрованием.
7.	Химическая связь и строение молекул	С	Приготовление раствора заданной концентрации и титрование.
		ЛР	Изучение окислительно-восстановительных реакций.
9.	Понятие о химической термодинамике, термодинамические функции состояния	С	Определение молярной массы эквивалента простых и сложных веществ
		ЛР	Получение и свойства комплексных соединений.
11.	Понятие о химической кинетике. Химическое равновесие	С	Синтез комплексных соединений
		ЛР	Получение спектра поглощения комплексного соединения и изучение концентрационной зависимости оптической плотности раствора. Определение неизвестной концентрации раствора.
13.	Растворы. Равновесия в растворах	С	Гидролиз солей.
		ЛР	
15.	Химия s-элементов	С	Вводное занятие по химии элементов.
		ЛР	Определение карбонатной и общей жесткости воды. Щелочные, щелочноземельные металлы и магний.
17.	Химия p-элементов	С	Бор и алюминий.
		ЛР	Углерод и кремний
19.	Химия d-элементов	С	Олово и свинец.
		ЛР	Азот. Фосфор, сурьма, висмут. Сера, селен, теллур.
21.	Химия f-элементов	С	Хром, молибден, вольфрам.
		ЛР	Марганец, железо, кобальт, никель. Медь, серебро. Цинк, кадмий, ртуть.

Содержание самостоятельной работы

№ п/п	Наименование тем (разделов)	Содержание самостоятельной работы
1.	Строение атома	Повторение лекционного материала. Подготовка к практическим занятиям и лабораторным работам
2.	Периодический закон и периодическая система	Повторение лекционного материала. Подготовка к практическим занятиям и лабораторным работам
3.	Окислительно-восстановительные процессы	Повторение лекционного материала. Подготовка к практическим занятиям и лабораторным работам
4.	Химическая связь и строение молекул	Повторение лекционного материала. Подготовка к практическим занятиям и лабораторным работам
5.	Понятие о химической термодинамике, термодинамические функции состояния	Повторение лекционного материала. Подготовка к практическим занятиям и лабораторным работам
6.	Понятие о химической кинетике. Химическое равновесие	Повторение лекционного материала. Подготовка к практическим занятиям и лабораторным работам
7.	Растворы. Равновесия в растворах	Повторение лекционного материала. Подготовка к практическим занятиям и лабораторным работам
8.	Химия s-элементов	Повторение лекционного материала. Подготовка к практическим занятиям и лабораторным работам
9.	Химия p-элементов	Повторение лекционного материала. Подготовка к практическим занятиям и лабораторным работам
10.	Химия d-элементов	Повторение лекционного материала. Подготовка к практическим занятиям и лабораторным работам
11.	Химия f-элементов	Повторение лекционного материала. Подготовка к

3. Оценочные материалы для проведения текущего контроля успеваемости и промежуточной аттестации обучающихся по дисциплине (модулю)

По дисциплине (модулю) предусмотрены следующие виды контроля качества освоения:

- текущий контроль успеваемости;
- промежуточная аттестация обучающихся по дисциплине (модулю).

3.1. Оценочные материалы для проведения текущей аттестации по дисциплине (модулю)

№ п/п	Контролируемые темы (разделы)	Наименование оценочного средства
1.	Строение атома	Устный опрос. Кейсы. Дискуссионные процедуры. Контрольная работа. Тест
2.	Периодический закон и периодическая система	Устный опрос. Кейсы. Дискуссионные процедуры. Контрольная работа. Тест
3.	Окислительно-восстановительные процессы	Устный опрос. Кейсы. Дискуссионные процедуры. Контрольная работа. Тест
4.	Химическая связь и строение молекул	Устный опрос. Кейсы. Дискуссионные процедуры. Контрольная работа. Тест
5.	Понятие о химической термодинамике, термодинамические функции состояния	Устный опрос. Кейсы. Дискуссионные процедуры. Контрольная работа. Тест
6.	Понятие о химической кинетике. Химическое равновесие	Устный опрос. Кейсы. Дискуссионные процедуры. Контрольная работа. Тест
7.	Растворы. Равновесия в растворах	Устный опрос. Кейсы. Дискуссионные процедуры. Контрольная работа. Тест
8.	Химия s-элементов	Устный опрос. Кейсы. Дискуссионные процедуры. Контрольная работа. Тест
9.	Химия p-элементов	Устный опрос. Кейсы. Дискуссионные процедуры. Контрольная работа. Тест
10.	Химия d-элементов	Устный опрос. Кейсы. Дискуссионные процедуры. Контрольная работа. Тест
11.	Химия f-элементов	Устный опрос. Кейсы. Дискуссионные процедуры. Контрольная работа. Тест

3.1.1 Типовые контрольные задания или иные материалы, необходимые для оценки знаний, умений, навыков и (или) опыта деятельности в процессе текущего контроля успеваемости

Устный опрос

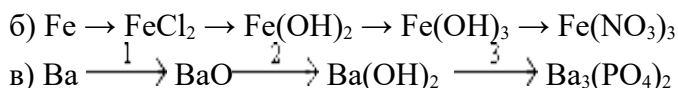
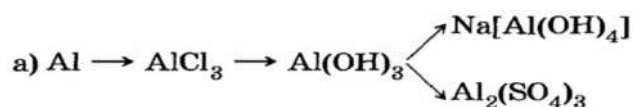
1. Сформулируйте основные положения атомно-молекулярного учения.
2. Дайте определение понятий:
 - а) элемент, атом, молекула;
 - б) простое и сложное вещество;
 - в) относительные атомная и молекулярная массы;
 - г) моль;
 - д) молярная масса;
 - е) эквивалент элемента.
3. Сформулируйте основные законы химии:
 - а) закон сохранения массы вещества;
 - б) закон постоянства состава;
 - в) закон кратных отношений;
 - г) закон Авогадро;
 - д) 1-е следствие закона Авогадро;
 - г) 2-е следствие закона Авогадро;
 - е) закон эквивалентов.
4. Сформулируйте газовые законы:
 - а) закон Бойля-Мариотта;
 - б) закон Гей-Люссака;

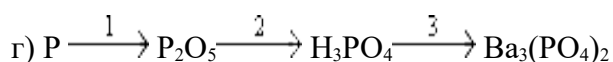
- г) уравнение Клапейрона;
- д) уравнение Клапейрона-Менделеева.

5. Дайте определение основных понятий в термодинамике:

- а) фаза;
 - б) система;
 - в) изолированная система;
 - г) открытая система;
 - д) замкнутая система
6. Чем характеризуется состояние системы? Чем описывается состояние системы?
 7. Стандартное состояние системы.
 8. Внутренняя энергия системы. Из каких видов энергии складывается внутренняя энергия? Какие виды энергии не входят во внутреннюю энергию?
 9. Первый закон термодинамики.
 10. Энтальпия. Стандартная энтальпия образования вещества. Изменение энтальпии в реакциях.
 11. Закон Гесса и следствия из него.
 12. Энтропия. Стандартная энтропия образования химических веществ. Изменение энтропии в реакциях.
 13. Второй закон термодинамики.
 14. Энергия Гиббса. Энергия Гельмгольца.
 15. Энергия Гиббса образования веществ. Изменение энергии Гиббса в реакции.
 16. Как по изменению энергии Гиббса можно судить о возможности самопроизвольного протекания процесса?
 17. Почему свойства раствора отличаются от свойств его компонентов?
 18. Какие физико-химические свойства разбавленных растворов неэлектролитов вы знаете?
 19. Осмос. Осмотическое давление.
 20. Закон Вант-Гоффа.
 21. Определение осмотического давления раствора.
 22. Что называют давлением насыщенного пара?
 23. Почему давление пара над раствором меньше, чем над чистым растворителем?
 24. Что называют относительным понижением давления пара растворителем?
 25. Закон Рауля.
 26. Что называют температурой кипения жидкости? Как температура кипения раствора отличается от температуры кипения чистого растворителя?
 27. Что называют температурой кристаллизации (отвердевания) жидкости? Как температура кристаллизации раствора отличается от температуры кристаллизации чистого растворителя?
 28. Второй закон Рауля.
 29. Чему пропорциональны $\Delta t_{кип}$ и $\Delta t_{кр}$? Как их определить?
 30. Расчет молекулярной массы растворенного вещества.
 31. Почему для растворов электролитов наблюдаются отклонения от законов Рауля и Вант-Гоффа?
 32. Что показывает изотонический коэффициент? Физический смысл изотонического коэффициента.
 33. Связь изотонического коэффициента со степенью диссоциации
 34. Развитие представлений о строении атома.
 35. Модель атома Бора. Её недостатки.
 36. Уравнение де Бройля. Двойственная природа электрона.
 37. Принцип неопределенности Гейзенберга.
 38. Уравнение Шредингера.
 39. Квантовые числа: главное, орбитальное, магнитное, спин.

40. Принципы заполнения электронных оболочек атома: принцип наименьшей энергии, принцип Паули, правило Хунда.
41. Периодическая система Д.И. Менделеева. Периоды, группы.
42. Радиусы, изменение по периодам и группам.
43. Потенциал ионизации, его изменение по периодам и группам.
44. Сродство к электрону, его изменение по периодам и группам.
45. Электроотрицательность, ее изменение по периодам и группам.
46. Метод валентных связей. Механизмы образования ковалентной связи.
47. Свойства ковалентной связи: насыщенность, направленность.
48. Полярность связи.
49. Теория гибридизации. Какие условия определяют возможность гибридизации атомных орбиталей?
50. Чем определяется геометрия молекулы в теории гибридизации?
51. Распределите предложенные соединения: Na_2SO_3 , $\text{Ba}(\text{OH})_2$, K_2S , $\text{KAl}(\text{SO}_4)_2$, $\text{Al}(\text{OH})(\text{NO}_3)_2$, KHSO_4 , H_2SO_3 , SbOCl по классам: кислоты, основания, соли. Приведите названия всех веществ.
52. Из предложенного перечня выпишите формулы кислотных, амфотерных и основных оксидов: SiO_2 , CrO_3 , SO_2 , NO , BeO , CaO , CuO , B_2O_3 , MnO , Li_2O , MgO , K_2O , BaO , Na_2O , Cr_2O_3 , N_2O , Fe_2O_3 , FeO , ZnO , CO , CO_2 .
53. Укажите формулу оксида, при растворении которого в воде образуется кислота общей формулы HЭO_3 : N_2O_5 , SO_2 , N_2O_3 , CO_2 .
54. Укажите формулы кислот, которые нельзя получить растворением оксидов соответствующих элементов в воде: H_2SiO_3 , CH_3COOH , H_2SO_3 , H_3PO_4 .
55. Составить уравнения реакций взаимодействия серной кислоты с оксидами следующих металлов: бария, железа (III), меди, цинка, лития и магния.
56. Каким металлом можно восстановить медь из раствора сульфата меди (II): Fe, Na, Pt, Ag.
57. Осуществить превращения:
- а) $\text{Al} \rightarrow \text{Al}_2\text{O}_3 \rightarrow \text{AlCl}_3 \rightarrow \text{Al}(\text{OH})_3 \rightarrow \text{Al}_2\text{O}_3$
- б) $\text{P} \rightarrow \text{P}_2\text{O}_5 \rightarrow \text{H}_3\text{PO}_4 \rightarrow \text{Na}_3\text{PO}_4$
58. Рассчитайте массу оксида алюминия полученного при взаимодействии алюминия массой 135 г с кислородом объемом 112 л.
59. Какая соль образуется при взаимодействии 1 моль гидроксида кальция и 2 моль серной кислоты?
60. Напишите уравнения реакций, с помощью которых можно осуществить следующие превращения:
- $\text{Fe} \rightarrow \text{Fe}_2\text{O}_3 \rightarrow \text{Fe}_2(\text{SO}_4)_3 \rightarrow \text{Fe}(\text{OH})_3 \rightarrow \text{FeOH}(\text{NO}_3)_2 \rightarrow \text{Fe}(\text{NO}_3)_3$
61. Последовательно в схеме:
амфотерный оксид \rightarrow амфотерный гидроксид \rightarrow соль, располагаются:
- 1) BaO , $\text{Ba}(\text{OH})_2$, BaCl_2 ; 3) CaO , $\text{Ca}(\text{OH})_2$, CaSO_4 ;
2) BeO , $\text{Be}(\text{OH})_2$, $\text{Be}(\text{NO}_3)_2$; 4) SO_2 , H_2SO_3 , Na_2SO_3 .
62. Написать уравнения и назвать соль – продукт взаимодействия:
- а) CrO и Cr_2O_3 с растворами H_2SO_4 и NaOH ;
б) $\text{Cu}(\text{OH})_2$ с недостатком и избытком HNO_3 .
63. Осуществите цепочку превращений:





64. Составьте электронные схемы строения атомов IA подгруппы. Какой из элементов является более сильным восстановителем? Почему?
65. Чем объясняется меньшая химическая активность лития по сравнению с калием и натрием?
66. Написать уравнения взаимодействия с водой K_2O и K_2O_2 .
67. Чем различается взаимодействие с кислородом лития и натрия? Написать уравнения реакций.
68. Какую реакцию среды показывают растворы солей: KNO_3 , K_2S , KCH_3COO ? Написать уравнения реакций гидролиза. Указать тип гидролиза.
69. Написать уравнения реакций, при помощи которых можно осуществить переходы:
 $\text{Na} \rightarrow \text{NaOH} \rightarrow \text{Na}_2\text{CO}_3 \rightarrow \text{NaCH}_3\text{COO}$.
70. Написать электронные формулы атомов бериллия, магния и щелочноземельных металлов. Какую валентность могут проявлять атомы этих элементов в невозбужденном состоянии? Как должны меняться свойства гидроксидов элементов?
71. Почему горящий магний нельзя потушить водой? Написать уравнение реакции.
72. К раствору, содержащему соли кальция, бериллия и магния, добавили избыток раствора едкого натра. Написать уравнения происходящих реакций. Какое вещество выпало в осадок? Какие ионы остались в растворе?
73. Какая соль – $\text{Be}(\text{NO}_3)_2$ или $\text{Mg}(\text{NO}_3)_2$ при одинаковых условиях в большей степени подвергается гидролизу? Ответ обосновать. Написать уравнение гидролиза этой соли.
74. Объяснить, почему при пропускании диоксида углерода через раствор хлорида или нитрата кальция осадок карбоната кальция не выпадает, а при действии CO_2 ин известковую воду – выпадает.
75. В растворе находятся ионы Ca^{2+} и Ba^{2+} . Действием какого реактива можно осадить из раствора оба иона? Написать уравнения реакций.
76. Дописать уравнения реакций. К какому классу химических соединений следует отнести пероксид бария на основании этих реакций?
77. Уравнять реакции методом полуреакций:
- а) $\text{Na}_2\text{O}_2 + \text{KI} + \text{H}_2\text{SO}_4 \rightarrow \text{I}_2 + \text{Na}_2\text{SO}_4 + \text{K}_2\text{SO}_4$;
- б) $\text{Na}_2\text{O}_2 + \text{Fe}(\text{OH})_2 + \text{H}_2\text{O} \rightarrow \text{Fe}(\text{OH})_3 + \text{NaOH}$;
- в) $\text{Na}_2\text{O}_2 + \text{KMnO}_4 + \text{H}_2\text{SO}_4 \rightarrow \text{MnSO}_4 + \text{O}_2 + \text{K}_2\text{SO}_4 + \text{Na}_2\text{SO}_4 + \text{H}_2\text{O}$
- г) $\text{BaO}_2 + \text{FeSO}_4 + \text{H}_2\text{SO}_4 \rightarrow \text{BaSO}_4 + \text{Fe}_2(\text{SO}_4)_3 + \text{H}_2\text{O}$;
- д) $\text{BaO}_2 + \text{Cr}_2(\text{SO}_4)_3 + \text{NaOH} \rightarrow \text{NaCrO}_4 + \text{BaSO}_4 + \text{H}_2\text{O}$.
78. Написать электронные формулы атомов алюминия, германия, фосфора, селена, йода.
79. За счет перекрывания каких орбиталей образуется связь в молекуле BCl_3 ? Какова пространственная конфигурация этой молекулы?
80. Написать уравнения реакций взаимодействия алюминия:
- а) с разбавленными серной и азотной кислотами;
- б) с концентрированными серной и азотной кислотами;
- в) с водным раствором едкого натра.
81. Почему алюминий растворяется в водном растворе карбоната натрия? Написать уравнение реакции.
82. При действии избытка гидроксида калия и гидроксида аммония на раствор $\text{Al}_2(\text{SO}_4)_3$ выпавший вначале осадок сохраняется только в одном случае. Указать, в каком именно. Написать уравнения реакций.
83. Объяснить образование тройной связи в молекуле CO .
84. Молекулы какого вещества и какие ионы находятся в водном растворе диоксида углерода? Написать схему равновесия в растворе. Как изменится концентрация

- CO₂ при добавлении в раствор щелочи?
85. Больше или меньше 7 значение pH в растворе карбонатов щелочных металлов? Ответ обосновать.
 86. Действием какого реактива можно одновременно обнаружить ионы CO₃²⁻ и SiO₃²⁻ в растворе, содержащем карбонат и силикат натрия?
 87. Написать уравнения реакций, указывающих на амфотерные свойства гидроксида олова (II) и гидроксида германия (II).
 88. Учитывая относительную электроотрицательность атомов фтора, хлора, натрия и азота, указать смещение электронных пар и соответственно степень окисления каждого элемента в молекулах NF₃, NCl₃, Na₃N. Как будут идти реакции взаимодействия указанных нитридов с водой? Написать уравнения.
 89. Действием каких веществ на азот, соль аммония, азотную кислоту, нитрид алюминия можно получить аммиак? Написать уравнения реакций.
 90. Написать уравнения реакций термического разложения нитрита, нитрата и карбоната аммония.
 91. Написать уравнения реакций взаимодействия:
 - а) концентрированной азотной кислоты с серебром, с фосфором;
 - б) разбавленной азотной кислоты с медью, с магнием.
 92. Написать уравнения реакций термического разложения нитратов натрия, меди и ртути (II).
 93. В какой степени окисления сера может быть только окислителем, только восстановителем. Написать соответствующие электронные формулы. В какой степени окисления сера может быть окислителем и восстановителем?
 94. Как изменяются потенциал ионизации и сродство к электрону в ряду S – Se – Te – Po? Чем это объясняется?
 95. За счет каких электронных орбиталей осуществляется связь в молекуле H₂S?
 96. Написать уравнение ступенчатой диссоциации сероводородной кислоты. Как будут смещаться равновесия при прибавлении HCl, Pb(NO₃)₂, щелочи?
 97. Какие вещества будут получаться при взаимодействии FeS с соляной кислотой и с концентрированной азотной кислотой? Написать уравнения.
 98. Изобразить графическую формулу тиосульфата натрия, указать степень окисления серы в этом соединении.
 99. Как изменяется энергия ионизации и сродство к электрону в ряду Cl – Br – I – At. Чем это объясняется?
 100. Как изменяется прочность химической связи в ряду HF – HCl – HBr – HI? Чем это объясняется? Какой из галогенидов является наиболее сильным восстановителем? Какой – наиболее слабым?
 101. Какие орбитали атомов хлора и иода используются при образовании связи в молекулах Cl₂O₇ и I₂O₅?
 102. Написать формулы оксидов хлора в степени окисления хлора +1, +3, +5, +7 и соответствующих им кислот. Дать названия кислот и указать, как изменяется их сила.
 103. Указать различия в строении атомов титана и германия. Как это влияет на характер их оксидов и гидроксидов?
 104. Какой из двух гидроксидов проявляет более основные свойства: Ti(OH)₄ или Zr(OH)₄; Ti(OH)₄ или Ti(OH)₃?
 105. Написать формулы оксидов ванадия и указать, как изменяется их химический характер при переходе от низшей степени окисления к высшей.
 106. Какой из оксидов имеет более кислотный характер: V₂O₅ или Nb₂O₅; V₂O₅ или As₂O₅?
 107. Написать электронные конфигурации атомов хрома и молибдена. Дать объяснения.

108. Объяснить близость атомных радиусов молибдена и вольфрама и некоторое их отличие от атомного радиуса хрома.
109. Какие степени окисления характерны для хрома, молибдена и вольфрама. Привести примеры соединений.
110. Написать уравнения реакций, которые характеризуют кислотно-основные свойства оксидов Cr_2O_3 , CrO_3 , MoO_3 , WO_3 /
111. Написать уравнения реакций взаимодействия гидроксида хрома (III) с раствором серной кислоты, с раствором едкого калия.
112. Написать формулы возможных оксидов марганца и соответствующих им гидроксидов. Указать их свойства: кислотные, основные, амфотерные.
113. Написать электронные формулы Mn(IV) , Mn(VII) , Re(III) , Re(VII) . Какой из атомов в указанной степени окисления является наиболее сильным окислителем? Какой наиболее сильным восстановителем?
114. В каких кислотах растворяется марганец. Написать уравнения реакций.
115. Какой из ионов – Fe^{2+} , Co^{2+} или Ni^{2+} - обладает более сильными восстановительными свойствами?
116. Написать уравнения реакций взаимодействия железа с:
117. а) разбавленной и концентрированной хлороводородной кислотой;
118. б) разбавленной и концентрированной серной кислотой;
119. в) разбавленной азотной кислотой.
120. Написать электронные формулы атомов цинка и кадмия. Какой из этих элементов обладает более выраженными металлическими свойствами?
121. Написать уравнения реакций растворения цинка в кислотах:
122. а) хлороводородной;
123. б) разбавленной и концентрированной серной;
124. в) разбавленной и концентрированной азотной;
125. г) в щелочи.
126. Какой из оксидов Zn(OH)_2 или Cd(OH)_2 должен проявлять более основные свойства? Почему?
127. Написать уравнения реакции растворения ртути в концентрированной азотной кислоте: в избытке, в недостатке.
128. Укажите положение меди и серебра в периодической системе элементов и напишите электронные формулы их атомов. Почему восстановительные свойства меди и серебра выражены слабее, чем у щелочных металлов?
129. Написать уравнения реакций взаимодействия меди с кислотами:

Кейсы (ситуации и задачи с заданными условиями)

1. Число нейтронов совпадает с числом протонов в ядре изотопа: ${}^{24}_{12}\text{Mg}$, ${}^{23}_{11}\text{Na}$, ${}^{39}_{19}\text{K}$, ${}^{27}_{13}\text{Al}$.
2. Вычислить количество вещества и количество молекул, содержащееся в 100 г оксида серы (VI). Определить массу одной молекулы SO_3 .
3. Вычислить эквивалент CO_2 в реакциях образования с NaOH а) NaHCO_3 ; б) Na_2CO_3 .
4. При соединении 1,5 г натрия с избытком хлора образовалось 3,81 г NaCl . Найти эквивалентную массу натрия и его эквивалент, если известно, что эквивалентная масса хлора равна 35,45 г/моль.
5. При температуре 273 К и давлении 101,3 кПа газ занимает объем 250 мл. Какой объем займет газ при 96 кПа и той же температуре?
6. 1 м³ газа находится при 0°C. При какой температуре объем газа удвоится, если давление останется неизменным?
7. Дан 40 мл газа при 7°C и 96 кПа. При каком давлении объем газа достигнет 60 мл,

- если температура возрастет до 17°C.
8. Сколько граммов кальция вступило в реакцию с водой, если объем выделившегося водорода при 25°C и 99,3 кПа равен 480 мл?
 9. Соединение содержит 24,26 % углерода, 71,62 % хлора и 4,12% водорода. Плотность по водороду 49,1. Найти истинную формулу соединения.
 10. Соединение серы с фтором содержит 62,8 % серы и 37,2 % фтора. Масса 118 мл данного соединения в форме газа, измеренного при 7°C и 98,64 кПа равна 0,51 г. Какова истинная формула соединения.
 11. Процесс, протекающий при постоянном значении температуры в системе, называется: изотермическим, изобарическим, адиабатическим, изохорическим.
 12. Вычислить ΔH° реакции:
 13. $V_2O_3 + 3Mg = 2V + 3MgO$
 14. Вычислить теплоту перехода графита в алмаз, если известно, что теплота образования CO_2 из графита $\Delta H^\circ_{298}(CO_2(г)) = -94,05$ ккал/моль, а из алмаза $\Delta H^\circ_{298}(CO_2(алм)) = -94,50$ ккал/моль.
 15. Вычислить изменение энтропии перехода $H_2O(кп)$ в $H_2O(ж)$ и $H_2O(ж)$ в $H_2O(г)$. Результаты поясните.
 16. Вычислите изменение энтропии в реакции:
 17. $C_2H_4 + 3O_2 = 2CO_2 + 2H_2O(г)$
 18. Вычислите изменение энергии Гиббса при 25 и 1000°C для реакции:
 19. $C(графит) + H_2O(г) = H_2(г) + CO(г)$,
 20. если $\Delta H^\circ_{298}(р) = 131,3$ кДж, $\Delta S^\circ_{298}(р) = 133,6$ Дж/К.
 21. Какой фактор – энтальпийный или энтропийный – определяет возможность этой реакции?
 22. Сколько теплоты потребуется для получения 275 г марганца согласно уравнению $MnO_2(т) + 2C(т) = Mn(т) + 2CO(г)$; $\Delta H^\circ_{298}(р) = 293$ кДж? Сколько при этом выделиться литров оксида углерода (II) (н.у.)?
 23. Вычислите значения ΔH°_{298} , ΔS°_{298} и ΔG°_{298} для реакции:
 24. $NH_4Cl(к) = NH_3(г) + HCl(г)$
 25. Как влияет температура на направление рассматриваемого процесса?
 26. Исходя из значений $\Delta G^\circ_{298,г}$ исходных веществ и продуктов реакции, вычислите ΔG°_{298} следующих реакций:
 27. $MgO(к) + CO_2(г) = MgCO_3(к)$
 28. $BaO(к) + CO_2(г) = BaCO_3(к)$
 29. $CaO(к) + CO_2(г) = CaCO_3(к)$
 30. $SrO(к) + CO_2(г) = SrCO_3(к)$
 31. Как изменяются в ряду $MgO - CaO - SrO - BaO$ кислотно-основные свойства оксидов, и как это согласуется со значением ΔG° образования рассматриваемых карбонатов из оксидов?
 32. Вычислить осмотическое давление раствора, содержащего 27 г глюкозы в 500 мл раствора при 297 К.
 33. Давление пара воды при 20°C составляет 2338 Па. Вычислить сколько граммов сахара следует растворить в 720 г воды для получения раствора, давление пара которого на 18,7 Па меньше давления пара воды? Вычислить процентное содержание сахара в растворе.
 34. В 10 мл воды внесли 0,2 г белка цитохрома С, молярная масса которого составляет 12400 г/моль. Найти понижение температуры замерзания полученного раствора.
 35. При растворении 0,2 г цитохрома С в воде общий объем раствора достиг 10 мл. Вычислить осмотическое давление полученного раствора, которое обнаружится при наличии мембраны, пропускающей молекулы воды, но не пропускающей молекул цитохрома.

36. Раствор сахара $C_{12}H_{22}O_{11}$ оказывает при $27^{\circ}C$ осмотическое давление, равное 156 кПа. Принимая плотность раствора равной единице, вычислить температуру его кристаллизации.
37. При какой температуре будет замерзать раствор, содержащий 30 % (мас.) этилового спирта?
38. Если растворить 25,5 г $BaCl_2$ в 750 г воды, то получится раствор, кристаллизующийся при $-0,756^{\circ}C$. Вычислить кажущуюся степень диссоциации соли в растворе.
39. Записать полную, краткую электронные конфигурации, а также изобразить краткую электронную конфигурацию в графическом виде для следующих атомов и ионов: K, P, Ti, Mo, Cr^{3+} , Se^{2-} .
40. Электронная структура валентного энергетического уровня атома циркония (Zr) в основном состоянии имеет вид: $4d^25s^2$, $4d^25s^3$, $4d^25s^1$, $5s^25p^2$.
41. Конфигурация валентных электронов в атомах двух элементов выражается формулами:
- а) $3s^23p^2$ и $3d^24s^2$
 б) $3d^34s^2$ и $4s^24p^4$

В каких периодах и группах находятся эти элементы? Должны ли они отличаться по своим свойствам, имея одинаковое число валентных электронов?

42. Ионизационный потенциал для какого из двух элементов должен быть большей величиной, если электронная конфигурация их атомов выражается формулами:
- а) $1s^22s^22p^63s^23p^2$ и $1s^22s^22p^63s^23p^5$
 б) $1s^22s^22p^63s^23p^64s^1$ и $1s^22s^22p^63s^23p^63d^{10}4s^1$

43. Формула молекулы вещества, в которой реализуется только ковалентный полярный тип связи имеет вид: CO, CaO, O_2 , Na_2CO_3 .
44. Установите соответствие между формулой молекулы или иона и типом гибридизации валентных орбиталей центрального атома:

BIF_3 —; NH_4^+ —; SF_6 —

Варианты ответов: sp^2 , sp^3 , sp^3d^2 , sp , sp^3d .

45. Определите пространственную конфигурацию молекул: $BeCl_2$, $SnCl_2$, SiF_4 , NF_3 , PCl_5 , SF_6 , ClF_3 , SO_3 . Укажите тип гибридизации.
46. Какую пространственную конфигурацию имеет нитрат-ион: плоскую треугольную, линейную, тетраэдрическую, октаэдрическую.

Какая из молекул CCl_4 или $CHCl_3$ имеет больший дипольный момент

Дискуссионные процедуры (круглый стол, дискуссия, полемика, диспут, дебаты, мини-конференции)

1. Эквивалент. Закон эквивалентов.
2. Приготовление растворов. Способы выражения концентраций растворов.
3. Основные положения метода валентных связей (ВС). Гибридные представления. Делокализованные π -связи и процедура наложения валентных схем
4. Окислительно-восстановительные реакции.
5. Химическое равновесие. Константа химического равновесия (Kр и Kс). Расчет равновесных концентраций. Смещение равновесия и принцип Ле-Шателье – Брауна.
6. Геометрия молекул, метод Гиллеспи.
7. Свойства растворов электролитов. Константа и степень диссоциации. Ионное произведение воды, шкала pH. Расчет pH растворов кислот и оснований. Расчет pH буферных растворов.
8. Химическая связь в комплексных соединениях.
9. Предсказание свойств веществ на основе периодического закона, представление о методах сравнительного расчета М.Х. Карапетьянца.
10. Осуществление превращения, получение неорганического вещества из

предложенного

Контрольный работа

Контрольная работа №1

1. Оксид металла содержит 52,9 мас.% металла. Определить молярную массу эквивалента металла и его бромида в обменной реакции.
2. 11,2 л (н.у.) бромоводорода растворили в 500 мл воды. Найти концентрацию раствора в мас.%, моляльность и мольное отношение $H_2O:HBr$.
3. а) Охарактеризовать квантовыми числами все электроны атома азота в основном состоянии; б) написать электронные формулы атомов теллура и молибдена, а также иона Co^{3+} .
4. а) В следующих парах атомов или ионов указать у какой частицы радиус больше: Be и N , Cr^{2+} и Co^{2+} , Rb^+ и Br^- ; б) В следующих парах кислот и оснований выбрать более сильную кислоту (основание): H_2EO_2 и H_2EO_4 ; $CsOH$ и $Ba(OH)_2$. Ответ обосновать.
5. Охарактеризуйте валентные возможности атома фосфора. Объясните, почему есть молекулы PF_5 и PCl_5 , а нет молекул NF_5 и NCl_5 ?
6. Изобразить схемы перекрывания орбиталей при образовании связей в молекуле муравьиной кислоты исходя из гибридных представлений.

Оценка заданий:

№ задания	1	2	3	4	5	6	Σ
Оценка, балл	2	2	2	2	1	1	10

Контрольная работа №2

1. На основе метода Гиллеспи предсказать геометрию следующих частиц: $SnCl_2$, SbH_3 , PCl_4^+ . Указать полярные молекулы.
2. На основе метода МО определить кратность связи кислород-кислород в молекуле O_2 , а также магнитные свойства этой молекулы. Как изменится длина связи при переходе от молекулы O_2 к молекулярному иону O_2^+ ?
3. Рассмотреть на основе метода ВС химическую связь в комплексных ионах $[Ni(NH_3)_6]^{2+}$ и $[Ni(CN)_4]^{2-}$ определить: а) тип гибридизации орбиталей центрального атома, б) геометрию комплекса, в) его магнитные свойства.
4. Для проведения ОВР в кислой среде приготовлен 1,2Н раствор бихромата калия, имеющий плотность 1,04 г/мл. Определить молярность и титр этого раствора, а также мольную долю соли в растворе.
5. Вычислить среднюю энтальпию связи углерод-кислород в молекуле CO_2 по следующим данным: $\Delta H^0_{обр.CO_2(г)} = -393,5$ кДж/моль;
1) $C(к, графит) = C(г)$; $\Delta H^0_1 = 715,1$ кДж;
2) $O_2(г) = 2O(г)$; $\Delta H^0_2 = 498,4$ кДж.
6. Для проведения ОВР, в которой используется бихромат калия как окислитель в кислой среде, приготовлен 2,40 Н раствор этого соединения. Сколько граммов бихромата калия необходимо взять для приготовления 600 мл такого раствора?

Оценка заданий:

№ задания	1	2	3	4	5	6	Σ
Оценка, балл	1,5	1	2	2	2	1,5	10

Контрольная работа №3

1. По справочным данным определить при 298,15К константу равновесия процесса $2NO_2(г) \leftrightarrow N_2O_4(г)$
2. Вычислить равновесную концентрацию $N_2O_4(г)$, если исходная концентрация NO_2 составляла 3 моль/л, а исходная концентрация N_2O_4 была равна нулю.
3. В 2 л воды растворили 5,0 л (н.у.) бромоводорода и получили раствор с плотностью 1,01 г/мл. Вычислить рН этого раствора.
4. Найти концентрацию и рН раствора уксусной кислоты, имеющего степень диссоциации 12%. $K_{дисс.} CH_3COOH = 2 \cdot 10^{-5}$. Сколько мл 70 масс.% раствора уксусной кислоты (плотность 1,07 г/мл) необходимо для приготовления 2,0 л первоначального раствора?

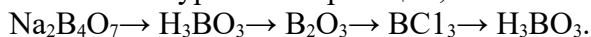
- По справочным данным определить при 298,15 константу диссоциации синильной кислоты в водном растворе.
- Написать уравнения окисления кальция концентрированным раствором азотной кислоты, окисления алюминия разбавленным раствором азотной кислоты.

Оценка заданий:

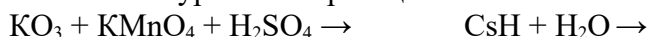
№ задания	1	2	3	4	5	6	Σ
Оценка, балл	1,5	1,5	2	2	1,5	1,5	10

Контрольная работа №4

- Написать уравнения реакций, позволяющих осуществить превращения:



- Написать уравнения реакций:



- Бороводороды (бораны): получение, строение молекул, химические свойства на примере диборана.
- Сколько граммов RbBr следует добавить к 3 л 0,15 М раствора нитрата диамминсеребра(I), содержащего избыточный аммиак в количестве 1 моль/л, для начала выпадения бромида серебра? Константа устойчивости комплексного иона равна $1,8 \cdot 10^7$, произведение растворимости бромида серебра – $1 \cdot 10^{-14}$.
- Написать уравнения реакций, лежащих в основе промышленного получения алюминия, магния и соды.
- Особенности химии лития.

Оценка заданий:

№ задания	1	2	3	4	5	6	Σ
Оценка, балл	2	2	2	2	2	2	12

Контрольная работа №5

- Написать уравнения реакций, позволяющих осуществить превращения: $\text{H}_2\text{SeO}_4 \rightarrow \text{Se} \rightarrow \dots \rightarrow \text{H}_2\text{Se} \rightarrow \text{SeO}_2$.

- Написать уравнения реакций:



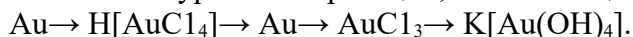
- Сульфиды сурьмы, мышьяка и висмута: получение, взаимодействие с растворами сульфидов и щелочей.
- Вычислить pH 4,00 мас.% раствора NaHSO_4 (плотность 1,03 г/мл). Константа диссоциации серной кислоты по второй ступени равна 0,01.
- Написать уравнения реакций, отражающих химизм процессов зарядки и разрядки свинцового аккумулятора.
- Написать уравнения реакций взаимодействия олова и свинца с концентрированным раствором азотной кислоты, олова – с избытком разбавленного раствора KOH и при сплавлении с KOH.

Оценка заданий:

№ задания	1	2	3	4	5	6	Σ
Оценка, балл	2	2	2	2	2	2	12

Контрольная работа №6

- Написать уравнения реакций, позволяющих осуществить превращения:



- Написать уравнения реакций:



- Получение хлористого хромила и бихромата калия из соединений хрома (III). Окислительные свойства бихромата калия.
- Найти pH и степень гидролиза 0,1М раствора формиата калия, если константа

диссоциации муравьиной кислоты равна $2 \cdot 10^{-4}$.

5. Написать уравнения реакций растворения золота в селеновой кислоте, серебра – в концентрированном и разбавленном растворах азотной кислоты.

6. Написать уравнения реакций, лежащих в основе промышленного получения марганца, перманганата калия и рения.

Оценка заданий:

№ задания	1	2	3	4	5	6	Σ
Оценка, балл	2	2	2	2	2	2	12

Мини-тест

1) Установите соответствие между исходными веществами и продуктами реакций

Исходные вещества

А. Na_2O и H_2O

Б. Na и H_2O

В. NaOH и $\text{H}_2\text{SO}_4(\text{p-p})$

Продукты реакции

1. NaOH

2. Na_2SO_4 и H_2O

3. NaOH и H_2

4. Na_2SO_4 и H_2

5. NaHSO_4

6. Na_2SO_3 и H_2O

Ответ:

А	Б	В
1	3	2

2) Установите соответствие между схемой реакции и формулой недостающего в ней вещества

Исходные вещества

А $\text{Ag} + \text{HNO}_3(\text{конц}) \longrightarrow \text{AgNO}_3 + \text{H}_2\text{O} + \dots$

Б $\text{Ca} + \text{HNO}_3(\text{разб.}) \longrightarrow \text{Ca}(\text{NO}_3)_2 + \text{H}_2\text{O} + \dots$

В $\text{Cu} + \text{HNO}_3(\text{разб.}) \longrightarrow \text{Cu}(\text{NO}_3)_2 + \text{H}_2\text{O} + \dots$

Вещество

1 NO_2

2 NO

3 N_2O_5

4 NH_4NO_3

Ответ:

А	Б	В
1	4	2

3) Укажите вещество, которое в лаборатории может быть использовано как окислитель

1. перманганат калия

2. сероводород

3. сульфид натрия

4. хлорид натрия

Ответ 1

4) Укажите вещество, которое в лаборатории может быть использовано как восстановитель

1. дихромат натрия

2. иодид калия

3. серная кислота

4. фторид натрия

Ответ: 2

5) Выберите два вещества, которые не проявляют восстановительные свойства в водных растворах

1) пероксид водорода

2) нитрит натрия

3) нитрат калия

4) сульфит калия

5) сульфид калия

6) сульфат калия

Ответ 36

6) Выберите два вещества, которые относят к типичным окислителям

1) перманганат калия

2) сульфат железа (II)

3) гидроксид натрия

4) азотная кислота

5) соляная кислота

Ответ 14

7) Из представленных соединений выберите сильное основание

1). $\text{Ca}(\text{OH})_2$

2). $\text{Fe}(\text{OH})_2$

3). H_2Te

4). HBrO

Ответ 1

8) Из представленных соединений выберите сильную кислоту

1. H_2Te

2. HBrO

3. HClO_4

4. NaOH

Ответ 3

9) Выберите два вещества, которые относят к типичным окислителям

1) дихромат калия

2) сульфат цинка

3) гидроксид натрия

4) азотная кислота

5) плавиковая кислота

Ответ 14

10) Выберите два вещества, которые относят к типичным восстановителям

1) иодид калия

2) сероводород

3) гидроксид бария

4) серная кислота

5) хлорная кислота

Ответ 12

11) Напишите формулы четырех кислородсодержащих кислот хлора, приведите названия этих соединений

HClO – хлорноватистая кислота, HClO_2 – хлористая кислота, HClO_3 – хлорноватая кислота, HClO_4 – хлорная кислота

12) Напишите формулы натриевых солей четырех кислородсодержащих кислот хлора, приведите названия этих соединений.

NaClO – гипохлорит натрия, NaClO_2 – хлористая кислота, NaClO_3 – хлорноватая кислота, NaClO_4 – хлорная кислота

13) Напишите формулы кислоты фосфора в степени окисления +1 и ее средней натриевой соли. Назовите данные соединения.

H_3PO_2 – фосфорноватистая кислота, NaH_2PO_2 – гипофосфит натрия.

14) Напишите формулы кислоты фосфора в степени окисления +3 и ее средней натриевой соли. Назовите данные соединения.

H_3PO_3 – фосфористая кислота, Na_2HPO_3 – гипофосфит натрия.

15) Напишите формулы трех кислот фосфора в степени окисления +5. Назовите данные соединения.

HPO_3 – метафосфорная кислота, H_3PO_4 – ортофосфорная кислота, $\text{H}_4\text{P}_2\text{O}_7$ – пиррофосфорная кислота

16) Рассчитайте массу карбоната натрия, необходимую для приготовления 500 мл 14% раствора (плотность раствора $1,1463\text{г/см}^3$).

$$m(\text{Na}_2\text{CO}_3) = 500 * 1,1463 * 0,14 = 80,24 \text{ г}$$

17) Рассчитайте массу хлорида кальция, который содержится в 20 мл раствора с концентрацией 1,5 моль/л.

$$m(\text{CaCl}_2) = 1,5 * 0,02 * 111 = 3,33 \text{ г}$$

18) Рассчитайте массу хлорида бария, который содержится в 300 мл раствора с концентрацией 0,1 моль/л.

$$m(\text{BaCl}_2) = 0,1 * 0,3 * 208 = 6,24 \text{ г}$$

19) Рассчитайте массу сульфата натрия, необходимую для приготовления 0,15 л 12% раствора (плотность раствора $1,1244\text{г/см}^3$).

$$m(\text{Na}_2\text{SO}_4) = 150 * 1,1244 * 0,12 = 20,24 \text{ г}$$

20) Необходимо приготовить 500 мл раствора гидроксида натрия с концентрацией 0,01 н. Рассчитайте массу гидроксида натрия, которую необходимо взять.

$$m(\text{NaOH}) = 0,5 * 0,01 * 40 = 0,2 \text{ г}$$

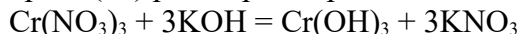
21) Составьте формулу комплексного соединения по названию: нитрат тетраамминмеди(II), тетракарбонилникель(0). Укажите тип комплексного соединения (катионный, анионный, нейтральный).

$[\text{Cu}(\text{NH}_3)_4](\text{NO}_3)_2$ – катионный комплекс, $\text{Ni}(\text{CO})_4$ – нейтральный комплекс

22) Составьте формулу комплексного соединения по названию: гексацианоферрат(II) калия, трихлоротриаквакобальт(III). Укажите тип комплексного соединения (катионный, анионный, нейтральный).

$\text{K}_4[\text{Fe}(\text{CN})_6]$ – анионный комплекс, $\text{Co}(\text{H}_2\text{O})_3\text{Cl}_3$ – нейтральный комплекс

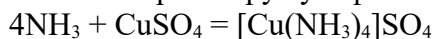
23) Напишите уравнения реакций, происходящих при добавлении в раствор нитрата хрома(III) раствора гидроксида калия.



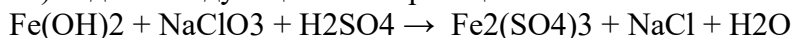
24) Напишите уравнение реакций, происходящей при добавлении избытка раствора цианида калия к раствору сульфата железа(II).



25) Напишите уравнение реакций, происходящей при добавлении избытка раствора аммиака к раствору сульфата меди(II).



26) Задана следующая схема реакции

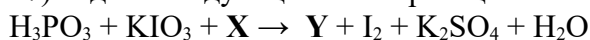


Из предложенного перечня выберите вещества X и Y. Вещество X является окислителем в данной реакции, а Y – восстановителем.

- 1) хлорат натрия
- 2) гидроксид железа(II)
- 3) сульфат железа(III)
- 4) серная кислота
- 5) хлорид натрия

Ответ X – 1, Y – 2

27) Задана следующая схема реакции



Из предложенного перечня выберите вещества X и Y.

- 1) PH_3
- 2) K_2SO_3
- 3) H_3PO_4
- 4) H_2SO_4

5) KI

Ответ X – 4, Y - 3

28) Установите соответствие между реагирующими веществами и марганецсодержащим продуктом реакции:

РЕАГИРУЮЩИЕ ВЕЩЕСТВА	МАРГАНЕЦСОДЕРЖАЩИЙ ПРОДУКТ РЕАКЦИИ
A) $\text{NaI} + \text{KMnO}_4 + \text{H}_2\text{SO}_4 \rightarrow$	1) MnO
Б) $\text{K}_2\text{S} + \text{KMnO}_4 + \text{H}_2\text{O} \rightarrow$	2) MnSO_4
В) $\text{K}_2\text{SO}_3 + \text{K}_2\text{MnO}_4 + \text{H}_2\text{O} \rightarrow$	3) MnO_2
	4) K_2MnO_4
	5) $\text{Mn}(\text{OH})_2$

Ответ

A	Б	В
2	3	3

29) Установите соответствие между реагирующими веществами и марганецсодержащим продуктом реакции:

РЕАГИРУЮЩИЕ ВЕЩЕСТВА	МАРГАНЕЦСОДЕРЖАЩИЙ ПРОДУКТ РЕАКЦИИ
A) $\text{KNO}_2 + \text{KMnO}_4 + \text{HCl} \rightarrow$	1) MnCl_2
Б) $\text{KNO}_2 + \text{KMnO}_4 + \text{KOH} \rightarrow$	2) MnCl_4
В) $\text{KNO}_2 + \text{KMnO}_4 + \text{H}_2\text{O} \rightarrow$	3) MnO_2
	4) K_2MnO_4
	5) $\text{Mn}(\text{OH})_2$

Запишите в таблицу выбранные цифры под соответствующими буквами.

Ответ:

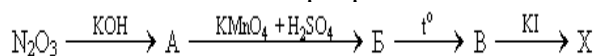
A	Б	В
1	4	3

30) При действии разбавленной серной кислоты на медь

- 1) получается сульфат меди и водород
- 2) выделяется сернистый газ и образуется сульфат меди и вода
- 3) реакция не идет
- 4) образуется сульфат меди и выделяется сероводород

Ответ 3

31). Укажите соединение азота X, которое является конечным продуктом следующей цепочки химических превращений:

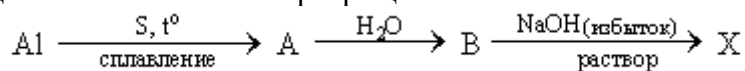


Варианты ответа:

1. NO
2. NO₂
3. KNO₂
4. KNO₃

Ответ 4

32). Укажите соединение алюминия X, которое является конечным продуктом следующей цепочки химических превращений:



Варианты ответа:

- 1) Al₂O₃
- 2) NaAlO₂
- 3) Al(OH)₃
- 4) Na[Al(OH)₄]

Ответ 4

33) При действии кислорода на литий

- 1) образуется пероксид
- 2) образуется оксид
- 3) образуется озонид
- 4) реакция не идет

Ответ 2

34) При действии на раствор нитрата серебра щелочей в осадок выпадает

- 1) гидроксид
- 2) оксид
- 3) пероксид
- 4) серебро

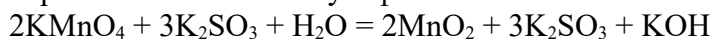
Ответ 2

35) В концентрированной азотной кислоте растворяются

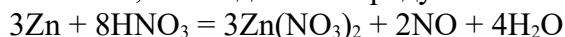
- 1) только медь
- 2) только серебро
- 3) медь, серебро и золото
- 4) медь и серебро

Ответ 4

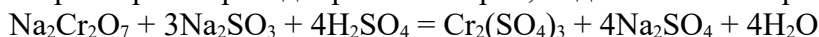
36) Составьте уравнение реакции, протекающее при сливании водных растворов перманганата калия и сульфита калия.



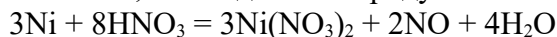
37) Составьте уравнение реакции, протекающее при взаимодействии цинка с азотной кислотой, если одним из продуктов является оксид азота (II).



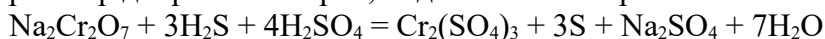
38) Составьте уравнение реакции, протекающее при сливании водного раствора сульфита натрия с раствором дихромата натрия, подкисленным серной кислотой.



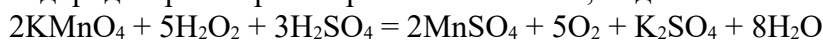
39) Составьте уравнение реакции, протекающее при взаимодействии никеля с азотной кислотой, если одним из продуктов является оксид азота (II).



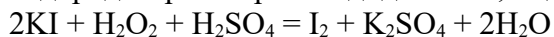
40) Составьте уравнение реакции, протекающее при пропускании сероводорода через раствор дихромата натрия, подкисленный серной кислотой.



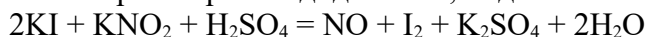
41) Составьте уравнение реакции, протекающее при сливании водного раствора пероксида водорода с раствором перманганата калия, подкисленным серной кислотой.



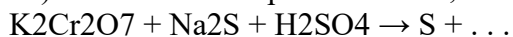
42) Составьте уравнение реакции, протекающее при сливании водного раствора пероксида водорода с раствором иодида калия, подкисленным серной кислотой.



43) Составьте уравнение реакции, протекающее при сливании водного раствора нитрата калия с раствором иодида калия, подкисленным серной кислотой.



44) Рассчитайте нормальность 0,25 М раствора $\text{K}_2\text{Cr}_2\text{O}_7$ и 0,1 М Na_2S в реакции:



Ответ: $C_n(\text{K}_2\text{Cr}_2\text{O}_7) = 0,25 : 1/6 = 1,5$ н. $C_n(\text{Na}_2\text{S}) = 0,1 : 1/2 = 0,2$ н.

45) Рассчитайте нормальность 0,3 М раствора KMnO_4 и 0,1 М NaNO_2 в реакции:



Ответ: $C_n(\text{KMnO}_4) = 0,3 : 1/5 = 1,5$ н. $C_n(\text{Na}_2\text{S}) = 0,1 : 1/2 = 0,2$ н.

46) Расположите вещества в порядке возрастания pH их водных растворов:

1 - NaNO_3 , 2 - K_2S , 3- H_2SO_4

Ответ: 312

47) Расположите вещества в порядке убывания рН их водных растворов:

1 – Na₂SO₃, 2 - KOH, 3- CuSO₄

Ответ: 213

48) Выберите два вещества, водные растворы которых имеют щелочную среду

1) KClO 2) MgSO₄ 3) Na₂SO₄ 4) K₂CO₃

Ответ 14

49) Выберите два вещества, водные растворы которых имеют нейтральную среду

1) NaClO 2) KBr 3) K₂SO₄ 4) Na₂CO₃

Ответ 23

50) Наибольшее количество теплоты выделяется в процессе

1) 2C_(графит) + H_{2(г)} = C₂H_{2(г)}, ΔH° = 54,1 ккал

2) I_{2(г)} + H_{2(г)} = 2HI_(г), ΔH° = 53,2 кДж

3) 2NO_(г) + O_{2(г)} = 2NO_{2(г)}, ΔH° = -113,5 кДж

4) C₂H_{4(г)} + H_{2(г)} = C₂H_{6(г)}, ΔH° = -32,7 ккал

Ответ 3

51) Энтальпия реакции восстановления оксида хрома (III) алюминием составляет -236 кДж/моль Cr. Термохимическое уравнение этой реакции

1) Cr₂O_{3(к)} + 2Al_(к) = Al₂O_{3(к)} + 2Cr_(к), ΔH° = -118 кДж

2) Cr₂O_{3(к)} + 2Al_(к) = Al₂O_{3(к)} + 2Cr_(к), ΔH° = 236 кДж

3) Cr₂O_{3(к)} + 2Al_(к) = Al₂O_{3(к)} + 2Cr_(к), ΔH° = -472 кДж

Ответ 3

52) В растворе какого соединения рН больше 7?

1) сульфат магния

2) хлорид аммония

3) нитрит калия

4) соляная кислота

Ответ 3

53) В растворе какого соединения рН больше 7?

1) хлорид лития

2) гипохлорит калия

3) нитрат меди(II)

4) серная кислота

Ответ 2

54). В растворе какого соединения рН меньше 7?

1) сульфит калия

2) хлорид натрия

3) нитрат натрия

4) азотная кислота

Ответ 4

55) В растворе какого соединения рН меньше 7?

1) хлорид цинка

2) хлорит натрия

3) аммиак

4) карбонат натрия

Ответ 1

56) В растворе какого соединения рН равно 7?

1) уксусная кислота

2) хлорид калия

3) аммиак

4) карбонат натрия

Ответ 2

57) В растворе какого соединения рН равно 7?

- 1) хлорид магния
- 2) сульфат калия
- 3) сульфат меди(II)
- 4) карбонат натрия

Ответ 2

58. Выберите одно верное суждение из представленных

- 1) В растворе аммиака окраска фенолфталеина становится малиновой.
- 2) Очистить воду от растворенной в ней соли можно с помощью делительной воронки.
- 3) Для нагревания растворов в лаборатории можно использовать тонкостенный химический стакан.

Ответ 1

59. Выберите одно верное суждение из представленных

- 1) В растворе гидроксида натрия окраска метилоранжа не изменяется.
- 2) В лаборатории для измельчения твердых веществ используют ступку и пестик.
- 3) Для измерения плотности растворов используют эвдиометр.

Ответ 2

60. Выберите одно верное суждение из представленных

- 1) Бром относится к легковоспламеняющимся жидкостям (ЛВЖ).
- 2) Соли кальция очень ядовиты, поэтому работать с ними разрешается только в перчатках.
- 3). Прокаливание веществ можно проводить в фарфоровых тиглях.

Ответ 3

61. Выберите одно верное суждение из представленных

- 1) Получение хлора необходимо проводить в вытяжном шкафу.
- 2) В растворе соляной кислоты фенолфталеин становится малиновым.
- 3). Прокаливание веществ можно проводить в тонкостенной колбе.

Ответ 1

62) Рассчитайте рН 0,001М раствора гидроксида лития.

Ответ: $pOH = -\lg 0,001 = 3$; $pH = 14 - 3 = 11$

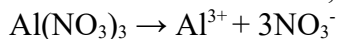
63) Рассчитайте рН 0,0005М раствора гидроксида кальция.

Ответ: $pOH = -\lg 0,001 = 3$; $pH = 14 - 3 = 11$

64) Рассчитайте рН 0,0001М раствора гидроксида калия.

Ответ: $pOH = -\lg 0,0001 = 4$; $pH = 14 - 4 = 10$

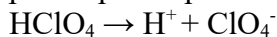
65) Напишите уравнение диссоциации нитрата алюминия. Рассчитайте концентрацию катионов и анионов в 0,003 моль/л растворе нитрата алюминия.



$$[Al^{3+}] = 0,003 \text{ моль/л}$$

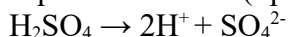
$$[NO_3^-] = 0,003 * 3 = 0,009 \text{ моль/л}$$

66) Напишите уравнение диссоциации хлорной кислоты. Рассчитайте рН 0,0001М раствора хлорной кислоты.



Ответ: $pOH = -\lg 0,0001 = 4$

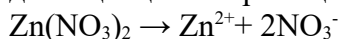
67) Напишите уравнение диссоциации серной кислоты. Рассчитайте рН 0,0005М раствора серной кислоты. (при расчете примите степень диссоциации серной кислоты 100%)



$$[H^+] = 0,0005 * 2 = 0,001 \text{ моль/л}$$

Ответ: $pOH = -\lg 0,001 = 3$

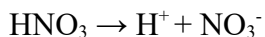
68) Концентрация нитрат-ионов в растворе нитрата цинка составляет 0,02 моль/л. Рассчитайте концентрацию ионов цинка в этом растворе. Напишите уравнение диссоциации нитрата цинка.



$$[Zn^{2+}] = 0,02 / 2 = 0,01 \text{ моль/л}$$

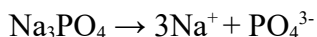
69) Напишите уравнение диссоциации азотной кислоты. Рассчитайте рН 0,001М раствора

азотной кислоты.



Ответ: $\text{pOH} = -\lg 0,001 = 3$

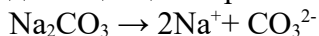
70) Напишите уравнение диссоциации ортофосфата натрия. Рассчитайте концентрацию катионов и анионов в 0,001 моль/л его растворе.



$[\text{PO}_4^{3-}] = 0,001$ моль/л

$[\text{Na}^+] = 0,001 * 3 = 0,003$ моль/л

71) Концентрация карбонат-ионов в растворе карбоната натрия составляет 0,02 моль/л. Рассчитайте концентрацию ионов натрия в этом растворе. Напишите уравнение диссоциации карбоната натрия.



$[\text{Na}^+] = 0,02 * 2 = 0,04$ моль/л

72. Реактивом на ион бария является раствор, содержащий

- 1) гидроксид-ионы
- 2) сульфат-ионы
- 3) хлорид-ионы
- 4) нитрат-ионы

Ответ 2

73. Реактивом на ион аммония является раствор, содержащий

- 1) гидроксид-ионы
- 2) сульфат-ионы
- 3) хлорид-ионы
- 4) фосфат-ионы

Ответ 1

74. Выберите два вещества, которые могут быть использованы для качественного определения хлорида бария в растворе

- 1) хлорид лития
- 2) нитрат натрия
- 3) сульфат калия
- 4) натрий
- 5) нитрат серебра

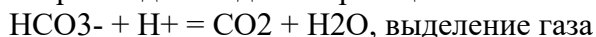
Ответ 35

75. Выберите два вещества, которые могут быть использованы для качественного определения бромида алюминия в растворе


- 1) хлорид лития
- 2) нитрат натрия
- 3) гидроксид калия
- 4) нитрат серебра
- 5) карбонат магния

Ответ 34

76) Гидрокарбонат-ион можно обнаружить в растворе с помощью кислоты. Напишите сокращенное ионное уравнение данной реакции. Укажите, каким признаком сопровождается данная реакция.



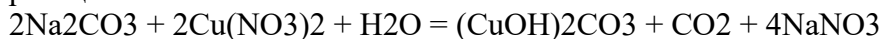
77) Фосфат-ион можно обнаружить в растворе с помощью растворов солей бария. Напишите сокращенное ионное уравнение данной реакции. Укажите, каким признаком сопровождается данная реакция.



78) Ион меди можно обнаружить в растворе с помощью растворов сульфидов щелочных металлов. Напишите сокращенное ионное уравнение данной реакции. Укажите, каким признаком сопровождается данная реакция.

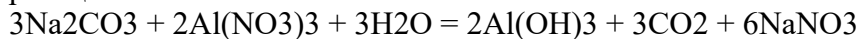
$S^{2-} + Cu^{2+} = CuS$, выпадение черного осадка

79) Напишите уравнение реакции, протекающее при сливании водных растворов карбоната натрия и нитрата меди. Укажите, каким признаком сопровождается данная реакция.



Выпадение осадка и выделение газа

80) Напишите уравнение реакции, протекающее при сливании водных растворов карбоната натрия и нитрата алюминия. Укажите, каким признаком сопровождается данная реакция.



Выпадение осадка и выделение газа

3.1.2. Методические материалы, определяющие процедуры оценивания знаний, умений, навыков и (или) опыта деятельности в ходе текущего контроля успеваемости

Устный ответ

Оценка знаний предполагает дифференцированный подход к обучающемуся, учет его индивидуальных способностей, степень усвоения и систематизации основных понятий и категорий по дисциплине. Кроме того, оценивается не только глубина знаний поставленных вопросов, но и умение использовать в ответе практический материал. Оценивается культура речи, владение навыками ораторского искусства.

Критерии оценивания: последовательность, полнота, логичность изложения, анализ различных точек зрения, самостоятельное обобщение материала, использование профессиональных терминов, культура речи, навыки ораторского искусства. Изложение материала без фактических ошибок.

Оценка «*отлично*» ставится в случае, когда материал излагается исчерпывающе, последовательно, грамотно и логически стройно, при этом раскрываются не только основные понятия, но и анализируются точки зрения различных авторов. Обучающийся не затрудняется с ответом, соблюдает культуру речи.

Оценка «*хорошо*» ставится, если обучающийся твердо знает материал, грамотно и по существу излагает его, знает практическую базу, но при ответе на вопрос допускает несущественные погрешности.

Оценка «*удовлетворительно*» ставится, если обучающийся освоил только основной материал, но не знает отдельных деталей, допускает неточности, недостаточно правильные формулировки, нарушает последовательность в изложении материала, затрудняется с ответами, показывает отсутствие должной связи между анализом, аргументацией и выводами.

Оценка «*неудовлетворительно*» ставится, если обучающийся не отвечает на поставленные вопросы.

Кейсы (ситуации и задачи с заданными условиями)

Обучающийся должен уметь выделить основные положения из текста задачи, которые требуют анализа и служат условиями решения. Исходя из поставленного вопроса в задаче, попытаться максимально точно определить проблему и соответственно решить ее.

Задачи могут решаться устно и/или письменно. При решении задач также важно правильно сформулировать и записать вопросы, начиная с более общих и, кончая частными.

Критерии оценивания – оценка учитывает методы и средства, использованные при решении ситуационной, проблемной задачи.

Оценка «*отлично*» ставится в случае, когда обучающийся выполнил задание (решил задачу), используя в полном объеме теоретические знания и практические навыки, полученные в процессе обучения.

Оценка «хорошо» ставится, если обучающийся в целом выполнил все требования, но не совсем четко определяется опора на теоретические положения, изложенные в научной литературе по данному вопросу.

Оценка «удовлетворительно» ставится, если обучающийся показал положительные результаты в процессе решения задачи.

Оценка «неудовлетворительно» ставится, если обучающийся не выполнил все требования.

Дискуссионные процедуры

Круглый стол, дискуссия, полемика, диспут, дебаты, мини-конференции являются средствами, позволяющими включить обучающихся в процесс обсуждения спорного вопроса, проблемы и оценить их умение аргументировать собственную точку зрения. Задание дается заранее, определяется круг вопросов для обсуждения, группы участников этого обсуждения.

Дискуссионные процедуры могут быть использованы для того, чтобы студенты:

– лучше поняли усвояемый материал на фоне разнообразных позиций и мнений, не обязательно достигая общего мнения;

– смогли постичь смысл изучаемого материала, который иногда чувствуют интуитивно, но не могут высказать вербально, четко и ясно, или конструировать новый смысл, новую позицию;

– смогли согласовать свою позицию или действия относительно обсуждаемой проблемы.

Критерии оценивания – оцениваются действия всех участников группы. Понимание проблемы, высказывания и действия полностью соответствуют заданным целям. Соответствие реальной действительности решений, выработанных в ходе игры. Владение терминологией, демонстрация владения учебным материалом по теме игры, владение методами аргументации, умение работать в группе (умение слушать, конструктивно вести беседу, убеждать, управлять временем, бесконфликтно общаться), достижение игровых целей, (соответствие роли – при ролевой игре). Ясность и стиль изложения.

Оценка «отлично» ставится в случае, когда все требования выполнены в полном объеме.

Оценка «хорошо» ставится, если обучающиеся в целом демонстрируют понимание проблемы, высказывания и действия полностью соответствуют заданным целям. Решения, выработанные в ходе игры, полностью соответствуют реальной действительности. Но некоторые объяснения не совсем аргументированы, нарушены нормы общения, нарушены временные рамки, нарушен стиль изложения.

Оценка «удовлетворительно» ставится, если обучающиеся в целом демонстрируют понимание проблемы, высказывания и действия в целом соответствуют заданным целям. Однако, решения, выработанные в ходе игры, не совсем соответствуют реальной действительности. Некоторые объяснения не совсем аргументированы, нарушены временные рамки, нарушен стиль изложения.

Оценка «неудовлетворительно» ставится, если обучающиеся не понимают проблему, их высказывания не соответствуют заданным целям.

Тестирование

Является одним из средств контроля знаний обучающихся по дисциплине (модулю).

Критерии оценивания – правильный ответ на вопрос

Оценка «отлично» ставится в случае, если правильно выполнено 90-100% заданий.

Оценка «хорошо» ставится, если правильно выполнено 70-89% заданий.

Оценка «удовлетворительно» ставится в случае, если правильно выполнено 50-69% заданий.

Оценка «неудовлетворительно» ставится, если правильно выполнено менее 50% заданий.

Контрольная работа

Оценивается не только глубина знаний поставленных вопросов, но и умение изложить письменно.

Критерии оценивания: последовательность, полнота, логичность изложения, анализ различных точек зрения, самостоятельное обобщение материала. Изложение материала без фактических ошибок.

Оценка «отлично» ставится в случае, когда соблюдены все критерии.

Оценка «хорошо» ставится, если обучающийся твердо знает материал, грамотно и по существу излагает его, знает практическую базу, но допускает несущественные погрешности.

Оценка «удовлетворительно» ставится, если обучающийся освоил только основной материал, но не знает отдельных деталей, допускает неточности, недостаточно правильные формулировки, нарушает последовательность в изложении материала, затрудняется с ответами, показывает отсутствие должной связи между анализом, аргументацией и выводами.

Оценка «неудовлетворительно» ставится, если обучающийся не отвечает на поставленные вопросы.

3.2. Оценочные материалы для проведения промежуточной аттестации

3.2.1. Критерии оценки результатов обучения по дисциплине (модулю)

Шкала оценивания	Результаты обучения	Показатели оценивания результатов обучения
ОТЛИЧНО	Знает:	- обучающийся глубоко и всесторонне усвоил материал, уверенно, логично, последовательно и грамотно его излагает, опираясь на знания основной и дополнительной литературы, - на основе системных научных знаний делает квалифицированные выводы и обобщения, свободно оперирует категориями и понятиями.
	Умеет:	- обучающийся умеет самостоятельно и правильно решать учебно-профессиональные задачи или задания, уверенно, логично, последовательно и аргументировано излагать свое решение, используя научные понятия, ссылаясь на нормативную базу.
	Владеет:	- обучающийся владеет рациональными методами (с использованием рациональных методик) решения сложных профессиональных задач, представленных деловыми играми, кейсами и т.д.; При решении продемонстрировал навыки - выделения главного, - связкой теоретических положений с требованиями руководящих документов, - изложения мыслей в логической последовательности, - самостоятельного анализа факты, событий, явлений, процессов в их взаимосвязи и диалектическом развитии.
ХОРОШО	Знает:	- обучающийся твердо усвоил материал, достаточно грамотно его излагает, опираясь на знания основной и дополнительной литературы, - затрудняется в формулировании квалифицированных выводов и обобщений, оперирует категориями и понятиями, но не всегда правильно их верифицирует.
	Умеет:	- обучающийся умеет самостоятельно и в основном правильно решать учебно-профессиональные задачи или задания, уверенно, логично, последовательно и аргументировано излагать свое решение, не в полной мере используя научные понятия и ссылки на нормативную базу.
	Владеет:	- обучающийся в целом владеет рациональными методами решения сложных профессиональных задач, представленных деловыми играми, кейсами и т.д.; При решении смог продемонстрировать достаточность, но не глубинность навыков, - выделения главного, - изложения мыслей в логической последовательности, - связки теоретических положений с требованиями руководящих документов,

		- самостоятельного анализа факты, событий, явлений, процессов в их взаимосвязи и диалектическом развитии.
УДОВЛЕТВОРИТЕЛЬНО	Знает:	- обучающийся ориентируется в материале, однако затрудняется в его изложении; - показывает недостаточность знаний основной и дополнительной литературы; - слабо аргументирует научные положения; - практически не способен сформулировать выводы и обобщения; - частично владеет системой понятий.
	Умеет:	- обучающийся в основном умеет решить учебно-профессиональную задачу или задание, но допускает ошибки, слабо аргументирует свое решение, недостаточно использует научные понятия и руководящие документы.
	Владеет:	- обучающийся владеет некоторыми рациональными методами решения сложных профессиональных задач, представленных деловыми играми, кейсами и т.д.; При решении продемонстрировал недостаточность навыков - выделения главного, - изложения мыслей в логической последовательности, - связи теоретических положений с требованиями руководящих документов, - самостоятельного анализа факты, событий, явлений, процессов в их взаимосвязи и диалектическом развитии.
НЕУДОВЛЕТВОРИТЕЛЬНО	Знает:	- обучающийся не усвоил значительной части материала; - не может аргументировать научные положения; - не формулирует квалифицированных выводов и обобщений; - не владеет системой понятий.
	Умеет:	обучающийся не показал умение решать учебно-профессиональную задачу или задание.
	Владеет:	не выполнены требования, предъявляемые к навыкам, оцениваемым «удовлетворительно».

3.2.2. Контрольные задания и/или иные материалы для проведения промежуточной аттестации

Список вопросов для устных ответов (варианты теста)

1. Корпускулярно-волновой дуализм. Вычисление длины волны де-Бройля для материального объекта. Как убедиться в появлении волновых свойств материальных объектов?
2. Свойства волновой функции. Понятие об уравнении Шредингера. Квантовые числа как характеристика состояния электрона в атоме.
3. Характеристика состояния электрона в атоме системой квантовых чисел.
4. Принцип Паули и правило Хунда. Сколько максимально электронов может находиться в N-слое, d-оболочке?
5. Электронный слой, электронная оболочка, электронная орбиталь. Максимальное число электронов в слое, оболочке и на орбитали.
6. Энергия электрона в многоэлектронном атоме. Энергетический ряд атомных орбиталей. Электронные формулы атомов Ni, Se и иона Fe³⁺.
7. Современная формулировка периодического закона. Периодическое изменение свойств на примере энергии ионизации атома и радиуса иона.
8. Атомные и ионные радиусы, как их определяют? Основные закономерности изменения атомных радиусов по периодам и группам периодической системы.
9. Закономерности изменения ионных радиусов (катионы и анионы, d-сжатие, f-сжатие, изоэлектронные ионы).
10. Эффективные заряды атомов в молекулах. Дипольный момент связи, дипольный момент молекулы и ее строение на примерах молекул H₂O и CO₂.
11. Относительная сила кислородных кислот и оснований (схема Коссея) на примерах H₂TcO₄ и HMnO₄; H₂SeO₄ и H₂SeO₃; TlOH и Tl(OH)₃.

12. Ионная и ковалентная связи, их свойства. Полярная ковалентная связь. Что такое эффективные заряды атомов?
13. Основные положения метода ВС при описании химической связи. Валентные возможности атомов азота, фосфора, фтора и хлора.
14. Донорно-акцепторный механизм образования связи на примере молекул CO, HNO₃, и ионов BF₄⁻, NH₄⁺.
15. Гибридные представления при описании химической связи. Изобразите схемы перекрывания атомных орбиталей при образовании связей в молекулах CO₂ и BCl₃.
16. Образование кратных связей. Сигма- и пи-связи, их особенности.
17. Процедура наложения валентных схем в методе ВС для описания дробной кратности связи на примерах молекул N₂O, HN₃, HNO₃.
18. Модель отталкивания локализованных электронных пар (метод Гиллеспи). Основные положения на примере молекул SO₂ и SO₂Cl₂.
19. Распределите электроны частицы B₂ по молекулярным орбиталям. Определите кратность связи и магнитные свойства частицы.
20. На основе метода молекулярных орбиталей объясните парамагнитные свойства кислорода. Какова кратность связи в молекулярном ионе O₂⁺?
21. Ионная связь как предельный случай ковалентной связи. Поляризация ионов и ее влияние на свойства веществ.
22. Водородная связь: типы водородной связи, порядок величин энтальпий связи. Влияние водородной связи на физико-химические свойства веществ.
23. Типы межмолекулярного взаимодействия (силы Ван-дер-Ваальса).
24. Типичные окислители и восстановители. Приведите примеры.
25. Типы окислительно-восстановительных реакций, приведите примеры.
26. Критерий самопроизвольного протекания ОВР в растворах. Стандартные величины электродных потенциалов. Рассмотрите окисление перманганатом калия в кислой среде ионов Fe²⁺ и Co²⁺.
27. Формулировка закона Гесса, условия его выполнения. Энтальпии образования и энтальпии сгорания.
28. Следствия из закона Гесса, при каких условиях выполняется этот закон?
29. Энергия Гиббса, энтальпия; их физический смысл. Связь между энергией Гиббса и энтальпией. Что такое энтропийный и энтальпийный факторы?
30. Энергия Гиббса как термодинамическая функция состояния. Определение и свойства. Вычисление энергии Гиббса процессов по справочным данным.
31. Критерий самопроизвольного течения реакций, энтальпийный и энтропийный факторы процесса.
32. Стандартные термодинамические характеристики. Понятие о стандартном состоянии индивидуальных жидких и кристаллических веществ, газов и растворов.
33. Химическое равновесие. Истинное (устойчивое) и кажущееся (кинетическое) равновесие; их признаки.
34. Константа химического равновесия. Связь величин K_p и K_c для газовых равновесий.
35. Принципы построения шкалы стандартных термодинамических функций образования ионов в водных растворах. Как определить стандартную энтальпию образования хлорида калия в водном растворе?
36. Константа химического равновесия. Связь величин K_p и K_c для газовых равновесий.
37. Идеальные и реальные растворы. Активность, коэффициент активности как мера отклонения свойств компонента реального раствора от его свойств в идеальном растворе.
38. Равновесие диссоциации ассоциированных (слабых) электролитов. Закон разбавления Оствальда.
39. Буферные растворы и их свойства на примере смеси растворов муравьиной кислоты и формиата калия.

40. Равновесие диссоциации воды. Ионное произведение воды. Шкала величин рН и рОН. Вычисление рН растворов неассоциированных кислот и оснований.
41. Произведение растворимости как константа равновесия растворения и диссоциации малорастворимого соединения. Связь ПР с растворимостью.
42. Общее выражение для энергии Гиббса химического процесса применительно к выводу условия выпадения осадка малорастворимого соединения.
43. Условия выпадения осадка и растворения малорастворимых электролитов.
44. Основные понятия химии комплексных соединений.
45. Классификация комплексных соединений по виду координируемых лигандов. Номенклатура комплексных соединений.
46. Равновесие диссоциации комплексных соединений. Константа устойчивости и константа нестойкости.
47. Химическая связь в комплексных ионах с позиций метода валентных связей и теории кристаллического поля. Основные положения теории кристаллического поля
48. Расчет рН растворов солей, гидролизованных по катиону.
49. Гидролиз по аниону. Вычисление константы гидролиза по аниону, ее связь с концентрацией соли и рН раствора.
50. Взаимное усиление гидролиза (совместный гидролиз). Полный (необратимый) гидролиз.
51. Скорость химической реакции. Закон действующих масс. Молекулярность и порядок реакции.
52. Зависимость скорости химической реакции от температуры, энергия (энтальпия) активации. Гомогенный и гетерогенный катализ, примеры.
53. Общая характеристика и химические свойства щелочных металлов.
54. Особенности соединений лития по сравнению с соединениями других щелочных металлов.
55. Гидриды, оксиды, пероксиды, гидроксиды щелочных металлов: химическая связь в соединениях, получение и свойства.
56. Получение натрия, гидроксида натрия и карбоната натрия в промышленности.
57. Взаимодействие с растворами щелочей: а) амфотерных металлов; б) неметаллов; в) кислотных оксидов; г) амфотерных оксидов.
58. Особенности соединений бериллия по сравнению с соединениями щелочно-земельных металлов.
59. Общая характеристика солей бериллия, магния и щелочно-земельных металлов, их растворимость и гидролиз.
60. Получение оксида, гидроксида кальция и хлорной извести в промышленности.
61. Общая характеристика и химические свойства бора, его получение.
62. Борный ангидрид, борные кислоты и их соли: получение, строение и свойства.
63. Бороводороды: получение, строение молекул и свойства. Борогидриды металлов.
64. Общая характеристика и химические свойства алюминия, индия, галлия и таллия.
65. Получение алюминия, его оксида и гидроксида в промышленности.
66. Оксид, гидроксид и соли алюминия: их получение и свойства.
67. Общая характеристика и химические свойства углерода.
68. Оксиды углерода (II, IV): получение в промышленности и в лаборатории, кислотно-основные и окислительно-восстановительные свойства. Карбонилы металлов.
69. Общая характеристика и химические свойства кремния.
70. Получение кремния, силиката натрия и стекла в промышленности.
71. Кварц, кремниевые кислоты, силикаты, гексафторокремниевая кислота: получение и свойства.
72. Общая характеристика и химические свойства германия, олова и свинца.

73. Оксиды и гидроксиды олова и свинца: их взаимодействие с кислотами и щелочами, окислительно-восстановительные свойства.
74. Сульфиды олова и свинца: получение, кислотно-основные и окислительно-восстановительные свойства. Отношение к действию $(\text{NH}_4)_2\text{S}$ и $(\text{NH}_4)_2\text{S}_2$.
75. Общая характеристика и химические свойства азота.
76. Оксиды азота: получение, строение молекул, окислительно-восстановительные свойства.
77. Аммиак и гидразин: получение, химическая связь и строение молекул, кислотно-основные и окислительно-восстановительные свойства.
78. Реакции термического разложения солей аммония: нитриты, нитрата, бихромата, сульфата, хлорида.
79. Гидроксиламин, азотистоводородная кислота и ее соли: химическая связь и строение молекул, получение и свойства.
80. Взаимодействие металлов с азотной кислотой.
81. Царская водка и её окислительные свойства на примере реакций с золотом, платиной, сульфидом ртути.
82. Реакции термического разложения нитратов различных металлов.
83. Общая характеристика и химические свойства фосфора его получение в промышленности.
84. Оксиды фосфора: получение, строение молекул и свойства.
85. Фосфорноватистая и фосфористая кислоты: получение, строение молекул, кислотно-основные и окислительно-восстановительные свойства. Фосфиты и гипофосфиты.
86. Кислоты фосфора (+5) и качественные реакции на них. Получение фосфорной кислоты в промышленности.
87. Общая характеристика и химические свойства мышьяка, сурьмы и висмута.
88. Сульфиды мышьяка, сурьмы и висмута: их отношение к кислотам и к раствору сульфида аммония. Тиокислоты и их соли.
89. Галогениды мышьяка, сурьмы и висмута: их получение и гидролиз. Тиокислоты и тиосоли.
90. Получение кислорода и пероксида водорода в промышленности и в лаборатории.
91. Реакции пероксида водорода в роли окислителя и восстановителя.
92. Общая характеристика и химические свойства серы, селена и теллура.
93. Получение и свойства сероводорода. Растворимость и гидролиз сульфидов. Отношение сульфидов к кислотам.
94. Кислородсодержащие кислоты серы, селена и теллура: получение, кислотно-основные и окислительно-восстановительные свойства.
95. Взаимодействие металлов с серной кислотой.
96. Получение серной кислоты и сероводорода в промышленности.
97. Взаимодействие неметаллов с концентрированными серной и азотной кислотами.
98. Получение водорода в промышленности.
99. Общая характеристика и химические свойства галогенов.
100. Получение хлора, брома и хлората калия в промышленности.
101. Водородные соединения галогенов: получение и свойства.
102. Ассоциация молекул фтороводорода. Дифторид калия.
103. Окислительное действие хлора и брома в щелочной среде.
104. Оксиды хлора и иода: получение и свойства.
105. Сопоставление кислотно-основных и окислительно-восстановительных свойств кислородсодержащих кислот галогенов.
106. Получение и гидролиз галогенангидридов.
107. Фториды ксенона: получение, строение молекул и химические свойства.
108. Общая характеристика и химические свойства меди, серебра, золота.

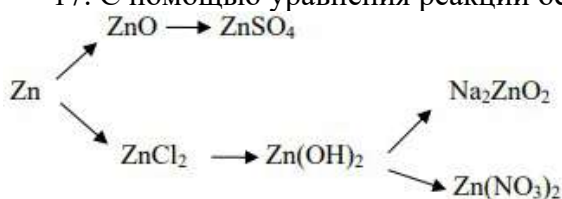
109. Общая характеристика и химические свойства элементов подгруппы цинка.
110. Соли цинка, кадмия и ртути, их гидролиз. Амидные соединения ртути. Соединения Hg₂(II) получение и свойства.
111. Общая характеристика и химические свойства хрома, молибдена и вольфрама.
112. Соединения хрома (II и III): получение и свойства.
113. Реакции хромата (дихромата) калия с восстановителями в кислой, нейтральной и щелочной средах.
114. Хромовый ангидрид, хроматы и дихроматы: получение и химические свойства. Хромовая смесь.
115. Общая характеристика и химические свойства марганца, технеция и рения.
116. Соединения марганца (II): получение и свойства. Диоксид марганца, манганаты и перманганаты. Марганцовая кислота и ее ангидрид.
117. Реакции перманганата калия с восстановителями в кислой, нейтральной и щелочной средах.
118. Общая характеристика и химические свойства железа, кобальта и никеля.
119. Получение и свойства гидроксидов и солей железа (II и III). Качественные реакции на ионы железа.
120. Получение железа, никеля, хрома и марганца в промышленности.
121. Пирометаллургические способы получения металлов (свинец, медь, цинк) из сульфидных руд.
122. Окислительное действие нитрата калия и хлората калия при нагревании (сплавлении).
123. Образование аммиакатов и гидроксокомплексов металлов и их разрушение кислотами и при нагревании.
124. Реакции термического разложения некоторых кислых солей (NaHCO₃, NaH₂PO₄, Na₂HPO₄, NaHSO₄).
125. Гидролиз солей (по катиону, по аниону, одновременный гидролиз двух солей).

Тексты проблемно-аналитических и (или) практических учебно-профессиональных задач

1. Исходя из соли получить гидроксид цинка и доказать его амфотерность. Прodelать реакции. Написать уравнения реакций в молекулярном и ионном виде.
2. Исходя из соли получить гидроксид хрома (+3) и доказать его амфотерность. Прodelать реакции. Написать уравнения реакций в молекулярном и ионном виде
3. Определить реакцию среды раствора карбоната натрия с помощью индикатора. Составить молекулярные и ионные уравнения реакций гидролиза по I ступени, дать определение гидролиза.
4. Определить реакцию среды раствора хлорида алюминия с помощью индикатора. Составить молекулярные и ионные уравнения реакций гидролиза по I ступени, дать определение гидролиза.
5. Прodelать реакцию, подтверждающую окислительную способность KMnO₄ в кислой среде. Составить уравнение окислительно-восстановительной реакции. Расставить коэффициенты методом электронного баланса. Рассчитать молярную массу эквивалента окислителя.
6. Осуществить превращения:

$$\begin{array}{ccccccc}
 (\text{NH}_4)_2\text{Cr}_2\text{O}_7 & \xrightarrow{\quad} & \text{Cr}_2\text{O}_3 & \xrightarrow{\quad} & \text{Cr}_2(\text{SO}_4)_3 & \xrightarrow{\quad} & \text{Cr}(\text{OH})_3 \rightarrow \text{CrCl}_3 \\
 & & \downarrow & & & & \downarrow \\
 \text{NaCrO}_2 & & \text{Na}_3[\text{Cr}(\text{OH})_6] & & & &
 \end{array}$$
 Написать молекулярные уравнения реакций. Рассмотреть в ионном виде или как окислительно-восстановительный процесс.
7. Прodelать качественные реакции на катионы Fe²⁺, Fe³⁺. Написать уравнения реакций в молекулярной и ионной форме. Назвать реактивы.

8. Прodelать качественные реакции на фосфат-ион PO_4^{3-} . Написать уравнения реакций в молекулярной и ионной форме. Назвать реактивы.
9. Прodelать качественные реакции на катион серебра. Написать уравнения реакций в молекулярной и ионной форме. Назвать реактивы.
10. Прodelать качественные реакции на хромат и дихромат-ионы. Написать уравнения реакций в молекулярной и ионной форме. Назвать реактивы.
11. Прodelать реакцию, подтверждающую окислительную способность $\text{K}_2\text{Cr}_2\text{O}_7$ в кислой среде. Составить уравнение окислительно-восстановительной реакции. Расставить коэффициенты методом электронного баланса. Рассчитать молярную массу эквивалента окислителя.
12. Вычислить молярную концентрацию эквивалента серной кислоты в растворе, титр которого равен 0,0065 г/мл. Дать определение молярной концентрации эквивалента вещества.
13. Какая масса H_3PO_4 содержится в растворе объемом 200 мл, если молярная концентрация ее в растворе равна 0,2 моль/л? Дать определение молярной концентрации вещества.
14. Прodelать качественные реакции на катион NH_4^+ . Написать уравнения реакций в молекулярной и ионной форме. Назвать реактивы.
15. Докажите опытным путем, что в состав хлороводородной кислоты входят ионы водорода и хлора. Написать уравнения реакций в молекулярной и ионной форме. Назвать реактивы.
16. Прodelать качественные реакции на катион кальция. Написать уравнения реакций в молекулярной и ионной форме. Назвать реактивы.
17. С помощью уравнения реакции осуществите следующие превращения:



Написать молекулярные уравнения реакций. Рассмотреть в ионном виде или как окислительно-восстановительный процесс.

18. Прodelать качественные реакции на катион калия. Написать уравнения реакций в молекулярной и ионной форме. Назвать реактивы.
19. Прodelать химическую реакцию, соответствующую сокращенному ионному уравнению: $\text{Ba}^{2+} + \text{SO}_4^{2-} = \text{BaSO}_4$. Написать уравнения реакций в молекулярной и ионной форме. Назвать реактивы.
20. Прodelать химическую реакцию, соответствующую сокращенному ионному уравнению: $2\text{H}^+ + \text{CO}_3^{2-} = \text{H}_2\text{O} + \text{CO}_2$. Написать уравнения реакций в молекулярной и ионной форме. Назвать реактивы.
21. Исходя из соли получить гидроксид алюминия и доказать его амфотерность. Прodelать реакции. Написать уравнения реакций в молекулярном и ионном виде.

3.2.3. Методические материалы, определяющие процедуры оценивания знаний, умений, навыков в ходе промежуточной аттестации

Процедура оценивания знаний (тест)

Предлагаемое количество заданий	20
Последовательность выборки	Определена по разделам
Критерии оценки	- правильный ответ на вопрос
«5» если	правильно выполнено 90-100% тестовых заданий
«4» если	правильно выполнено 70-89% тестовых заданий
«3» если	правильно выполнено 50-69% тестовых заданий

Процедура оценивания знаний (устный ответ)

Предел длительности	10 минут
Предлагаемое количество заданий	2 вопроса

Последовательность выборки вопросов из каждого раздела	Случайная
Критерии оценки	- требуемый объем и структура - изложение материала без фактических ошибок - логика изложения - использование соответствующей терминологии - стиль речи и культура речи - подбор примеров их научной литературы и практики
«5» если	требования к ответу выполнены в полном объеме
«4» если	в целом выполнены требования к ответу, однако есть небольшие неточности в изложении некоторых вопросов
«3» если	требования выполнены частично – не выдержан объем, есть фактические ошибки, нарушена логика изложения, недостаточно используется соответствующая терминологии

Процедура оценивания умений и навыков (решение проблемно-аналитических и практических учебно-профессиональных задач)

Предлагаемое количество заданий	1
Последовательность выборки	Случайная
Критерии оценки:	- выделение и понимание проблемы - умение обобщать, сопоставлять различные точки зрения - полнота использования источников - наличие авторской позиции - соответствие ответа поставленному вопросу - использование социального опыта, материалов СМИ, статистических данных - логичность изложения - умение сделать квалифицированные выводы и обобщения с точки зрения решения профессиональных задач - умение привести пример - опора на теоретические положения - владение соответствующей терминологией
«5» если	требования к ответу выполнены в полном объеме
«4» если	в целом выполнены требования к ответу, однако есть небольшие неточности в изложении некоторых вопросов. Затрудняется в формулировании квалифицированных выводов и обобщений
«3» если	требования выполнены частично – пытается обосновать свою точку зрения, однако слабо аргументирует научные положения, практически не способен самостоятельно сформулировать выводы и обобщения, не видит связь с профессиональной деятельностью

4. Учебно-методическое и материально-техническое обеспечение дисциплины (модуля)

4.1. Электронные учебные издания

1. Общая и неорганическая химия : учебник для вузов / Э. Т. Оганесян, В. А. Попков, Л. И. Щербакова, А. К. Брель ; под редакцией Э. Т. Оганесяна. — Москва : Издательство Юрайт, 2023. — 447 с. — (Высшее образование). — ISBN 978-5-9916-6994-8. — Текст : электронный // Образовательная платформа Юрайт [сайт]. — URL: <https://urait.ru/bcode/510944>.
2. Никитина, Н. Г. Общая и неорганическая химия в 2 ч. Часть 1. Теоретические основы : учебник и практикум для вузов / Н. Г. Никитина, В. И. Гребенькова. — 2-е изд., перераб. и доп. — Москва : Издательство Юрайт, 2023. — 211 с. — (Высшее образование). — ISBN 978-5-534-04785-1. — Текст : электронный // Образовательная платформа Юрайт [сайт]. — URL: <https://urait.ru/bcode/514851>.
3. Никитина, Н. Г. Общая и неорганическая химия в 2 ч. Часть 2. Химия элементов : учебник и практикум для вузов / Н. Г. Никитина, В. И. Гребенькова. — 2-е изд., перераб. и доп. — Москва : Издательство Юрайт, 2023. — 322 с. — (Высшее образование).

образование). — ISBN 978-5-534-04787-5. — Текст : электронный // Образовательная платформа Юрайт [сайт]. — URL: <https://urait.ru/bcode/514852>.

4. Суворов, А. В. Общая и неорганическая химия в 2 т. Том 1 : учебник для вузов / А. В. Суворов, А. Б. Никольский. — 6-е изд., испр. и доп. — Москва : Издательство Юрайт, 2023. — 343 с. — (Высшее образование). — ISBN 978-5-534-09094-9. — Текст : электронный // Образовательная платформа Юрайт [сайт]. — URL: <https://urait.ru/bcode/512754>.
5. Никольский, А. Б. Общая и неорганическая химия в 2 т. Том 2 : учебник для вузов / А. Б. Никольский, А. В. Суворов. — 6-е изд., испр. и доп. — Москва : Издательство Юрайт, 2023. — 378 с. — (Высшее образование). — ISBN 978-5-534-09096-3. — Текст : электронный // Образовательная платформа Юрайт [сайт]. — URL: <https://urait.ru/bcode/512755>.

4.2. Электронные образовательные ресурсы

1. Электронная библиотечная система «ЭБС ЮРАЙТ» Biblio-online.ru (ЭБС «Юрайт») [Электронный ресурс]. — URL: <https://urait.ru/>.
2. Электронно-библиотечная система ZNANIUM [Электронный ресурс]. — URL: <https://znanium.com/>.
3. Электронная библиотечная система «Консультант студента» [Электронный ресурс]. — URL: <https://www.studentlibrary.ru/>.
4. e-Library.ru: Научная электронная библиотека [Электронный ресурс]. — URL: <http://elibrary.ru/>.
5. Научная электронная библиотека «КиберЛенинка» [Электронный ресурс]. — URL: <http://cyberleninka.ru/>.
6. Информационная система «Единое окно доступа к образовательным ресурсам» [Электронный ресурс]. — URL: <http://window.edu.ru/>.
7. Федеральный центр информационно-образовательных ресурсов [Электронный ресурс]. — URL: <http://fcior.edu.ru/>.

4.3. Современные профессиональные базы данных и информационные справочные системы

Обучающимся обеспечен доступ (удаленный доступ) к ниже следующим современным профессиональным базам данных и информационным справочным системам:

1. Словари и энциклопедии на Академике [Электронный ресурс]. — URL: <http://dic.academic.ru>.
2. Система информационно-правового обеспечения «Гарант» [Электронный ресурс]. — URL: <http://ivo.garant.ru/>.

4.4. Комплект лицензионного и свободно распространяемого программного обеспечения, в том числе отечественного производства

1. Лицензионное программное обеспечение: операционная система Microsoft Windows, пакет офисных приложений Microsoft Office.
2. Свободно распространяемое программное обеспечение: свободные пакеты офисных приложений Apache Open Office, LibreOffice.
3. Программное обеспечение отечественного производства: справочно-правовая система «Гарант» (Электронный периодический справочник «Система ГАРАНТ»), образовательная платформа ЮРАЙТ (Электронная библиотечная система «ЭБС ЮРАЙТ» Biblio-online.ru (ЭБС «Юрайт»)), электронно-библиотечная система ZNANIUM, электронная библиотечная система «Консультант студента».

4.5. Оборудование и технические средства обучения

Для реализации дисциплины (модуля) используются учебные аудитории для проведения учебных занятий, которые оснащены оборудованием и техническими средствами обучения, и помещения для самостоятельной работы обучающихся, которые оснащены компьютерной техникой с возможностью подключения к сети «Интернет» и

обеспечены доступом в электронную информационно-образовательную среду РХТУ им. Д.И. Менделеева. Допускается замена оборудования его виртуальными аналогами.

Наименование учебных аудиторий для проведения учебных занятий и помещений для самостоятельной работы*	Оснащенность учебных аудиторий для проведения учебных занятий и помещений для самостоятельной работы оборудованием и техническими средствами обучения
Учебные аудитории для проведения учебных занятий	Учебная аудитория укомплектована специализированной мебелью, отвечающей всем установленным нормам и требованиям, оборудованием и техническими средствами обучения (мобильное мультимедийное оборудование).
Помещение для самостоятельной работы	Помещение оснащено компьютерной техникой с возможностью подключения к сети «Интернет» и обеспечением доступа в электронную информационно-образовательную среду РХТУ им. Д.И. Менделеева и к ЭБС.

* Номер конкретной аудитории указан в приказе об аудиторном фонде, расписании учебных занятий и расписании промежуточной аттестации.

**Рабочая программа дисциплины (модуля) «Общая физическая подготовка»
(Элективные дисциплины (модули) по физической культуре и спорту), включая
оценочные материалы**

1. Требования к результатам обучения по дисциплине (модулю)

1.1. Перечень компетенций, формируемых дисциплиной (модулем) в процессе освоения образовательной программы

Группа компетенций	Категория компетенций	Коды и содержание компетенций
Универсальные	Самоорганизация и саморазвитие (в том числе здоровьесбережение)	УК-7. Способен поддерживать должный уровень физической подготовленности для обеспечения полноценной социальной и профессиональной деятельности
Общепрофессиональные	Информационно-коммуникационные технологии для профессиональной деятельности	ОПК-6. Способен понимать принципы работы современных информационных технологий и использовать их для решения задач профессиональной деятельности
Профессиональные	-	-

1.2. Компетенции и индикаторы их достижения, формируемых дисциплиной (модулем) в процессе освоения образовательной программы

Код компетенции	Код индикатора компетенции	Содержание индикатора компетенции
УК-7	УК-7.3	Адекватно выбирает методы и средства физической культуры и спорта для поддержания собственного уровня физической подготовленности, восстановления работоспособности в условиях повышенного нервного напряжения, для коррекции собственного здоровья
ОПК-6	ОПК-6.1	Применяет средства современных информационных технологий для поиска, хранения, обработки, анализа и представления информации

1.3. Результаты обучения по дисциплине (модулю)

Цель изучения дисциплины (модуля) – формирование физической культуры личности и способности направленного использования разнообразных средств физической культуры и спорта для сохранения и укрепления здоровья, психофизической подготовки и самоподготовки к будущей жизни и профессиональной деятельности.

В результате изучения дисциплины (модуля) обучающийся должен

знать:

- методические основы физического воспитания (общей физической подготовки и (или) спортивных игр), основы самосовершенствования физических качеств и свойств личности; основные требования к уровню его психофизической подготовки к конкретной профессиональной деятельности; влияние условий и характера труда специалиста на выбор содержания производственной физической культуры, направленного на повышение производительности труда;

уметь:

- придерживаться здорового образа жизни;
- самостоятельно поддерживать и развивать основные физические качества в процессе занятий физическими упражнениями; осуществлять подбор необходимых прикладных физических упражнений для адаптации организма к различным условиям труда и специфическим воздействиям внешней среды;

владеть:

- методиками и методами самодиагностики, самооценки, средствами оздоровления для самокоррекции здоровья различными формами двигательной деятельности, удовлетворяющими потребности человека в рациональном использовании свободного времени;

- методами самостоятельного выбора вида спорта или системы физических упражнений для укрепления здоровья; здоровьесберегающими технологиями; средствами и методами воспитания прикладных физических (выносливость, быстрота, сила, гибкость и ловкость) и психических (смелость, решительность, настойчивость, самообладание, и т.п.) качеств, необходимых для успешного и эффективного выполнения определенных трудовых действий. продемонстрировать способность и готовность: применять результаты освоения дисциплины в профессиональной деятельности и повседневной жизни.

2. Объем, структура и содержание дисциплины (модуля)

2.1. Объем дисциплины (модуля)

<i>Виды учебной работы</i>	<i>Формы обучения</i>
	<i>Очная</i>
Общая трудоемкость: зачетные единицы/часы	-328
Контактная работа:	128
Занятия лекционного типа	0
Занятия семинарского типа	128
Консультации	0
Промежуточная аттестация: зачет	0
Самостоятельная работа (СР)	200

2.2. Темы (разделы) дисциплины (модуля) с указанием отведенного на них количества часов по формам образовательной деятельности

Очная форма обучения

№ п/п	Наименование тем (разделов)	Виды учебной работы (в часах)							СР
		Контактная работа							
		Занятия лекционного типа		Занятия семинарского типа					
		Л	Иные	ПЗ	С	ЛР	Иные		
1.	Составление и выполнение комплексов упражнений	0	0	32	0	0	0	50	
2.	Методика организации и самостоятельного проведения оздоровительного и тренировочного занятия	0	0	32	0	0	0	50	
3.	Оценка функционального состояния организма (функциональные пробы). Методики использования средств физической культуры в регулировании работоспособности и профилактике утомления	0	0	32	0	0	0	50	
4.	Комплексы производственной гимнастики	0	0	32	0	0	0	50	

Примечания:

Л – лекции, ПЗ – практические занятия, С – семинары, ЛР – лабораторные работы, СР – самостоятельная работа.

2.3. Содержание дисциплины (модуля), структурированное по темам (разделам) и видам работ

Содержание занятий семинарского типа

№ п/п	Наименование тем (разделов)	Тип	Содержание занятий семинарского типа
1.	Составление и выполнение комплексов упражнений	ПЗ	Упражнения для воспитания силы: упражнения с отягощением, соответствующим собственному весу, весу партнера и его противодействию, с сопротивлением упругих предметов (эспандеры и резиновые амортизаторы), с отягощением (гантели, набивные мячи). Упражнения для воспитания выносливости: упражнения или элементы с постепенным увеличением времени их выполнения. Упражнения для воспитания гибкости. Методы развития гибкости: активные (простые, пружинящие, маховые), пассивные (с самозахватами или с помощью партнера). Упражнения для воспитания ловкости. Методы воспитания ловкости. Использование подвижных игр, гимнастических упражнений. Упражнения для воспитания быстроты. Совершенствование двигательных реакций повторным реагированием на различные (зрительные, звуковые, тактильные) сигналы
2.	Методика организации и самостоятельного проведения оздоровительного и тренировочного занятия	ПЗ	Формы и содержание самостоятельных занятий оздоровительно-коррекционной направленности. Роль оздоровительной гимнастики при самостоятельных занятиях. Планирование и управление самостоятельными занятиями. Границы интенсивности нагрузок на самостоятельных занятиях. Гигиенические требования к самостоятельным занятиям. Самоконтроль за эффективностью самостоятельных занятий.
3.	Оценка функционального состояния организма (функциональные пробы). Методики использования средств физической культуры в регулировании работоспособности и профилактике утомления	ПЗ	Методика оценки уровня функционального и физического состояния организма. Использование методов, стандартов, антропометрических индексов, номограмм функциональных проб, упражнений-тестов для оценки функционального состояния, физической подготовленности и физического развития организма с учетом данных врачебного контроля и самоконтроля. Навыки самоконтроля
4.	Комплексы производственной гимнастики	ПЗ	Средства и методы производственной гимнастики. Методика составления комплексов упражнений производственной гимнастики с учетом будущей профессиональной деятельности студента.

Содержание самостоятельной работы

№ п/п	Наименование тем (разделов)	Содержание самостоятельной работы
1.	Составление и выполнение комплексов упражнений	Совершенствование двигательных реакций повторным реагированием на различные (зрительные, звуковые, тактильные) сигналы
2.	Методика организации и самостоятельного проведения оздоровительного и тренировочного занятия	Самоконтроль за эффективностью самостоятельных занятий.
3.	Оценка функционального состояния организма (функциональные пробы). Методики использования средств физической культуры в регулировании работоспособности и профилактике утомления	Навыки самоконтроля
4.	Комплексы производственной гимнастики	Методика составления комплексов упражнений производственной гимнастики с учетом будущей профессиональной деятельности студента.

3. Оценочные материалы для проведения текущего контроля успеваемости и промежуточной аттестации обучающихся по дисциплине (модулю)

По дисциплине (модулю) предусмотрены следующие виды контроля качества освоения:

- текущий контроль успеваемости;
- промежуточная аттестация обучающихся по дисциплине (модулю).

3.1. Оценочные материалы для проведения текущей аттестации по дисциплине (модулю)

№ п/п	Контролируемые темы (разделы)	Наименование оценочного средства
1.	Составление и выполнение комплексов упражнений	Оценивание физической подготовки
2.	Методика организации и самостоятельного проведения оздоровительного и тренировочного занятия	Оценивание физической подготовки
3.	Оценка функционального состояния организма (функциональные пробы). Методики использования средств физической культуры в регулировании работоспособности и профилактике утомления	Оценивание физической подготовки
4.	Комплексы производственной гимнастики	Оценивание физической подготовки

3.1.1 Типовые контрольные задания или иные материалы, необходимые для оценки знаний, умений, навыков и (или) опыта деятельности в процессе текущего контроля успеваемости

I. Составить и выполнить комплекс физических упражнений (с учетом возраста, пола, состояния здоровья занимающихся).

Количество упражнений в комплексе: 8-10.

Составить и выполнить комплекс упражнений при нарушениях в состоянии здоровья:

- нарушение осанки и другие заболевания опорно-двигательного аппарата;
- нарушения зрения;
- заболевания органов пищеварения;
- заболевания органов дыхания;
- заболевания сердечно-сосудистой системы;
- заболевания мочеполовой системы и др.

Составить и выполнить комплекс упражнений для:

- увеличения общей и силовой выносливости;
- увеличению объема и силы мышц;
- повышению тренированности дыхательной и сердечно-сосудистой систем;
- увеличению гибкости и подвижности позвоночника, суставов;
- развития ловкости и координации движений и др.

II. Составить и уметь провести физкультурные минутки и физкультурные паузы для:

- детей и школьников разного возраста;
- для взрослых (в режиме рабочего дня).

Количество упражнений – не менее 5-6.

Оригинальность, стихотворная или игровая форма и т.д. оценивается дополнительно.

III. Составить сценарий спортивного праздника (с указанием возрастной группы) по следующей схеме: название; цели и задачи; место и сроки проведения; руководство; программа (виды состязаний); судейство (судьи, жюри), определение победителя; награждение победителя.

IV. Разработать план пешего 2-3 дневного похода, протяженностью 20-30 км.

В плане указать:

- количество участников похода и их обязанности; - групповое снаряжение; - продуктовая раскладка;
- маршрут похода, маршрутная сетка;
- план похода и распорядок дня (физкультурно-оздоровительные, спортивные и культурно-массовые мероприятия).

3.1.2. Методические материалы, определяющие процедуры оценивания знаний, умений, навыков и (или) опыта деятельности в ходе текущего контроля успеваемости

В основу содержания программы положены требования к всестороннему развитию двигательных функций, взаимосвязи физического, интеллектуального и психического развития студента, и в своей основе она не меняет образовательные стандарты. Программа предполагает использование спортивных игр и упражнений в комплексе с другими физкультурно-оздоровительными мероприятиями, самоконтроля, умения действовать в группе, заботиться о своем здоровье.

Объем и содержание знаний, которые студенты должны усвоить по Программе соответствуют возрастным особенностям их мышления, памяти, внимания, восприятия и воображения.

Направленность учебных занятий характеризуется:

- формированием основ знаний о физкультурной деятельности;
- чередованием упражнений высокой и низкой интенсивности, направленных на развитие и совершенствование кондиционных способностей обучающихся;
- расширением коммуникативного опыта обучающихся в совместной деятельности;
- гибким введением новых элементов образования, интегрированием разнообразных видов двигательной деятельности;
- овладением школьниками умениями использовать различные системы и виды физических упражнений в самостоятельных занятиях физической культурой, имеющих оздоровительную и кондиционную направленности;
- расширением адаптивных и функциональных возможностей школьников, использованием методов индивидуализации физических нагрузок (метод «круговой тренировки», «сопряженного» упражнения);
- решением оздоровительных задач специфическими средствами физического воспитания (физические упражнения, естественные факторы природы, закаливание);
- отведением основного учебного времени на работу в режиме спортивной тренировки;
- развитием индивидуальных свойств личности через личностно-ориентированный подход в двигательной деятельности;
- контролем, направленным на уровень сформированности коммуникативной, теоретической и двигательной компетенции, самостоятельной двигательной активности обучающихся.

3.2. Оценочные материалы для проведения промежуточной аттестации

3.2.1. Критерии оценки результатов обучения по дисциплине (модулю)

Шкала оценивания	Результаты обучения	Показатели оценивания результатов обучения
ОТЛИЧНО	Знает:	- обучающийся глубоко и всесторонне усвоил материал, уверенно, логично, последовательно и грамотно его излагает, опираясь на знания основной и дополнительной литературы, - на основе системных научных знаний делает квалифицированные выводы и обобщения, свободно оперирует категориями и понятиями.
	Умеет:	- обучающийся умеет самостоятельно и правильно решать учебно-профессиональные задачи или задания, уверенно, логично, последовательно и аргументировано излагать свое решение, используя научные понятия, ссылаясь на нормативную базу.
	Владеет:	- обучающийся владеет рациональными методами (с использованием рациональных методик) решения сложных профессиональных задач, представленных деловыми играми, кейсами и т.д.; При решении продемонстрировал навыки - выделения главного, - связкой теоретических положений с требованиями руководящих

		документов, - изложения мыслей в логической последовательности, - самостоятельного анализа факты, событий, явлений, процессов в их взаимосвязи и диалектическом развитии.
ХОРОШО	Знает:	- обучающийся твердо усвоил материал, достаточно грамотно его излагает, опираясь на знания основной и дополнительной литературы, - затрудняется в формулировании квалифицированных выводов и обобщений, оперирует категориями и понятиями, но не всегда правильно их верифицирует.
	Умеет:	- обучающийся умеет самостоятельно и в основном правильно решать учебно-профессиональные задачи или задания, уверенно, логично, последовательно и аргументировано излагать свое решение, не в полной мере используя научные понятия и ссылки на нормативную базу.
	Владеет:	- обучающийся в целом владеет рациональными методами решения сложных профессиональных задач, представленных деловыми играми, кейсами и т.д.; При решении смог продемонстрировать достаточность, но не глубинность навыков, - выделения главного, - изложения мыслей в логической последовательности, - связки теоретических положений с требованиями руководящих документов, - самостоятельного анализа факты, событий, явлений, процессов в их взаимосвязи и диалектическом развитии.
УДОВЛЕТВОРИТЕЛЬНО	Знает:	- обучающийся ориентируется в материале, однако затрудняется в его изложении; - показывает недостаточность знаний основной и дополнительной литературы; - слабо аргументирует научные положения; - практически не способен сформулировать выводы и обобщения; - частично владеет системой понятий.
	Умеет:	- обучающийся в основном умеет решить учебно-профессиональную задачу или задание, но допускает ошибки, слабо аргументирует свое решение, недостаточно использует научные понятия и руководящие документы.
	Владеет:	- обучающийся владеет некоторыми рациональными методами решения сложных профессиональных задач, представленных деловыми играми, кейсами и т.д.; При решении продемонстрировал недостаточность навыков - выделения главного, - изложения мыслей в логической последовательности, - связки теоретических положений с требованиями руководящих документов, - самостоятельного анализа факты, событий, явлений, процессов в их взаимосвязи и диалектическом развитии.
НЕУДОВЛЕТВОРИТЕЛЬНО	Знает:	- обучающийся не усвоил значительной части материала; - не может аргументировать научные положения; - не формулирует квалифицированных выводов и обобщений; - не владеет системой понятий.
	Умеет:	обучающийся не показал умение решать учебно-профессиональную задачу или задание.
	Владеет:	не выполнены требования, предъявляемые к навыкам, оцениваемым «удовлетворительно».

3.2.2. Контрольные задания и/или иные материалы для проведения промежуточной аттестации

№ п/п	Содержание	Критерий оценки
1.	Сгибание и разгибание рук в упоре лежа на коленях (девушки)	Техника выполнения
2.	Сгибание и разгибание рук в упоре лежа (юноши)	Техника выполнения
3.	Поднимание туловища из положения лежа на спине, руки за	Техника выполнения

	головой, ноги закреплены	
4.	Подтягивание на перекладине (юноши)	Техника выполнения
5.	Наклон вперед из положения сидя на полу (расстояние в см от кончиков пальцев до поверхности опоры (гибкость))	Техника выполнения
6.	Подтягивание на низкой перекладине из положения лёжа на спине (девушки)	Техника выполнения
7.	Составление и проведение комплекса упражнений утренней гимнастики	Соблюдение методических требований. Терминология
8.	Составление и проведение комплекса производственной гимнастики с учётом особенностей профессии	Соблюдение методических требований. Терминология

3.2.3. Методические материалы, определяющие процедуры оценивания знаний, умений, навыков в ходе промежуточной аттестации

Условием получения зачета являются: регулярность посещения занятий по расписанию, знание материала практико-методического раздела программы, выполнение установленных контрольно-зачетных требований.

В каждом разделе определено содержание физической подготовки, технико-тактической и психологической подготовки и интегральной подготовки, что обеспечивает комплексный подход к решению поставленных задач.

Контрольные нормативы предполагаются в каждом семестре в зависимости от семестрового плана и медицинского, функционального состояния студента.

4. Учебно-методическое и материально-техническое обеспечение дисциплины (модуля)

4.1. Электронные учебные издания

1. Физическая культура : учебное пособие для среднего профессионального образования / Е. В. Конеева [и др.] ; под редакцией Е. В. Конеевой. — 2-е изд., перераб. и доп. — Москва : Издательство Юрайт, 2023. — 599 с. — (Профессиональное образование). — ISBN 978-5-534-13554-1. — Текст : электронный // Образовательная платформа Юрайт [сайт]. — URL: <https://urait.ru/bcode/517442>.
2. Профессионально-прикладная физическая подготовка : учебное пособие для вузов / С. М. Воронин [и др.] ; под редакцией Н. А. Воронова. — 2-е изд., испр. и доп. — Москва : Издательство Юрайт, 2023. — 140 с. — (Высшее образование). — ISBN 978-5-534-12268-8. — Текст : электронный // Образовательная платформа Юрайт [сайт]. — URL: <https://urait.ru/bcode/518668>.
3. Физическая культура и спорт. Прикладная физическая культура и спорт : учебно-методическое пособие / сост. С. А. Дорошенко, Е. А. Дергач. - Красноярск : Сиб. федер. ун-т, 2019. - 56 с. - ISBN 978-5-7638-4027-8. - Текст : электронный. - URL: <https://znanium.com/catalog/product/1816527>. – Режим доступа: по подписке.

4.2. Электронные образовательные ресурсы

1. Электронная библиотечная система «ЭБС ЮРАЙТ» Biblio-online.ru (ЭБС «Юрайт») [Электронный ресурс]. – URL: <https://urait.ru/>.
2. Электронно-библиотечная система ZNANIUM [Электронный ресурс]. – URL: <https://znanium.com/>.
3. Электронная библиотечная система «Консультант студента» [Электронный ресурс]. – URL: <https://www.studentlibrary.ru/>.
4. e-Library.ru: Научная электронная библиотека [Электронный ресурс]. – URL: <http://elibrary.ru/>.
5. Научная электронная библиотека «КиберЛенинка» [Электронный ресурс]. – URL: <http://cyberleninka.ru/>.
6. Информационная система «Единое окно доступа к образовательным ресурсам» [Электронный ресурс]. – URL: <http://window.edu.ru/>.
7. Федеральный центр информационно-образовательных ресурсов [Электронный ресурс]. – URL: <http://fcior.edu.ru/>.

4.3. Современные профессиональные базы данных и информационные справочные системы

Обучающимся обеспечен доступ (удаленный доступ) к ниже следующим современным профессиональным базам данных и информационным справочным системам:

1. Словари и энциклопедии на Академике [Электронный ресурс]. – URL: <http://dic.academic.ru>.
2. База методических рекомендаций по производственной гимнастике с учетом факторов трудового процесса Министерства спорта Российской Федерации [Электронный ресурс]. – URL: <https://www.minsport.gov.ru/sport/physical-culture/41/31578/>

4.4. Комплект лицензионного и свободно распространяемого программного обеспечения, в том числе отечественного производства

1. Лицензионное программное обеспечение: операционная система Microsoft Windows, пакет офисных приложений Microsoft Office.
2. Свободно распространяемое программное обеспечение: свободные пакеты офисных приложений Apache Open Office, LibreOffice.
3. Программное обеспечение отечественного производства: справочно-правовая система «Гарант» (Электронный периодический справочник «Система ГАРАНТ»), образовательная платформа ЮРАЙТ (Электронная библиотечная система «ЭБС ЮРАЙТ» Biblio-online.ru (ЭБС «Юрайт»)), электронно-библиотечная система ZNANIUM, электронная библиотечная система «Консультант студента».

4.5. Оборудование и технические средства обучения

Для реализации дисциплины (модуля) используются учебные аудитории для проведения учебных занятий, которые оснащены оборудованием и техническими средствами обучения, и помещения для самостоятельной работы обучающихся, которые оснащены компьютерной техникой с возможностью подключения к сети «Интернет» и обеспечены доступом в электронную информационно-образовательную среду РХТУ им. Д.И. Менделеева. Допускается замена оборудования его виртуальными аналогами.

Наименование учебных аудиторий для проведения учебных занятий и помещений для самостоятельной работы*	Оснащенность учебных аудиторий для проведения учебных занятий и помещений для самостоятельной работы оборудованием и техническими средствами обучения
Учебные аудитории для проведения учебных занятий (спортивный зал)	Учебная аудитория укомплектована специализированной мебелью, спортивным оборудованием и инвентарем, отвечающей всем установленным нормам и требованиям, оборудованием и техническими средствами обучения (мобильное мультимедийное оборудование).
Помещение для самостоятельной работы	Помещение оснащено компьютерной техникой с возможностью подключения к сети «Интернет» и обеспечением доступа в электронную информационно-образовательную среду РХТУ им. Д.И. Менделеева и к ЭБС.

* Номер конкретной аудитории указан в приказе об аудиторном фонде, расписании учебных занятий и расписании промежуточной аттестации.

**Рабочая программа дисциплины (модуля) «Общая химическая технология»,
включая оценочные материалы**

1. Требования к результатам обучения по дисциплине (модулю)

1.1. Перечень компетенций, формируемых дисциплиной (модулем) в процессе освоения образовательной программы

Группа компетенций	Категория компетенций	Коды и содержание компетенций
Универсальные	-	-
Общепрофессиональные	Естественно-научная подготовка	ОПК-1. Способен изучать, анализировать, использовать механизмы химических реакций, происходящих в технологических процессах и окружающем мире, основываясь на знаниях о строении вещества, природе химической связи и свойствах различных классов химических элементов, соединений, веществ и материалов
	Профессиональная методология	ОПК-2. Способен использовать математические, физические, физико-химические, химические методы для решения задач профессиональной деятельности
	Инженерная и технологическая подготовка	ОПК-4. Способен обеспечивать проведение технологического процесса, использовать технические средства для контроля параметров технологического процесса, свойств сырья и готовой продукции, осуществлять изменение параметров технологического процесса при изменении свойств сырья
Профессиональные	-	-

1.2. Компетенции и индикаторы их достижения, формируемых дисциплиной (модулем) в процессе освоения образовательной программы

Код компетенции	Код индикатора компетенции	Содержание индикатора компетенции
ОПК-1	ОПК-1.1	Демонстрирует знание механизмов химических реакций, свойств различных классов химических элементов, соединений, веществ и материалов при решении задач профессиональной деятельности
ОПК-1	ОПК-1.2	Решает стандартные задачи в профессиональной деятельности опираясь на знания о строении веществ, природе химической связи
ОПК-2	ОПК-2.2	Применяет знания основ физических явлений и химических процессов, основные законы и методы физики, химии, механики в профессиональной деятельности
ОПК-4	ОПК-4.1	Изучает и анализирует состав и свойства сырья и продуктов, влияющие на оптимизацию технологического процесса и качество готовой продукции
ОПК-4	ОПК-4.2	Выявляет и устраняет отклонения от контрольных характеристик технологического процесса

1.3. Результаты обучения по дисциплине (модулю)

Цель изучения дисциплины (модуля) – получение знаний в области реализации химико-технологических процессов с учетом физико-химических особенностей протекающих реакций, выбора оптимальных условий реализуемых процессов, выбора эффективных реакторов, приобретения навыков в составлении материальных и тепловых балансов, в расчете процессов и реакторов на основе математического моделирования, получения знаний в области разработки энергосберегающих химико-технологических систем (ХТС), безотходных и малоотходных технологий на примере современных производств.

В результате изучения дисциплины (модуля) обучающийся должен

знать:

- основы теории химических процессов и реакторов;
- методологию исследования взаимодействия химических превращений и явлений переноса на всех масштабных уровнях;

- методику выбора реактора и расчёта процесса в нем;
- основные реакционные процессы и реакторы химической и биотехнологии;
- основные принципы организации химического производства, его иерархическую структуру, методы оценки эффективности производства;
- основные химические производства;

уметь:

- рассчитать основные характеристики химического процесса;
- выбрать рациональную схему производства заданного продукта;
- оценить технологическую эффективность производства;
- выбрать эффективный тип реактора;
- провести расчет технологических параметров для заданного процесса;
- определить параметры наилучшей организации процесса в химическом реакторе;

владеть:

- методами анализа эффективности работы химических производств;
- методами расчета и анализа процессов в химических реакторах, определения технологических показателей;
- методами выбора химических реакторов.

2. Объем, структура и содержание дисциплины (модуля)

2.1. Объем дисциплины (модуля)

<i>Виды учебной работы</i>	<i>Формы обучения</i>	
	<i>Очная</i>	<i>Заочная</i>
Общая трудоемкость: зачетные единицы/часы	5/180	6/216
Контактная работа:	108	14
Занятия лекционного типа	36	6
Занятия семинарского типа	72	4
Лабораторные занятия	0	4
Консультации	0	0
Промежуточная аттестация: экзамен	0	9
Самостоятельная работа (СР)	72	193

2.2. Темы (разделы) дисциплины (модуля) с указанием отведенного на них количества часов по формам образовательной деятельности

Очная форма обучения

№ п/п	Наименование тем (разделов)	Виды учебной работы (в часах)						СР
		Контактная работа						
		Занятия лекционного типа		Занятия семинарского типа				
		Л	Иные	ПЗ	С	ЛР	Иные	
1.	Химическая технология и химическое производство	4	0	4	0	4	0	8
2.	Теоретические основы химических процессов и реакторов	6	0	6	0	6	0	12
3.	Химическое производство, как химико-технологическая система (ХТС)	4	0	4	0	4	0	8
4.	Промышленные химические производства	2	0	2	0	2	0	4
5.	Современные тенденции в развитии химической	2	0	2	0	2	0	4

	технологии							
--	------------	--	--	--	--	--	--	--

Заочная форма обучения

№ п/п	Наименование тем (разделов)	Виды учебной работы (в часах)						СР
		Контактная работа						
		Занятия лекционного типа		Занятия семинарского типа				
		Л	Иные	ПЗ	С	ЛР	Иные	
1.	Химическая технология и химическое производство	1	0	0	0	0	0	31
2.	Теоретические основы химических процессов и реакторов	1	0	1	0	1	0	32
3.	Химическое производство, как химико-технологическая система (ХТС)	1	0	1	0	1	0	32
4.	Промышленные химические производства	1	0	1	0	1	0	32
5.	Современные тенденции в развитии химической технологии	0	0	1	0	1	0	32

Примечания:

Л – лекции, ПЗ – практические занятия, С – семинары, ЛР – лабораторные работы, СР – самостоятельная работа.

2.3. Содержание дисциплины (модуля), структурированное по темам (разделам) и видам работ

Содержание лекционного курса

№ п/п	Наименование тем (разделов)	Содержание лекционного курса
1.	Химическая технология и химическое производство	<p>1.1. Основные определения и положения. Химическая технология. Объект химической технологии. Межотраслевой характер химической технологии. Развитие химических производств и химической технологии. Место химической технологии в промышленной сфере и методов химической технологии в нехимических отраслях промышленности. Системный анализ сложных схем и взаимодействий элементов схемы – понятие и содержание метода. Физическое и математическое моделирование, определение и основные понятия, их место в инженерно-химических исследованиях и разработках. Место и значение натурального и вычислительного эксперимента. Содержание и задачи учебного курса.</p> <p>1.2. Химическое производство. Понятие о химическом производстве. Многофункциональность химического производства. Общая структура химического производства. Основные подсистемы химического производства. Основные технологические компоненты химического производства. Качественные и количественные показатели химического производства: технологические, экономические, эксплуатационные, социальные.</p> <p>1.3. Сырьевые ресурсы, вода и энергия в химическом производстве Классификация сырьевых ресурсов по различным признакам – фазовому состоянию, происхождению, источникам.</p>

		<p>Минеральное сырье (руды и полезные ископаемые), органическое природное сырье (горючие ископаемые), растительное и животное сырье, вторичное сырье – их использование и пути переработки. Основные способы первичной обработки сырья (обогащение, очистка, подготовка к транспортировке и переработке). Понятие, сущность и примеры углубления использования сырья, комбинирования производств и комплексной переработки сырья.</p> <p>Значение и использование воды в химических производствах. Источники воды. Требования к технологической и бытовой воде. Промышленная подготовка воды и методы ее очистки от примесей. Основные методы контроля качества воды. Экономия водопотребления в производстве. Водооборотные системы.</p> <p>Виды и источники энергии в химической промышленности. Масштабы потребления и способы уменьшения энергетических затрат. Сущность и примеры регенерации и рекуперации энергии. Энерготехнологические системы. Вторичные энергетические ресурсы.</p>
2.	Теоретические основы химических процессов и реакторов	<p>2.1. Основные определения и положения Физико-химические закономерности химических превращений – стехиометрические, термодинамические, кинетические. Показатели химического превращения – степень превращения, выход продукта, интегральная и дифференциальная селективности, скорости реакции и превращения реагентов.</p> <p>2.2. Химические процессы Определение. Классификация химических процессов по различным признакам – химическим (вид химической реакции, термодинамические характеристики, схема превращений) и фазовым (число и агрегатное состояние фаз). Гомогенный химический процесс. Определение и примеры. Влияние химических признаков и условий протекания процесса на его показатели. Способы интенсификации. Понятие оптимальных температур. Оптимальные температуры для обратимых и необратимых экзо- и эндотермических реакций. Гетерогенный (некаталитический) химический процесс. Определение и примеры. Структура процесса и его составляющие (стадии). Наблюдаемая скорость химического превращения. Области (режимы) протекания процесса, лимитирующая стадия. Гетерогенный химический процесс "газ (жидкость) - твердое". Обоснование, построение и анализ математической модели для реакций горения (модель "сжимающаяся сфера") и топохимической (модель "с невзаимодействующим ядром"). Наблюдаемая скорость превращения, время превращения и пути интенсификации для различных областей протекания процесса. Гетерогенный химический процесс "газ (жидкость) - жидкость". Обоснование, построение и анализ математической модели. Наблюдаемая скорость превращения и области протекания процесса. Пути интенсификации для различных режимов процесса. Каталитический процесс. Определение, классификация, примеры. Гетерогенный катализ на твердом катализаторе. Обоснование, построение и анализ математической модели на каталитической поверхности и в пористом зерне катализатора. Наблюдаемая скорость превращения и области протекания процесса. Степень использования внутренней поверхности. Пути интенсификации каталитических процессов.</p> <p>2.3. Химические реакторы Определение и назначение химического реактора. Реакторы в</p>

		<p>химических и нехимических отраслях промышленности. Обзор типов химических реакторов, их структурные элементы (реакционная зона, устройства ввода и вывода, смешения, разделения и распределения потоков, теплообменные элементы), основные процессы и явления в них.</p> <p>Систематизация процессов в химическом реакторе по масштабу их протекания: химическая реакция, химический процесс в элементарном объеме, процессы в реакционном элементе и в реакторе в целом, их взаимосвязь и иерархическая структура математической модели процесса в реакторе. Примеры процессов в различных видах химических реакторов. Классификация процессов в реакторах по различным признакам - вид химического процесса, организация потоков реагентов (схема движения реагентов через реактор, структура потоков в реакционной зоне), организация тепловых потоков (тепловой режим, схема теплообмена), стационарность процесса.</p> <p>Обоснование и построение математической модели процесса в реакторах различного типа как системы уравнений материального и теплового балансов на основе данных о структуре потока, химических превращениях, явлениях переноса тепла и вещества и их взаимодействии. Систематизация и классификация математических моделей процессов в реакторах.</p> <p>Изотермические процессы в химическом реакторе. Влияние структуры потока (идеальное смешение и вытеснение), стационарности процесса (проточный и периодический), параметров и условий протекания процесса (температура, концентрация, давление, объем реакционной зоны, время), вида химической реакции (простая и сложная, обратимая и необратимая) и ее параметров на профили концентраций и показатели процесса в реакторе (степень превращения, выход продукта, селективность процесса). Основы расчета процесса в реакторе. Сопоставление эффективности процессов в реакторах, описываемых моделями идеального смешения и вытеснения.</p> <p>Неизотермические процессы в химических реакторах. Организация тепловых потоков и режимов в химических реакторах. Распределение температуры, концентраций и степени превращения в реакторе в режимах идеального смешения и вытеснения, адиабатическом и с теплообменом. Связь температуры и степени превращения в адиабатическом процессе. Сопоставление с изотермическим режимом. Число и устойчивость стационарных режимов в реакторах идеального смешения.</p> <p>2.4. Промышленные химические реакторы</p> <p>На конкретных примерах предметно рассматриваются промышленные реакторы для проведения гомогенных, гетерогенных и каталитических процессов – типы реакторов, конструктивные характеристики и особенности режима, области использования.</p>
3.	Химическое производство, как химико-технологическая система (ХТС)	<p>3.1. Структура и описание химико-технологической системы</p> <p>Химическое производство как химико-технологическая система (ХТС). Понятие системы и ХТС. Состав ХТС: элементы, связи, подсистемы. Элементы ХТС, классификация по виду процессов и назначению. Технологические связи элементов ХТС (потоки). Последовательная, параллельная, разветвленная, последовательно-обводная (байпас), обратная (рецикл) технологические связи. Их схемы и назначение. Описание ХТС. Виды моделей ХТС - описательные и графические. Описательные модели - химическая схема и</p>

		<p>математическая модель. Графические модели - функциональная, технологическая, структурная и другие (специальные) схемы. Назначение, применение и взаимосвязь моделей.</p> <p>3.2. Анализ ХТС</p> <p>Понятие, задачи и результаты анализа ХТС - состояние ХТС, материальный и тепловой балансы, показатели химического производства.</p> <p>Свойства ХТС как системы: взаимосвязанность режимов элементов, различие оптимальности элемента одиночного и в системе, устойчивость и существование стационарных режимов и др.</p> <p>Материальный и тепловой балансы. Методика составления и расчета материальных и тепловых балансов ХТС и ее подсистем. Особенности расчета балансов в схемах с рециклом. Формы представления балансов (таблицы, диаграммы и др.).</p> <p>Материальный баланс для массообменных и реакционных элементов. Использование стехиометрических, термодинамических и межфазных балансовых соотношений. Степень использования сырьевых ресурсов.</p> <p>Энтальпийный, энергетический (по полной энергии) и эксергетический балансы и КПД. Их сопоставление и использование в анализе ХТС.</p> <p>3.3. Синтез ХТС</p> <p>Понятие и задачи синтеза ХТС. Основные этапы разработки ХТС. Роль математических и эвристических методов.</p> <p>Основные концепции при синтезе ХТС: полное использование сырьевых и энергетических ресурсов, минимизация отходов, оптимальное использование аппаратуры. Их содержание и способы реализации. Комбинированные производства, совмещенные процессы, вторичные энергетические ресурсы, энерготехнологические системы, перестраиваемые ХТС, замкнутые, малоотходные производства - их понятия, особенности и применение.</p> <p>Однородные технологические схемы: система рекуперативного теплообмена, система разделения многокомпонентной смеси, система реакторов. Основы построения их оптимальной структуры</p>
4.	Промышленные химические производства	<p>Химические производства рассматриваются предметно как реализация изученных теоретических основ химико-технологических процессов и ХТС, концепций построения высокоэффективной ХТС. Основной акцент делается на физико-химические основы концепции построения технологической схемы производства и его подсистем. Производство серной кислоты. Производство аммиака. Производство азотной кислоты. Производство стирола.</p>
5.	Современные тенденции в развитии химической технологии	<p>Текущее состояние химической промышленности в мире и тенденции ее развития. Перспективные источники сырья и энергии. Кластеризация химической промышленности. Совмещенные процессы. Гибкие и перестраиваемые технологические схемы. Новые химико-технологические процессы и способы получения продуктов. Нанотехнология.</p>

Содержание занятий семинарского типа

№ п/п	Наименование тем (разделов)	Тип	Содержание занятий семинарского типа
1.	Химическая технология и химическое производство	ПЗ	Показатели химико-технологического процесса. Стехиометрические закономерности. Показатели химико-технологического процесса. Термодинамические закономерности
		ЛР	
3.	Теоретические основы химических процессов и	ПЗ	Показатели химико-технологического процесса. Кинетические закономерности.

	реакторов		Реакторы идеального вытеснения (РИВ) и идеального смешения непрерывного действия (РИС-н) Реакторы идеального смешения периодического действия (РИС-п). Адиабатический реактор идеального смешения
		ЛР	Моделирование изотермических процессов в реакторах и реакторных системах Анализ процесса «газ-твёрдое» на примере обжига сульфида цинка Окисление диоксида серы
5.	Химическое производство, как химико-технологическая система (ХТС)	ПЗ	Каскад реакторов идеального смешения (к-РИС-н)
		ЛР	Разнородные ХТС. Последовательное и параллельное соединение РИС и РИС Фракционный рецикл Материальный баланс элемента ХТС без химического превращения Материальный баланс элемента ХТС с химическим превращением
7.	Промышленные химические производства	ПЗ	Расходные коэффициенты по сырью, энергии и вспомогательным материалам Материальный баланс ХТС в целом
		ЛР	Анализ химико-технологических систем – производство азотной кислоты
9.	Современные тенденции в развитии химической технологии	ПЗ	Расходные коэффициенты по сырью, энергии и вспомогательным материалам
		ЛР	Материальный баланс ХТС в целом

Содержание самостоятельной работы

№ п/п	Наименование тем (разделов)	Содержание самостоятельной работы
1.	Химическая технология и химическое производство	Повторение лекционного материала. Подготовка к практическим занятиям и лабораторным работам
2.	Теоретические основы химических процессов и реакторов	Повторение лекционного материала. Подготовка к практическим занятиям и лабораторным работам
3.	Химическое производство, как химико-технологическая система (ХТС)	Повторение лекционного материала. Подготовка к практическим занятиям и лабораторным работам
4.	Промышленные химические производства	Повторение лекционного материала. Подготовка к практическим занятиям и лабораторным работам
5.	Современные тенденции в развитии химической технологии	Повторение лекционного материала. Подготовка к практическим занятиям и лабораторным работам

3. Оценочные материалы для проведения текущего контроля успеваемости и промежуточной аттестации обучающихся по дисциплине (модулю)

По дисциплине (модулю) предусмотрены следующие виды контроля качества освоения:

- текущий контроль успеваемости;
- промежуточная аттестация обучающихся по дисциплине (модулю).

3.1. Оценочные материалы для проведения текущей аттестации по дисциплине (модулю)

№ п/п	Контролируемые темы (разделы)	Наименование оценочного средства
1.	Химическая технология и химическое производство	Устный опрос
2.	Теоретические основы химических процессов и реакторов	Устный опрос. Контрольная работа
3.	Химическое производство, как химико-технологическая система (ХТС)	Устный опрос. Контрольная работа
4.	Промышленные химические производства	Устный опрос. Контрольная работа
5.	Современные тенденции в развитии химической технологии	Устный опрос

3.1.1 Типовые контрольные задания или иные материалы, необходимые для оценки знаний, умений, навыков и (или) опыта деятельности в процессе текущего контроля успеваемости

Устный опрос

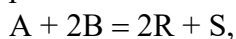
1. Стехиометрические закономерности химических процессов. Основное стехиометрическое соотношение.
2. Показатели эффективности химико-технологических процессов. Степень превращения.
3. Показатели химико-технологических процессов. Выход продукта.
4. Показатели химико-технологических процессов. Интегральная и дифференциальная селективность.
5. Химическая термодинамика. Расчёт константы равновесия.
6. Химическая термодинамика. Расчёт равновесной степени превращения.
7. Химическая термодинамика. Расчёт равновесного состава реакционной смеси.
8. Химическая термодинамика. Зависимость константы равновесия от температуры.
9. Химическая термодинамика. Методы смещения равновесия согласно принципу Ле-Шателье – Брауна.
10. Химическая кинетика. Кинетика простых необратимых и обратимых реакций.
11. Химическая кинетика. Кинетика сложных параллельных и последовательных реакций.
12. Химическая кинетика. Зависимость константы скорости химической реакции от температуры.
13. Зависимость скорости обратимой реакции от температуры в зависимости от теплового эффекта процесса.
14. Модели процесса «газ-твёрдое» «сжимающееся ядро» и «сжимающаяся сфера». Описание процесса. Примеры химических реакций.
15. Понятие «лимитирующей стадии». Области протекания процесса «газ-твёрдое» в зависимости от лимитирующей стадии.
16. Протекание процесса «сжимающаяся сфера» в диффузионной области. Профиль концентраций газообразного реагента в диффузионной области. Методы интенсификации процесса в диффузионной области.
17. Протекание процесса «сжимающаяся сфера» в кинетической области. Профиль концентраций газообразного реагента в кинетической области. Методы интенсификации процесса в кинетической области.
18. Протекание процесса «сжимающееся ядро» в внешнедиффузионной области. Профиль концентраций газообразного реагента в внешнедиффузионной области. Методы интенсификации процесса в внешнедиффузионной области.
19. Протекание процесса «сжимающееся ядро» в внутريدиффузионной области. Профиль концентраций газообразного реагента в внутريدиффузионной области. Методы интенсификации процесса в внутريدиффузионной области.
20. Протекание процесса «сжимающееся ядро» в кинетической области. Профиль концентраций газообразного реагента в кинетической области. Методы интенсификации процесса в кинетической области.
21. Аппараты для проведения процесса «газ-твёрдое».
22. Конструкция аппарата с псевдооживленным слоем.
23. Окисление диоксида серы. Описание процесса с точки зрения физической химии.
24. Методы смещения равновесия в реакции окисления диоксида серы.
25. Аппаратурное оформление процесса окисления диоксида серы.
26. Зависимость состава газа на входе в контактный аппарат окисления диоксида серы в зависимости от исходного серосодержащего сырья.
27. Принцип выбора катализатора для процесса окисления диоксида серы.
28. Режим работы неподвижного слоя катализатора.

29. Понятие «адиабатического разогрева».
30. Схема двойного контактирования – двойной абсорбции (ДК/ДА) – функциональная схема.
31. Схема двойного контактирования – двойной абсорбции (ДК/ДА) – технологическая схема.
32. Обоснование выбора абсорбента на первой и второй стадии абсорбции в схеме ДК/ДА.
33. Основные концепции синтеза химико-технологических систем (ХТС) – концепция полного использования сырьевых ресурсов. Примеры реализации данной концепции.
34. Основные концепции синтеза химико-технологических систем (ХТС) – концепция полного использования энергетических ресурсов. Примеры реализации данной концепции.
35. Основные концепции синтеза химико-технологических систем (ХТС) – концепция минимизации отходов. Примеры реализации данной концепции.
36. Основные концепции синтеза химико-технологических систем (ХТС) – концепция эффективного использования оборудования. Примеры реализации данной концепции.
37. Производство азотной кислоты – сырьевая база производства.
38. Производство азотной кислоты – химическая схема производства. Физико-химическое описание процессов.
39. Производство азотной кислоты – функциональная схема производства.
40. Производство азотной кислоты – стадия подготовки исходного сырья.
41. Производство азотной кислоты – аппаратное оформление стадии окисления аммиака.
42. Производство азотной кислоты – стадия окисления аммиака. Что такое «котёл-утилизатор», и какую функцию он выполняет?
43. Производство азотной кислоты – стадия окисления оксида азота. Почему окисления оксида азота нельзя объединить со стадией окисления аммиака?
44. Производство азотной кислоты – узел абсорбции. Почему теплообменный аппарат перед абсорбционной колонной называется «холодильник-конденсатор»? Что там конденсируется?
45. Производство азотной кислоты – узел абсорбции. Конструкция абсорбционной колонны.
46. Производство азотной кислоты – узел санитарной очистки. По какому принципу выбирается реагент для восстановления оксидов азота?
47. Производство азотной кислоты – узел санитарной очистки. Какую роль выполняет турбина?
48. Производство азотной кислоты – описание энерготехнологической схемы производства.
49. Производство азотной кислоты – какую роль выполняет «экономайзер», стоящий после турбины?
50. Производство азотной кислоты – какие концепции синтеза ХТС реализованы на производстве?

Контрольный работа

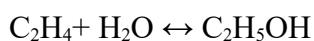
Тема 2. Пример контрольной работы № 1.

1. Определить степень превращения по компоненту В (x_B) и состав реакционной смеси для реакции



если $x_A = 0,6$; $c_{A0} = 1$ кмоль/м³; $c_{B0} = 1,5$ кмоль/м³.

2. Определить влияние избытка водяного пара в исходной смеси на равновесную степень превращения этилена в обратимой реакции синтеза этанола:



для трёх мольных соотношений в исходной смеси $\alpha = \text{H}_2\text{O}:\text{C}_2\text{H}_4 = 1; 4; 9$. Давление в процессе 3 МПа, константа равновесия $K_p = 0,068 \text{ МПа}^{-1}$.

Тема 3. Пример контрольной работы № 2

1. Реактор периодического действия за 8 ч должен производить $N_R = 4,8$ кмоль продукта R. Чтобы загрузить реактор, нагреть его до нужной температуры и разгрузить после окончания процесса, требуется 1 ч.

1) Найти необходимый объём реактора, если известно, что в реакторе протекает реакция $A \rightarrow R$ с константой скорости $0,026 \text{ мин}^{-1}$, начальная концентрация вещества A равна 8 кмоль/м^3 , 99 % которого подвергается превращению.

2) Определить объёмы реакторов ИС-Н и ИВ для получения такого же количества продукта R в сутки при той же степени превращения вещества A.

2. В реакторе идеального смешения объёмом $0,3 \text{ м}^3$ проводится экзотермическая реакция 1-го порядка $A \rightarrow R + Q_p$. Константа скорости реакции описывается уравнением $k =$

$\frac{20000}{10^3 \exp\left(-\frac{RT}{T}\right)} \text{ мин}^{-1}$. Тепловой эффект реакции составляет 2300 ккал/кмоль . Плотность реакционной массы не зависит от степени превращения и равна 420 кг/м^3 . Удельная теплоёмкость раствора равна $0,95 \text{ ккал/(кг}\cdot\text{К)}$. Раствор реагента A подаётся с концентрацией 6 кмоль/м^3 в количестве $0,6 \text{ м}^3/\text{ч}$. Рассчитать, при какой температуре следует подавать исходный раствор вещества A в реактор, работающий в адиабатическом режиме, чтобы температура в нём не превышала $60 \text{ }^\circ\text{C}$.

Тема 4. Примеры вопросов к контрольной работе № 3

Жидкофазный процесс описывается реакцией 1-го порядка типа $A \rightarrow 2R$ с константой скорости равной $8,3 \cdot 10^{-3} \text{ сек}^{-1}$. Концентрация исходного вещества составляет $0,36 \text{ моль/л}$. Расход реакционной смеси равен $0,12 \text{ м}^3/\text{мин}$.

Процесс проводится в установке из 3 реакторов смешения, соединённых последовательно объёмом $0,3 \text{ м}^3$.

Определить производительность установки по продукту R.

3.1.2. Методические материалы, определяющие процедуры оценивания знаний, умений, навыков и (или) опыта деятельности в ходе текущего контроля успеваемости

Устный ответ

Оценка знаний предполагает дифференцированный подход к обучающемуся, учет его индивидуальных способностей, степень усвоения и систематизации основных понятий и категорий по дисциплине. Кроме того, оценивается не только глубина знаний поставленных вопросов, но и умение использовать в ответе практический материал. Оценивается культура речи, владение навыками ораторского искусства.

Критерии оценивания: последовательность, полнота, логичность изложения, анализ различных точек зрения, самостоятельное обобщение материала, использование профессиональных терминов, культура речи, навыки ораторского искусства. Изложение материала без фактических ошибок.

Оценка «отлично» ставится в случае, когда материал излагается исчерпывающе, последовательно, грамотно и логически стройно, при этом раскрываются не только основные понятия, но и анализируются точки зрения различных авторов. Обучающийся не затрудняется с ответом, соблюдает культуру речи.

Оценка «хорошо» ставится, если обучающийся твердо знает материал, грамотно и по существу излагает его, знает практическую базу, но при ответе на вопрос допускает несущественные погрешности.

Оценка «удовлетворительно» ставится, если обучающийся освоил только основной материал, но не знает отдельных деталей, допускает неточности, недостаточно правильные формулировки, нарушает последовательность в изложении материала,

затрудняется с ответами, показывает отсутствие должной связи между анализом, аргументацией и выводами.

Оценка *«неудовлетворительно»* ставится, если обучающийся не отвечает на поставленные вопросы.

Контрольная работа

Оценивается не только глубина знаний поставленных вопросов, но и умение изложить письменно.

Критерии оценивания: последовательность, полнота, логичность изложения, анализ различных точек зрения, самостоятельное обобщение материала. Изложение материала без фактических ошибок.

Оценка *«отлично»* ставится в случае, когда соблюдены все критерии.

Оценка *«хорошо»* ставится, если обучающийся твердо знает материал, грамотно и по существу излагает его, знает практическую базу, но допускает несущественные погрешности.

Оценка *«удовлетворительно»* ставится, если обучающийся освоил только основной материал, но не знает отдельных деталей, допускает неточности, недостаточно правильные формулировки, нарушает последовательность в изложении материала, затрудняется с ответами, показывает отсутствие должной связи между анализом, аргументацией и выводами.

Оценка *«неудовлетворительно»* ставится, если обучающийся не отвечает на поставленные вопросы.

3.2. Оценочные материалы для проведения промежуточной аттестации

3.2.1. Критерии оценки результатов обучения по дисциплине (модулю)

Шкала оценивания	Результаты обучения	Показатели оценивания результатов обучения
ОТЛИЧНО	Знает:	- обучающийся глубоко и всесторонне усвоил материал, уверенно, логично, последовательно и грамотно его излагает, опираясь на знания основной и дополнительной литературы, - на основе системных научных знаний делает квалифицированные выводы и обобщения, свободно оперирует категориями и понятиями.
	Умеет:	- обучающийся умеет самостоятельно и правильно решать учебно-профессиональные задачи или задания, уверенно, логично, последовательно и аргументировано излагать свое решение, используя научные понятия, ссылаясь на нормативную базу.
	Владеет:	- обучающийся владеет рациональными методами (с использованием рациональных методик) решения сложных профессиональных задач, представленных деловыми играми, кейсами и т.д.; При решении продемонстрировал навыки - выделения главного, - связкой теоретических положений с требованиями руководящих документов, - изложения мыслей в логической последовательности, - самостоятельного анализа факты, событий, явлений, процессов в их взаимосвязи и диалектическом развитии.
ХОРОШО	Знает:	- обучающийся твердо усвоил материал, достаточно грамотно его излагает, опираясь на знания основной и дополнительной литературы, - затрудняется в формулировании квалифицированных выводов и обобщений, оперирует категориями и понятиями, но не всегда правильно их верифицирует.
	Умеет:	- обучающийся умеет самостоятельно и в основном правильно решать учебно-профессиональные задачи или задания, уверенно, логично, последовательно и аргументировано излагать свое решение, не в полной мере используя научные понятия и ссылки на нормативную базу.
	Владеет:	- обучающийся в целом владеет рациональными методами решения сложных профессиональных задач, представленных деловыми играми, кейсами и т.д.; При решении смог продемонстрировать достаточность, но не

		глубинность навыков, - выделения главного, - изложения мыслей в логической последовательности, - связи теоретических положений с требованиями руководящих документов, - самостоятельного анализа факты, событий, явлений, процессов в их взаимосвязи и диалектическом развитии.
УДОВЛЕТВОРИТЕЛЬНО	Знает:	- обучающийся ориентируется в материале, однако затрудняется в его изложении; - показывает недостаточность знаний основной и дополнительной литературы; - слабо аргументирует научные положения; - практически не способен сформулировать выводы и обобщения; - частично владеет системой понятий.
	Умеет:	- обучающийся в основном умеет решить учебно-профессиональную задачу или задание, но допускает ошибки, слабо аргументирует свое решение, недостаточно использует научные понятия и руководящие документы.
	Владеет:	- обучающийся владеет некоторыми рациональными методами решения сложных профессиональных задач, представленных деловыми играми, кейсами и т.д.; При решении продемонстрировал недостаточность навыков - выделения главного, - изложения мыслей в логической последовательности, - связи теоретических положений с требованиями руководящих документов, - самостоятельного анализа факты, событий, явлений, процессов в их взаимосвязи и диалектическом развитии.
НЕУДОВЛЕТВОРИТЕЛЬНО	Знает:	- обучающийся не усвоил значительной части материала; - не может аргументировать научные положения; - не формулирует квалифицированных выводов и обобщений; - не владеет системой понятий.
	Умеет:	обучающийся не показал умение решать учебно-профессиональную задачу или задание.
	Владеет:	не выполнены требования, предъявляемые к навыкам, оцениваемым «удовлетворительно».

3.2.2. Контрольные задания и/или иные материалы для проведения промежуточной аттестации

Список вопросов для устных ответов (варианты теста)

1. Химический процесс. Технологические показатели эффективности. Модели химико-технологических систем. Подсистемы ХТС. Параметры состояния и параметры свойств потоков, параметры состояния элементов ХТС.
2. Материальный и тепловой балансы реакционного элемента ХТС. Свойства ХТС Синтез ХТС. Концепции синтеза и пути их решения. Синтез и сравнение однородных систем реакторов вытеснения и смешения при проведении в них различных реакций.
3. Стехиометрические закономерности химических процессов. Использование стехиометрических закономерностей в расчетах показателей эффективности технологических процессов.
4. Термодинамические закономерности химических процессов и их использование в технологических расчетах
5. Кинетические закономерности химических процессов. Скорость реакции и скорость превращения вещества. Схема превращения вещества
6. Гомогенные процессы. Кинетическая модель для простых необратимых реакций различного порядка. Аналитические и графические зависимости: $r(c)$, $r(T)$, $r(x)$, $c(t)$. Теоретический оптимальный режим.

7. Гомогенные процессы. Кинетическая модель для простых обратимых реакций. Аналитические и графические зависимости: $r(c)$, $r(T)$, $r(x)$, $c(t)$, $x(T)$. Линия оптимальных температур. Теоретический оптимальный режим.
8. Гомогенные процессы. Кинетическая модель для сложных параллельных реакций. Аналитические и графические зависимости: $r(c)$, $r(T)$, $r(x)$, $c(t)$, $S_R(c)$, $S_R(T)$. Теоретический оптимальный режим.
9. Гомогенные процессы. Кинетическая модель для сложных последовательных реакций. Аналитические и графические зависимости: $r(c)$, $r(T)$, $r(x)$, $c(t)$, $S_R(c)$, $S_R(T)$. Теоретический оптимальный режим.
10. Гетерогенные процессы. Классификация. Примеры.
11. Гетерогенный процесс газ-твердое. Модель «сжимающаяся сфера». Материальный баланс по газовой и твердой фазам. Наблюдаемая скорость превращения. Время полного превращения твердого. Режимы протекания процесса. Лимитирующие стадии.
12. Гетерогенный процесс газ-твердое. Модель «сжимающаяся сфера». Режимы протекания процесса. Лимитирующие стадии. Способы интенсификация процессов, протекающих в различных лимитирующих стадиях.
13. Гетерогенный процесс газ-твердое. Модель «сжимающаяся сфера». Режимы протекания процесса. Лимитирующие стадии. Влияние температуры и скорости потока на скорость превращения
14. Гетерогенный процесс газ-твердое. Модель «сжимающееся ядро». Режимы протекания процесса. Лимитирующие стадии. Способы интенсификация процессов, протекающих в различных лимитирующих стадиях.
15. Гетерогенный процесс газ-твердое. Модель «сжимающееся ядро». Материальный баланс по газовой и твердой фазам. Наблюдаемая скорость превращения и время полного превращения твердого для процесса, протекающего в кинетической, области.
16. Гетерогенный процесс газ-твердое. Модель «сжимающееся ядро». Материальный баланс по газовой и твердой фазам. Наблюдаемая скорость превращения и время полного превращения твердого для процесса, протекающего во внутридиффузионной области
17. Гетерогенный процесс газ-твердое. Модель «сжимающееся ядро». Материальный баланс по газовой и твердой фазам. Наблюдаемая скорость превращения и время полного превращения твердого для процесса, протекающего во внешнедиффузионной области.
18. Каталитические процессы. Катализаторы. Требования, предъявляемые к катализаторам.
19. Гетерогенно-каталитический процесс на непористом зерне катализатора. Основные стадии. Математическое описание процесса. Наблюдаема скорость процесса.
20. Гетерогенно-каталитический процесс на непористом зерне катализатора. Наблюдаема скорость процесса. Наблюдаемый коэффициент. Влияние температуры и скорости потока на скорость превращения
21. Гетерогенно-каталитический процесс на пористом зерне катализатора. Математическое описание процесса. Основные стадии. Наблюдаемая скорость процесса. Модуль Зельдовича-Тилле.
22. Гетерогенно-каталитический процесс на пористом зерне катализатора. Наблюдаемая скорость процесса. Модуль Зельдовича-Тилле. Степень использования внутренней поверхности катализатора. Режимы протекания процесса
23. Гетерогенно-каталитический процесс на пористом зерне катализатора. Наблюдаемая скорость процесса. Модуль Зельдовича-Тилле. Влияние температуры

- и размера зерен катализатора на наблюдаемую скорость процесса и степень использования внутренней поверхности катализатора
24. Тепловые явления на непористом зерне катализатора
 25. Тепловые явления на пористом зерне катализатора
 26. Гетерогенный процесс газ-жидкость. Математическое описание процесса. Основные стадии. Наблюдаемая скорость процесса. Способы интенсификации.
 27. Основные типы реакторов в химической технологии. Работа реакторов в периодическом и непрерывном режимах. Условное время пребывания. Функциональные элементы реактора. Этапы построения математической модели реактора.
 28. Построение модели периодического реактора идеального смешения. Изотермические процессы в непрерывных реакторах смешения. Аналитические и графические зависимости концентрации, степени превращения от времени для простых реакций.
 29. Построение модели непрерывного реактора идеального смешения. Изотермические процессы в непрерывных реакторах смешения. Аналитические и графические зависимости концентрации, степени превращения, и дифференциальной селективности от времени пребывания для сложной параллельной реакции.
 30. Построение модели непрерывного реактора идеального смешения. Изотермические процессы в непрерывных реакторах смешения. Аналитические и графические зависимости концентрации, степени превращения, и дифференциальной селективности от времени пребывания для сложной последовательной реакции
 31. Построение модели идеального реактора вытеснения. Изотермические процессы в реакторах вытеснения и периодических реакторах смешения. Аналитические и графические зависимости концентрации, степени превращения, и дифференциальной селективности от времени пребывания для простых реакций.
 32. Построение модели реактора идеального вытеснения. Изотермические процессы в реакторах вытеснения. Аналитические и графические зависимости концентрации, степени превращения, и дифференциальной селективности от времени пребывания для сложной параллельной реакции.
 33. Построение модели реактора идеального вытеснения. Изотермические процессы в реакторах вытеснения. Аналитические и графические зависимости концентрации, степени превращения, и дифференциальной селективности от времени пребывания для сложной последовательной реакции.
 34. Построение модели непрерывного реактора идеального смешения. Неизотермические процессы в непрерывных реакторах смешения.
 35. Построение модели реактора идеального вытеснения. Неизотермические процессы в реакторе идеального вытеснения и периодическом реакторе идеального смешения.
 36. Сравнение непрерывных процессов в реакторах идеального смешения и идеального вытеснения при проведении в них простых и сложных реакций
 37. Каскад реакторов идеального смешения. Аналитический и графический методы расчета каскада реакторов
 38. Сравнение эффективности работы единичного реактора смешения, каскада последовательного соединения и параллельного соединения реакторов идеального смешения при проведении в них простых и сложных реакций
 39. Сравнение эффективности работы единичного реактора вытеснения, каскада последовательного соединения и параллельного соединения реакторов идеального вытеснения при проведении в них простых и сложных реакций.
 40. Виды связей в ХТС и их назначение.
 41. Модели химико-технологических систем. Подсистемы ХТС. Параметры состояния и параметры свойств потоков, параметры состояния элементов ХТС.

42. Материальный и тепловой балансы реакционного элемента ХТС.
43. Свойства ХТС
44. Синтез ХТС производства азотной кислоты. Химическая и структурная схемы производства. Физико-химические основы окисления аммиака, абсорбции диоксида азота. Решение концепций полного использования сырья, эффективного использования энергоресурсов, минимизации отходов, эффективного использования оборудования.
45. Концепции синтеза ХТС и пути их решения.
46. ХТС производства серной кислоты. Химическая и структурная схемы. Физико-химические основы абсорбции триоксида серы. Решение концепций минимизации отходов.
47. ХТС производства серной кислоты. Химическая и структурная схемы. Физико-химические основы обжига серосодержащего сырья. Решение концепций полного использования сырья.
48. ХТС производства серной кислоты. Химическая и структурная схемы. Физико-химические основы каталитического окисления диоксида серы. Решение концепций эффективного использования энергоресурсов.
49. ХТС производства аммиака. Полная химическая и структурная схемы производства. Физико-химические основы получения азото-водородной смеси. Решение концепций минимизации отходов.
50. ХТС производства аммиака. Полная химическая и структурная схемы производства. Физико-химические основы получения синтеза аммиака. Решение концепций эффективного использования энергоресурсов.
51. ХТС производства азотной кислоты. Химическая и структурная схемы производства. Физико-химические основы окисления аммиака. Решение концепций полного использования сырья.
52. ХТС производства азотной кислоты. Химическая и структурная схемы производства. Физико-химические основы абсорбции диоксида азота. Решение концепции эффективного использования энергоресурсов.
53. ХТС производства азотной кислоты. Химическая и структурная схемы производства. Решение концепций минимизации отходов и эффективного использования оборудования.
54. Синтез системы разделения (ректификация) многокомпонентной смеси.
55. Синтез технологической схемы теплообмена между несколькими потоками.
56. Синтез технологической системы реакторов (последовательное и параллельное соединение реакторов идеального смешения и вытеснения для простых и сложных реакций).
57. Производство серной кислоты. Устройство контактного узла и абсорбционной аппаратуры. Пути интенсификации сернокислотного производства. Технологическая схема ДК/ДА в производстве H_2SO_4 контактным методом, как пример организации процессов в отдельных промышленных аппаратах и в ХТС.
58. Технологическая схема производства аммиака, как пример организации процессов в отдельных промышленных аппаратах и в ХТС.
59. Производство азотной кислоты. Окисление аммиака и окислов азота. Хемосорбция окислов азота. Физико-химические основы технологических процессов.
60. Энерготехнологическая система производства разбавленной HNO_3 под давлением 7,3 атм, как пример организации процессов в отдельных промышленных аппаратах и в ХТС.
61. Производство стирола. Химическая и функциональная схемы.
62. Производство стирола. Физико-химические основы и технологическая схема дегидрирования этилбензола.

63. Производство стирола. Физико-химические основы и технологическая схема выделения стирола из продуктов дегидрирования.
64. Производство стирола. Физико-химическое обоснование и технологическая схема энерготехнологической системы.
65. Современные тенденции в развитии химической технологии. Перспективные источники сырья и энергии.
66. Современные тенденции в развитии химической технологии. Новые химико-технологические процессы и способы получения продуктов.
67. Наилучшие доступные технологии.

3.2.3. Методические материалы, определяющие процедуры оценивания знаний, умений, навыков в ходе промежуточной аттестации

Процедура оценивания знаний (тест)

Предлагаемое количество заданий	20
Последовательность выборки	Определена по разделам
Критерии оценки	- правильный ответ на вопрос
«5» если	правильно выполнено 90-100% тестовых заданий
«4» если	правильно выполнено 70-89% тестовых заданий
«3» если	правильно выполнено 50-69% тестовых заданий

Процедура оценивания знаний (устный ответ)

Предел длительности	10 минут
Предлагаемое количество заданий	2 вопроса
Последовательность выборки вопросов из каждого раздела	Случайная
Критерии оценки	- требуемый объем и структура - изложение материала без фактических ошибок - логика изложения - использование соответствующей терминологии - стиль речи и культура речи - подбор примеров их научной литературы и практики
«5» если	требования к ответу выполнены в полном объеме
«4» если	в целом выполнены требования к ответу, однако есть небольшие неточности в изложении некоторых вопросов
«3» если	требования выполнены частично – не выдержан объем, есть фактические ошибки, нарушена логика изложения, недостаточно используется соответствующая терминологии

Процедура оценивания умений и навыков (решение проблемно-аналитических и практических учебно-профессиональных задач)

Предлагаемое количество заданий	1
Последовательность выборки	Случайная
Критерии оценки:	- выделение и понимание проблемы - умение обобщать, сопоставлять различные точки зрения - полнота использования источников - наличие авторской позиции - соответствие ответа поставленному вопросу - использование социального опыта, материалов СМИ, статистических данных - логичность изложения - умение сделать квалифицированные выводы и обобщения с точки зрения решения профессиональных задач - умение привести пример - опора на теоретические положения - владение соответствующей терминологией
«5» если	требования к ответу выполнены в полном объеме
«4» если	в целом выполнены требования к ответу, однако есть небольшие неточности в изложении некоторых вопросов. Затрудняется в формулировании квалифицированных выводов и обобщений
«3» если	требования выполнены частично – пытается обосновать свою точку зрения, однако слабо аргументирует научные

	положения, практически не способен самостоятельно сформулировать выводы и обобщения, не видит связь с профессиональной деятельностью
--	--

4. Учебно-методическое и материально-техническое обеспечение дисциплины (модуля)

4.1. Электронные учебные издания

1. Игнатенков, В. И. Общая химическая технология: теория, примеры, задачи : учебное пособие для вузов / В. И. Игнатенков. — 2-е изд. — Москва : Издательство Юрайт, 2023. — 195 с. — (Высшее образование). — ISBN 978-5-534-09222-6. — Текст : электронный // Образовательная платформа Юрайт [сайт]. — URL: <https://urait.ru/bcode/511872> (дата обращения: 14.02.2023).
2. Игнатенков, В. И. Теоретические основы химической технологии : учебное пособие для среднего профессионального образования / В. И. Игнатенков. — 2-е изд. — Москва : Издательство Юрайт, 2023. — 195 с. — (Профессиональное образование). — ISBN 978-5-534-10570-4. — Текст : электронный // Образовательная платформа Юрайт [сайт]. — URL: <https://urait.ru/bcode/517961> (дата обращения: 14.02.2023).
3. Комиссаров, Ю. А. Процессы и аппараты химической технологии. В 5 ч. Часть 1 : учебник для вузов / Ю. А. Комиссаров, Л. С. Гордеев, Д. П. Вент ; под редакцией Ю. А. Комиссарова. — 2-е изд., перераб. и доп. — Москва : Издательство Юрайт, 2023. — 216 с. — (Высшее образование). — ISBN 978-5-534-09099-4. — Текст : электронный // Образовательная платформа Юрайт [сайт]. — URL: <https://urait.ru/bcode/515341>.
4. Комиссаров, Ю. А. Процессы и аппараты химической технологии. В 5 ч. Часть 2 : учебник для вузов / Ю. А. Комиссаров, Л. С. Гордеев, Д. П. Вент ; под редакцией Ю. А. Комиссарова. — 2-е изд., перераб. и доп. — Москва : Издательство Юрайт, 2023. — 227 с. — (Высшее образование). — ISBN 978-5-534-09101-4. — Текст : электронный // Образовательная платформа Юрайт [сайт]. — URL: <https://urait.ru/bcode/515481>.
5. Комиссаров, Ю. А. Процессы и аппараты химической технологии. В 5 ч. Часть 3 : учебник для вузов / Ю. А. Комиссаров, Л. С. Гордеев, Д. П. Вент ; под редакцией Ю. А. Комиссарова. — 2-е изд., перераб. и доп. — Москва : Издательство Юрайт, 2023. — 246 с. — (Высшее образование). — ISBN 978-5-534-09102-1. — Текст : электронный // Образовательная платформа Юрайт [сайт]. — URL: <https://urait.ru/bcode/515482>.
6. Комиссаров, Ю. А. Процессы и аппараты химической технологии. В 5 ч. Часть 4 : учебник для вузов / Ю. А. Комиссаров, Л. С. Гордеев, Д. П. Вент ; под редакцией Ю. А. Комиссарова. — 2-е изд., перераб. и доп. — Москва : Издательство Юрайт, 2023. — 323 с. — (Высшее образование). — ISBN 978-5-534-09103-8. — Текст : электронный // Образовательная платформа Юрайт [сайт]. — URL: <https://urait.ru/bcode/515900>.
7. Комиссаров, Ю. А. Процессы и аппараты химической технологии. В 5 ч. Часть 5 : учебник для вузов / Ю. А. Комиссаров, Л. С. Гордеев, Д. П. Вент ; под редакцией Ю. А. Комиссарова. — 2-е изд., перераб. и доп. — Москва : Издательство Юрайт, 2023. — 208 с. — (Высшее образование). — ISBN 978-5-534-09104-5. — Текст : электронный // Образовательная платформа Юрайт [сайт]. — URL: <https://urait.ru/bcode/515901>.

4.2. Электронные образовательные ресурсы

1. Электронная библиотечная система «ЭБС ЮРАЙТ» Biblio-online.ru (ЭБС «Юрайт») [Электронный ресурс]. — URL: <https://urait.ru/>.
2. Электронно-библиотечная система ZNANIUM [Электронный ресурс]. — URL: <https://znanium.com/>.

3. Электронная библиотечная система «Консультант студента» [Электронный ресурс]. – URL: <https://www.studentlibrary.ru/>.
4. e-Library.ru: Научная электронная библиотека [Электронный ресурс]. – URL: <http://elibrary.ru/>.
5. Научная электронная библиотека «КиберЛенинка» [Электронный ресурс]. – URL: <http://cyberleninka.ru/>.
6. Информационная система «Единое окно доступа к образовательным ресурсам» [Электронный ресурс]. – URL: <http://window.edu.ru/>.
7. Федеральный центр информационно-образовательных ресурсов [Электронный ресурс]. – URL: <http://fcior.edu.ru/>.

4.3. Современные профессиональные базы данных и информационные справочные системы

Обучающимся обеспечен доступ (удаленный доступ) к ниже следующим современным профессиональным базам данных и информационным справочным системам:

1. Словари и энциклопедии на Академике [Электронный ресурс]. – URL: <http://dic.academic.ru>.
2. Система информационно-правового обеспечения «Гарант» [Электронный ресурс]. – URL: <http://ivo.garant.ru/>.

4.4. Комплект лицензионного и свободно распространяемого программного обеспечения, в том числе отечественного производства

1. Лицензионное программное обеспечение: операционная система Microsoft Windows, пакет офисных приложений Microsoft Office.
2. Свободно распространяемое программное обеспечение: свободные пакеты офисных приложений Apache Open Office, LibreOffice.
3. Программное обеспечение отечественного производства: справочно-правовая система «Гарант» (Электронный периодический справочник «Система ГАРАНТ»), образовательная платформа ЮРАЙТ (Электронная библиотечная система «ЭБС ЮРАЙТ» Biblio-online.ru (ЭБС «Юрайт»)), электронно-библиотечная система ZNANIUM, электронная библиотечная система «Консультант студента».

4.5. Оборудование и технические средства обучения

Для реализации дисциплины (модуля) используются учебные аудитории для проведения учебных занятий, которые оснащены оборудованием и техническими средствами обучения, и помещения для самостоятельной работы обучающихся, которые оснащены компьютерной техникой с возможностью подключения к сети «Интернет» и обеспечены доступом в электронную информационно-образовательную среду РХТУ им. Д.И. Менделеева. Допускается замена оборудования его виртуальными аналогами.

Наименование учебных аудиторий для проведения учебных занятий и помещений для самостоятельной работы*	Оснащенность учебных аудиторий для проведения учебных занятий и помещений для самостоятельной работы оборудованием и техническими средствами обучения
Учебные аудитории для проведения учебных занятий	Учебная аудитория укомплектована специализированной мебелью, отвечающей всем установленным нормам и требованиям, оборудованием и техническими средствами обучения (мобильное мультимедийное оборудование).
Помещение для самостоятельной работы	Помещение оснащено компьютерной техникой с возможностью подключения к сети «Интернет» и обеспечением доступа в электронную информационно-образовательную среду РХТУ им. Д.И. Менделеева и к ЭБС.

* Номер конкретной аудитории указан в приказе об аудиторном фонде, расписании учебных занятий и расписании промежуточной аттестации.

Рабочая программа дисциплины (модуля) «Организация и проведение экспериментального исследования», включая оценочные материалы

1. Требования к результатам обучения по дисциплине (модулю)

1.1. Перечень компетенций, формируемых дисциплиной (модулем) в процессе освоения образовательной программы

Группа компетенций	Категория компетенций	Коды и содержание компетенций
Универсальные	-	-
Общепрофессиональные	Инженерная и технологическая подготовка	ОПК-4. Способен обеспечивать проведение технологического процесса, использовать технические средства для контроля параметров технологического процесса, свойств сырья и готовой продукции, осуществлять изменение параметров технологического процесса при изменении свойств сырья
	Научные исследования и разработки	ОПК-5. Способен осуществлять экспериментальные исследования и испытания по заданной методике, проводить наблюдения и измерения с учетом требований техники безопасности, обрабатывать и интерпретировать экспериментальные данные
	Информационно-коммуникационные технологии для профессиональной деятельности	ОПК-6. Способен понимать принципы работы современных информационных технологий и использовать их для решения задач профессиональной деятельности
Профессиональные	-	ПК-2 Способность использовать технические средства для измерения основных параметров технологического процесса, свойств сырья и продукции и на основе их анализа устанавливать несоответствие продукции заданным свойствам, разрабатывать предложения по их предупреждению и устранению

1.2. Компетенции и индикаторы их достижения, формируемых дисциплиной (модулем) в процессе освоения образовательной программы

Код компетенции	Код индикатора компетенции	Содержание индикатора компетенции
ОПК-4	ОПК-4.1	Изучает и анализирует состав и свойства сырья и продуктов, влияющие на оптимизацию технологического процесса и качество готовой продукции
ОПК-5	ОПК-5.1	Планирует и проводит физические и химические эксперименты по анализу сырья, материалов и готовой продукции с использованием правил техники безопасности, производственной санитарии и пожарной безопасности
ОПК-6	ОПК-6.2	Использует современные информационные технологии при решении задач профессиональной деятельности
ПК-2	ПК-2.2	Применяет регламенты проведения регулировки исследовательского оборудования и инструментов

1.3. Результаты обучения по дисциплине (модулю)

Цель изучения дисциплины (модуля) – сформировать у студентов методологическую грамотность в организации и проведении научного исследования.

В результате изучения дисциплины (модуля) обучающийся должен

знать:

- основные понятия эмпирического и теоретического уровней научного исследования;
- специфику методологических характеристик научного исследования в профессиональной области;

- структуру и логику научного исследования, содержание его основных этапов;
- классификацию методов исследования, общую характеристику методов и возможности их применения для достижения различных исследовательских задач в профессиональной области;

уметь:

- осуществлять поиск проблемы, выбор темы и разработку программы исследования;
- обосновывать актуальность исследования, аргументировано выдвигать научную гипотезу и составлять замысел исследования;
- выбирать и обосновывать методы исследования и обработки полученных данных;
- организовывать сбор эмпирических данных и обеспечивать достоверность результатов исследования;
- организовывать опытно-экспериментальную работу при проведении исследования;

владеть:

- основами построения теоретической модели исследования;
- разнообразными приемами поиска, обработки, классификации и систематизации научно-теоретической и эмпирической информации;
- способами подготовки, оформления и презентации отчета о проведенном исследовании.

2. Объем, структура и содержание дисциплины (модуля)

2.1. Объем дисциплины (модуля)

<i>Виды учебной работы</i>	<i>Формы обучения</i>	
	<i>Очная</i>	<i>Заочная</i>
Общая трудоемкость: зачетные единицы/часы	2/72	3/108
Контактная работа:	36	10
Занятия лекционного типа	18	4
Занятия семинарского типа	18	6
Консультации	0	0
Промежуточная аттестация: зачет	0	4
Самостоятельная работа (СР)	36	94

2.2. Темы (разделы) дисциплины (модуля) с указанием отведенного на них количества часов по формам образовательной деятельности

Очная форма обучения

№ п/п	Наименование тем (разделов)	Виды учебной работы (в часах)							СР
		Контактная работа							
		Занятия лекционного типа		Занятия семинарского типа					
		Л	Иные	ПЗ	С	ЛР	Иные		
1.	Методология в структуре современной науки	2	0	2	0	0	0	4	
2.	Научные исследования как форма познания	4	0	4	0	0	0	8	
3.	Методологические характеристики исследования	4	0	4	0	0	0	8	
4.	Методы научного исследования	4	0	4	0	0	0	8	
5.	Структура и логика процесса исследования	4	0	4	0	0	0	8	

Заочная форма обучения

№ п/п	Наименование тем (разделов)	Виды учебной работы (в часах)						СР
		Контактная работа						
		Занятия лекционного типа		Занятия семинарского типа				

		Л	Иные	ПЗ	С	ЛР	Иные	
1.	Методология в структуре современной науки	0	0	0	0	0	0	12
2.	Научные исследования как форма познания	1	0	0	0	0	0	13
3.	Методологические характеристики исследования	1	0	0	0	0	0	13
4.	Методы научного исследования	0	0	1	0	0	0	13
5.	Структура и логика процесса исследования	0	0	1	0	0	0	13

Примечания:

Л – лекции, ПЗ – практические занятия, С – семинары, ЛР – лабораторные работы, СР – самостоятельная работа.

2.3. Содержание дисциплины (модуля), структурированное по темам (разделам) и видам работ

Содержание лекционного курса

№ п/п	Наименование тем (разделов)	Содержание лекционного курса
1.	Методология в структуре современной науки	Познание в структуре деятельности человека. Знание как результат познания и основа деятельности. Понятие о научном знании. Состав научных знаний. Признаки и критерии научного знания. Формы научного познания: научный факт, научная идея, научный принцип, научная проблема, открытие, законы, научная теория. Уровни научного знания. Научное и вненаучное знание. Понятие методологии. Методологическое знание и его роль в современной науке. Особенности методологии научного и экспериментального исследования, ее задачи, функции и строение.
2.	Научные исследования как форма познания	Объект и предмет исследования на современном этапе развития науки. Тенденции развития научных исследований в современной науке. Особенности и структура исследования, вариативность его построения. Основы понятийного аппарата исследования. Взаимосвязь предмета исследования и метода в науке.
3.	Методологические характеристики исследования	Методологический аппарат исследования. Понятие о научной проблеме и процессе её постановки. Формулирование проблемы и темы исследования. Обоснование актуальности темы. Теоретическая и практическая ориентация научного исследования. Определение области исследования, его объекта и предмета. Постановка цели, технологии выдвижения гипотезы и определение задач исследования. Ошибки в определении объекта, предмета, гипотезы, цели и задач исследования. Требования к методологии и системе методов исследования научной проблемы.
4.	Методы научного исследования	Понятие о методах научного исследования. Структура метода научного исследования. Общие требования к методам научного исследования. Классификация методов научного исследования. Сущность и содержание теоретических методов научного исследования: анализ, синтез, сравнение, классификация, обобщение, моделирование. Сущность и содержание экспериментальных методов исследования: наблюдение, опрос, экспертное оценивание, эксперимент. Вопросы математической обработки результатов исследования. Методы математической статистики. Критерии оценки полученных данных, их анализ. Современные возможности развития методов научного исследования с

		использованием интернет-ресурсов. Понятие о средствах научного исследования. Компьютерно-ориентированные технологии научного исследования
5.	Структура и логика процесса исследования	Понятие о структуре, логике и технологии научного исследования. Этапы проведения научного исследования. Содержание подготовительного этапа. Проведение теоретических исследований. Планирование и проведение экспериментальных исследований. Основы описания методики педагогического эксперимента. Научные выводы. Использование результатов исследования в практике. Оформление результатов как специальная задача научного исследования.

Содержание занятий семинарского типа

№ п/п	Наименование тем (разделов)	Тип	Содержание занятий семинарского типа
1.	Методология в структуре современной науки	ПЗ	Признаки и критерии научного знания. Формы научного познания: научный факт, научная идея, научный принцип, научная проблема, открытие, законы, научная теория. Уровни научного знания. Научное и вненаучное знание. Понятие методологии. Методологическое знание и его роль в современной науке. Особенности методологии научного и экспериментального исследования, ее задачи, функции и строение.
2.	Научные исследования как форма познания	ПЗ	Объект и предмет исследования на современном этапе развития науки. Тенденции развития научных исследований в современной науке. Особенности и структура исследования, вариативность его построения. Основы понятийного аппарата исследования. Взаимосвязь предмета исследования и метода в науке.
3.	Методологические характеристики исследования	ПЗ	Теоретическая и практическая ориентация научного исследования. Определение области исследования, его объекта и предмета. Постановка цели, технологии выдвижения гипотезы и определение задач исследования. Ошибки в определении объекта, предмета, гипотезы, цели и задач исследования. Требования к методологии и системе методов исследования научной проблемы.
4.	Методы научного исследования	ПЗ	Классификация методов научного исследования. Сущность и содержание теоретических методов научного исследования: анализ, синтез, сравнение, классификация, обобщение, моделирование. Сущность и содержание экспериментальных методов исследования: наблюдение, опрос, экспертное оценивание, эксперимент. Вопросы математической обработки результатов исследования. Методы математической статистики. Критерии оценки полученных данных, их анализ. Современные возможности развития методов научного исследования с использованием интернет-ресурсов. Понятие о средствах научного исследования. Компьютерно-ориентированные технологии научного исследования
5.	Структура и логика процесса исследования	ПЗ	Этапы проведения научного исследования. Содержание подготовительного этапа. Проведение теоретических исследований. Планирование и проведение экспериментальных исследований. Основы описания методики педагогического эксперимента. Научные выводы. Использование результатов исследования в практике. Оформление результатов как специальная задача научного исследования.

Содержание самостоятельной работы

№ п/п	Наименование тем (разделов)	Содержание самостоятельной работы
1.	Методология в структуре современной науки	Методологическое знание и его роль в современной науке. Особенности методологии научного и экспериментального исследования, ее задачи, функции и строение.
2.	Научные исследования как форма познания	Основы понятийного аппарата исследования. Взаимосвязь предмета исследования и метода в науке.
3.	Методологические характеристики исследования	Ошибки в определении объекта, предмета, гипотезы, цели и задач исследования. Требования к методологии и системе методов исследования научной проблемы.
4.	Методы научного исследования	Современные возможности развития методов научного исследования с использованием интернет-ресурсов. Понятие о средствах научного исследования. Компьютерно-ориентированные технологии научного исследования
5.	Структура и логика процесса исследования	Использование результатов исследования в практике. Оформление результатов как специальная задача научного исследования.

3. Оценочные материалы для проведения текущего контроля успеваемости и промежуточной аттестации обучающихся по дисциплине (модулю)

По дисциплине (модулю) предусмотрены следующие виды контроля качества освоения:

- текущий контроль успеваемости;
- промежуточная аттестация обучающихся по дисциплине (модулю).

3.1. Оценочные материалы для проведения текущей аттестации по дисциплине (модулю)

№ п/п	Контролируемые темы (разделы)	Наименование оценочного средства
1.	Методология в структуре современной науки	Устный опрос. Кейсы. Дискуссионные процедуры
2.	Научные исследования как форма познания	Устный опрос. Кейсы. Дискуссионные процедуры
3.	Методологические характеристики исследования	Устный опрос. Кейсы. Дискуссионные процедуры
4.	Методы научного исследования	Устный опрос. Кейсы. Дискуссионные процедуры
5.	Структура и логика процесса исследования	Устный опрос. Кейсы. Дискуссионные процедуры

3.1.1 Типовые контрольные задания или иные материалы, необходимые для оценки знаний, умений, навыков и (или) опыта деятельности в процессе текущего контроля успеваемости

Устный опрос. Кейсы (ситуации и задачи с заданными условиями). Дискуссионные процедуры (круглый стол, дискуссия, полемика, диспут, дебаты, мини-конференции)

Занятие 1. Включенное наблюдение в эмпирических исследованиях

Цель – сформировать навыки планирования и проведения наблюдения повседневных практик.

Последовательность:

1. Тренинг-презентация «Как проблематизировать повседневные практики?». Обучающимся предлагаются к просмотру 1-2 коротких видеоролика для обсуждения и тренировки приемов «о-странн-ения», «очуждения», «не-узнавания» (Шкловский). Далее приводится пример проблематизации на примере конкретного исследования (прикладная концептуализация и возможности аналитических приемов).
2. Демонстрация и обсуждение разных типов ведения дневника (по Малиновскому, Гирцу, Латуру), обсуждение о возможностях и выработке индивидуального стиля ведения записей, связь эпистемологической позиции исследователя и целей исследования со способом организации полевой работы.
3. Генерирование исследовательской проблемы в мини-группах (мотивация, проблема,

вопрос), предварительное планирование исследовательских тактик и выборки.

Занятие 2. Тренинг по интервьюированию

Цель – сформировать навыки планирования и проведения глубинного интервью.

Последовательность:

1. Дискуссия о необходимости планирования интервью, обсуждение различных моделей выборки для качественного исследования
2. Тренинг «Договорись с экспертом!». Преподаватель выступает в роли потенциального информанта, с которым аспиранты должны договориться о времени и месте интервью. Преподаватель демонстрирует возможные отказы и «ошибки» в коммуникации.
3. Игра «Телефон доверия». Два участника, один из которых получил предварительную инструкцию не отвечать, пока не отвечать уже будет невозможно, и имитировать потерю звонка, а другой – выступить в роли оператора службы «Телефона доверия», садятся спиной друг к другу. Далее разыгрывается ситуация, задача игрока-оператора разговорить того, кто звонит. В свою очередь, «звонящий» должен положить трубку, если «оператор» не задает вопросы в течении 10 сек. 3. Ролевая игра «Как стать эффективным интервьюером?». Аспиранты делятся на две группы: первая получает гайд для интервьюирования, вторая – разные роли, соответствующие типичным ситуациям, возникающим в ходе интервью (никто не должен знать, какую проблему имитируют участники, роли раздаются индивидуально на листочках). Далее разыгрывается ситуация интервью, в ходе которой аспиранты должны интерпретировать возникшую проблему и предложить варианты для ее решения. Необходимо уделить также внимание возможным этическим проблемам. Примеры разыгрываемых ситуаций: 1) информант очень занят, смотрит на часы, говорит, что у него нет времени; 2) информант все время отвлекается на посторонние дела, говорит по телефону, отходит и пр.; 3) информант обиделся на какое-то слово или фразу, все время к этому возвращается; 4) информант очень недоверчив, не знает, можно ли что-то рассказывать, спрашивает, для чего все это, есть ли разрешение и пр.; 5) информант очень важный человек, осознающий свою значимость, относится к информанту снисходительно.
4. Демонстрация и обсуждение разных типов расшифровки интервью (проблемы и необходимость корректировки, регистрация металингвистики, опись при групповой работе и пр.).
5. Проработка исследовательской проблемы в мини-группах (трансформация исследовательского вопроса), предварительное планирование исследовательских тактик и выборки.

Занятие 3. Технология и тактика опроса

Цель – сформировать навыки планирования и проведения анкетного опроса.

Последовательность:

1. Решение задач «Как определить необходимые переменные?». Аспирантам предлагаются для решения задачи, позволяющие продемонстрировать поиск необходимых переменных (например, стандартное отклонение, точность, область изменения величины и пр.) для расчета объема выборки и формирования выборочного плана в разных типах исследования. Пример задания: Владелец центра развлечений желает определить средние затраты посетителей на поездки в его центр. На основании этих результатов он планирует скорректировать входную плату. Он понимает, что люди, живущие возле центра, не тратятся на поездки, а посетители из другой части города должны преодолеть примерно 15 км, тратя на каждую милю по 10 рублей. Владелец задается 99% доверительным уровнем и хочет, чтобы ошибка не превышала ± 10 копеек. Каким должен быть объем выборки, чтобы владелец мог должным образом оценить дорожные расходы? Определите объем выборки с точностью ± 5 копеек, если известно, что среднеквадратическое отклонение равно 60 копейкам, а уровень доверительной вероятности равен 95%.
 2. Тренинг «Как задавать вопросы?».
- Состоит из двух частей. В первой части аспирантам предлагается попробовать ответить на

вопросы, в которых есть ошибки в составлении и затем предложить свой вариант. Примеры «неправильных» вопросов: 1) Когда вы обедаете вне дома, вы делаете это в одном и том же месте? ____ Да ____ Нет 2) Является ли степень государственного регулирования в области охраны окружающей среды адекватной или неадекватной? ____ Адекватной ____ Неадекватной 3) Где вы в большинстве случаев покупаете одежду? Во второй части тренинга преподаватель выступает в роли респондента, а аспирантам предлагается стать интервьюерами и провести опрос по подготовленной анкете. Преподаватель демонстрирует разный уровень непонимания и типичные ситуации в проведении личного анкетного опроса. 3. Проработка исследовательской проблемы в мини-группах (трансформация исследовательского вопроса), предварительное планирование исследовательских тактик и выборки.

3.1.2. Методические материалы, определяющие процедуры оценивания знаний, умений, навыков и (или) опыта деятельности в ходе текущего контроля успеваемости

Устный ответ

Оценка знаний предполагает дифференцированный подход к обучающемуся, учет его индивидуальных способностей, степень усвоения и систематизации основных понятий и категорий по дисциплине. Кроме того, оценивается не только глубина знаний поставленных вопросов, но и умение использовать в ответе практический материал. Оценивается культура речи, владение навыками ораторского искусства.

Критерии оценивания: последовательность, полнота, логичность изложения, анализ различных точек зрения, самостоятельное обобщение материала, использование профессиональных терминов, культура речи, навыки ораторского искусства. Изложение материала без фактических ошибок.

Оценка «*отлично*» ставится в случае, когда материал излагается исчерпывающе, последовательно, грамотно и логически стройно, при этом раскрываются не только основные понятия, но и анализируются точки зрения различных авторов. Обучающийся не затрудняется с ответом, соблюдает культуру речи.

Оценка «*хорошо*» ставится, если обучающийся твердо знает материал, грамотно и по существу излагает его, знает практическую базу, но при ответе на вопрос допускает несущественные погрешности.

Оценка «*удовлетворительно*» ставится, если обучающийся освоил только основной материал, но не знает отдельных деталей, допускает неточности, недостаточно правильные формулировки, нарушает последовательность в изложении материала, затрудняется с ответами, показывает отсутствие должной связи между анализом, аргументацией и выводами.

Оценка «*неудовлетворительно*» ставится, если обучающийся не отвечает на поставленные вопросы.

Кейсы (ситуации и задачи с заданными условиями)

Обучающийся должен уметь выделить основные положения из текста задачи, которые требуют анализа и служат условиями решения. Исходя из поставленного вопроса в задаче, попытаться максимально точно определить проблему и соответственно решить ее.

Задачи могут решаться устно и/или письменно. При решении задач также важно правильно сформулировать и записать вопросы, начиная с более общих и, кончая частными.

Критерии оценивания – оценка учитывает методы и средства, использованные при решении ситуационной, проблемной задачи.

Оценка «*отлично*» ставится в случае, когда обучающийся выполнил задание (решил задачу), используя в полном объеме теоретические знания и практические навыки, полученные в процессе обучения.

Оценка «хорошо» ставится, если обучающийся в целом выполнил все требования, но не совсем четко определяется опора на теоретические положения, изложенные в научной литературе по данному вопросу.

Оценка «удовлетворительно» ставится, если обучающийся показал положительные результаты в процессе решения задачи.

Оценка «неудовлетворительно» ставится, если обучающийся не выполнил все требования.

Дискуссионные процедуры

Круглый стол, дискуссия, полемика, диспут, дебаты, мини-конференции являются средствами, позволяющими включить обучающихся в процесс обсуждения спорного вопроса, проблемы и оценить их умение аргументировать собственную точку зрения. Задание дается заранее, определяется круг вопросов для обсуждения, группы участников этого обсуждения.

Дискуссионные процедуры могут быть использованы для того, чтобы студенты:

– лучше поняли усвояемый материал на фоне разнообразных позиций и мнений, не обязательно достигая общего мнения;

– смогли постичь смысл изучаемого материала, который иногда чувствуют интуитивно, но не могут высказать вербально, четко и ясно, или конструировать новый смысл, новую позицию;

– смогли согласовать свою позицию или действия относительно обсуждаемой проблемы.

Критерии оценивания – оцениваются действия всех участников группы. Понимание проблемы, высказывания и действия полностью соответствуют заданным целям. Соответствие реальной действительности решений, выработанных в ходе игры. Владение терминологией, демонстрация владения учебным материалом по теме игры, владение методами аргументации, умение работать в группе (умение слушать, конструктивно вести беседу, убеждать, управлять временем, бесконфликтно общаться), достижение игровых целей, (соответствие роли – при ролевой игре). Ясность и стиль изложения.

Оценка «отлично» ставится в случае, когда все требования выполнены в полном объеме.

Оценка «хорошо» ставится, если обучающиеся в целом демонстрируют понимание проблемы, высказывания и действия полностью соответствуют заданным целям. Решения, выработанные в ходе игры, полностью соответствуют реальной действительности. Но некоторые объяснения не совсем аргументированы, нарушены нормы общения, нарушены временные рамки, нарушен стиль изложения.

Оценка «удовлетворительно» ставится, если обучающиеся в целом демонстрируют понимание проблемы, высказывания и действия в целом соответствуют заданным целям. Однако, решения, выработанные в ходе игры, не совсем соответствуют реальной действительности. Некоторые объяснения не совсем аргументированы, нарушены временные рамки, нарушен стиль изложения.

Оценка «неудовлетворительно» ставится, если обучающиеся не понимают проблему, их высказывания не соответствуют заданным целям.

3.2. Оценочные материалы для проведения промежуточной аттестации

3.2.1. Критерии оценки результатов обучения по дисциплине (модулю)

Шкала оценивания	Результаты обучения	Показатели оценивания результатов обучения
ОТЛИЧНО	Знает:	- обучающийся глубоко и всесторонне усвоил материал, уверенно, логично, последовательно и грамотно его излагает, опираясь на знания основной и дополнительной литературы, - на основе системных научных знаний делает квалифицированные выводы и обобщения, свободно оперирует категориями и понятиями.
	Умеет:	- обучающийся умеет самостоятельно и правильно решать учебно-профессиональные задачи или задания, уверенно, логично, последовательно и аргументировано излагать свое решение, используя

		<p>научные понятия, ссылаясь на нормативную базу.</p> <p>Владеет:</p> <ul style="list-style-type: none"> - обучающийся владеет рациональными методами (с использованием рациональных методик) решения сложных профессиональных задач, представленных деловыми играми, кейсами и т.д.; При решении продемонстрировал навыки - выделения главного, - связкой теоретических положений с требованиями руководящих документов, - изложения мыслей в логической последовательности, - самостоятельного анализа факты, событий, явлений, процессов в их взаимосвязи и диалектическом развитии.
ХОРОШО	Знает:	<ul style="list-style-type: none"> - обучающийся твердо усвоил материал, достаточно грамотно его излагает, опираясь на знания основной и дополнительной литературы, - затрудняется в формулировании квалифицированных выводов и обобщений, оперирует категориями и понятиями, но не всегда правильно их верифицирует.
	Умеет:	<ul style="list-style-type: none"> - обучающийся умеет самостоятельно и в основном правильно решать учебно-профессиональные задачи или задания, уверенно, логично, последовательно и аргументировано излагать свое решение, не в полной мере используя научные понятия и ссылки на нормативную базу.
	Владеет:	<ul style="list-style-type: none"> - обучающийся в целом владеет рациональными методами решения сложных профессиональных задач, представленных деловыми играми, кейсами и т.д.; При решении смог продемонстрировать достаточность, но не глубинность навыков, - выделения главного, - изложения мыслей в логической последовательности, - связки теоретических положений с требованиями руководящих документов, - самостоятельного анализа факты, событий, явлений, процессов в их взаимосвязи и диалектическом развитии.
УДОВЛЕТВОРИТЕЛЬНО	Знает:	<ul style="list-style-type: none"> - обучающийся ориентируется в материале, однако затрудняется в его изложении; - показывает недостаточность знаний основной и дополнительной литературы; - слабо аргументирует научные положения; - практически не способен сформулировать выводы и обобщения; - частично владеет системой понятий.
	Умеет:	<ul style="list-style-type: none"> - обучающийся в основном умеет решить учебно-профессиональную задачу или задание, но допускает ошибки, слабо аргументирует свое решение, недостаточно использует научные понятия и руководящие документы.
	Владеет:	<ul style="list-style-type: none"> - обучающийся владеет некоторыми рациональными методами решения сложных профессиональных задач, представленных деловыми играми, кейсами и т.д.; При решении продемонстрировал недостаточность навыков - выделения главного, - изложения мыслей в логической последовательности, - связки теоретических положений с требованиями руководящих документов, - самостоятельного анализа факты, событий, явлений, процессов в их взаимосвязи и диалектическом развитии.
НЕУДОВЛЕТВОРИТЕЛЬНО	Знает:	<ul style="list-style-type: none"> - обучающийся не усвоил значительной части материала; - не может аргументировать научные положения; - не формулирует квалифицированных выводов и обобщений; - не владеет системой понятий.
	Умеет:	<ul style="list-style-type: none"> обучающийся не показал умение решать учебно-профессиональную задачу или задание.
	Владеет:	<ul style="list-style-type: none"> не выполнены требования, предъявляемые к навыкам, оцениваемым «удовлетворительно».

3.2.2. Контрольные задания и/или иные материалы для проведения промежуточной аттестации

Список вопросов для устных ответов (варианты теста)

1. Стратегия, тактика и техника проведения исследований
2. Исследовательский цикл. Конструктивизм vs позитивизм в науке.
3. Взаимосвязь понятий «метод», «методология», «эпистемология» и «онтология».
4. Стратегия, тактика и техника проведения исследований
5. Классификация методов исследования по уровням.
6. Валидность и репрезентативность, триангуляция в исследованиях.
7. Онтология и эпистемология качественных методов.
8. Классификация качественных методов сбора данных.
9. Этапы проектирования в качественном исследовании.
10. Выборка в качественном исследовании: типы, этапы построения.
11. Беседа как исследование. Особенности исследовательского интервью, критика метода.
12. Этапы проведения исследовательского интервью.
13. Особенности и детерминанты ситуации интервью.
14. Этика интервьюера во взаимоотношениях с информантом, заказчиком и профессиональным сообществом.
15. Фокус-группа: основания и допущения, условия проведения, модерация.
16. Социальное действие как основа метода фокус-группы и ОГД.
17. Особенности проведения ОГД как метода исследования.
18. Кейс-стади как стратегия исследования.
19. Типы документов в исследовании, критерии текста по Богранду и Дресслеру.
20. Контент-анализ.
21. Визуальные методы сбора данных.
22. Стандартизированное наблюдение: техника и тактика проведения.
23. Визуализация результатов исследования
24. Понятие, типы, виды и разновидности опросных методов и техник.
25. Планирование опроса, формулировка рабочих гипотез.
26. Планирование выборки в опросе, типы и виды. Взаимосвязь понятий «генеральная совокупность», «целевая совокупность», «выборка».
27. Характерные особенности выборки и процесса отбора.
28. Модель формирования и этапы построения выборки. Т
29. рудности с выборочными данными.
30. Составные части анкеты, требования к формулировке вопросов.
31. Типы анкетных вопросов. Шкалы и шкалирующие вопросы.
32. Создание базы и работа с качеством полученных данных.
33. Методы контроля и «ремонт» выборки.
34. Особенности проведения онлайн-опроса.
35. Предварительный анализ данных, проверка распределения и расчет показателей центральной тенденции.
36. Общая схема проверки гипотез, статистические тесты.
37. Специальные методы анализа количественных данных

3.2.3. Методические материалы, определяющие процедуры оценивания знаний, умений, навыков в ходе промежуточной аттестации

Процедура оценивания знаний (тест)

Предлагаемое количество заданий	20
Последовательность выборки	Определена по разделам
Критерии оценки	- правильный ответ на вопрос
«5» если	правильно выполнено 90-100% тестовых заданий
«4» если	правильно выполнено 70-89% тестовых заданий
«3» если	правильно выполнено 50-69% тестовых заданий

Процедура оценивания знаний (устный ответ)

Предел длительности	10 минут
Предлагаемое количество заданий	2 вопроса
Последовательность выборки вопросов из каждого раздела	Случайная
Критерии оценки	- требуемый объем и структура - изложение материала без фактических ошибок - логика изложения - использование соответствующей терминологии - стиль речи и культура речи - подбор примеров их научной литературы и практики
«5» если	требования к ответу выполнены в полном объеме
«4» если	в целом выполнены требования к ответу, однако есть небольшие неточности в изложении некоторых вопросов
«3» если	требования выполнены частично – не выдержан объем, есть фактические ошибки, нарушена логика изложения, недостаточно используется соответствующая терминологии

Процедура оценивания умений и навыков (решение проблемно-аналитических и практических учебно-профессиональных задач)

Предлагаемое количество заданий	1
Последовательность выборки	Случайная
Критерии оценки:	- выделение и понимание проблемы - умение обобщать, сопоставлять различные точки зрения - полнота использования источников - наличие авторской позиции - соответствие ответа поставленному вопросу - использование социального опыта, материалов СМИ, статистических данных - логичность изложения - умение сделать квалифицированные выводы и обобщения с точки зрения решения профессиональных задач - умение привести пример - опора на теоретические положения - владение соответствующей терминологией
«5» если	требования к ответу выполнены в полном объеме
«4» если	в целом выполнены требования к ответу, однако есть небольшие неточности в изложении некоторых вопросов. Затрудняется в формулировании квалифицированных выводов и обобщений
«3» если	требования выполнены частично – пытается обосновать свою точку зрения, однако слабо аргументирует научные положения, практически не способен самостоятельно сформулировать выводы и обобщения, не видит связь с профессиональной деятельностью

4. Учебно-методическое и материально-техническое обеспечение дисциплины (модуля)

4.1. Электронные учебные издания

1. Афанасьев, В. В. Методология и методы научного исследования : учебное пособие для вузов / В. В. Афанасьев, О. В. Грибкова, Л. И. Уколова. — Москва : Издательство Юрайт, 2023. — 154 с. — (Высшее образование). — ISBN 978-5-534-02890-4. — Текст : электронный // Образовательная платформа Юрайт [сайт]. — URL: <https://urait.ru/bcode/514435>.
2. Брылев, А. А. Основы научно-исследовательской работы : учебник для вузов / А. А. Брылев, И. Н. Турчаева. — Москва : Издательство Юрайт, 2023. — 206 с. — (Высшее образование). — ISBN 978-5-534-15861-8. — Текст : электронный // Образовательная платформа Юрайт [сайт]. — URL: <https://urait.ru/bcode/509893>.

4.2. Электронные образовательные ресурсы

1. Электронная библиотечная система «ЭБС ЮРАЙТ» Biblio-online.ru (ЭБС «Юрайт») [Электронный ресурс]. – URL: <https://urait.ru/>.
2. Электронно-библиотечная система ZNANIUM [Электронный ресурс]. – URL: <https://znanium.com/>.
3. Электронная библиотечная система «Консультант студента» [Электронный ресурс]. – URL: <https://www.studentlibrary.ru/>.
4. e-Library.ru: Научная электронная библиотека [Электронный ресурс]. – URL: <http://elibrary.ru/>.
5. Научная электронная библиотека «КиберЛенинка» [Электронный ресурс]. – URL: <http://cyberleninka.ru/>.
6. Информационная система «Единое окно доступа к образовательным ресурсам» [Электронный ресурс]. – URL: <http://window.edu.ru/>.
7. Федеральный центр информационно-образовательных ресурсов [Электронный ресурс]. – URL: <http://fcior.edu.ru/>.

4.3. Современные профессиональные базы данных и информационные справочные системы

Обучающимся обеспечен доступ (удаленный доступ) к ниже следующим современным профессиональным базам данных и информационным справочным системам:

1. Словари и энциклопедии на Академике [Электронный ресурс]. – URL: <http://dic.academic.ru>.
2. Система информационно-правового обеспечения «Гарант» [Электронный ресурс]. – URL: <http://ivo.garant.ru/>.

4.4. Комплект лицензионного и свободно распространяемого программного обеспечения, в том числе отечественного производства

1. Лицензионное программное обеспечение: операционная система Microsoft Windows, пакет офисных приложений Microsoft Office.
2. Свободно распространяемое программное обеспечение: свободные пакеты офисных приложений Apache Open Office, LibreOffice.
3. Программное обеспечение отечественного производства: справочно-правовая система «Гарант» (Электронный периодический справочник «Система ГАРАНТ»), образовательная платформа ЮРАЙТ (Электронная библиотечная система «ЭБС ЮРАЙТ» Biblio-online.ru (ЭБС «Юрайт»)), электронно-библиотечная система ZNANIUM, электронная библиотечная система «Консультант студента».

4.5. Оборудование и технические средства обучения

Для реализации дисциплины (модуля) используются учебные аудитории для проведения учебных занятий, которые оснащены оборудованием и техническими средствами обучения, и помещения для самостоятельной работы обучающихся, которые оснащены компьютерной техникой с возможностью подключения к сети «Интернет» и обеспечены доступом в электронную информационно-образовательную среду РХТУ им. Д.И. Менделеева. Допускается замена оборудования его виртуальными аналогами.

Наименование учебных аудиторий для проведения учебных занятий и помещений для самостоятельной работы*	Оснащенность учебных аудиторий для проведения учебных занятий и помещений для самостоятельной работы оборудованием и техническими средствами обучения
Учебные аудитории для проведения учебных занятий	Учебная аудитория укомплектована специализированной мебелью, отвечающей всем установленным нормам и требованиям, оборудованием и техническими средствами обучения (мобильное мультимедийное оборудование).
Помещение для самостоятельной работы	Помещение оснащено компьютерной техникой с возможностью подключения к сети «Интернет» и обеспечением доступа в электронную информационно-образовательную среду РХТУ им. Д.И. Менделеева и к ЭБС.

* Номер конкретной аудитории указан в приказе об аудиторном фонде, расписании учебных занятий и расписании промежуточной аттестации.

**Рабочая программа дисциплины (модуля) «Органическая химия», включая
оценочные материалы**

1. Требования к результатам обучения по дисциплине (модулю)

1.1. Перечень компетенций, формируемых дисциплиной (модулем) в процессе освоения образовательной программы

Группа компетенций	Категория компетенций	Коды и содержание компетенций
Универсальные	-	-
Общепрофессиональные	Естественно-научная подготовка	ОПК-1. Способен изучать, анализировать, использовать механизмы химических реакций, происходящих в технологических процессах и окружающем мире, основываясь на знаниях о строении вещества, природе химической связи и свойствах различных классов химических элементов, соединений, веществ и материалов
Профессиональные	-	-

1.2. Компетенции и индикаторы их достижения, формируемых дисциплиной (модулем) в процессе освоения образовательной программы

Код компетенции	Код индикатора компетенции	Содержание индикатора компетенции
ОПК-1	ОПК-1.1	Демонстрирует знание механизмов химических реакций, свойств различных классов химических элементов, соединений, веществ и материалов при решении задач профессиональной деятельности
ОПК-1	ОПК-1.2	Решает стандартные задачи в профессиональной деятельности опираясь на знания о строении веществ, природе химической связи

1.3. Результаты обучения по дисциплине (модулю)

Цель изучения дисциплины (модуля) – приобретение студентами знаний о строении органических соединений, основных химических свойствах различных классов органических соединений и методах их получения, как промышленных, так и лабораторных.

В результате изучения дисциплины (модуля) обучающийся должен

знать:

- теоретические основы строения и свойств различных классов органических соединений;
- способы получения и химические свойства основных классов органических соединений;
- основные механизмы протекания органических реакций;

уметь:

- применять теоретические знания для синтеза органических соединений различных классов;
- анализировать и предсказывать реакционные свойства органических соединений;
- составлять схемы синтеза органических соединений, заданного строения;

владеть:

- основами номенклатуры и классификации органических соединений;
- основными теоретическими представлениями в органической химии;
- навыками обоснования рациональных способов получения органических веществ.

2. Объем, структура и содержание дисциплины (модуля)

2.1. Объем дисциплины (модуля)

Виды учебной работы	Формы обучения	
	Очная	Заочная
Общая трудоемкость: зачетные единицы/часы	7/252	
Контактная работа:	128	8
Занятия лекционного типа	64	8
Занятия семинарского типа	32	6
Лабораторные занятия	32	6

Консультации	0	0
Промежуточная аттестация: экзамен, зачет	36	13
Самостоятельная работа (СР)	88	219

2.2. Темы (разделы) дисциплины (модуля) с указанием отведенного на них количества часов по формам образовательной деятельности

Очная форма обучения

№ п/п	Наименование тем (разделов)	Виды учебной работы (в часах)						СР
		Контактная работа						
		Занятия лекционного типа		Занятия семинарского типа				
		Л	Иные	ПЗ	С	ЛР	Иные	
1.	Введение. Теория химического строения и насыщенные углеводороды (УВ)	12	0	6	0	6	0	18
2.	Ненасыщенные углеводороды	12	0	6	0	6	0	18
3.	Ароматические соединения	12	0	6	0	6	0	18
4.	Галогенопроизводные. Спирты, фенолы, простые эфиры	12	0	6	0	6	0	18
5.	Альдегиды, кетоны. Карбоновые кислоты и их производные	12	0	6	0	6	0	18
6.	Азотсодержащие соединения	12	0	6	0	6	0	18

Заочная форма обучения

№ п/п	Наименование тем (разделов)	Виды учебной работы (в часах)						СР
		Контактная работа						
		Занятия лекционного типа		Занятия семинарского типа				
		Л	Иные	ПЗ	С	ЛР	Иные	
1.	Введение. Теория химического строения и насыщенные углеводороды (УВ)	2	0	1	0	0	0	38
2.	Ненасыщенные углеводороды	1	0	1	0	1	0	37
3.	Ароматические соединения	1	0	1	0	0	0	37
4.	Галогенопроизводные. Спирты, фенолы, простые эфиры	1	0	0	0	1	0	37
5.	Альдегиды, кетоны. Карбоновые кислоты и их производные	1	0	1	0	0	0	37
6.	Азотсодержащие соединения	1	0	0	0	1	0	37

Примечания:

Л – лекции, ПЗ – практические занятия, С – семинары, ЛР – лабораторные работы, СР – самостоятельная работа.

2.3. Содержание дисциплины (модуля), структурированное по темам (разделам) и видам работ

Содержание лекционного курса

№ п/п	Наименование тем (разделов)	Содержание лекционного курса
1.	Введение. Теория химического строения и насыщенные углеводороды (УВ)	1.1. Природа химической связи Предмет органической химии. Теория химического строения. Классификация органических соединений. Функциональные

		<p>группы. Основные классы и ряды. Структурные изомеры. Правила номенклатуры.</p> <p>Природа ковалентной связи. Формулы Льюиса. Формальный заряд. Теория гибридизации АО. Теория отталкивания электронных пар валентной оболочки (ОЭПВО) и форма молекул. Атомно-орбитальные модели. Эффекты в органической химии. Понятие о механизме химической реакции. Промежуточные соединения и частицы органических реакций.</p> <p>1.2 Алканы</p> <p>Гомологический ряд. Изомерия. Номенклатура. Способы получения. Пространственное (конформации) и электронное строение. Физические свойства. Общая характеристика реакционной способности. Реакции галогенирования, механизм реакций радикального замещения. Влияние строения алкана и природы галогена на направление замещения. Энергетический профиль реакции, постулат Хэммонда. Реакции сульфохлорирования и нитрования (по Коновалову), механизмы реакций и особенности протекания.</p> <p>1.3 Стереизомерия</p> <p>Типы стереоизомеров: конформеры, геометрические изомеры, энантиомеры. Оптическая изомерия. Хиральность. Энантиомеры. Рацемическая смесь. Способы пространственного изображения оптических изомеров. Относительная и абсолютная конфигурации. Проекция Фишера. <i>D,L</i>-Номенклатура. <i>R,S</i>-Номенклатура. Понятие об оптической активности соединений с двумя асимметрическими центрами.</p> <p>1.4 Циклоалканы</p> <p>Гомологический ряд. Изомерия. Номенклатура. Способы получения. Пространственное и электронное строение. Конформации. Типы напряжений в циклах (угловое, торсионное, трансаннулярное). Относительная устойчивость циклоалканов. Физические свойства. Потенциалы ионизации и электронное сродство, общая характеристика реакционной способности. Конформации циклогексана. Экваториальные и аксиальные связи. Пространственная изомерия замещенных циклогексанов. Реакции циклоалканов. Особенности реакций малых циклов. Важнейшие представители: циклопропан, циклопентан, циклогексан.</p>
2.	Ненасыщенные углеводороды	<p>1 Алкены</p> <p>Гомологический ряд. Изомерия. Номенклатура. Способы получения. Реакции дегидрогалогенирования и дегидратации, правило Зайцева и Гофмана. Реакции восстановления алкинов. Пространственное строение. Физические свойства. Реакции алкенов. Реакции электрофильного присоединения: бромирование, условия реакции, стереоспецифичность, присоединение водного раствора брома и хлора, особенности реакции хлорирования, механизм. Реакции гидрогалогенирования, механизм, правило Марковникова, его теоретическое объяснение и современная формулировка. Присоединение галогеноводорода к замещённым алкенам, содержащим ЭД- и ЭА-заместители, изменение направления присоединения. Реакция присоединения воды, механизм реакции, перегруппировки. Реакции оксимеркурирования-демеркурирования и алкоксимеркурирования-демеркурирования, механизм реакции. Гидроборирование алкенов, механизм реакции. Влияние строения алкилборана на региохимию реакции.</p> <p>Свободнорадикальное присоединение бромоводорода (перекисный эффект Караша), механизм реакции. Реакции радикального замещения алкенов, протекающие с сохранением</p>

		<p>двойной связи: аллильное галогенирование (хлорирование по Львову, бромирование реагентом <i>NBS</i>), механизмы реакций. Реакции гидрирования алкенов в условиях гетерогенного катализа. Реакции $2\pi+2\pi$-циклоприсоединения. Реакции мягкого окисления алкенов: окисление алкенов в присутствии солей палладия (Вакер-процесс). Эпоксидирование алкенов (реакция Прилежаева) с последующим раскрытием эпоксидного цикла (<i>анти</i>-дигидроксилирование алкенов). <i>Син</i>-дигидроксилирование алкенов: реакция Вагнера, а также окисление оксидом осмия (VIII) с последующим восстановлением. Озонолиз алкенов с последующим восстановлением, зависимость строения продуктов озонолиза от условий восстановления. Трансформация алкенов в альдегиды, кетоны и карбоновые кислоты.</p> <p>Гидроформилирование алкенов, получение альдегидов. Понятие о карбенах и способах их получения.</p> <p>2.2 Алкины</p> <p>Гомологический ряд. Изомерия. Номенклатура. Способы получения. Пространственное и электронное строение. Физические свойства. Потенциалы ионизации и электронное сродство, общая характеристика реакционной способности. Реакции алкинов. Реакции электрофильного присоединения, их механизмы и стереохимия. Нуклеофильное присоединение к алкинам, механизм реакции. $\text{C}\equiv\text{N}$-Кислотность терминальных алкинов, получение натриевых, литиевых, магниевых, медных и серебряных производных алкинов. Ацетилениды, строение и свойства. Стереоселективное восстановление алкинов: гетерогенное гидрирование алкинов и восстановление щелочными металлами в жидком аммиаке. Олигомеризация ацетилена. Окисление алкинов.</p> <p>2.3 Алкадиены и полиены</p> <p>Гомологический ряд. Классификация. Изомерия. Номенклатура. Способы получения. Аллены. Алкадиены с сопряженными двойными связями. Пространственное и электронное строение бута-1,3-диена. Характеристика связей. Сопряжение. Оценки энергии сопряжения. Физические свойства. Потенциалы ионизации и электронное сродство, общая характеристика реакционной способности.</p> <p>Реакции алка-1,3-диенов. Особенности реакций присоединения: 1,2- и 1,4- (сопряженное) присоединение. Механизмы реакций. Понятие о кинетическом и термодинамическом контроле реакций электрофильного присоединения к алкенам. Важнейшие представители: бута-1,3-диен, циклопентадиен, циклоалкадиены.</p> <p>Понятие о перициклических реакциях, их особенности и классификация. Циклоприсоединение. Циклодимеризация алкенов. Реакции Дильса-Альдера. Концепция граничных орбиталей. Использование реакции Дильса-Альдера для синтеза бициклических и полициклических соединений. Электроциклические реакции. Правило Вудворда-Хоффмана. Зависимость стереохимии продуктов электроциклизации от условий осуществления процесса.</p>
3.	Ароматические соединения	<p>3.1 Теории ароматичности. Современные представления о строении бензола. Ароматический характер бензола. Энергия сопряжения. Общие критерии ароматичности.</p> <p>3.2 Соединения бензольного ряда</p> <p>Изомерия. Номенклатура. Способы получения. Пространственное и электронное строение. Физические свойства. Потенциалы ионизации и электронное сродство, общая характеристика реакционной способности.</p>

		<p>Реакции радикального присоединения хлора и замещения в гомологах бензола. Каталитическое гидрирование аренов. Восстановление аренов по Бёрчу. Окисление алкилбензолов. Реакции электрофильного замещения. Реакции бензола: нитрование, галогенирование, сульфирование, алкилирование и ацилирование по Фриделю-Крафтсу. Условия реакций. Стадии образования и строение электрофильных агентов. Мягкие и жесткие электрофилы. Механизм реакции $S_E2(Ar)$. π-Комплексы. Строение σ-комплексов. Энергетическая диаграмма реакции. Скоростьлимитирующая стадия. Кинетический изотопный эффект. Понятие о кинетическом и термодинамическом контроле реакций бимолекулярного электрофильного замещения в ароматическом ряду на примере реакции сульфирования.</p> <p>Влияние заместителей в бензольном кольце на направление и скорость реакций электрофильного замещения: активирующие и дезактивирующие <i>орто-/пара</i>-ориентанты, дезактивирующие <i>мета</i>-ориентанты. Ориентирующее действие заместителей как отражение электронного строения σ-комплекса. Другие факторы, влияющие на соотношение изомеров. Согласованная и несогласованная ориентация двух и более заместителей.</p>
4.	Галогенопроизводные. Спирты, фенолы, простые эфиры	<p>4.1 Галогенопроизводные Классификация. Номенклатура. Алкил- и аллилгалогениды. Изомерия. Номенклатура. Способы получения. Пространственное и электронное строение. Физические свойства. Потенциалы ионизации и электронное сродство, общая характеристика реакционной способности. Реакции нуклеофильного замещения у насыщенного атома и элиминирования. Понятие нуклеофильности и основности реагентов. Амбидентные нуклеофильные реагенты. Бимолекулярный механизм нуклеофильного замещения (S_N2). Влияние отдельных факторов на реакционную способность галогенопроизводных: строение субстрата, характер уходящей группы, сила нуклеофильного реагента, природа растворителя. Стереохимия реакций S_N2. Мономолекулярный механизм нуклеофильного замещения. Влияние отдельных факторов на реакционную способность галогенопроизводных: строение субстрата, природа нуклеофильного агента и растворителя. Ацидофильный катализ. Стереохимия реакций S_N1. Влияние растворителя на направление и скорость реакций нуклеофильного замещения. Реакции элиминирования. β-Элиминирование. Механизмы $E1$ и $E2$. Бимолекулярный механизм отщепления ($E2$). Влияние отдельных факторов (структура субстрата, природа реагента и растворителя, температура) на реакционную способность галогеналканов. Стереохимия реакций $E2$. Направление реакций отщепления: правила Зайцева и Гофмана. Факторы, влияющие на направление реакций отщепления: устойчивость алкена и стерические эффекты. Конкуренция реакций S_N1 и $E1$, S_N2 и $E2$. Винилгалогениды. Способы получения. Особенности связи углерод-галоген. Реакционная способность в реакциях нуклеофильного замещения, элиминирования, электрофильного присоединения. Ароматические галогенопроизводные. Особенности связи углерод-галоген и реакции замещения галогена. Механизм замещения галогена в активированных галогенаренах ($S_N2(Ar)$ или механизм присоединения-отщепления). Неактивированные галогенопроизводные ароматических углеводородов; ариновый механизм замещения галогена (механизм отщепления-присоединения). Электронное строение аринов.</p>

		<p>4.2 Элементорганические соединения. Типы связей в элементорганических соединениях. Характеристика связей углерод-элемент в зависимости от положения элемента в Периодической системе элементов. Металлорганические соединения. Номенклатура. Способы получения литий- и магнийорганических соединений. Реакция Гриньяра, механизм. Строение реактивов Гриньяра в кристаллическом состоянии и в растворе. Их реакции с соединениями, содержащими активный атом водорода: кислотами, спиртами, аминами. Реакции с карбонильными соединениями (диоксидом углерода, альдегидами, кетонами). Взаимодействие с нитрилами. Реакция Гриньяра с галогенидами различных элементов как метод получения элементорганических соединений. Применение литийорганических соединений в органическом синтезе (реагент Гилмана).</p> <p>4.3 Спирты. Одноатомные спирты. Классификация и номенклатура. Способы получения. Пространственное и электронное строение. Водородные связи в спиртах, влияние на физические свойства. Потенциалы ионизации и электронное сродство; общая характеристика реакционной способности. Химические свойства. ОН-Кислотность: образование алкоксидов, их строение и свойства. Основность и нуклеофильность спиртов и алкоксид-ионов: реакции алкилирования и ацилирования. Реакция этерификации, механизм реакции. Получение эфиров неорганических кислот. Реакции нуклеофильного замещения спиртов: особенности реакций S_N1 и S_N2, реакционная способность, стереохимия. Реакции элиминирования. Кислотно-катализируемая дегидратация: межмолекулярная дегидратация, внутримолекулярная дегидратация; механизмы, реакционная способность, направление отщепления. Правило Зайцева. Каталитическая дегидратация. Реакции спиртов с галогенидами фосфора и серы: механизмы и стереохимия. Взаимодействие спиртов с оксигалогенидами фосфора и серы. Влияние растворителя на направление реакции спиртов с хлористым тиоилом, механизмы реакций. Окисление спиртов. Взаимодействие спиртов с перманганатом калия и оксидом марганца (IV). Окисление спиртов соединениями хрома (VI) – реагент Джонса</p> <p>4.4 Фенолы Классификация и номенклатура. Способы получения. Физические свойства. Пространственное и электронное строение. Потенциалы ионизации и электронное сродство; общая характеристика реакционной способности. Химические свойства. Реакции гидрокси-группы. Кислотность. Влияние заместителей в кольце на кислотность. Образование феноксидов, их строение и свойства. Реакции алкилирования и ацилирования фенолов, механизм реакции. Реакции ароматического ядра: галогенирование, нитрование, сульфирование, нитрозирование, Реакция Кольбе, ее механизм и влияние различных факторов на ее результат. Реакция Реймера-Тимана. Взаимодействие с формальдегидом, механизм реакции. Гидрирование и окисление фенолов. Перегруппировки аллиловых (перегруппировка Кляйзена) и сложных эфиров (перегруппировка Фриса) фенолов. Применение в промышленном органическом синтезе.</p> <p>4.5 Простые эфиры Классификация и номенклатура. Способы получения. Физические свойства. Пространственное и электронное строение. Химические свойства. Основность. Реакции кислотного расщепления: механизмы и направление реакций</p>
--	--	---

		<p>расщепления. Окисление кислородом воздуха. Применение в органическом синтезе.</p> <p>4.6 Эпоксисоединения (оксираны)</p> <p>Изомерия. Номенклатура. Способы получения. Физические свойства. Пространственное и электронное строение этиленоксида. Химические свойства. Реакции с раскрытием эпоксидного кольца под действием различных нуклеофильных реагентов. Механизмы реакций и направление раскрытия кольца. Кислотный и основной катализ нуклеофильного раскрытия оксиранового цикла. Применение в промышленном органическом синтезе.</p>
5.	Альдегиды, кетоны. Карбоновые кислоты и их производные	<p>5.1. Альдегиды и кетоны</p> <p>Классификация и номенклатура. Способы получения. Физические свойства. Пространственное и электронное строение. Потенциалы ионизации и электронное строение; общая характеристика реакционной способности. Химические свойства. Основность. Реакции нуклеофильного присоединения: общий механизм, основной и кислотный катализ, стереохимия. Реакции присоединения O-нуклеофилов: воды, одноатомных и многоатомных спиртов, алкоксидов; механизмы реакций. Понятие о защитных группах альдегидов и кетонов: оксоланы, способы их синтеза, устойчивость в ходе синтеза и способы удаления. Присоединение S-нуклеофилов: гидросульфита натрия и тиолов; механизмы реакций. Присоединение C-нуклеофилов цианид-аниона, алкинид-ионов, металлоорганических соединений, илидов фосфора (реакция Виттига); механизмы реакций. Получение аллиловых и пропаргиловых спиртов. Реакции с N-нуклеофилами: аммиака, первичных и вторичных аминов, гидросиламина, гидразинов и его производных; механизмы реакций. Реакции с галогенонуклеофилами. Енамины: алкилирование енаминов, сопряженное присоединение енаминов к α, β-ненасыщенным карбонильным соединениям. Относительная реакционная способность альдегидов и кетонов.</p> <p>СН-Кислотность и кето-енольная таутомерия. Енолизация. Реакции с участием α-водородных атомов. Реакции α-галогенирования, изотопного обмена и рацемизации; механизмы реакций, кислотный и основной катализ этих реакций. Енолят-ионы, их строение и способы генерирования. Двойственная реакционная способность енолят-ионов. Алкилирование и ацилирование енолят-ионов, механизмы реакций. Альдольное присоединение и кротоновая конденсация: механизмы реакций, кислотный и основной катализ. Перекрестная альдольная конденсация, ее особенности и недостатки. Перекрестная альдольная конденсация ароматических альдегидов или формальдегида с алифатическими альдегидами и кетонами (конденсация Кляйзена-Шмидта). Реакция Перкина, ее механизм.</p> <p>Реакции окисления: окисление реактивом Джонса, реактивом Толленса, соединениями марганца (VII), реакция Байера-Виллигера, ее механизм. Реакция Канниццаро, ее механизм. Перекрестная реакция Канниццаро. Восстановление альдегидов и кетонов с помощью комплексных гидридов (NaBH_4, LiBH_4, LiAlH_4), особенности процесса. Восстановление карбонильных соединений до алканов (восстановление по Клемменсену и по Кижнеру-Вольфу).</p> <p>Реакции ароматических альдегидов и кетонов с участием ароматического ядра. Применение в промышленном органическом синтезе.</p> <p>5.2 Одноосновные (монокарбоновые) карбоновые кислоты. Одноосновные карбоновые кислоты. Классификация и номенклатура. Способы получения. Пространственное и</p>

		<p>электронное строение. Водородные связи в карбоновых кислотах. Физические свойства. Химические свойства. ОН-Кислотность. Зависимость между строением и кислотностью. <i>Орто</i>-эффект. Основность карбоновых кислот. Реакция этерификации, ее механизм. Взаимодействие с аммиаком, первичными и вторичными аминами, механизм реакций. Образование галогенангидридов, механизмы реакций. Реакции карбоновых кислот с участием α-углеродных атомов: α-галогенирование по Геллю-Фольгарду-Зелинскому, механизм реакции. Восстановление. Реакции декарбоксилирования: электролиз солей карбоновых кислот по Кольбе, декарбоксилирование по Дюма и по Бородину-Хунсдиккеру.</p> <p>5.3 Функциональные производные карбоновых кислот: галогенангидриды (ацилгалогениды), ангидриды, сложные эфиры, амиды, нитрилы.</p> <p>Особенности пространственного и электронного строения. Кислотный и основной катализ в химии функциональных производных карбоновых кислот. Понятие о нуклеофильном катализе.</p> <p>Галогенангидриды. Способы получения. Взаимодействие с важнейшими N- и O-нуклеофилами (вода, спирты, аммиак, амины, гидразин), механизмы реакций. Восстановление до альдегидов по Розенмунду.</p> <p>Сложные эфиры. Способы получения. Гидролиз сложных эфиров в условиях кислого и основного катализа, механизмы процессов. Аммонолиз, механизм реакции. Реакции с металлоорганическими соединениями, восстановление до спиртов и альдегидов.</p> <p>Ангидриды карбоновых кислот. Способы получения. Реакции ангидридов кислот. Кетен, получение и свойства.</p> <p>Нитрилы. Способы получения. Кислый и щелочной гидролиз нитрилов, механизм процессов. Восстановление комплексными гидридами металлов до аминов и альдегидов. Взаимодействие с магниевыми и литийорганическими соединениями.</p> <p>Амиды. Способы получения. Гидролиз, механизм реакции. Восстановление до аминов. Дегидратация амидов. Перегруппировки Гофмана, механизм реакции.</p> <p>5.4 Многоосновные карбоновые кислоты.</p> <p>Многоосновные карбоновые кислоты. Дикарбоновые кислоты жирного и ароматического ряда. Номенклатура. Способы получения. Физические и химические свойства. ОН-Кислотность. Образование функциональных производных. Реакции, протекающие при нагревании. Циклические ангидриды: получение, свойства. Применение дикарбоновых кислот в промышленном органическом синтезе.</p> <p>Малоновый эфир, способы получения, строение, СН-кислотность. Реакции алкилирования, гидролиза, декарбоксилирования. Синтезы карбоновых кислот из малонового эфира. Реакции конденсации малонового эфира с карбонильными соединениями (реакция Кнёвенагеля), реакция Родионова.</p> <p>5.5 Замещённые карбоновых кислот.</p> <p>Классификация и номенклатура. Галогензамещённые кислот. Способы получения α- и β-галогензамещённых кислот. Гидроксикислоты: классификация и номенклатура. Особенности свойств α-, β-, γ-галогензамещённых и гидроксикислот. Лактиды, лактоны. Аминокислоты. Классификация и номенклатура. Реакция Родионова Особенности реакции этерификации, алкилирования и ацилирования аминокислот. Реакции диазотирования.</p>
6.	Азотсодержащие соединения	6.1. Нитросоединения

		<p>Классификация и номенклатура. Способы получения. Пространственное и электронное строение. Общая характеристика реакционной способности. Химические свойства. Таутомерия первичных и вторичных алифатических нитросоединений. Причины подвижности атома водорода при α-углеродном атоме. CН-Кислотность первичных и вторичных нитроалканов и жирно-ароматических нитросоединений. Реакции со щелочами. Строение солей. Взаимодействие нитронат-ионов с карбонильными соединениями (реакция Андри). Ароматические нитросоединения. Реакции восстановления нитроаренов в кислой и щелочной средах. Промежуточные продукты восстановления нитрогруппы (нитрозосоединения, арилгидроксиламины, азокси-, азо- и гидразосоединения). Селективное восстановление нитрогруппы в динитроаренах. Применение в промышленности; токсичность нитросоединений.</p> <p>6.2. Амины Классификация и номенклатура. Способы получения. Физические свойства. Пространственное и электронное строение. Химические свойства. Строение и основность. Реакции с кислотами, строение солей, их номенклатура и свойства. Алкилирование и ацилирование; механизмы этих реакций. Четвертичные аммониевые соли и основания: получение, строение, свойства; расщепление четвертичных аммониевых оснований, направление реакций. Правило Гофмана. Реакции аминов с азотистой кислотой, механизм реакции. Особенности реакций электрофильного замещения в ароматических аминах (нитрование, галогенирование, сульфирование, формилирование). Окисление аминов.</p> <p>6.3 Азо- и diazosоединения Получение diazosоединений реакцией diaзотирования: условия проведения реакции и механизм, природа нитрозирующего реагента; различия в устойчивости насыщенных и ароматических diazosоединений. Физические свойства. Пространственное и электронное строение ароматических diazosоединений в зависимости от рН среды, таутомерные превращения. Химические свойства. Реакции, протекающие с выделением азота: замещение diaзониевой группы на гидрокси-, алкоксигруппу, фтор, йод. Реакции радикального замещения diaзогруппы на хлор, бром, цианогруппу, нитрогруппу, водород. Реакции, протекающие без выделения азота: восстановление до арилгидразинов. Азосочетание. Азо- и diazosоставляющие, условия сочетания с аминами и фенолами. Получение и применение азосоединений, азокрасители.</p>
--	--	--

Содержание занятий семинарского типа

№ п/п	Наименование тем (разделов)	Тип	Содержание занятий семинарского типа
1.	Введение. Теория химического строения и насыщенные углеводороды (УВ)	ПЗ	Номенклатура органических соединений. Алканы Стереоизомерия.
		ЛР	Номенклатура органических соединений. Природа ковалентной связи. Резонанс. Эффекты в органической химии.
3.	Ненасыщенные углеводороды	ПЗ	Циклоалканы Алкены. Алкены Алкины. Алкадиены.
		ЛР	Перициклические реакции
5.	Ароматические соединения	ПЗ	Ароматичность. Бензол
		ЛР	Арены

7.	Галогенопроизводные. Спирты, фенолы, простые эфиры	ПЗ	Металлорганические соединения Галогенопроизводные Спирты Фенолы. Простые эфиры. Эпоксисоединения
		ЛР	
9.	Альдегиды, кетоны. Карбоновые кислоты и их производные	ПЗ	Альдегиды и кетоны Карбоновые кислоты и их функциональные производные
		ЛР	
11.	Азотсодержащие соединения	ПЗ	Нитросоединения, амины Амины, Диазосоединения
		ЛР	

Содержание самостоятельной работы

№ п/п	Наименование тем (разделов)	Содержание самостоятельной работы
1.	Введение. Теория химического строения и насыщенные углеводороды (УВ)	Повторение лекционного материала. Подготовка к практическим занятиям и лабораторным работам
2.	Ненасыщенные углеводороды	Повторение лекционного материала. Подготовка к практическим занятиям и лабораторным работам
3.	Ароматические соединения	Повторение лекционного материала. Подготовка к практическим занятиям и лабораторным работам
4.	Галогенопроизводные. Спирты, фенолы, простые эфиры	Повторение лекционного материала. Подготовка к практическим занятиям и лабораторным работам
5.	Альдегиды, кетоны. Карбоновые кислоты и их производные	Повторение лекционного материала. Подготовка к практическим занятиям и лабораторным работам
6.	Азотсодержащие соединения	Повторение лекционного материала. Подготовка к практическим занятиям и лабораторным работам

3. Оценочные материалы для проведения текущего контроля успеваемости и промежуточной аттестации обучающихся по дисциплине (модулю)

По дисциплине (модулю) предусмотрены следующие виды контроля качества освоения:

- текущий контроль успеваемости;
- промежуточная аттестация обучающихся по дисциплине (модулю).

3.1. Оценочные материалы для проведения текущей аттестации по дисциплине (модулю)

№ п/п	Контролируемые темы (разделы)	Наименование оценочного средства
1.	Введение. Теория химического строения и насыщенные углеводороды (УВ)	Доклад. Контрольная работа. Тест
2.	Ненасыщенные углеводороды	Доклад. Контрольная работа. Тест
3.	Ароматические соединения	Доклад. Контрольная работа. Тест
4.	Галогенопроизводные. Спирты, фенолы, простые эфиры	Доклад. Контрольная работа. Тест
5.	Альдегиды, кетоны. Карбоновые кислоты и их производные	Доклад. Контрольная работа. Тест
6.	Азотсодержащие соединения	Доклад. Контрольная работа. Тест

3.1.1 Типовые контрольные задания или иные материалы, необходимые для оценки знаний, умений, навыков и (или) опыта деятельности в процессе текущего контроля успеваемости

Информационный проект (доклад)

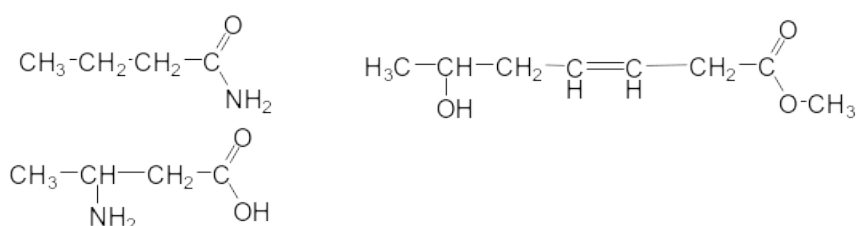
1. Альдогексозы. Стереохимия. Химические свойства.
2. Кетогексозы. Стереохимия. Химические свойства.
3. Альдопентозы. Стереохимия. Химические свойства.
4. Клетчатка.
5. Гликоген.
6. Олигосахариды.
7. Пиранозы. Стереохимия. Химические свойства.
8. Фуранозы. Стереохимия. Химические свойства.
9. Монозы.
10. Циклоцепная изомерия углеводов.

11. Искусственные волокна на основе целлюлозы.
12. Крахмал.
13. Пространственная изомерия.
14. Аминокислоты. Стереохимия. Химические свойства.
15. Амфотерность аминокислот.
16. Незаменимые аминокислоты.
17. Белки. Их строение.
18. Простые и сложные белки.
19. Пептиды.
20. Липиды.
21. Жиры.
22. Жирные кислоты. Строение. Химические свойства.
23. Фосфатиды.
24. Фуран, пиррол, тиофен и селенофен. Химические свойства и взаимные превращения.
25. Классификация и ароматичность гетероциклов.
26. Гетероциклические соединения с двумя гетероатомами.
27. Гетероциклические соединения с тремя гетероатомами.
28. Пуриновые и пиримидиновые основания. Их значение и строение.
29. Нуклеотиды.
30. РНК и ДНК.
31. Пиран и тиопиран.
32. Тиофен и его производные.
33. Флаван и флавоноиды.
34. Кумарин и его производные.
35. Пиримидин и его производные.
36. Серусодержащие гетероциклические соединения.
37. Пиррол и его производные.
38. Номенклатура гетероциклических соединений.
39. Пиридин и его производные. Химические свойства.
40. Фуран и его производные. Химические свойства.
41. Альдольная и кротоновая конденсации. Их механизм. Применение в промышленности.
42. Спирты. Их химические свойства и применение.
43. Природные углеводороды. Способы их переработки.
44. Олефины. Способы их получения и применения.
45. Амины. Способы их получения и применения.
46. Свойства ароматических соединений. Их отличие от олефинов

Контрольный работа

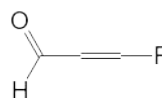
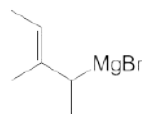
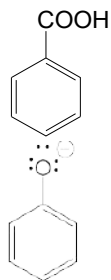
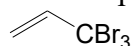
Раздел 1.

1) Следующие соединения отнесите к рядам, классам и назовите по номенклатуре *IUPAC*:



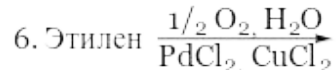
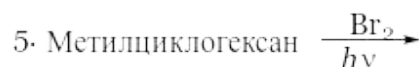
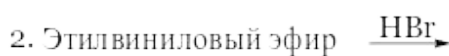
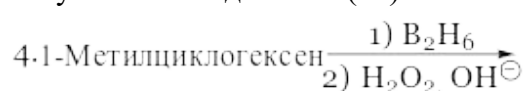
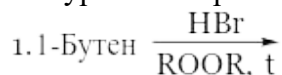
2) Приведите формулы следующих соединений: анилин; толуол; стирол; муравьиный альдегид; 2-этоксипутановая кислота.

3) Условными символами покажите направления индуктивного эффекта и резонансного эффекта (эф. сопряжения). Показать, какие группы являются электронодонорными, а какие электроноакцепторными? Наличие резонансного эффекта подтвердить написанием резонансных структур.



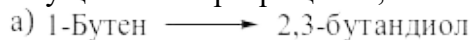
Разделы 1, 2

1. Напишите уравнения реакций и назовите полученные соединения (3б).

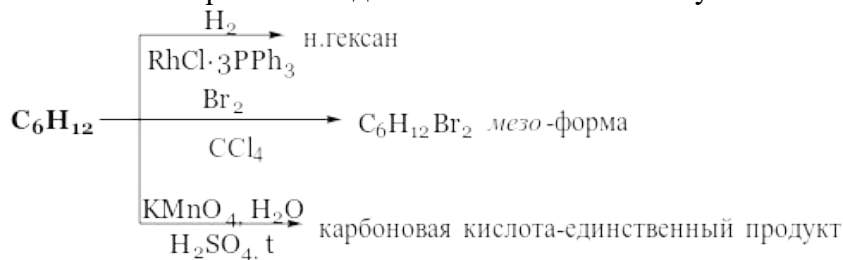


2. Приведите механизмы реакций №1 и №2 (2б). Укажите стереохимический результат реакции №2. Приведите клиновидные формулы стереоизомеров и назовите их по *R,S*-номенклатуре (1,0б). Для продукта реакции №5 приведите конфигурацию и наиболее устойчивую конформацию (1,0б).

3. Осуществите превращения, используя только неорганические реагенты (4б).



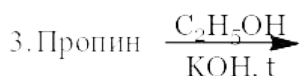
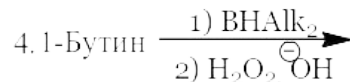
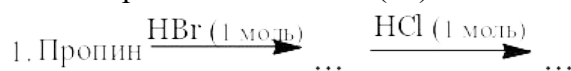
4. Установите строение соединения и напишите все указанные реакции (3б).



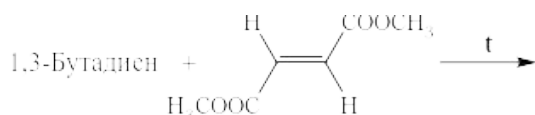
Раздел 2.

Вариант 1


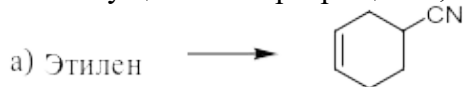
1. Напишите уравнения реакций и назовите полученные соединения (3б). Приведите механизмы реакций №5 и №6 (3б).



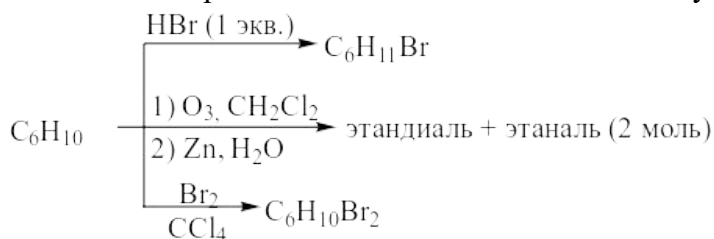
2. Напишите уравнение реакции. Какова конфигурация продукта реакции? Укажите стереохимический результат реакции (2б).



1. Осуществите превращения, используя только неорганические реагенты (6б).



4. Установите строение соединения и напишите все указанные реакции (3б).



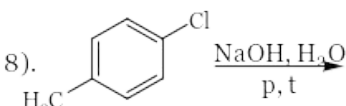
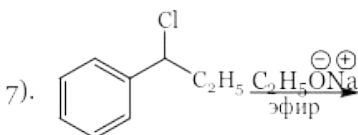
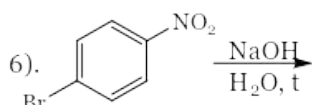
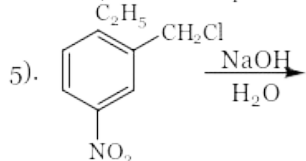
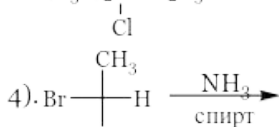
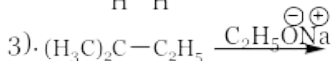
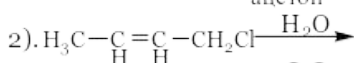
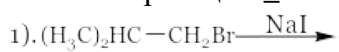
Раздел 3.

Вариант 1

1. Напишите уравнения реакций. Назовите исходные соединения и продукты реакций. Для реакции №1 укажите электронные эффекты заместителя, приведите механизм и объясните состав продуктов реакции с позиции теории резонанса. (9б).

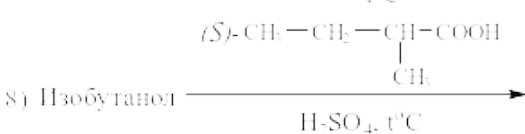
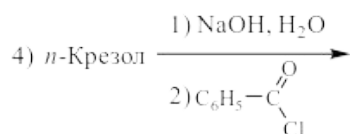
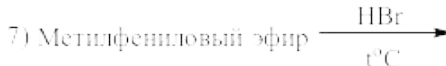
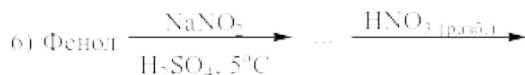
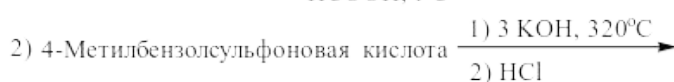
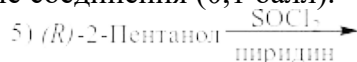
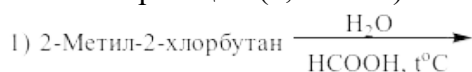
Раздел 4.

Закончите уравнения реакций с учётом стереохимического результата. Приведите механизм реакции 4.



Раздел 4.

Напишите реакции (0,4 балла). Назовите полученные соединения (0,1 балл).



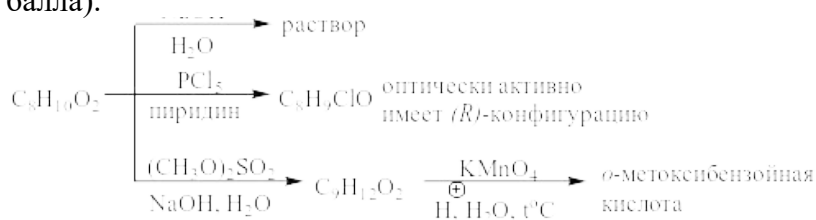
II. Приведите механизмы следующих реакций (3 балл).

- 1) Фенолят натрия $\xrightarrow{p, 125^{\circ}\text{C}}$
- 2) *m*-Нитрохлорбензол $\xrightarrow[t^{\circ}\text{C}]{\text{NaOH, H}_2\text{O}}$
- 3) 2,3-Диметилоксиран $\xrightarrow[t^{\circ}\text{C}]{\text{CH}_3\text{NH}_2}$

III. Осуществите следующие превращения (6 балла).

- 2) (*R*)-2-Пентанол \longrightarrow (*S*)-2-Нитропентан
- 3) Йодбензол \longrightarrow 4-Нитроэтоксibenзол

IV. Установите строение соединения и напишите для него все указанные реакции (3 балла).

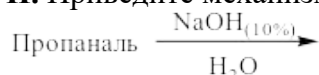


Раздел 5.

I. Напишите реакции, назовите полученные соединения (6 баллов).

1. 2-Бутанол $\xrightarrow[280^{\circ}\text{C}]{\text{Cu}}$
2. Пропин $\xrightarrow[\text{HgSO}_4]{\text{H}_2\text{O, H}_2\text{SO}_4}$
3. Пропаналь $\xrightarrow[\text{H}_2\text{O}]{\text{NaHSO}_3}$
4. Бутанон $\xrightarrow[\text{Ph}_3\text{P}^{\oplus}\text{-CH}^{\ominus}\text{-CH}_3]{\text{SOCl}_2}$
5. Уксусная кислота $\xrightarrow{\text{SOCl}_2}$
6. Пропаналь $\xrightarrow[\text{H}^{\oplus}]{2 \text{ CH}_3\text{OH}}$
7. Толуол $\xrightarrow[\text{AlCl}_3, \text{CuCl}]{\text{CO, HCl}}$
8. Циклогексанон $\xrightarrow{\text{NH}_2\text{-NH}_2} \dots \xrightarrow[t^{\circ}\text{C}]{\text{KOH}_{(\text{тв})}}$
9. 2-Метилпропаналь $\xrightarrow[\text{H}_2\text{O}]{\text{KOH}}$
10. Уксусная кислота $\xrightarrow[t^{\circ}\text{C}]{\text{CH}_3\text{-NH}_2}$

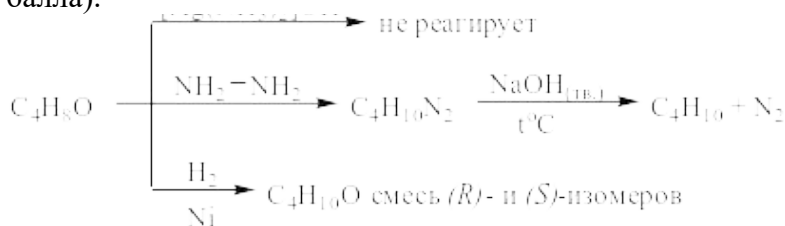
II. Приведите механизм следующей реакции (3 балла).



III. Осуществите следующие превращения (7 баллов).


2. Бензол \longrightarrow Бензальанилин

IV. Установите строение соединения и напишите для него все указанные реакции (4 балла).

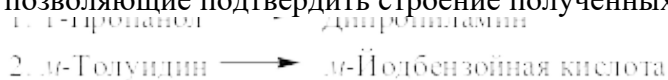


Раздел 6.

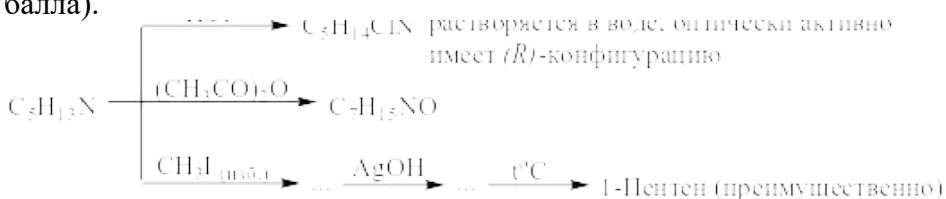
I. Напишите реакции, назовите полученные соединения (6 баллов). Приведите механизм реакции № 6, объясните влияние заместителя в бензольном кольце на скорость реакции (4 балла).



II. Осуществите следующие превращения. Предложите химические реакции, позволяющие подтвердить строение полученных соединений (6 баллов).



III. Установите строение соединения и напишите для него все указанные реакции (4 балла).



Мини-тест

- Подкисление или подщелачивание реакционной смеси при проведении синтеза можно контролировать:
 - по цвету индикаторной бумаги
 - использованием термометра
 - использованием монOMETРА
 - выдерживанием определённого времени
 - методом тонкослойной хроматографии
- Для измельчения твердых веществ можно использовать:
 - фарфоровую ступку с пестиком
 - капилляр
 - переход
 - аллонж
 - колба Бунзена и воронка Бюхнера
- Коническая колба с отводом называется:
 - колбой Бунзена
 - колбой Вюрца
 - химическим стаканом
 - колбой Фаворского
 - колбой Кляйзена
- Этерификацию в лабораторных условиях можно проводить, используя карбоновую кислоту, спирт и:
 - водоотнимающий агент
 - каталитическое количество щелочи
 - воду в качестве растворителя
 - каталитическое количество амина
 - избыток щёлочи
- Колба Бунзена и воронка Бюхнера применяются при:
 - фильтрации твёрдых веществ
 - экстракции жидких веществ

- ректификации жидких веществ
 - перегонке жидких веществ
 - осаждении жидкостей
6. К алкилирующему агенту относится:
- алкилгалогенид
 - алкан
 - кетон
 - ангидрид карбоновой кислоты
 - хлорангидрид карбоновой кислоты
7. В качестве ацилирующих агентов применяют:
- ангидрид карбоновой кислоты
 - алканы
 - кетоны
 - алкилгалогениды
 - простые эфиры
8. В качестве дегидратирующего агента используют:
- серную кислоту
 - алканы
 - простые эфиры
 - алкилгалогениды
 - сложные эфиры
9. К алифатическому ряду **не относится** соединение:
- кумол
 - бутан
 - ацетилен
 - этилен
 - дивинил

10. Соединениями, содержащими ароматическую систему являются:

- толуол
- циклогексен
- изопрен
- винилацетилен
- стирол

11. Соединения, содержащие хотя бы один атом с неподелёнными электронными парами (НЭП):

- хлорэтан
- метиловый спирт
- уксусная кислота
- бутан
- бензол

12. Укажите правильное соответствие природы гетероатома (его названия) и числа неподелённых электронных пар (НЭП) в составе нейтральных молекул органического соединения:

- 1) Кислород
- 2) Бром
- 3) Азот

Варианты ответов:

- 3 ОДНА НЭП
- 1 ДВЕ НЭП
- 2 ТРИ НЭП

13. Положительный эффект сопряжения проявляет функциональная группа в составе органического вещества:

- анилин
- бензойная кислота
- нитробензол
- бензальдегид
- этилбензол

14. Отрицательный индуктивный эффект способны проявлять функциональные группы в составе соединений:

- фенол
- 2-бромпропан
- кумол
- фениллитий
- метансульфо кислота

15. Расставьте следующие функциональные группы в порядке уменьшения силы электроноакцепторного влияния на ароматическую систему в производных бензола:

- 1 нитро-группа
- 3 карбонильная группа

3 иод

16. Один асимметрический атом углерода (хиральный центр) содержится в следующих соединениях:

- 2-бромбутан
- 2-аминопропановая кислота
- бутан
- кумол (изопропилбензол)
- этилен

17. Расставьте следующие представленные соединения в следующем порядке: не содержит асимметрического атома углерода – содержит один асимметрический атом углерода – содержит два асимметрических атома углерода и может существовать в виде *мезо*-формы – содержит два асимметрических атома углерода и может существовать в виде четырёх пар диастереомеров:

- 3 2,3-дибромпентан
- 1 пропановая кислота
- 4 2,3-дихлорбутан

2 бутан-2-ол

18. Могут существовать в виде *цис*-, *транс*-изомеров (или *Z*-,*E*-) следующие соединения:

- 2-бутен
- 1,2-диметилциклопропан
- 1-бутен
- 2-метил-2-бутен
- 1,1-диметилциклопропан

19. Алканы **могут вступать** в реакции с:

- бромом на свету
- бромом в четырёххлористом углероде
- бромом в присутствии железного катализатора
- бромоводородом
- водой в присутствии минеральной кислоты

20. Алкены **могут вступать** в реакции с:

- бромом в четырёххлористом углероде
- бромоводородом
- разбавленной азотной кислотой при нагревании и повышенном давлении
- нитрующей смесью

- галогеналканами в присутствии кислот Льюиса
21. Алкины **могут вступать** в реакции с:
- водой в присутствии солей ртути в кислой среде
 - бромом в четырёххлористом углероде
 - водным раствором щёлочи при нагревании
 - спиртовым раствором щёлочи при нагревании
 - ангидридами карбоновых кислот в присутствии кислот Льюиса
22. Диеновые углеводороды **могут вступать** в реакции с:
- бромом в четырёххлористом углероде
 - галогеноводородами
 - спиртами в щелочной среде при нагревании и повышенном давлении
 - спиртовым раствором щёлочи при нагревании
 - концентрированной серной кислотой при нагревании
23. Бензол и его гомологи **могут вступать** в реакции с:
- хлором в присутствии железного катализатора при нагревании
 - галогеналканами в присутствии кислот Льюиса
 - бромом в четырёххлористом углероде
 - водным раствором перманганата калия при охлаждении
 - водой в кислой среде при нагревании.
24. Смесь хлороформ-хлористый метилен-дихлорэтан можно разделить:
- ректификацией
 - перекристаллизацией
 - возгонкой
 - невозможно разделить
 - экстракцией
25. Если растворитель не подходит для перекристаллизации, то подбирается и используется:
- смесь растворителей
 - система с вакуумом
 - вещество не очищается данным методом
 - система с инертным газом
 - силикагель
1. Для перегонки высококипящих веществ применяется метод:
- перегонка под вакуумом
 - экстракция
 - перекристаллизация
 - перегонка при атмосферном давлении
 - высаживание
2. Воздушный холодильник применяют при:
- перегонке жидкостей, температура кипения которых выше 120-130 °С
 - ректификации
 - фильтрации
 - сушке
 - перегонке низкокипящих жидкостей
3. Аллонж применяется при сборе установки для:
- перегонки
 - перекристаллизации
 - фильтрации
 - сушки
 - переосаждения
4. Перегонку с водяным паром целесообразно проводить для жидкостей, которые:
- не смешиваются с водой

- смешиваются с водой в отношении 1:2
 - смешиваются с водой в отношении 1:3
 - взаимодействуют с водой
 - смешиваются с водой в отношении 1:4
5. Дефлегматор используют в процессе:
- фракционной перегонки
 - фильтрации
 - сушки
 - перегонки в вакууме
 - отгонке растворителя
6. В случае если необходимо быстро провести процесс фильтрации, используется:
- фильтрование под вакуумом
 - фильтрование при атмосферном давлении
 - складчатый фильтр
 - воронка Бюхнера
 - фильтр Шотта с максимальным размером пор
7. Для экстракции используют:
- делительную воронку
 - химическую воронку
 - капельную воронку
 - хроматографическую колонку
 - круглодонную колбу
8. При наличии примесей температура плавления веществ всегда:
- ниже чем индивидуального вещества
 - равна температуре плавления индивидуального вещества
 - выше чем индивидуального вещества
 - не имеет значения
 - изменяется в большом интервале температур при каждом эксперименте
9. Этерификацию в лабораторных условиях можно проводить, используя:
- насадку Дина-Старка
 - колбу Бунзена
 - насадку Кляйзена
 - колбу Эрленмейера
 - воронку Бюхнера
10. При значительном тепловом эффекте реакции лабораторная установка требует:
- систему охлаждения
 - систему интенсивного перемешивания
 - использование апротонных растворителей
 - использование неполярных растворителей
 - систему дополнительного обогрева
11. Использование водоструйного насоса при выделении кристаллических веществ позволяет:
- проводить фильтрацию в ускоренном режиме
 - проводить нагревание в ускоренном режиме
 - упаривать растворитель из реакционной смеси
 - использовать любые реагенты
 - проводить высушивание в ускоренном режиме
12. Использование низкокипящих аминов в качестве реагентов требует:
- дополнительную систему охлаждения при дозировке амина
 - дополнительную систему обогрева при дозировке амина
 - использование апротонных растворителей
 - использование неполярных растворителей

- использование катализатора
- 13. В качестве осушителя не используется:
 - спирт
 - сульфат магния
 - сульфат натрия
 - фосфорный ангидрид
 - едкий натр
- 14. Для связывания хлороводорода можно использовать:
 - амины
 - карбоновые кислоты
 - минеральные кислоты
 - простые эфиры
 - сложные эфиры
- 15. Для определения показателя преломления (рефракции) используется:
 - рефрактометр
 - эксикатор
 - термометр
 - магнитная мешалка
 - ротационный испаритель

3.1.2. Методические материалы, определяющие процедуры оценивания знаний, умений, навыков и (или) опыта деятельности в ходе текущего контроля успеваемости

Устный ответ

Оценка знаний предполагает дифференцированный подход к обучающемуся, учет его индивидуальных способностей, степень усвоения и систематизации основных понятий и категорий по дисциплине. Кроме того, оценивается не только глубина знаний поставленных вопросов, но и умение использовать в ответе практический материал. Оценивается культура речи, владение навыками ораторского искусства.

Критерии оценивания: последовательность, полнота, логичность изложения, анализ различных точек зрения, самостоятельное обобщение материала, использование профессиональных терминов, культура речи, навыки ораторского искусства. Изложение материала без фактических ошибок.

Оценка «*отлично*» ставится в случае, когда материал излагается исчерпывающе, последовательно, грамотно и логически стройно, при этом раскрываются не только основные понятия, но и анализируются точки зрения различных авторов. Обучающийся не затрудняется с ответом, соблюдает культуру речи.

Оценка «*хорошо*» ставится, если обучающийся твердо знает материал, грамотно и по существу излагает его, знает практическую базу, но при ответе на вопрос допускает несущественные погрешности.

Оценка «*удовлетворительно*» ставится, если обучающийся освоил только основной материал, но не знает отдельных деталей, допускает неточности, недостаточно правильные формулировки, нарушает последовательность в изложении материала, затрудняется с ответами, показывает отсутствие должной связи между анализом, аргументацией и выводами.

Оценка «*неудовлетворительно*» ставится, если обучающийся не отвечает на поставленные вопросы.

Кейсы (ситуации и задачи с заданными условиями)

Обучающийся должен уметь выделить основные положения из текста задачи, которые требуют анализа и служат условиями решения. Исходя из поставленного вопроса в задаче, попытаться максимально точно определить проблему и соответственно решить ее.

Задачи могут решаться устно и/или письменно. При решении задач также важно

правильно сформулировать и записать вопросы, начиная с более общих и, кончая частными.

Критерии оценивания – оценка учитывает методы и средства, использованные при решении ситуационной, проблемной задачи.

Оценка «отлично» ставится в случае, когда обучающийся выполнил задание (решил задачу), используя в полном объеме теоретические знания и практические навыки, полученные в процессе обучения.

Оценка «хорошо» ставится, если обучающийся в целом выполнил все требования, но не совсем четко определяется опора на теоретические положения, изложенные в научной литературе по данному вопросу.

Оценка «удовлетворительно» ставится, если обучающийся показал положительные результаты в процессе решения задачи.

Оценка «неудовлетворительно» ставится, если обучающийся не выполнил все требования.

Информационный проект (доклад с презентацией)

Информационный проект – проект, направленный на стимулирование учебно-познавательной деятельности студента с выраженной эвристической направленностью (поиск, отбор и систематизация информации об объекте, оформление ее для презентации).

Информационный проект отличается от исследовательского проекта, поскольку представляет собой такую форму учебно-познавательной деятельности, которая отличается ярко выраженной эвристической направленностью.

Критерии оценивания - при выставлении оценки учитывается самостоятельный поиск, отбор и систематизация информации, раскрытие вопроса (проблемы), ознакомление студенческой аудитории с этой информацией (представление информации), ее анализ и обобщение, оформление, полные ответы на вопросы аудитории с примерами.

Оценка «отлично» ставится в случае, когда обучающийся полностью раскрывает вопрос (проблему), представляет информацию систематизировано, последовательно, логично, взаимосвязано, использует более 5 профессиональных терминов, широко использует информационные технологии, ошибки в информации отсутствуют, дает полные ответы на вопросы аудитории с примерами.

Оценка «хорошо» ставится, если обучающийся раскрывает вопрос (проблему), представляет информацию систематизировано, последовательно, логично, взаимосвязано, использует более 2 профессиональных терминов, достаточно использует информационные технологии, допускает не более 2 ошибок в изложении материала, дает полные или частично полные ответы на вопросы аудитории.

Оценка «удовлетворительно» ставится, если обучающийся, раскрывает вопрос (проблему) не полностью, представляет информацию не систематизировано и не совсем последовательно, использует 1-2 профессиональных термина, использует информационные технологии, допускает 3-4 ошибки в изложении материала, отвечает только на элементарные вопросы аудитории без пояснений.

Оценка «неудовлетворительно» ставится, если вопрос не раскрыт, представленная информация логически не связана, не используются профессиональные термины, допускает более 4 ошибок в изложении материала, не отвечает на вопросы аудитории.

Тестирование

Является одним из средств контроля знаний обучающихся по дисциплине (модулю).

Критерии оценивания – правильный ответ на вопрос

Оценка «отлично» ставится в случае, если правильно выполнено 90-100% заданий.

Оценка «хорошо» ставится, если правильно выполнено 70-89% заданий.

Оценка «удовлетворительно» ставится в случае, если правильно выполнено 50-69% заданий.

Оценка «неудовлетворительно» ставится, если правильно выполнено менее 50%

заданий.

Контрольная работа

Оценивается не только глубина знаний поставленных вопросов, но и умение изложить письменно.

Критерии оценивания: последовательность, полнота, логичность изложения, анализ различных точек зрения, самостоятельное обобщение материала. Изложение материала без фактических ошибок.

Оценка «отлично» ставится в случае, когда соблюдены все критерии.

Оценка «хорошо» ставится, если обучающийся твердо знает материал, грамотно и по существу излагает его, знает практическую базу, но допускает несущественные погрешности.

Оценка «удовлетворительно» ставится, если обучающийся освоил только основной материал, но не знает отдельных деталей, допускает неточности, недостаточно правильные формулировки, нарушает последовательность в изложении материала, затрудняется с ответами, показывает отсутствие должной связи между анализом, аргументацией и выводами.

Оценка «неудовлетворительно» ставится, если обучающийся не отвечает на поставленные вопросы.

3.2. Оценочные материалы для проведения промежуточной аттестации

3.2.1. Критерии оценки результатов обучения по дисциплине (модулю)

Шкала оценивания	Результаты обучения	Показатели оценивания результатов обучения
ОТЛИЧНО	Знает:	- обучающийся глубоко и всесторонне усвоил материал, уверенно, логично, последовательно и грамотно его излагает, опираясь на знания основной и дополнительной литературы, - на основе системных научных знаний делает квалифицированные выводы и обобщения, свободно оперирует категориями и понятиями.
	Умеет:	- обучающийся умеет самостоятельно и правильно решать учебно-профессиональные задачи или задания, уверенно, логично, последовательно и аргументировано излагать свое решение, используя научные понятия, ссылаясь на нормативную базу.
	Владеет:	- обучающийся владеет рациональными методами (с использованием рациональных методик) решения сложных профессиональных задач, представленных деловыми играми, кейсами и т.д.; При решении продемонстрировал навыки - выделения главного, - связкой теоретических положений с требованиями руководящих документов, - изложения мыслей в логической последовательности, - самостоятельного анализа факты, событий, явлений, процессов в их взаимосвязи и диалектическом развитии.
ХОРОШО	Знает:	- обучающийся твердо усвоил материал, достаточно грамотно его излагает, опираясь на знания основной и дополнительной литературы, - затрудняется в формулировании квалифицированных выводов и обобщений, оперирует категориями и понятиями, но не всегда правильно их верифицирует.
	Умеет:	- обучающийся умеет самостоятельно и в основном правильно решать учебно-профессиональные задачи или задания, уверенно, логично, последовательно и аргументировано излагать свое решение, не в полной мере используя научные понятия и ссылки на нормативную базу.
	Владеет:	- обучающийся в целом владеет рациональными методами решения сложных профессиональных задач, представленных деловыми играми, кейсами и т.д.; При решении смог продемонстрировать достаточность, но не глубинность навыков, - выделения главного, - изложения мыслей в логической последовательности,

		<ul style="list-style-type: none"> - связи теоретических положений с требованиями руководящих документов, - самостоятельного анализа факты, событий, явлений, процессов в их взаимосвязи и диалектическом развитии.
УДОВЛЕТВОРИТЕЛЬНО	Знает:	<ul style="list-style-type: none"> - обучающийся ориентируется в материале, однако затрудняется в его изложении; - показывает недостаточность знаний основной и дополнительной литературы; - слабо аргументирует научные положения; - практически не способен сформулировать выводы и обобщения; - частично владеет системой понятий.
	Умеет:	<ul style="list-style-type: none"> - обучающийся в основном умеет решить учебно-профессиональную задачу или задание, но допускает ошибки, слабо аргументирует свое решение, недостаточно использует научные понятия и руководящие документы.
	Владеет:	<ul style="list-style-type: none"> - обучающийся владеет некоторыми рациональными методами решения сложных профессиональных задач, представленных деловыми играми, кейсами и т.д.; При решении продемонстрировал недостаточность навыков - выделения главного, - изложения мыслей в логической последовательности, - связи теоретических положений с требованиями руководящих документов, - самостоятельного анализа факты, событий, явлений, процессов в их взаимосвязи и диалектическом развитии.
НЕУДОВЛЕТВОРИТЕЛЬНО	Знает:	<ul style="list-style-type: none"> - обучающийся не усвоил значительной части материала; - не может аргументировать научные положения; - не формулирует квалифицированных выводов и обобщений; - не владеет системой понятий.
	Умеет:	<ul style="list-style-type: none"> обучающийся не показал умение решать учебно-профессиональную задачу или задание.
	Владеет:	<ul style="list-style-type: none"> не выполнены требования, предъявляемые к навыкам, оцениваемым «удовлетворительно».

3.2.2. Контрольные задания и/или иные материалы для проведения промежуточной аттестации

Список вопросов для устных ответов (варианты теста)

1. Основные положения теории строения органических соединений А.М. Бутлерова.
2. Характеристика ковалентных связей в органических соединениях (σ - и π).
3. Характеристики одинарной, двойной и тройной связей: длина, направление в пространстве, валентные углы, реакционная способность.
4. Типы гибридизации атома углерода (sp^3 , sp^2 и sp) на примере метана, этилена и ацетилена.
5. Гомологический ряд алканов. Строение. Изомерия. Номенклатура.
6. Химические свойства алканов: галогенирование, нитрование; радикальный механизм реакции замещения, цепные реакции, окисление, дегидрирование, превращения при высоких температурах.
7. Гомологический ряд алкенов. Изомерия: структурная и геометрическая.
8. Электронное строение алкенов. Номенклатура алкенов.
9. Способы получения алкенов.
10. Химические свойства алкенов. Общая характеристика. Реакции присоединения. Правило Марковникова.
11. Химические свойства алкенов: Реакции окисления. Полимеризация алкенов.
12. Диены. Гомологический ряд. Классификация алкадиенов. Номенклатура. Изомерия. Углеводороды с сопряженными двойными связями. Природа сопряжения.
13. Особенности химического поведения сопряженных диенов. Реакции полимеризации и сополимеризации. Натуральный и синтетический каучук.

14. Алициклические углеводороды. Классификация, изомерия, номенклатура. Циклоалканы, циклоалкены, циклоалкадиены. Способы получения. Физические свойства. Строение, химические свойства и применение.
15. Алкины: Гомологический ряд. Изомерия. Номенклатура.
16. Электронное строение алкинов. Получение ацетиленовых углеводородов.
17. Способы получения ацетилена.
18. Химические свойства алкинов. Общая характеристика. Реакции присоединения, полимеризации, замещения.
19. Современные представления об электронном строении ароматических углеводородов. Гомологический ряд бензола. Изомерия. Номенклатура.
20. Химические свойства ароматических углеводородов. Общая характеристика.
21. Ароматические углеводороды: Реакции электрофильного замещения и их механизм. Правила ориентации при электрофильном замещении в бензольном ядре.
22. Ароматические углеводороды: Реакции присоединения. Окисление бензола и его гомологов.
23. Замещенные производные бензола в реакциях замещения. Правила ориентации. Ориентанты I и II рода (на примере хлорирования толуола и бензойной кислоты).
24. Классификация алифатических спиртов. Одноатомные спирты. Классификация, изомерия, номенклатура.
25. Алифатические спирты: Способы получения. Физические свойства. Водородная связь. Химические свойства.
26. Химические свойства предельных одноатомных спиртов.
27. Многоатомные спирты. Классификация. Изомерия. Номенклатура. Способы получения. Особенности химических свойств. Этиленгликоль. Глицерин.
28. Фенолы. Строение и химические свойства фенолов.
29. Строение, изомерия и номенклатура альдегидов и кетонов. Строение карбонильной группы. Способы получения
30. Альдегиды и кетоны: Химические свойства. Реакции присоединения по двойной связи карбонильной группы, реакции замещения карбонильного кислорода. Окисление альдегидов и кетонов. Качественные реакции на альдегидную группу. Альдольная и кротоновая конденсация.
31. Классификация карбоновых кислот. Изомерия и номенклатура одноосновных карбоновых кислот. Ацильные радикалы. Природа карбоксильной группы.
32. Способы получения кислот. Физические свойства. Химические свойства. Общая характеристика. Кислотность. Индуктивный эффект и сила кислот. Образование солей.
33. Получение и свойства функциональных производных кислот: галогенангидридов, ангидридов, сложных эфиров, альдегидов и нитрилов. Механизм реакции этерификации. Высшие жирные кислоты. Мыла.
34. Простые и сложные эфиры. Строение, физические свойства, склонность к гидролизу.
35. Кислоты в составе жиров. Зависимость консистенции жира от его строения. Привести примеры жиров и масел.
36. Химические свойства жиров: щелочной гидролиз, гидрогенизация, окисление.
37. Нитросоединения. Изомерия и номенклатура. Строение нитрогруппы. Получение нитросоединений. Нитрование углеводородов в газовой фазе. Нитрование бензольного ядра.
38. Нитросоединения: Химические свойства. Восстановление. Действие щелочей на первичные и вторичные нитросоединения. Таутомерия. Действие азотистой кислоты на нитросоединения. Реакция с альдегидами.

39. Амины. Строение, изомерия, классификация. Номенклатура. Способы получения аминов из галогенпроизводных, восстановлением нитросоединений и нитрилов.
40. Амины. Химические свойства. Основность аминов. Образование солей, алкилирование, ацилирование, действие азотистой кислоты.
1. 41. Амины. Классификация, изомерия, номенклатура. Способы получения. Физические свойства. Внутренние соли, дипольный ион. Химические свойства.
41. Оксикислоты. Классификация, изомерия, номенклатура. Способы получения. Физические свойства. Химические свойства. Оптическая изомерия.
42. Углеводы. Химические свойства: восстановление, окисление, реакции алкилирования и ацилирования, спиртовое брожение.
43. Углеводы. Классификация углеводов. Классификация моносахаридов. Строение. Стереосомерия. Получение моносахаридов.
44. Дисахариды. Строение. Гидролиз. Восстанавливающиеся и невосстанавливающиеся дисахариды. Сахароза.
45. Виды классификации полисахаридов. Важнейшие представители, их строение.
46. Общая формула полисахаридов. Крахмал и целлюлоза. Распространение в природе. Строение молекулы крахмала. Продукты гидролиза крахмала.
47. Строение молекулы целлюлозы. Химические свойства. Нитроцеллюлоза и ее практическое применение.
48. Гидролиз крахмала и целлюлозы. Продукты неполного гидролиза, их использование.
49. Алифатические аминокислоты: классификация, номенклатура. Реакции по амино- и карбоксильной группам.
50. Белки. Классификация. Строение белков: первичная, вторичная и третичная структура. Денатурация белка. Значение белков.
51. Строение белковой молекулы: первичная, вторичная, третичная и четвертичная структуры белка. Типы связей, отвечающих за формирование вторичной и третичной структуры белка.
52. Химические свойства белков: амфотерность, гидролиз (типы). Качественное определение ароматических ядер, серы и пептидной связи.
53. Денатурация белков. Изоэлектрическая точка белка. Свойства белка в этой точке.
54. Липиды. Классификация. Простые липиды. Жиры и масла. Изомерия, номенклатура. Основные физико-химические характеристики
55. Липиды. Химические свойства: омыление, перэтерификация, алкоголиз, ацидолиз, гидрогенизация. Окислительная порча жиров.

Тексты проблемно-аналитических и (или) практических учебно-профессиональных задач

Вопрос №1.

Задание: закончите уравнения реакций, дайте названия полученным соединениям, для продуктов реакций, обозначенных * приведите стереохимический результат.

⊕

1. Этилмагниийодид $\xrightarrow{\text{CH}_3\text{COOH}}$
2. Метилмагниийодид $\xrightarrow{\text{C}_2\text{H}_5\text{OH}}$
3. Этилмагниийбромид $\xrightarrow{\text{ацетон}}$... $\xrightarrow{\text{H}_2\text{O}}$
 HCl
4. Фенилмагниийбромид $\xrightarrow{\text{этаналь}}$... $\xrightarrow{\text{H}_2\text{O}}$
 HCl
5. Бутиллитий $\xrightarrow{\text{CH}_3\text{OH}}$

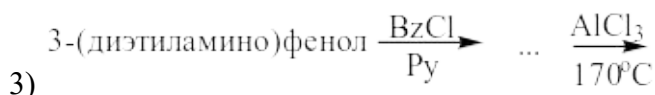
Тестовый формат:

- 1) $\xrightarrow{\text{1) пропин}}$
 $\xrightarrow{\text{2) бутанон}}$

+	Литиевая соль 3-метилгекс-4-ин-3-ола
	3-метилгекс-4-ин-3-ол
	3-метилгептан-3-ол
	Литиевая соль 3-метилгептан-3-ола
	3-метилгекс-4-ен-2-ол



+	2-(диэтиламино)пропан-1-ол
	2-(этиламино)пропан-1-ол
	2-(диэтиламино)пропан-2-ол
	1-(диэтиламино)пропан-2-ол
	1-(диэтиламино)пропан-3-ол



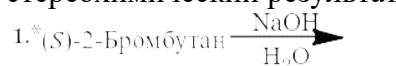
+	(4-(диэтиламино)-2-гидроксифенил)фенилкетон
+	3-(диэтиламино)фенил бензоат
	(2-(диэтиламино)-4-гидроксифенил)фенилкетон
	(4-(диэтиламино)-2-гидроксифенил)бензилкетон
	3-(диэтиламино)бензил бензоат



+	(2 <i>R</i> ,3 <i>R</i>)-3-метилпентан-2-ол
+	(2 <i>S</i> ,3 <i>R</i>)-2-азидо-3-метилпентан
	(2 <i>R</i> ,3 <i>R</i>)-2-азидо-3-метилпентан
	(2 <i>S</i> ,3 <i>R</i>)-3-метилпентан-2-ол
	(2 <i>R</i> ,3 <i>S</i>)-3-метилпентан-2-ол

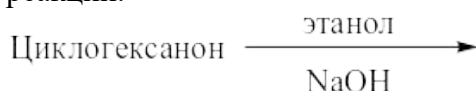
Вопрос №2.

Задание: напишите механизмы реакций, для реакций обозначенных * приведите стереохимический результат.



Тестовый формат:

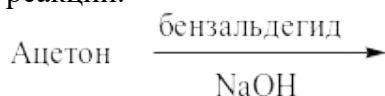
1. Выберите **все верные** утверждения, характеризующие механизм предложенной реакции.



Номер ответа	ответ
+	В данной реакции действием катализатора активирован нуклеофил
+	Результатом присоединения одного моля спирта является полуацеталь, который не может быть далее превращён в ацеталь, поскольку гидроксид-ион является «плохой» уходящей группой

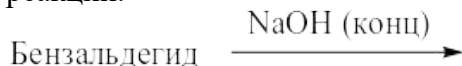
+	Скоростьлимитирующей стадией является присоединение этоксид-иона к карбонильной группе субстрата
	В данной реакции действием катализатора активирован атом углерода карбонильной группы
	Результатом присоединения одного моль спирта является полуацеталь, который затем легко даёт карбокатион, стабилизированный резонансом, к которому и происходит присоединение второго моль спирта
	Результатом присоединения одного моль спирта является полуацеталь, который не может быть далее превращён в ацеталь, поскольку отсутствует подвижный протон, который мог быбыть отщеплён гидроксид-ионом

2. Выберите **все верные** утверждения, характеризующие механизм предложенной реакции.



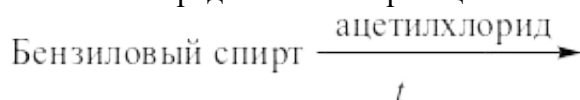
Номер ответа	ответ
+	Это механизм альдольно-кетоновой конденсации
+	Роль гидроксида в отщеплении протона от метиленовой группы
+	Продукт реакции дибензальацетон
	Продукт реакции 2-фенилпропан-2-ол
	Роль гидроксида в присоединении гидроксигруппы к кето-группе
	Это механизм Кляйзена
	Это механизм образования ацеталей и кеталей

3. Выберите **все верные** утверждения, характеризующие механизм предложенной реакции.

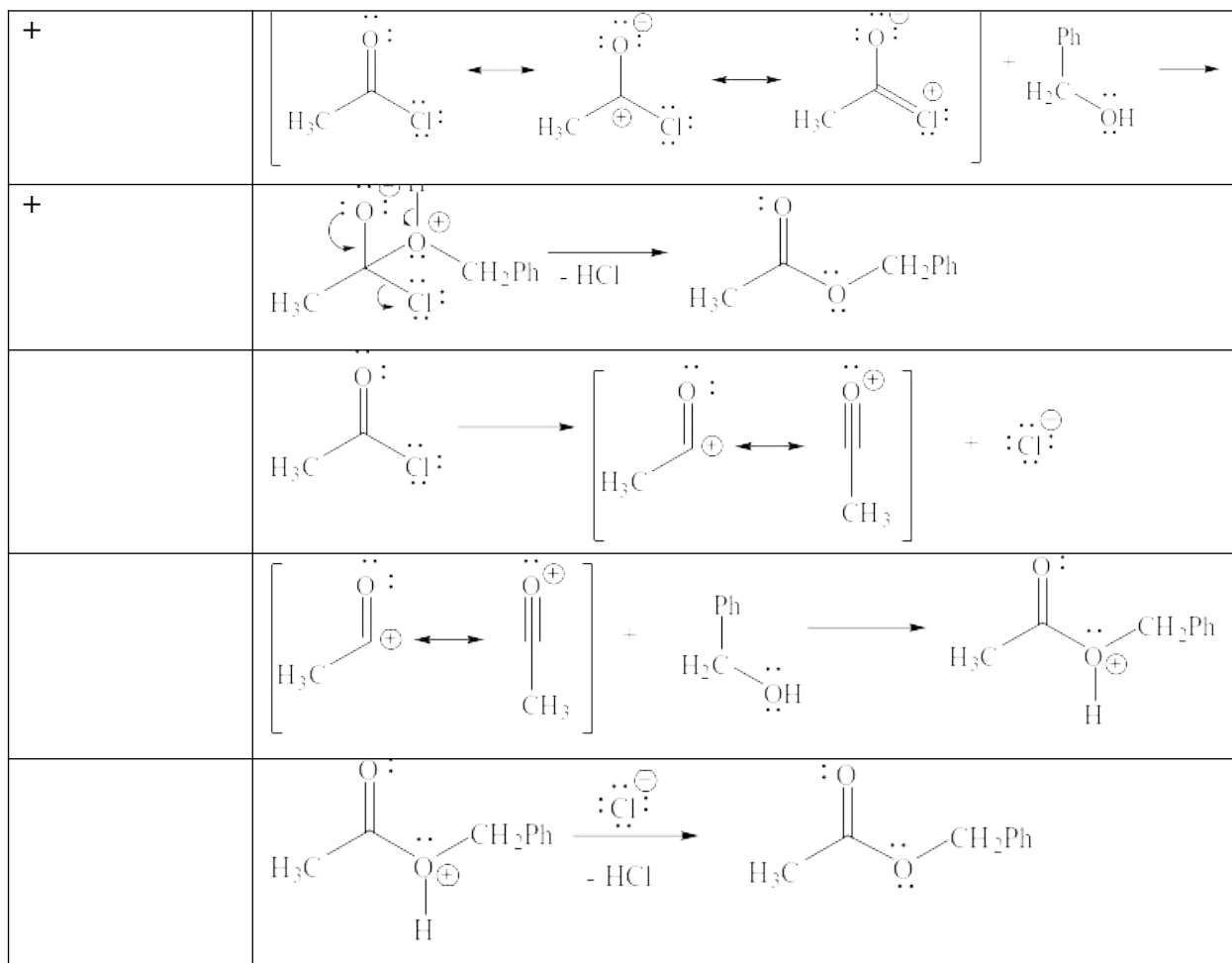


Номер ответа	ответ
+	Роль щёлочи в присоединении гидроксид-иона к карбонильной группе
+	Стадия диспропорционирования – это передача гидрид-иона ко второй молекуле бензальдегида и его присоединение к карбонильной группе
+	Продукты реакции натриевая соль бензойной кислоты и бензиловый спирт
	Продукты реакции бензойная кислота и фенолметанол
	Роль щёлочи в отщеплении подвижного протона от альдегида с образованием енолят-иона
	Стадия диспропорционирования – это отщепление протона от карбонильной группы бензальдегида, приводящее к её диспропорции с возможностью последующего присоединения к ней молекулы воды
	Только альдегиды, которые могут сформировать енолят ион, подвергаются реакции Канниццаро.

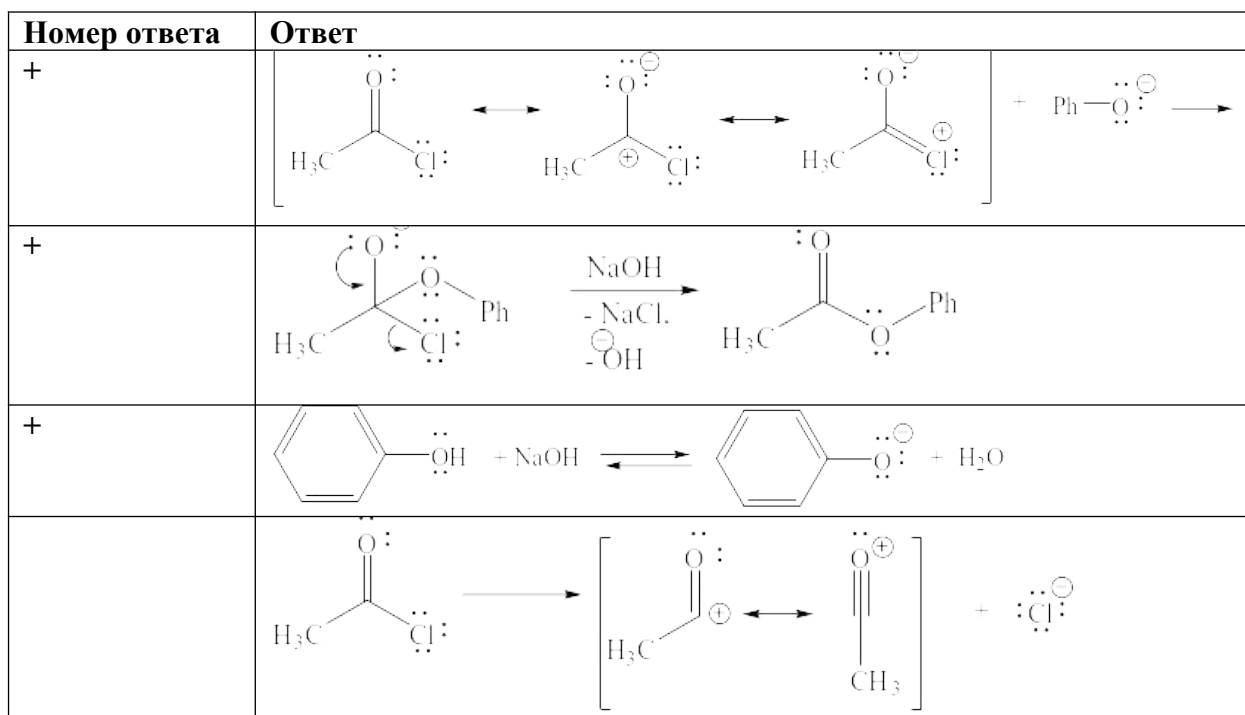
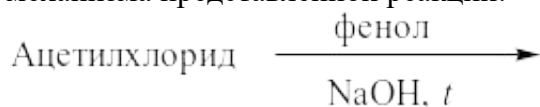
1. Укажите все правильные фрагменты и продукты, из которых составляется схема механизма представленной реакции:

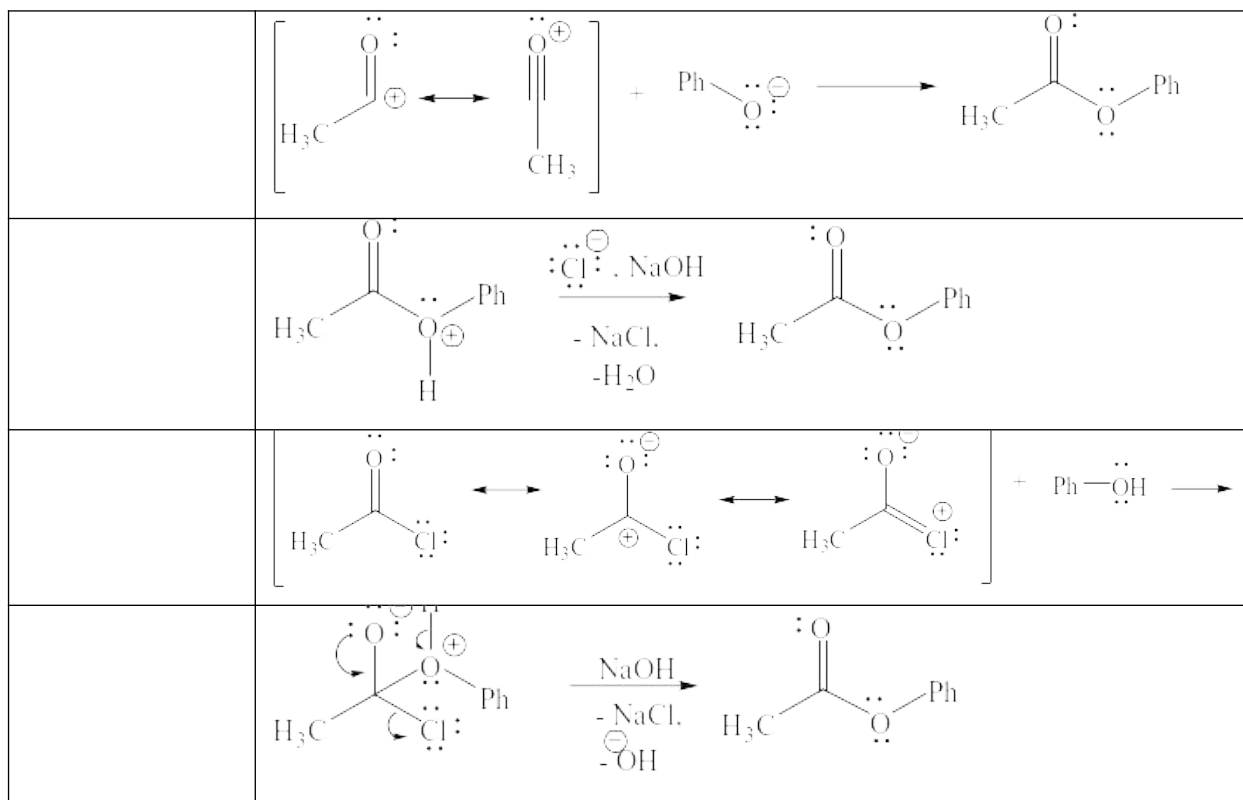


Номер ответа	Ответ
--------------	-------



2. Укажите все правильные фрагменты и продукты, из которых составляется схема механизма представленной реакции:





Вопрос №3.

Задание: осуществите превращения, используя только неорганические реагенты.

1. Бензол и метан \longrightarrow бензальанилин (бензилиденанилин)
2. Этилен \longrightarrow 1-бутанол (примените реакцию Гриньяра)
3. Толуол \longrightarrow фенилуксусная кислота
4. Этилен \longrightarrow этиловый эфир α -аланина (2-аминопропановой кислоты)
5. Бензол \longrightarrow адипиновая (1,6-гександиовая) кислота

Тестовый формат:

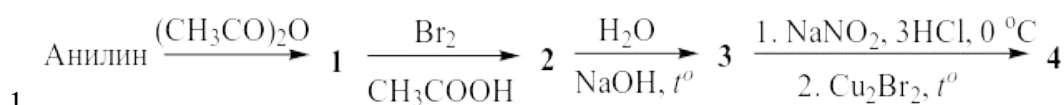
1. Укажите правильную последовательность стадий, позволяющую осуществить указанное превращение наиболее рациональным способом (с минимальным кол-вом побочных продуктов и с минимальным числом стадий): 2-фенилацетил хлорид \rightarrow *N*-бензилпропан-1-амин

	Варианты ответов
+	<ol style="list-style-type: none"> 1) взаимодействие исходного хлорангирида с аммиаком в пиридине 2) взаимодействие полученного с бромом в присутствии 4-х эквивалентов гидроксида натрия при 0°C на первой стадии, с последующим нагреваем реакционной массы до 70°C 3) взаимодействие полученного с пропаналем в этиловом спирте при нагревании 4) восстановление полученного на предыдущей стадии тетрагидроборатом натрия в этиловом спирте
	<ol style="list-style-type: none"> 1) взаимодействие исходного хлорангирида с аммиаком в пиридине 2) восстановление полученного на предыдущей стадии алюмогидридом лития в тетрагидрофуране с последующим подкислением в водном растворе 3) взаимодействие полученного с пропаналем в диметилформамиде при нагревании 4) восстановление полученного на предыдущей стадии тетрагидроборатом натрия в этиловом спирте

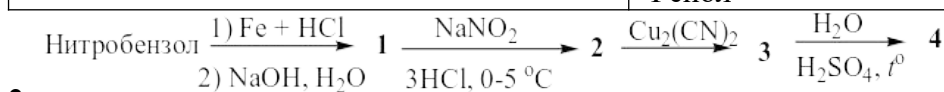
	1) взаимодействие исходного хлорангидрида $\text{LiAlH}(\text{t-Buo})_3$ с последующим подкислением в водном растворе 2) взаимодействие полученного с 1-пропиламином 3) восстановление полученного на предыдущей стадии тетрагидроборатом натрия в этиловом спирте
	1) взаимодействие исходного с 1-пропиламином в пиридине 2) кислотный гидролиз полученного при нагревании 3) взаимодействие полученного с гидроксидом натрия в водном растворе

2. Укажите правильную последовательность стадий, позволяющую осуществить указанное превращение наиболее рациональным способом (с минимальным кол-вом побочных продуктов и с минимальным числом стадий): пропан-1-ол → этиламин

	Варианты ответов
+	1) окисление исходного перманганатом калия в кислой среде 2) взаимодействие полученного с пентахлоридом фосфора 3) взаимодействие полученного с избытком аммиака 4) взаимодействие полученного с бромом в присутствии 4-х эквивалентов гидроксида натрия
	1) окисление, полученного на предыдущей стадии хлорхроматом пиридина (PCC) в диметилкарбонате 2) взаимодействие полученного с аммиаком 3) восстановление полученного на предыдущей стадии алюмогидридом лития в тетрагидрофуране с последующим подкислением в водном растворе
	1) взаимодействие исходного с бромидом калия в присутствии серной кислоты при нагревании 2) взаимодействие полученного с нитритом натрия в диметилформамиде при нагревании 3) восстановление полученного на предыдущей стадии железом в соляной кислоте с последующим взаимодействием с гидроксидом натрия в водном растворе
	1) окисление исходного перманганатом калия в кислой среде 2) взаимодействие полученного с тионилхлоридом в пиридине 3) взаимодействие полученного с избытком аммиака 4) восстановление полученного на предыдущей стадии алюмогидридом лития в тетрагидрофуране с последующим подкислением в водном растворе

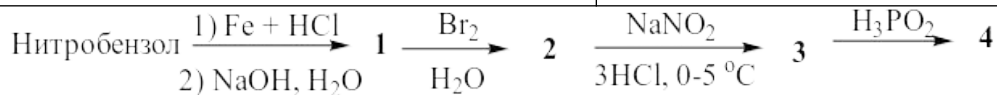


Номер вещества	Структура вещества
1	Ацетанилид
2	4-Бромацетанилид
3	4-Броманилин
4	1,4-Дибромбензол
	3-Бромацетанилид
	3-Гидроксиацетанилид
	Фенол



Номер вещества	Структура вещества
1	Анилин

2	Бензолдиазоний хлорид
3	Бензонитрил
4	Бензойная кислота
	Бензиламин
	Толуол
	Азобензол

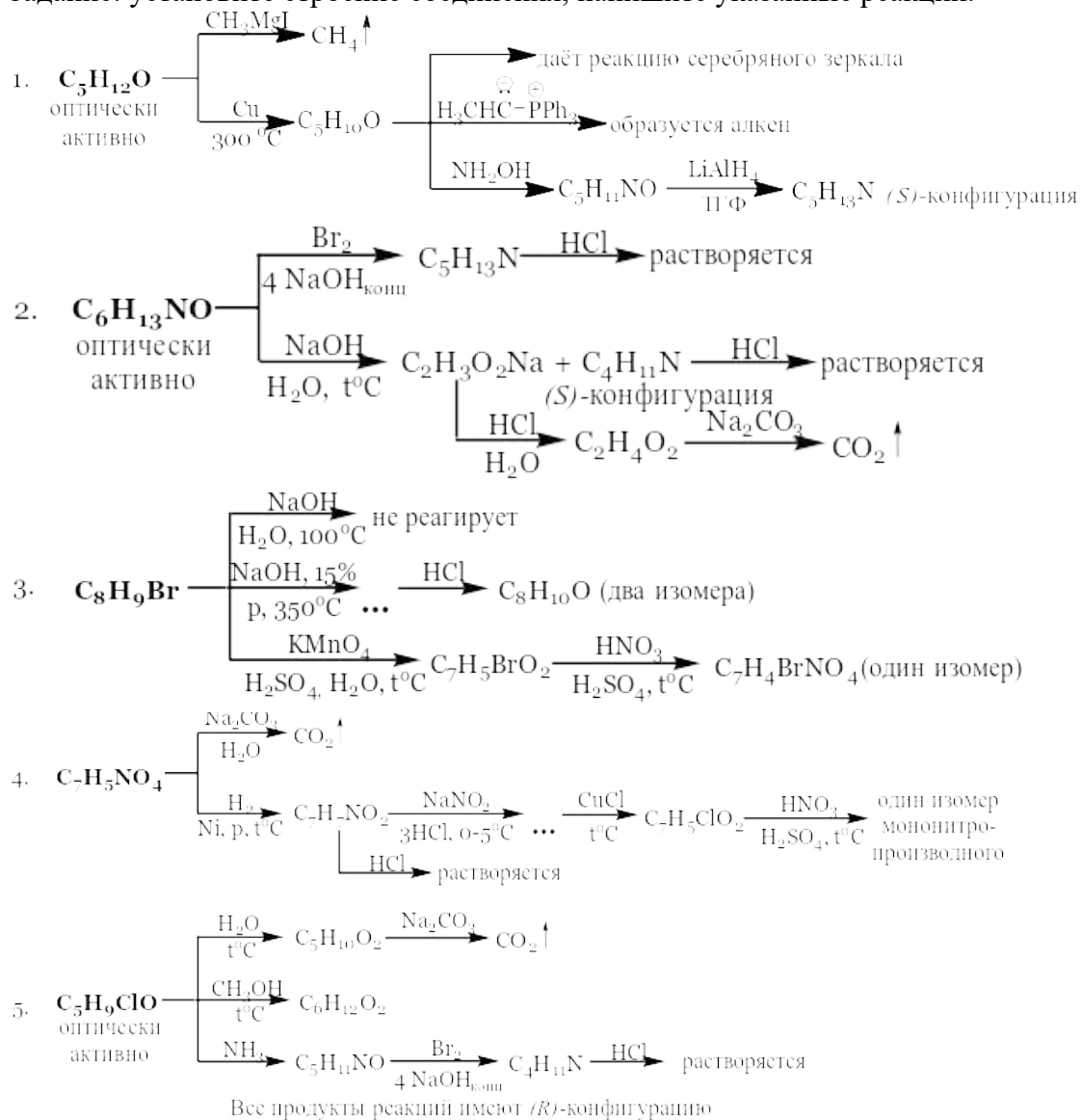


3.

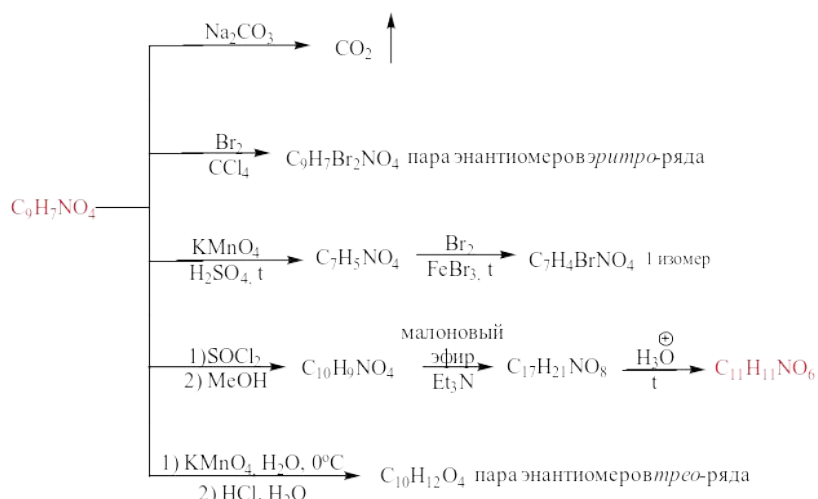
Номер вещества	Структура вещества
1	Анилин
2	2,4,6-Триброманилин
3	2,4,6-Трибромбензолдиазоний хлорид
4	1,3,5-Трибромбензол
	Анилин гидрохлорид
	4-Броманилин
	4-Бромбензолдиазоний хлорид

Вопрос №4.

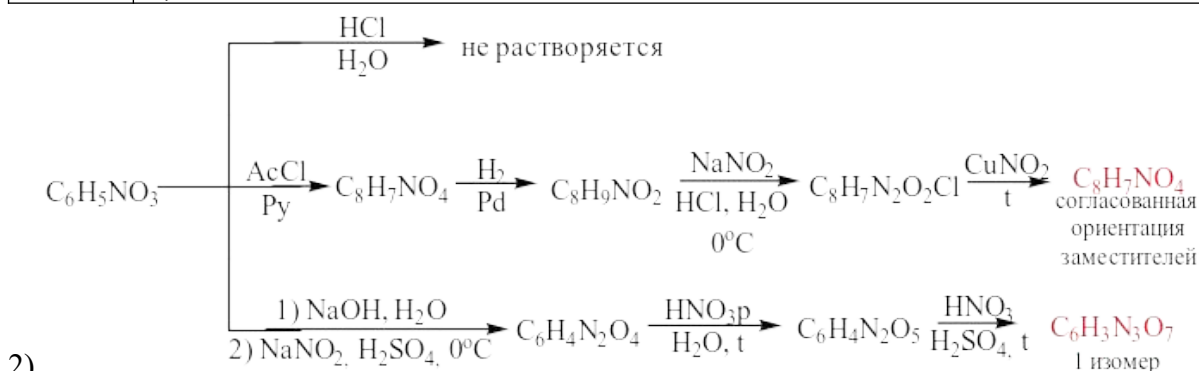
Задание: установите строение соединения, напишите указанные реакции.



Тестовый формат:



+	(E)-3-(3-нитрофенил)проп-2-еновая кислота;	3-(3-нитрофенил)пента-1,5-диовая кислота
	(Z)-3-(4-нитрофенил)проп-2-еновая кислота;	3-(4-нитрофенил)пента-1,5-диовая кислота
	2-(3-(метилнитро)фенил)уксусная кислота;	2-(3-(метилнитро)фенил)бутан-1,4-диовая кислота
	2-(4-(метилнитро)фенил)уксусная кислота;	2-(4-(метилнитро)фенил)бутан-1,4-диовая кислота



2)

+	4-нитрофенилацетат;	2,4,6-тринитрофенол
	2,4,6-тринитрозофенол	4-гидроксиацетанилид
	2-гидроксиацетанилид	2-нитрозо-4,6-динитрофенол
	3-нитрофенилацетат	2,5,6-тринитрофенол

3.2.3. Методические материалы, определяющие процедуры оценивания знаний, умений, навыков в ходе промежуточной аттестации

Процедура оценивания знаний (тест)

Предлагаемое количество заданий	20
Последовательность выборки	Определена по разделам
Критерии оценки	- правильный ответ на вопрос
«5» если	правильно выполнено 90-100% тестовых заданий
«4» если	правильно выполнено 70-89% тестовых заданий
«3» если	правильно выполнено 50-69% тестовых заданий

Процедура оценивания знаний (устный ответ)

Предел длительности	10 минут
Предлагаемое количество заданий	2 вопроса
Последовательность выборки вопросов из каждого раздела	Случайная
Критерии оценки	- требуемый объем и структура - изложение материала без фактических ошибок - логика изложения - использование соответствующей терминологии

	- стиль речи и культура речи - подбор примеров их научной литературы и практики
«5» если	требования к ответу выполнены в полном объеме
«4» если	в целом выполнены требования к ответу, однако есть небольшие неточности в изложении некоторых вопросов
«3» если	требования выполнены частично – не выдержан объем, есть фактические ошибки, нарушена логика изложения, недостаточно используется соответствующая терминология

Процедура оценивания умений и навыков (решение проблемно-аналитических и практических учебно-профессиональных задач)

Предлагаемое количество заданий	1
Последовательность выборки	Случайная
Критерии оценки:	- выделение и понимание проблемы - умение обобщать, сопоставлять различные точки зрения - полнота использования источников - наличие авторской позиции - соответствие ответа поставленному вопросу - использование социального опыта, материалов СМИ, статистических данных - логичность изложения - умение сделать квалифицированные выводы и обобщения с точки зрения решения профессиональных задач - умение привести пример - опора на теоретические положения - владение соответствующей терминологией
«5» если	требования к ответу выполнены в полном объеме
«4» если	в целом выполнены требования к ответу, однако есть небольшие неточности в изложении некоторых вопросов. Затрудняется в формулировании квалифицированных выводов и обобщений
«3» если	требования выполнены частично – пытается обосновать свою точку зрения, однако слабо аргументирует научные положения, практически не способен самостоятельно сформулировать выводы и обобщения, не видит связь с профессиональной деятельностью

4. Учебно-методическое и материально-техническое обеспечение дисциплины (модуля)

4.1. Электронные учебные издания

1. Березин, Б. Д. Органическая химия в 2 ч. Часть 1: учебник для вузов / Б. Д. Березин, Д. Б. Березин. — 2-е изд. — Москва : Издательство Юрайт, 2023. — 313 с. — (Высшее образование). — ISBN 978-5-534-03830-9. — Текст : электронный // Образовательная платформа Юрайт [сайт]. — URL: <https://urait.ru/bcode/512546>.
2. Березин, Б. Д. Органическая химия в 2 ч. Часть 2: учебник для вузов / Б. Д. Березин, Д. Б. Березин. — 2-е изд. — Москва : Издательство Юрайт, 2023. — 452 с. — (Высшее образование). — ISBN 978-5-534-03832-3. — Текст : электронный // Образовательная платформа Юрайт [сайт]. — URL: <https://urait.ru/bcode/512549>.
3. Каминский, В. А. Органическая химия в 2 ч. Часть 1 : учебник для академического бакалавриата / В. А. Каминский. — 2-е изд., испр. и доп. — Москва : Издательство Юрайт, 2019. — 287 с. — (Высшее образование). — ISBN 978-5-534-02906-2. — Текст : электронный // Образовательная платформа Юрайт [сайт]. — URL: <https://urait.ru/bcode/437748>.
4. Каминский, В. А. Органическая химия в 2 ч. Часть 2 : учебник для академического бакалавриата / В. А. Каминский. — 2-е изд., испр. и доп. — Москва : Издательство Юрайт, 2019. — 314 с. — (Высшее образование). — ISBN 978-5-534-02911-6. —

Текст : электронный // Образовательная платформа Юрайт [сайт]. — URL: <https://urait.ru/bcode/437949>.

5. Ключев, М. В. Органическая химия : учебное пособие для вузов / М. В. Ключев, М. Г. Абдуллаев. — Москва : Издательство Юрайт, 2023. — 231 с. — (Высшее образование). — ISBN 978-5-534-14691-2. — Текст : электронный // Образовательная платформа Юрайт [сайт]. — URL: <https://urait.ru/bcode/520088>.

4.2. Электронные образовательные ресурсы

1. Электронная библиотечная система «ЭБС ЮРАЙТ» Biblio-online.ru (ЭБС «Юрайт») [Электронный ресурс]. — URL: <https://urait.ru/>.
2. Электронно-библиотечная система ZNANIUM [Электронный ресурс]. — URL: <https://znanium.com/>.
3. Электронная библиотечная система «Консультант студента» [Электронный ресурс]. — URL: <https://www.studentlibrary.ru/>.
4. e-Library.ru: Научная электронная библиотека [Электронный ресурс]. — URL: <http://elibrary.ru/>.
5. Научная электронная библиотека «КиберЛенинка» [Электронный ресурс]. — URL: <http://cyberleninka.ru/>.
6. Информационная система «Единое окно доступа к образовательным ресурсам» [Электронный ресурс]. — URL: <http://window.edu.ru/>.
7. Федеральный центр информационно-образовательных ресурсов [Электронный ресурс]. — URL: <http://fcior.edu.ru/>.

4.3. Современные профессиональные базы данных и информационные справочные системы

Обучающимся обеспечен доступ (удаленный доступ) к ниже следующим современным профессиональным базам данных и информационным справочным системам:

1. Словари и энциклопедии на Академике [Электронный ресурс]. — URL: <http://dic.academic.ru>.
2. Система информационно-правового обеспечения «Гарант» [Электронный ресурс]. — URL: <http://ivo.garant.ru/>.

4.4. Комплект лицензионного и свободно распространяемого программного обеспечения, в том числе отечественного производства

1. Лицензионное программное обеспечение: операционная система Microsoft Windows, пакет офисных приложений Microsoft Office.
2. Свободно распространяемое программное обеспечение: свободные пакеты офисных приложений Apache Open Office, LibreOffice.
3. Программное обеспечение отечественного производства: справочно-правовая система «Гарант» (Электронный периодический справочник «Система ГАРАНТ»), образовательная платформа ЮРАЙТ (Электронная библиотечная система «ЭБС ЮРАЙТ» Biblio-online.ru (ЭБС «Юрайт»)), электронно-библиотечная система ZNANIUM, электронная библиотечная система «Консультант студента».

4.5. Оборудование и технические средства обучения

Для реализации дисциплины (модуля) используются учебные аудитории для проведения учебных занятий, которые оснащены оборудованием и техническими средствами обучения, и помещения для самостоятельной работы обучающихся, которые оснащены компьютерной техникой с возможностью подключения к сети «Интернет» и обеспечены доступом в электронную информационно-образовательную среду РХТУ им. Д.И. Менделеева. Допускается замена оборудования его виртуальными аналогами.

Наименование учебных аудиторий для проведения учебных занятий и помещений для самостоятельной работы*	Оснащенность учебных аудиторий для проведения учебных занятий и помещений для самостоятельной работы оборудованием и техническими средствами обучения
Учебные аудитории для проведения	Учебная аудитория укомплектована специализированной

учебных занятий	мебелью, отвечающей всем установленным нормам и требованиям, оборудованием и техническими средствами обучения (мобильное мультимедийное оборудование).
Помещение для самостоятельной работы	Помещение оснащено компьютерной техникой с возможностью подключения к сети «Интернет» и обеспечением доступа в электронную информационно-образовательную среду РХТУ им. Д.И. Менделеева и к ЭБС.

* Номер конкретной аудитории указан в приказе об аудиторном фонде, расписании учебных занятий и расписании промежуточной аттестации.

**Рабочая программа дисциплины (модуля) «Основы военной подготовки»
(Элективные дисциплины (модули) по физической культуре и спорту), включая
оценочные материалы**

1. Требования к результатам обучения по дисциплине (модулю)

1.1. Перечень компетенций, формируемых дисциплиной (модулем) в процессе освоения образовательной программы

Группа компетенций	Категория компетенций	Коды и содержание компетенций
Универсальные	Самоорганизация и саморазвитие (в том числе здоровьесбережение)	УК-7. Способен поддерживать должный уровень физической подготовленности для обеспечения полноценной социальной и профессиональной деятельности
Общепрофессиональные	Информационно-коммуникационные технологии для профессиональной деятельности	ОПК-6. Способен понимать принципы работы современных информационных технологий и использовать их для решения задач профессиональной деятельности
Профессиональные	-	-

1.2. Компетенции и индикаторы их достижения, формируемых дисциплиной (модулем) в процессе освоения образовательной программы

Код компетенции	Код индикатора компетенции	Содержание индикатора компетенции
УК-7	УК-7.3	Адекватно выбирает методы и средства физической культуры и спорта для поддержания собственного уровня физической подготовленности, восстановления работоспособности в условиях повышенного нервного напряжения, для коррекции собственного здоровья
ОПК-6	ОПК-6.1	Применяет средства современных информационных технологий для поиска, хранения, обработки, анализа и представления информации

1.3. Результаты обучения по дисциплине (модулю)

Цель изучения дисциплины (модуля) – формирование физической культуры личности и способности направленного использования разнообразных средств физической культуры и спорта для сохранения и укрепления здоровья, психофизической подготовки и самоподготовки к будущей жизни и профессиональной деятельности.

В результате изучения дисциплины (модуля) обучающийся должен

знать:

- методические основы физического воспитания (общей физической подготовки и (или) спортивных игр), основы самосовершенствования физических качеств и свойств личности; основные требования к уровню его психофизической подготовки к конкретной профессиональной деятельности; влияние условий и характера труда специалиста на выбор содержания производственной физической культуры, направленного на повышение производительности труда;

уметь:

- придерживаться здорового образа жизни;
- самостоятельно поддерживать и развивать основные физические качества в процессе занятий физическими упражнениями; осуществлять подбор необходимых прикладных физических упражнений для адаптации организма к различным условиям труда и специфическим воздействиям внешней среды;

владеть:

- методиками и методами самодиагностики, самооценки, средствами оздоровления для самокоррекции здоровья различными формами двигательной деятельности, удовлетворяющими потребности человека в рациональном использовании свободного времени;

- методами самостоятельного выбора вида спорта или системы физических упражнений для укрепления здоровья; здоровьесберегающими технологиями; средствами и методами воспитания прикладных физических (выносливость, быстрота, сила, гибкость и ловкость) и психических (смелость, решительность, настойчивость, самообладание, и т.п.) качеств, необходимых для успешного и эффективного выполнения определенных трудовых действий. демонстрировать способность и готовность: применять результаты освоения дисциплины в профессиональной деятельности и повседневной жизни.

2. Объем, структура и содержание дисциплины (модуля)

2.1. Объем дисциплины (модуля)

<i>Виды учебной работы</i>	<i>Формы обучения</i>
	<i>Очная</i>
Общая трудоемкость: зачетные единицы/часы	3/108
Контактная работа:	28
Занятия лекционного типа	0
Занятия семинарского типа	28
Консультации	0
Промежуточная аттестация: зачет	0
Самостоятельная работа (СР)	80

2.2. Темы (разделы) дисциплины (модуля) с указанием отведенного на них количества часов по формам образовательной деятельности

Очная форма обучения

№ п/п	Наименование тем (разделов)	Виды учебной работы (в часах)							СР
		Контактная работа							
		Занятия лекционного типа		Занятия семинарского типа					
		Л	Иные	ПЗ	С	ЛР	Иные		
1.	Составление и выполнение комплексов упражнений	0	0	7	0	0	0	20	
2.	Методика организации и самостоятельного проведения оздоровительного и тренировочного занятия	0	0	7	0	0	0	20	
3.	Оценка функционального состояния организма (функциональные пробы). Методики использования средств физической культуры в регулировании работоспособности и профилактике утомления	0	0	7	0	0	0	20	
4.	Комплексы производственной гимнастики	0	0	7	0	0	0	20	

Примечания:

Л – лекции, ПЗ – практические занятия, С – семинары, ЛР – лабораторные работы, СР – самостоятельная работа.

2.3. Содержание дисциплины (модуля), структурированное по темам (разделам) и видам работ

Содержание занятий семинарского типа

№ п/п	Наименование тем (разделов)	Тип	Содержание занятий семинарского типа
1.	Составление и выполнение комплексов упражнений	ПЗ	Упражнения для воспитания силы: упражнения с отягощением, соответствующим собственному весу, весу партнера и его противодействию, с сопротивлением упругих предметов (эспандеры и резиновые амортизаторы), с отягощением (гантели, набивные мячи). Упражнения для воспитания выносливости: упражнения или элементы с постепенным увеличением времени их выполнения. Упражнения для воспитания гибкости. Методы развития гибкости: активные (простые, пружинящие, маховые), пассивные (с самозахватами или с помощью партнера). Упражнения для воспитания ловкости. Методы воспитания ловкости. Использование подвижных игр, гимнастических упражнений. Упражнения для воспитания быстроты. Совершенствование двигательных реакций повторным реагированием на различные (зрительные, звуковые, тактильные) сигналы
2.	Методика организации и самостоятельного проведения оздоровительного и тренировочного занятия	ПЗ	Формы и содержание самостоятельных занятий оздоровительно-коррекционной направленности. Роль оздоровительной гимнастики при самостоятельных занятиях. Планирование и управление самостоятельными занятиями. Границы интенсивности нагрузок на самостоятельных занятиях. Гигиенические требования к самостоятельным занятиям. Самоконтроль за эффективностью самостоятельных занятий.
3.	Оценка функционального состояния организма (функциональные пробы). Методики использования средств физической культуры в регулировании работоспособности и профилактике утомления	ПЗ	Методика оценки уровня функционального и физического состояния организма. Использование методов, стандартов, антропометрических индексов, номограмм функциональных проб, упражнений-тестов для оценки функционального состояния, физической подготовленности и физического развития организма с учетом данных врачебного контроля и самоконтроля. Навыки самоконтроля
4.	Комплексы производственной гимнастики	ПЗ	Средства и методы производственной гимнастики. Методика составления комплексов упражнений производственной гимнастики с учетом будущей профессиональной деятельности студента.

Содержание самостоятельной работы

№ п/п	Наименование тем (разделов)	Содержание самостоятельной работы
1.	Составление и выполнение комплексов упражнений	Совершенствование двигательных реакций повторным реагированием на различные (зрительные, звуковые, тактильные) сигналы
2.	Методика организации и самостоятельного проведения оздоровительного и тренировочного занятия	Самоконтроль за эффективностью самостоятельных занятий.
3.	Оценка функционального состояния организма (функциональные пробы). Методики использования средств физической культуры в регулировании работоспособности и профилактике утомления	Навыки самоконтроля
4.	Комплексы производственной гимнастики	Методика составления комплексов упражнений производственной гимнастики с учетом будущей профессиональной деятельности студента.

3. Оценочные материалы для проведения текущего контроля успеваемости и промежуточной аттестации обучающихся по дисциплине (модулю)

По дисциплине (модулю) предусмотрены следующие виды контроля качества освоения:

- текущий контроль успеваемости;
- промежуточная аттестация обучающихся по дисциплине (модулю).

3.1. Оценочные материалы для проведения текущей аттестации по дисциплине (модулю)

№ п/п	Контролируемые темы (разделы)	Наименование оценочного средства
1.	Составление и выполнение комплексов упражнений	Оценивание физической подготовки
2.	Методика организации и самостоятельного проведения оздоровительного и тренировочного занятия	Оценивание физической подготовки
3.	Оценка функционального состояния организма (функциональные пробы). Методики использования средств физической культуры в регулировании работоспособности и профилактике утомления	Оценивание физической подготовки
4.	Комплексы производственной гимнастики	Оценивание физической подготовки

3.1.1 Типовые контрольные задания или иные материалы, необходимые для оценки знаний, умений, навыков и (или) опыта деятельности в процессе текущего контроля успеваемости

I. Составить и выполнить комплекс физических упражнений (с учетом возраста, пола, состояния здоровья занимающихся).

Количество упражнений в комплексе: 8-10.

Составить и выполнить комплекс упражнений при нарушениях в состоянии здоровья:

- нарушение осанки и другие заболевания опорно-двигательного аппарата;
- нарушения зрения;
- заболевания органов пищеварения;
- заболевания органов дыхания;
- заболевания сердечно-сосудистой системы;
- заболевания мочеполовой системы и др.

Составить и выполнить комплекс упражнений для:

- увеличения общей и силовой выносливости;
- увеличению объема и силы мышц;
- повышению тренированности дыхательной и сердечно-сосудистой систем;
- увеличению гибкости и подвижности позвоночника, суставов;
- развития ловкости и координации движений и др.

II. Составить и уметь провести физкультурные минутки и физкультурные паузы для:

- детей и школьников разного возраста;
- для взрослых (в режиме рабочего дня).

Количество упражнений – не менее 5-6.

Оригинальность, стихотворная или игровая форма и т.д. оценивается дополнительно.

III. Составить сценарий спортивного праздника (с указанием возрастной группы) по следующей схеме: название; цели и задачи; место и сроки проведения; руководство; программа (виды состязаний); судейство (судьи, жюри), определение победителя; награждение победителя.

IV. Разработать план пешего 2-3 дневного похода, протяженностью 20-30 км.

В плане указать:

- количество участников похода и их обязанности; - групповое снаряжение; - продуктовая раскладка;
- маршрут похода, маршрутная сетка;
- план похода и распорядок дня (физкультурно-оздоровительные, спортивные и культурно-массовые мероприятия).

3.1.2. Методические материалы, определяющие процедуры оценивания знаний, умений, навыков и (или) опыта деятельности в ходе текущего контроля успеваемости

В основу содержания программы положены требования к всестороннему развитию двигательных функций, взаимосвязи физического, интеллектуального и психического развития студента, и в своей основе она не меняет образовательные стандарты. Программа предполагает использование спортивных игр и упражнений в комплексе с другими физкультурно-оздоровительными мероприятиями, самоконтроля, умения действовать в группе, заботиться о своем здоровье.

Объем и содержание знаний, которые студенты должны усвоить по Программе соответствуют возрастным особенностям их мышления, памяти, внимания, восприятия и воображения.

Направленность учебных занятий характеризуется:

- формированием основ знаний о физкультурной деятельности;
- чередованием упражнений высокой и низкой интенсивности, направленных на развитие и совершенствование кондиционных способностей обучающихся;
- расширением коммуникативного опыта обучающихся в совместной деятельности;
- гибким введением новых элементов образования, интегрированием разнообразных видов двигательной деятельности;
- овладением школьниками умениями использовать различные системы и виды физических упражнений в самостоятельных занятиях физической культурой, имеющих оздоровительную и кондиционную направленности;
- расширением адаптивных и функциональных возможностей школьников, использованием методов индивидуализации физических нагрузок (метод «круговой тренировки», «сопряженного» упражнения);
- решением оздоровительных задач специфическими средствами физического воспитания (физические упражнения, естественные факторы природы, закаливание);
- отведением основного учебного времени на работу в режиме спортивной тренировки;
- развитием индивидуальных свойств личности через личностно-ориентированный подход в двигательной деятельности;
- контролем, направленным на уровень сформированности коммуникативной, теоретической и двигательной компетенции, самостоятельной двигательной активности обучающихся.

3.2. Оценочные материалы для проведения промежуточной аттестации

3.2.1. Критерии оценки результатов обучения по дисциплине (модулю)

Шкала оценивания	Результаты обучения	Показатели оценивания результатов обучения
ОТЛИЧНО	Знает:	- обучающийся глубоко и всесторонне усвоил материал, уверенно, логично, последовательно и грамотно его излагает, опираясь на знания основной и дополнительной литературы, - на основе системных научных знаний делает квалифицированные выводы и обобщения, свободно оперирует категориями и понятиями.
	Умеет:	- обучающийся умеет самостоятельно и правильно решать учебно-профессиональные задачи или задания, уверенно, логично, последовательно и аргументировано излагать свое решение, используя научные понятия, ссылаясь на нормативную базу.
	Владеет:	- обучающийся владеет рациональными методами (с использованием рациональных методик) решения сложных профессиональных задач, представленных деловыми играми, кейсами и т.д.; При решении продемонстрировал навыки - выделения главного, - связкой теоретических положений с требованиями руководящих

		документов, - изложения мыслей в логической последовательности, - самостоятельного анализа факты, событий, явлений, процессов в их взаимосвязи и диалектическом развитии.
ХОРОШО	Знает:	- обучающийся твердо усвоил материал, достаточно грамотно его излагает, опираясь на знания основной и дополнительной литературы, - затрудняется в формулировании квалифицированных выводов и обобщений, оперирует категориями и понятиями, но не всегда правильно их верифицирует.
	Умеет:	- обучающийся умеет самостоятельно и в основном правильно решать учебно-профессиональные задачи или задания, уверенно, логично, последовательно и аргументировано излагать свое решение, не в полной мере используя научные понятия и ссылки на нормативную базу.
	Владеет:	- обучающийся в целом владеет рациональными методами решения сложных профессиональных задач, представленных деловыми играми, кейсами и т.д.; При решении смог продемонстрировать достаточность, но не глубинность навыков, - выделения главного, - изложения мыслей в логической последовательности, - связки теоретических положений с требованиями руководящих документов, - самостоятельного анализа факты, событий, явлений, процессов в их взаимосвязи и диалектическом развитии.
УДОВЛЕТВОРИТЕЛЬНО	Знает:	- обучающийся ориентируется в материале, однако затрудняется в его изложении; - показывает недостаточность знаний основной и дополнительной литературы; - слабо аргументирует научные положения; - практически не способен сформулировать выводы и обобщения; - частично владеет системой понятий.
	Умеет:	- обучающийся в основном умеет решить учебно-профессиональную задачу или задание, но допускает ошибки, слабо аргументирует свое решение, недостаточно использует научные понятия и руководящие документы.
	Владеет:	- обучающийся владеет некоторыми рациональными методами решения сложных профессиональных задач, представленных деловыми играми, кейсами и т.д.; При решении продемонстрировал недостаточность навыков - выделения главного, - изложения мыслей в логической последовательности, - связки теоретических положений с требованиями руководящих документов, - самостоятельного анализа факты, событий, явлений, процессов в их взаимосвязи и диалектическом развитии.
НЕУДОВЛЕТВОРИТЕЛЬНО	Знает:	- обучающийся не усвоил значительной части материала; - не может аргументировать научные положения; - не формулирует квалифицированных выводов и обобщений; - не владеет системой понятий.
	Умеет:	обучающийся не показал умение решать учебно-профессиональную задачу или задание.
	Владеет:	не выполнены требования, предъявляемые к навыкам, оцениваемым «удовлетворительно».

3.2.2. Контрольные задания и/или иные материалы для проведения промежуточной аттестации

№ п/п	Содержание	Критерий оценки
1.	Сгибание и разгибание рук в упоре лежа на коленях (девушки)	Техника выполнения
2.	Сгибание и разгибание рук в упоре лежа (юноши)	Техника выполнения
3.	Поднимание туловища из положения лежа на спине, руки за	Техника выполнения

	головой, ноги закреплены	
4.	Подтягивание на перекладине (юноши)	Техника выполнения
5.	Наклон вперед из положения сидя на полу (расстояние в см от кончиков пальцев до поверхности опоры (гибкость))	Техника выполнения
6.	Подтягивание на низкой перекладине из положения лёжа на спине (девушки)	Техника выполнения
7.	Составление и проведение комплекса упражнений утренней гимнастики	Соблюдение методических требований. Терминология
8.	Составление и проведение комплекса производственной гимнастики с учётом особенностей профессии	Соблюдение методических требований. Терминология

3.2.3. Методические материалы, определяющие процедуры оценивания знаний, умений, навыков в ходе промежуточной аттестации

Условием получения зачета являются: регулярность посещения занятий по расписанию, знание материала практико-методического раздела программы, выполнение установленных контрольно-зачетных требований.

В каждом разделе определено содержание физической подготовки, технико-тактической и психологической подготовки и интегральной подготовки, что обеспечивает комплексный подход к решению поставленных задач.

Контрольные нормативы предполагаются в каждом семестре в зависимости от семестрового плана и медицинского, функционального состояния студента.

4. Учебно-методическое и материально-техническое обеспечение дисциплины (модуля)

4.1. Электронные учебные издания

1. Физическая культура : учебное пособие для среднего профессионального образования / Е. В. Конеева [и др.] ; под редакцией Е. В. Конеевой. — 2-е изд., перераб. и доп. — Москва : Издательство Юрайт, 2023. — 599 с. — (Профессиональное образование). — ISBN 978-5-534-13554-1. — Текст : электронный // Образовательная платформа Юрайт [сайт]. — URL: <https://urait.ru/bcode/517442>.
2. Профессионально-прикладная физическая подготовка : учебное пособие для вузов / С. М. Воронин [и др.] ; под редакцией Н. А. Воронова. — 2-е изд., испр. и доп. — Москва : Издательство Юрайт, 2023. — 140 с. — (Высшее образование). — ISBN 978-5-534-12268-8. — Текст : электронный // Образовательная платформа Юрайт [сайт]. — URL: <https://urait.ru/bcode/518668>.
3. Физическая культура и спорт. Прикладная физическая культура и спорт : учебно-методическое пособие / сост. С. А. Дорошенко, Е. А. Дергач. - Красноярск : Сиб. федер. ун-т, 2019. - 56 с. - ISBN 978-5-7638-4027-8. - Текст : электронный. - URL: <https://znanium.com/catalog/product/1816527>. – Режим доступа: по подписке.

4.2. Электронные образовательные ресурсы

1. Электронная библиотечная система «ЭБС ЮРАЙТ» Biblio-online.ru (ЭБС «Юрайт») [Электронный ресурс]. – URL: <https://urait.ru/>.
2. Электронно-библиотечная система ZNANIUM [Электронный ресурс]. – URL: <https://znanium.com/>.
3. Электронная библиотечная система «Консультант студента» [Электронный ресурс]. – URL: <https://www.studentlibrary.ru/>.
4. e-Library.ru: Научная электронная библиотека [Электронный ресурс]. – URL: <http://elibrary.ru/>.
5. Научная электронная библиотека «КиберЛенинка» [Электронный ресурс]. – URL: <http://cyberleninka.ru/>.
6. Информационная система «Единое окно доступа к образовательным ресурсам» [Электронный ресурс]. – URL: <http://window.edu.ru/>.
7. Федеральный центр информационно-образовательных ресурсов [Электронный ресурс]. – URL: <http://fcior.edu.ru/>.

4.3. Современные профессиональные базы данных и информационные справочные системы

Обучающимся обеспечен доступ (удаленный доступ) к ниже следующим современным профессиональным базам данных и информационным справочным системам:

1. Словари и энциклопедии на Академике [Электронный ресурс]. – URL: <http://dic.academic.ru>.
2. База методических рекомендаций по производственной гимнастике с учетом факторов трудового процесса Министерства спорта Российской Федерации [Электронный ресурс]. – URL: <https://www.minsport.gov.ru/sport/physical-culture/41/31578/>

4.4. Комплект лицензионного и свободно распространяемого программного обеспечения, в том числе отечественного производства

1. Лицензионное программное обеспечение: операционная система Microsoft Windows, пакет офисных приложений Microsoft Office.
2. Свободно распространяемое программное обеспечение: свободные пакеты офисных приложений Apache Open Office, LibreOffice.
3. Программное обеспечение отечественного производства: справочно-правовая система «Гарант» (Электронный периодический справочник «Система ГАРАНТ»), образовательная платформа ЮРАЙТ (Электронная библиотечная система «ЭБС ЮРАЙТ» Biblio-online.ru (ЭБС «Юрайт»)), электронно-библиотечная система ZNANIUM, электронная библиотечная система «Консультант студента».

4.5. Оборудование и технические средства обучения

Для реализации дисциплины (модуля) используются учебные аудитории для проведения учебных занятий, которые оснащены оборудованием и техническими средствами обучения, и помещения для самостоятельной работы обучающихся, которые оснащены компьютерной техникой с возможностью подключения к сети «Интернет» и обеспечены доступом в электронную информационно-образовательную среду РХТУ им. Д.И. Менделеева. Допускается замена оборудования его виртуальными аналогами.

Наименование учебных аудиторий для проведения учебных занятий и помещений для самостоятельной работы*	Оснащенность учебных аудиторий для проведения учебных занятий и помещений для самостоятельной работы оборудованием и техническими средствами обучения
Учебные аудитории для проведения учебных занятий (спортивный зал)	Учебная аудитория укомплектована специализированной мебелью, спортивным оборудованием и инвентарем, отвечающей всем установленным нормам и требованиям, оборудованием и техническими средствами обучения (мобильное мультимедийное оборудование).
Помещение для самостоятельной работы	Помещение оснащено компьютерной техникой с возможностью подключения к сети «Интернет» и обеспечением доступа в электронную информационно-образовательную среду РХТУ им. Д.И. Менделеева и к ЭБС.

* Номер конкретной аудитории указан в приказе об аудиторном фонде, расписании учебных занятий и расписании промежуточной аттестации.

**Рабочая программа дисциплины (модуля) «Основы проектной деятельности»,
включая оценочные материалы**

1. Требования к результатам обучения по дисциплине (модулю)

1.1. Перечень компетенций, формируемых дисциплиной (модулем) в процессе освоения образовательной программы

Группа компетенций	Категория компетенций	Коды и содержание компетенций
Универсальные	Разработка и реализация проектов	УК-2. Способен определять круг задач в рамках поставленной цели и выбирать оптимальные способы их решения, исходя из действующих правовых норм, имеющихся ресурсов и ограничений
Общепрофессиональные	Информационно-коммуникационные технологии для профессиональной деятельности	ОПК-6. Способен понимать принципы работы современных информационных технологий и использовать их для решения задач профессиональной деятельности
Профессиональные	-	-

1.2. Компетенции и индикаторы их достижения, формируемых дисциплиной (модулем) в процессе освоения образовательной программы

Код компетенции	Код индикатора компетенции	Содержание индикатора компетенции
УК-2	УК-2.1	Участвует в разработке проекта и определении его конечной цели, определяет совокупность взаимосвязанных задач и ресурсное обеспечение, условия достижения поставленной цели
УК-2	УК-2.2	Оценивает вероятные риски и ограничения, определяет ожидаемые результаты решения поставленных задач и оптимальные способы их достижения
УК-2	УК-2.3	Участвует в разработке проекта, решает поставленные перед ним подцели проекта, формулируя конкретные задачи и определяя оптимальные способы их достижения с учетом имеющихся ресурсов и ограничений, осуществляет внутренние и внешние коммуникации в рамках проекта, публично представляет результаты решения конкретной задачи проекта или проекта в целом
УК-2	УК-2.4	Учитывает правовые нормы при формулировании задачи, способов ее решения и определении рисков, ограничений и последствий их принятия
ОПК-6	ОПК-6.1	Применяет средства современных информационных технологий для поиска, хранения, обработки, анализа и представления информации

1.3. Результаты обучения по дисциплине (модулю)

Цель изучения дисциплины (модуля) – сформировать у студентов базовую систему знаний и практических навыков в области основ теории и практики проектной деятельности.

В результате изучения дисциплины (модуля) обучающийся должен

знать:

- основные принципы распределения и разграничения ролей в команде в процессе разработке проекта;
- задачи каждого члена команды проекта для достижения максимальной её эффективности;
- виды ролей в команде проекта для достижения максимальной эффективности команды;

уметь:

- учитывать при решении поставленных задач трудовые и материальные ресурсы, ограничения проекта - сроки, стоимость, содержание;

- решать поставленную перед ним подцель проекта, через формулирование конкретных задач;

владеть:

- навыками работы оформления документации, для публичного представления результатов решения конкретной задачи проекта или проекта в целом;
- навыками, необходимыми для участия в разработке проекта, определении его конечной цели, исходя из действующих правовых норм.

2. Объем, структура и содержание дисциплины (модуля)

2.1. Объем дисциплины (модуля)

<i>Виды учебной работы</i>	<i>Формы обучения</i>	
	<i>Очная</i>	<i>Заочная</i>
Общая трудоемкость: зачетные единицы/часы	3/108	
Контактная работа:	48	8
Занятия лекционного типа	16	4
Занятия семинарского типа	32	4
Консультации	0	0
Промежуточная аттестация: зачет с оценкой	0	4
Самостоятельная работа (СР)	60	96

2.2. Темы (разделы) дисциплины (модуля) с указанием отведенного на них количества часов по формам образовательной деятельности

Очная форма обучения

№ п/п	Наименование тем (разделов)	Виды учебной работы (в часах)						СР
		Контактная работа						
		Занятия лекционного типа		Занятия семинарского типа				
		Л	Иные	ПЗ	С	ЛР	Иные	
1.	Теоретико-методические основы проектной деятельности	2	0	2	0	0	0	8
2.	Субъекты и объекты проектной деятельности	2	0	8	0	0	0	12
3.	Организационно-экономические основы проектной деятельности	4	0	8	0	0	0	12
4.	Правовые основы проектной деятельности	2	0	2	0	0	0	8
5.	Эффективность реализации проекта	2	0	4	0	0	0	8
6.	Основы управления проектными рисками	2	0	4	0	0	0	6
7.	Управление командой проекта	2	0	4	0	0	0	6

Заочная форма обучения

№ п/п	Наименование тем (разделов)	Виды учебной работы (в часах)						СР
		Контактная работа						
		Занятия лекционного типа		Занятия семинарского типа				
		Л	Иные	ПЗ	С	ЛР	Иные	
1.	Теоретико-методические основы проектной деятельности	1	0	0	0	0	0	14
2.	Субъекты и объекты проектной деятельности	1	0	1	0	0	0	14

3.	Организационно-экономические основы проектной деятельности	1	0	1	0	0	0	14
4.	Правовые основы проектной деятельности	1	0	1	0	0	0	13
5.	Эффективность реализации проекта	0	0	1	0	0	0	13
6.	Основы управления проектными рисками	0	0	0	0	0	0	14
7.	Управление командой проекта	0	0	0	0	0	0	14

Примечания:

Л – лекции, ПЗ – практические занятия, С – семинары, ЛР – лабораторные работы, СР – самостоятельная работа.

2.3. Содержание дисциплины (модуля), структурированное по темам (разделам) и видам работ

Содержание лекционного курса

№ п/п	Наименование тем (разделов)	Содержание лекционного курса
1.	Теоретико-методические основы проектной деятельности	Цели, задачи и структура курса. История и методология управления проектами. Основные принципы метода проекта. Особенности проекта как объекта управления. Содержание и этапы проектной деятельности. Юридические аспекты управления проектами. Жизненный цикл проекта. Принципы организации управления проектом.
2.	Субъекты и объекты проектной деятельности	Субъекты проектной деятельности, их виды. Организационная структура. Виды организационных структур. Функциональная, проектная и матричная структуры. Виды проектов. Классификация проектов по составу предметной области, сфере приложения, длительности, масштабам, степени сложности, составу заинтересованных лиц и групп, влиянию результатов на организацию и ее среду и т.п.
3.	Организационно-экономические основы проектной деятельности	Жизненный цикл и фазы проекта. Процессы инициации, планирования, организации, контроля выполнения проекта. Экономическое обоснование проекта. Планирование проекта.
4.	Правовые основы проектной деятельности	Разработка бизнес-плана, цели и задачи, область применения и целевая аудитория.
5.	Эффективность реализации проекта	Эффект и эффективность. Виды эффективности проектной деятельности. Эффекты и индикаторы успешности реализации проекта
6.	Основы управления проектными рисками	Риск-менеджмент и его методы в проектной деятельности. Понятие и сущность риска. Организация риск-менеджмента проектной деятельности. Информационное обеспечение управления рисками.
7.	Управление командой проекта	Формирование проектной команды. Система стимулов и мотиваций команды. Итоговые документы планирования персонала проекта: штатно-должностное расписание проекта, матрица ответственности, план управления персоналом.

Содержание занятий семинарского типа

№ п/п	Наименование тем (разделов)	Тип	Содержание занятий семинарского типа
1.	Теоретико-методические основы проектной деятельности	ПЗ	Цели, задачи и структура курса. История и методология управления проектами. Система стандартов в области управления проектами. Проект, программа. Классификация проектов. Цели и стратегии проекта. Структуры проекта. Типы и примеры структурных моделей проекта, используемых в УП.

2.	Субъекты и объекты проектной деятельности	ПЗ	Участники проекта. Анализ стейкхолдеров проекта. Команда проекта. Менеджер проекта. Команда проекта. Взаимодействие участников проекта.
3.	Организационно-экономические основы проектной деятельности	ПЗ	Жизненный цикл и фазы проекта. Процессы инициации, планирования, организации, контроля выполнения проекта, управления предметной областью проекта, управления продолжительностью, стоимостью и финансирования проекта, управление качеством, риском, человеческими ресурсами, коммуникациями, поставками и контрактами, изменениями, безопасностью и конфликтами в проекте. Классификация проектов. Экономическое обоснование проекта, бизнес-план, бюджет проекта.
4.	Правовые основы проектной деятельности	ПЗ	Договорное регулирование проектной деятельности. Правовое поле РФ, регулирующее проектную деятельность. Управление контрактами и ценообразованием инновационных проектов. Организация подрядных торгов.
5.	Эффективность реализации проекта	ПЗ	Оценка экономической эффективности проекта. Основные методы инвестиционных расчетов.
6.	Основы управления проектными рисками	ПЗ	Риски, определение и классификация. Управление рисками проекта. План управления рисками. Идентификация, анализ, планирование реагирования на риски. Мониторинг и контроль рисков. Риск-менеджмент и его методы. Надёжность проекта. Механизмы страхования.
7.	Управление командой проекта	ПЗ	Мониторинг проекта. Шкалы оплаты. Точки контроля. Управление персоналом в проекте. Подбор персонала. Развитие команды проекта. Мотивация участников проекта. Распределение ролей в команде.

Содержание самостоятельной работы

№ п/п	Наименование тем (разделов)	Содержание самостоятельной работы
1.	Теоретико-методические основы проектной деятельности	Система стандартов в области управления проектами. Текущее состояние и мировые тенденции в области управления проектной деятельностью. Международные стандарты проектной деятельности. Сравнительный анализ подходов IPMA, PMI, PRINCE-2.
2.	Субъекты и объекты проектной деятельности	Команда управления проектом. Проектные роли. «Матричный» конфликт – причины и следствия. Принципы выбора оргструктуры.
3.	Организационно-экономические основы проектной деятельности	Управление предметной областью проекта, управление продолжительностью, стоимостью и финансирования проекта, управление качеством, риском, человеческими ресурсами, коммуникациями, поставками и контрактами, изменениями, безопасностью и конфликтами в проекте.
4.	Правовые основы проектной деятельности	Договора коммерческой концессии, франчайзинга, НИОКР. Организационно-правовые формы венчурных инвестиционных проектов.
5.	Эффективность реализации проекта	Эффективность реализации проекта и ее виды. Макроэкономическая эффективность. Бюджетная эффективность. Коммерческая эффективность реализации проекта.
6.	Основы управления проектными рисками	Классификационная система рисков проекта. Коммерческие риски. Финансовые риски. Производственные риски. Концепция приемлемого риска. Методы управления проектными рисками. Процесс управления проектными рисками.
7.	Управление командой проекта	Этапы развития команды. Состав, структура. набор команды, знакомство, адаптация, соперничество за лидерство и ресурсы. наибольшая продуктивность. Реорганизация, «смерть команды». Конфликты, их роль и способы разрешения.

3. Оценочные материалы для проведения текущего контроля успеваемости и промежуточной аттестации обучающихся по дисциплине (модулю)

По дисциплине (модулю) предусмотрены следующие виды контроля качества освоения:

- текущий контроль успеваемости;
- промежуточная аттестация обучающихся по дисциплине (модулю).

3.1. Оценочные материалы для проведения текущей аттестации по дисциплине (модулю)

№ п/п	Контролируемые темы (разделы)	Наименование оценочного средства
1.	Теоретико-методические основы проектной деятельности	Устный опрос, творческое задание в виде эссе
2.	Субъекты и объекты проектной деятельности	Устный опрос, исследовательский проект (реферат)
3.	Организационно-экономические основы проектной деятельности	Устный опрос, информационный проект (доклад)
4.	Правовые основы проектной деятельности	Устный опрос, информационный проект (доклад)
5.	Эффективность реализации проекта	Устный опрос, информационный проект (доклад)
6.	Основы управления проектными рисками	Устный опрос, исследовательский проект (реферат), информационный проект (доклад)
7.	Управление командой проекта	Устный опрос, творческое задание в виде эссе, мини-тест

3.1.1 Типовые контрольные задания или иные материалы, необходимые для оценки знаний, умений, навыков и (или) опыта деятельности в процессе текущего контроля успеваемости

Устный опрос

1. Классификация проектов.
2. Цели и стратегии проекта.
3. Проект и его окружение.
4. Внешняя и внутренняя среда проекта.
5. Типы проектов.
6. Управляемые параметры проекта.
7. Проектный цикл.
8. Функции и подсистемы управления проектами.
9. Основные участники проекта.
10. Стейкхолдеры и организационная структура управления проектами.

Творческое задание в виде эссе

1. Управление проектами в жизни человека.
2. Личный опыт проектного управления.
3. Значение науки управления проектами в реализации «проектов века».
4. Управление проектами в доисторические времена.
5. Автоматизация управления проектами в будущем.

Кейсы (ситуации и задачи с заданными условиями)

1. *Мини-кейс для оценки руководителей на формирование проектной команды и управления ею*

Вы – руководитель отдела.

Вашему отделу поручен важный проект. Он должен быть выполнен силами Ваших подчиненных. Первый кандидат на участие в проекте – опытный сотрудник, с высоким уровнем самомотивации, не раз выполнявший подобные задачи. Второй – сотрудник, хорошо зарекомендовавший себя в работе, но который не имеет подобного опыта. Третий – сотрудник на испытательном сроке, с отличным релевантным образованием, который стремится закрепиться в компании и зарекомендовать себя. У Вас нет возможности

самому участвовать в проекте, Вы можете только осуществить промежуточный и итоговый контроль.

Кому Вы поручите проект? Почему?

2. *Мини-кейс для оценки руководителей на формирование проектной команды и управления ею*

Описание ситуации. Руководством туристского предприятия было принято решение об освоение экскурсионного тура. По экспертным оценкам выбран приемлемый вариант маршрута. Разработан тур. Определен реальный рынок продаж.

Контрольный вопрос:

1. Определить комплекс мероприятий, который необходим для того, чтобы данный проект был успешно реализован.

2. Описать возможные риски по проекту, методы их предотвращения и способы их разрешения и минимизации.

Исследовательский проект (реферат)

1. Применение методов управления проектами в практике управления предприятием.
2. Цикл Шухарда-Деминга в управлении проектами.
3. Стандарты в управлении проектами.
4. Международные и российские стандарты в управлении проектами.
5. Взаимодействие участников проекта.
6. Роль руководителя проекта, функции, личностные характеристики.
7. Организационная структура управления проектом и ее влияние на проект.
8. Особенности различных оргструктур, их влияние на ход реализации проекта.
9. Особенности информационного взаимодействия участников проекта в рамках различных структур.

Информационный проект (доклад)

1. Содержание спецификации консалтингового проекта
2. Технический профиль консультационной группы
3. Оценка времени, необходимого для выполнения консультационного проекта
4. Обеспечение консультационного проекта
5. Сущность и назначение дневника проекта
6. Сущность и назначение извещения о проекте
7. Сущность и назначение резюме проекта

Мини-тест

1. Генеральной целью проекта является

а) желаемый результат деятельности, достигаемый при реализации проекта в данных условиях;

б) цель, которую некоторые участники проекта хотят и могут достичь;

в) общая причина реализации проекта.

2. К этапам создания стратегии проекта относят

а) реализация и контроль стратегии проекта;

б) оценка альтернатив и окончательный выбор стратегии;

в) анализ ситуаций;

г) все ответы верны.

3. Управление проектом – это

а) реализация стандартных управленческих функций менеджмента по реализации проекта;

б) управление комплексом мер, дел, действий, направлений;

в) управление процессом его реализации;

г) все варианты верны;

д) верны а) и б).

4. Структура декомпозиции работ – это

а) уровни постановки целей, выстроенных в иерархической последовательности;

б) совокупность взаимосвязанных элементов проекта различных степеней детализации;

- в) схема организационной структуры проектного отдела.
5. Начальная фаза жизненного цикла проекта характеризуется
- а) максимальным объемом инвестиций;
 - б) эксплуатацией результатов проекта;
 - в) сравнительной оценкой альтернатив, небольшой интенсивностью инвестиций;
 - г) ничего из приведенного выше.
6. К ближнему окружению проекта относят
- а) участников проекта;
 - б) сферу сбыта;
 - в) коммуникации;
 - г) научно-технические факторы;
 - д) инфраструктура.
7. Основная фаза ЖЦП включает
- а) максимальный объем инвестиций;
 - б) выявляются и справляются недостатки;
 - в) разработку концепции проекта;
 - г) все ответы верны.
8. Внутренняя среда проекта содержит
- а) сферу обеспечения;
 - б) экономические и социальные условия;
 - в) потребителей продукции проекта;
 - г) сферу финансов
9. Операционные затраты включают
- а) строительство нового завода;
 - б) закупка оборудования;
 - в) выплата зарплаты.
10. Основными процессами управления проектами можно считать
- а) выполнение работ проекта;
 - б) контроль;
 - в) выплата зарплаты;
 - г) все варианты верны

3.1.2. Методические материалы, определяющие процедуры оценивания знаний, умений, навыков и (или) опыта деятельности в ходе текущего контроля успеваемости

Устный ответ

Оценка знаний предполагает дифференцированный подход к обучающемуся, учет его индивидуальных способностей, степень усвоения и систематизации основных понятий и категорий по дисциплине. Кроме того, оценивается не только глубина знаний поставленных вопросов, но и умение использовать в ответе практический материал. Оценивается культура речи, владение навыками ораторского искусства.

Критерии оценивания: последовательность, полнота, логичность изложения, анализ различных точек зрения, самостоятельное обобщение материала, использование профессиональных терминов, культура речи, навыки ораторского искусства. Изложение материала без фактических ошибок.

Оценка «*отлично*» ставится в случае, когда материал излагается исчерпывающе, последовательно, грамотно и логически стройно, при этом раскрываются не только основные понятия, но и анализируются точки зрения различных авторов. Обучающийся не затрудняется с ответом, соблюдает культуру речи.

Оценка «*хорошо*» ставится, если обучающийся твердо знает материал, грамотно и по существу излагает его, знает практическую базу, но при ответе на вопрос допускает несущественные погрешности.

Оценка «*удовлетворительно*» ставится, если обучающийся освоил только

основной материал, но не знает отдельных деталей, допускает неточности, недостаточно правильные формулировки, нарушает последовательность в изложении материала, затрудняется с ответами, показывает отсутствие должной связи между анализом, аргументацией и выводами.

Оценка *«неудовлетворительно»* ставится, если обучающийся не отвечает на поставленные вопросы.

Творческое задание

Эссе – это небольшая по объему письменная работа, сочетающая свободные, субъективные рассуждения по определенной теме с элементами научного анализа. Текст должен быть легко читаем, но необходимо избегать нарочито разговорного стиля, сленга, шаблонных фраз. Объем эссе составляет примерно 2 – 2,5 стр. 12 шрифтом с одинарным интервалом (без учета титульного листа).

Критерии оценивания – оценка учитывает соблюдение жанровой специфики эссе, наличие логической структуры построения текста, наличие авторской позиции, ее научность и связь с современным пониманием вопроса, адекватность аргументов, стиль изложения, оформление работы. Следует помнить, что прямое заимствование (без оформления цитат) текста из Интернета или электронной библиотеки недопустимо.

Оценка *«отлично»* ставится в случае, когда определяется: наличие логической структуры построения текста (вступление с постановкой проблемы; основная часть, разделенная по основным идеям; заключение с выводами, полученными в результате рассуждения); наличие четко определенной личной позиции по теме эссе; адекватность аргументов при обосновании личной позиции, стиль изложения.

Оценка *«хорошо»* ставится, когда в целом определяется: наличие логической структуры построения текста (вступление с постановкой проблемы; основная часть, разделенная по основным идеям; заключение с выводами, полученными в результате рассуждения); но не прослеживается наличие четко определенной личной позиции по теме эссе; не достаточно аргументов при обосновании личной позиции.

Оценка *«удовлетворительно»* ставится, когда в целом определяется: наличие логической структуры построения текста (вступление с постановкой проблемы; основная часть, разделенная по основным идеям; заключение), но не прослеживаются четкие выводы, нарушается стиль изложения.

Оценка *«неудовлетворительно»* ставится, если не выполнены никакие требования.

Кейсы (ситуации и задачи с заданными условиями)

Обучающийся должен уметь выделить основные положения из текста задачи, которые требуют анализа и служат условиями решения. Исходя из поставленного вопроса в задаче, попытаться максимально точно определить проблему и соответственно решить ее.

Задачи могут решаться устно и/или письменно. При решении задач также важно правильно сформулировать и записать вопросы, начиная с более общих и, кончая частными.

Критерии оценивания – оценка учитывает методы и средства, использованные при решении ситуационной, проблемной задачи.

Оценка *«отлично»* ставится в случае, когда обучающийся выполнил задание (решил задачу), используя в полном объеме теоретические знания и практические навыки, полученные в процессе обучения.

Оценка *«хорошо»* ставится, если обучающийся в целом выполнил все требования, но не совсем четко определяется опора на теоретические положения, изложенные в научной литературе по данному вопросу.

Оценка *«удовлетворительно»* ставится, если обучающийся показал положительные результаты в процессе решения задачи.

Оценка *«неудовлетворительно»* ставится, если обучающийся не выполнил все требования.

Исследовательский проект (реферат)

Исследовательский проект – проект, структура которого приближена к формату научного исследования и содержит доказательство актуальности избранной темы, определение научной проблемы, предмета и объекта исследования, целей и задач, методов, источников, историографии, обобщение результатов, выводы.

Результаты выполнения исследовательского проекта оформляется в виде реферата.

Критерии оценивания - поскольку структура исследовательского проекта максимально приближена к формату научного исследования, то при выставлении учитывается доказательство актуальности темы исследования, определение научной проблемы, объекта и предмета исследования, целей и задач, источников, методов исследования, выдвижение гипотезы, обобщение результатов и формулирование выводов, обозначение перспектив дальнейшего исследования.

Оценка «отлично» ставится в случае, когда обучающийся демонстрирует полное понимание проблемы, все требования, предъявляемые к заданию выполнены.

Оценка «хорошо» ставится, если обучающийся демонстрирует значительное понимание проблемы, все требования, предъявляемые к заданию выполнены.

Оценка «удовлетворительно» ставится, если обучающийся, демонстрирует частичное понимание проблемы, большинство требований, предъявляемых к заданию, выполнены

Оценка «неудовлетворительно» ставится, если обучающийся демонстрирует непонимание проблемы, многие требования, предъявляемые к заданию, не выполнены.

Информационный проект (доклад с презентацией)

Информационный проект – проект, направленный на стимулирование учебно-познавательной деятельности студента с выраженной эвристической направленностью (поиск, отбор и систематизация информации об объекте, оформление ее для презентации).

Информационный проект отличается от исследовательского проекта, поскольку представляет собой такую форму учебно-познавательной деятельности, которая отличается ярко выраженной эвристической направленностью.

Критерии оценивания - при выставлении оценки учитывается самостоятельный поиск, отбор и систематизация информации, раскрытие вопроса (проблемы), ознакомление студенческой аудитории с этой информацией (представление информации), ее анализ и обобщение, оформление, полные ответы на вопросы аудитории с примерами.

Оценка «отлично» ставится в случае, когда обучающийся полностью раскрывает вопрос (проблему), представляет информацию систематизировано, последовательно, логично, взаимосвязано, использует более 5 профессиональных терминов, широко использует информационные технологии, ошибки в информации отсутствуют, дает полные ответы на вопросы аудитории с примерами.

Оценка «хорошо» ставится, если обучающийся раскрывает вопрос (проблему), представляет информацию систематизировано, последовательно, логично, взаимосвязано, использует более 2 профессиональных терминов, достаточно использует информационные технологии, допускает не более 2 ошибок в изложении материала, дает полные или частично полные ответы на вопросы аудитории.

Оценка «удовлетворительно» ставится, если обучающийся, раскрывает вопрос (проблему) не полностью, представляет информацию не систематизировано и не совсем последовательно, использует 1-2 профессиональных термина, использует информационные технологии, допускает 3-4 ошибки в изложении материала, отвечает только на элементарные вопросы аудитории без пояснений.

Оценка «неудовлетворительно» ставится, если вопрос не раскрыт, представленная информация логически не связана, не используются профессиональные термины, допускает более 4 ошибок в изложении материала, не отвечает на вопросы аудитории.

Дискуссионные процедуры

Круглый стол, дискуссия, полемика, диспут, дебаты, мини-конференции являются

средствами, позволяющими включить обучающихся в процесс обсуждения спорного вопроса, проблемы и оценить их умение аргументировать собственную точку зрения. Задание дается заранее, определяется круг вопросов для обсуждения, группы участников этого обсуждения.

Дискуссионные процедуры могут быть использованы для того, чтобы студенты:

– лучше поняли усвояемый материал на фоне разнообразных позиций и мнений, не обязательно достигая общего мнения;

– смогли постичь смысл изучаемого материала, который иногда чувствуют интуитивно, но не могут высказать вербально, четко и ясно, или конструировать новый смысл, новую позицию;

– смогли согласовать свою позицию или действия относительно обсуждаемой проблемы.

Критерии оценивания – оцениваются действия всех участников группы. Понимание проблемы, высказывания и действия полностью соответствуют заданным целям. Соответствие реальной действительности решений, выработанных в ходе игры. Владение терминологией, демонстрация владения учебным материалом по теме игры, владение методами аргументации, умение работать в группе (умение слушать, конструктивно вести беседу, убеждать, управлять временем, бесконфликтно общаться), достижение игровых целей, (соответствие роли – при ролевой игре). Ясность и стиль изложения.

Оценка «отлично» ставится в случае, когда все требования выполнены в полном объеме.

Оценка «хорошо» ставится, если обучающиеся в целом демонстрируют понимание проблемы, высказывания и действия полностью соответствуют заданным целям. Решения, выработанные в ходе игры, полностью соответствуют реальной действительности. Но некоторые объяснения не совсем аргументированы, нарушены нормы общения, нарушены временные рамки, нарушен стиль изложения.

Оценка «удовлетворительно» ставится, если обучающиеся в целом демонстрируют понимание проблемы, высказывания и действия в целом соответствуют заданным целям. Однако, решения, выработанные в ходе игры, не совсем соответствуют реальной действительности. Некоторые объяснения не совсем аргументированы, нарушены временные рамки, нарушен стиль изложения.

Оценка «неудовлетворительно» ставится, если обучающиеся не понимают проблему, их высказывания не соответствуют заданным целям.

Тестирование

Является одним из средств контроля знаний обучающихся по дисциплине (модулю).

Критерии оценивания – правильный ответ на вопрос

Оценка «отлично» ставится в случае, если правильно выполнено 90-100% заданий.

Оценка «хорошо» ставится, если правильно выполнено 70-89% заданий.

Оценка «удовлетворительно» ставится в случае, если правильно выполнено 50-69% заданий.

Оценка «неудовлетворительно» ставится, если правильно выполнено менее 50% заданий.

3.2. Оценочные материалы для проведения промежуточной аттестации

3.2.1. Критерии оценки результатов обучения по дисциплине (модулю)

Шкала оценивания	Результаты обучения	Показатели оценивания результатов обучения
ОТЛИЧНО	Знает:	- обучающийся глубоко и всесторонне усвоил материал, уверенно, логично, последовательно и грамотно его излагает, опираясь на знания основной и дополнительной литературы, - на основе системных научных знаний делает квалифицированные выводы и обобщения, свободно оперирует категориями и понятиями.
	Умеет:	- обучающийся умеет самостоятельно и правильно решать учебно-профессиональные задачи или задания, уверенно, логично,

		последовательно и аргументировано излагать свое решение, используя научные понятия, ссылаясь на нормативную базу.
	Владеет:	<ul style="list-style-type: none"> - обучающийся владеет рациональными методами (с использованием рациональных методик) решения сложных профессиональных задач, представленных деловыми играми, кейсами и т.д.; При решении продемонстрировал навыки - выделения главного, - связкой теоретических положений с требованиями руководящих документов, - изложения мыслей в логической последовательности, - самостоятельного анализа факты, событий, явлений, процессов в их взаимосвязи и диалектическом развитии.
ХОРОШО	Знает:	<ul style="list-style-type: none"> - обучающийся твердо усвоил материал, достаточно грамотно его излагает, опираясь на знания основной и дополнительной литературы, - затрудняется в формулировании квалифицированных выводов и обобщений, оперирует категориями и понятиями, но не всегда правильно их верифицирует.
	Умеет:	<ul style="list-style-type: none"> - обучающийся умеет самостоятельно и в основном правильно решать учебно-профессиональные задачи или задания, уверенно, логично, последовательно и аргументировано излагать свое решение, не в полной мере используя научные понятия и ссылки на нормативную базу.
	Владеет:	<ul style="list-style-type: none"> - обучающийся в целом владеет рациональными методами решения сложных профессиональных задач, представленных деловыми играми, кейсами и т.д.; При решении смог продемонстрировать достаточность, но не глубинность навыков, - выделения главного, - изложения мыслей в логической последовательности, - связки теоретических положений с требованиями руководящих документов, - самостоятельного анализа факты, событий, явлений, процессов в их взаимосвязи и диалектическом развитии.
УДОВЛЕТВОРИТЕЛЬНО	Знает:	<ul style="list-style-type: none"> - обучающийся ориентируется в материале, однако затрудняется в его изложении; - показывает недостаточность знаний основной и дополнительной литературы; - слабо аргументирует научные положения; - практически не способен сформулировать выводы и обобщения; - частично владеет системой понятий.
	Умеет:	<ul style="list-style-type: none"> - обучающийся в основном умеет решить учебно-профессиональную задачу или задание, но допускает ошибки, слабо аргументирует свое решение, недостаточно использует научные понятия и руководящие документы.
	Владеет:	<ul style="list-style-type: none"> - обучающийся владеет некоторыми рациональными методами решения сложных профессиональных задач, представленных деловыми играми, кейсами и т.д.; При решении продемонстрировал недостаточность навыков - выделения главного, - изложения мыслей в логической последовательности, - связки теоретических положений с требованиями руководящих документов, - самостоятельного анализа факты, событий, явлений, процессов в их взаимосвязи и диалектическом развитии.
НЕУДОВЛЕТВОРИТЕЛЬНО	Знает:	<ul style="list-style-type: none"> - обучающийся не усвоил значительной части материала; - не может аргументировать научные положения; - не формулирует квалифицированных выводов и обобщений; - не владеет системой понятий.
	Умеет:	<ul style="list-style-type: none"> обучающийся не показал умение решать учебно-профессиональную задачу или задание.
	Владеет:	<ul style="list-style-type: none"> не выполнены требования, предъявляемые к навыкам, оцениваемым «удовлетворительно».

3.2.2. Контрольные задания и/или иные материалы для проведения промежуточной аттестации

Список вопросов для устных ответов (варианты теста)

1. Цели, задачи и структура курса.
2. История и методология управления проектами.
3. Основные принципы метода проекта.
4. Особенности проекта как объекта управления.
5. Содержание и этапы проектной деятельности.
6. Юридические аспекты управления проектами.
7. Жизненный цикл проекта.
8. Принципы организации управления проектом.
9. Субъекты проектной деятельности, их виды.
10. Организационная структура.
11. Виды организационных структур.
12. Функциональная, проектная и матричная структуры.
13. Виды проектов.
14. Классификация проектов по составу предметной области, сфере приложения, длительности, масштабам, степени сложности, составу заинтересованных лиц и групп, влиянию результатов на организацию и ее среду.
15. Жизненный цикл и фазы проекта.
16. Процессы инициации, планирования, организации, контроля выполнения проекта.
17. Экономическое обоснование проекта.
18. Планирование проекта.
19. Разработка бизнес-плана, цели и задачи, область применения и целевая аудитория.
20. Эффект и эффективность.
21. Виды эффективности проектной деятельности.
22. Эффекты и индикаторы успешности реализации проекта
23. Риск-менеджмент и его методы в проектной деятельности.
24. Понятие и сущность риска.
25. Организация риск-менеджмента проектной деятельности.
26. Информационное обеспечение управления рисками.
27. Формирование проектной команды.
28. Система стимулов и мотиваций команды.
29. Итоговые документы планирования персонала проекта: штатно-должностное расписание проекта, матрица ответственности, план управления персоналом.
30. Система стандартов в области управления проектами.
31. Текущее состояние и мировые тенденции в области управления проектной деятельностью.
32. Международные стандарты проектной деятельности. Сравнительный анализ подходов IPMA, PMI, PRINCE-2.
33. Команда управления проектом.
34. «Матричный» конфликт – причины и следствия. Принципы выбора оргструктуры.
35. Управление предметной областью проекта, управление продолжительностью, стоимостью и финансирования проекта, управление качеством, риском, человеческими ресурсами, коммуникациями, поставками и контрактами, изменениями, безопасностью и конфликтами в проекте.
36. Договора коммерческой концессии, франчайзинга, НИОКР. Организационно-правовые формы венчурных инвестиционных проектов.
37. Эффективность реализации проекта и ее виды.
38. Макроэкономическая эффективность. Бюджетная эффективность.
39. Коммерческая эффективность реализации проекта.
40. Классификационная система рисков проекта.

41. Коммерческие риски. Финансовые риски. Производственные риски.
42. Концепция приемлемого риска. Методы управления проектными рисками. Процесс управления проектными рисками.
43. Этапы развития команды.
44. Состав, структура. набор команды, знакомство, адаптация, соперничество за лидерство и ресурсы. наибольшая продуктивность.
45. Конфликты, их роль и способы разрешения.

Тексты проблемно-аналитических и (или) практических учебно-профессиональных задач

1. Выбрать реально существующий проект, проанализировать, к какому виду он относится, используя знания, полученные при изучении классификаций проектов.
2. Сформулируйте идею проекта. Выделите проблему, которая должна быть решена с помощью предлагаемого проекта. Определите систему для решения проблемы. Выделите общую цель и критерии системы. Произведите декомпозицию целей системы. Выявите процессы и ресурсы системы. Определите риски проекта.
3. Подготовить отчет и доклад-презентацию о проекте, в котором изложены суть и результаты проекта.
4. Определите индикаторы, позволяющие оценить результативность и эффективность предложенного проекта.
5. Оцените результаты собственной проектной деятельности по перечисленным критериям.

3.2.3. Методические материалы, определяющие процедуры оценивания знаний, умений, навыков в ходе промежуточной аттестации

Процедура оценивания знаний (устный ответ)

Предел длительности	10 минут
Предлагаемое количество заданий	2 вопроса
Последовательность выборки вопросов из каждого раздела	Случайная
Критерии оценки	- требуемый объем и структура - изложение материала без фактических ошибок - логика изложения - использование соответствующей терминологии - стиль речи и культура речи - подбор примеров их научной литературы и практики
«5» если	требования к ответу выполнены в полном объеме
«4» если	в целом выполнены требования к ответу, однако есть небольшие неточности в изложении некоторых вопросов
«3» если	требования выполнены частично – не выдержан объем, есть фактические ошибки, нарушена логика изложения, недостаточно используется соответствующая терминологии

Процедура оценивания умений и навыков (решение проблемно-аналитических и практических учебно-профессиональных задач)

Предлагаемое количество заданий	1
Последовательность выборки	Случайная
Критерии оценки:	- выделение и понимание проблемы - умение обобщать, сопоставлять различные точки зрения - полнота использования источников - наличие авторской позиции - соответствие ответа поставленному вопросу - использование социального опыта, материалов СМИ, статистических данных - логичность изложения - умение сделать квалифицированные выводы и обобщения с точки зрения решения профессиональных задач - умение привести пример - опора на теоретические положения - владение соответствующей терминологией

«5» если	требования к ответу выполнены в полном объеме
«4» если	в целом выполнены требования к ответу, однако есть небольшие неточности в изложении некоторых вопросов. Затрудняется в формулировании квалифицированных выводов и обобщений
«3» если	требования выполнены частично – пытается обосновать свою точку зрения, однако слабо аргументирует научные положения, практически не способен самостоятельно сформулировать выводы и обобщения, не видит связь с профессиональной деятельностью

4. Учебно-методическое и материально-техническое обеспечение дисциплины (модуля)

4.1. Электронные учебные издания

1. Зуб, А. Т. Управление проектами : учебник и практикум для вузов / А. Т. Зуб. — Москва : Издательство Юрайт, 2023. — 422 с. — (Высшее образование). — ISBN 978-5-534-00725-1. — Текст : электронный // Образовательная платформа Юрайт [сайт]. — URL: <https://urait.ru/bcode/511087>.
2. Управление проектами : учебник и практикум для вузов / А. И. Балашов, Е. М. Рогова, М. В. Тихонова, Е. А. Ткаченко ; под общей редакцией Е. М. Роговой. — Москва : Издательство Юрайт, 2023. — 383 с. — (Высшее образование). — ISBN 978-5-534-00436-6. — Текст : электронный // Образовательная платформа Юрайт [сайт]. — URL: <https://urait.ru/bcode/510590>.

4.2. Электронные образовательные ресурсы

1. Электронная библиотечная система «ЭБС ЮРАЙТ» Biblio-online.ru (ЭБС «Юрайт») [Электронный ресурс]. – URL: <https://urait.ru/>.
2. Электронно-библиотечная система ZNANIUM [Электронный ресурс]. – URL: <https://znanium.com/>.
3. Электронная библиотечная система «Консультант студента» [Электронный ресурс]. – URL: <https://www.studentlibrary.ru/>.
4. e-Library.ru: Научная электронная библиотека [Электронный ресурс]. – URL: <http://elibrary.ru/>.
5. Научная электронная библиотека «КиберЛенинка» [Электронный ресурс]. – URL: <http://cyberleninka.ru/>.
6. Информационная система «Единое окно доступа к образовательным ресурсам» [Электронный ресурс]. – URL: <http://window.edu.ru/>.
7. Федеральный центр информационно-образовательных ресурсов [Электронный ресурс]. – URL: <http://fcior.edu.ru/>.

4.3. Современные профессиональные базы данных и информационные справочные системы

Обучающимся обеспечен доступ (удаленный доступ) к ниже следующим современным профессиональным базам данных и информационным справочным системам:

1. Словари и энциклопедии на Академике [Электронный ресурс]. – URL: <http://dic.academic.ru>.
2. Система информационно-правового обеспечения «Гарант» [Электронный ресурс]. – URL: <http://ivo.garant.ru/>.

4.4. Комплект лицензионного и свободно распространяемого программного обеспечения, в том числе отечественного производства

1. Лицензионное программное обеспечение: операционная система Microsoft Windows, пакет офисных приложений Microsoft Office.
2. Свободно распространяемое программное обеспечение: свободные пакеты офисных приложений Apache Open Office, LibreOffice.
3. Программное обеспечение отечественного производства: справочно-правовая система «Гарант» (Электронный периодический справочник «Система ГАРАНТ»),

образовательная платформа ЮРАЙТ (Электронная библиотечная система «ЭБС ЮРАЙТ» Biblio-online.ru (ЭБС «Юрайт»)), электронно-библиотечная система ZNANIUM, электронная библиотечная система «Консультант студента».

4.5. Оборудование и технические средства обучения

Для реализации дисциплины (модуля) используются учебные аудитории для проведения учебных занятий, которые оснащены оборудованием и техническими средствами обучения, и помещения для самостоятельной работы обучающихся, которые оснащены компьютерной техникой с возможностью подключения к сети «Интернет» и обеспечены доступом в электронную информационно-образовательную среду РХТУ им. Д.И. Менделеева. Допускается замена оборудования его виртуальными аналогами.

Наименование учебных аудиторий для проведения учебных занятий и помещений для самостоятельной работы*	Оснащенность учебных аудиторий для проведения учебных занятий и помещений для самостоятельной работы оборудованием и техническими средствами обучения
Учебные аудитории для проведения учебных занятий	Учебная аудитория укомплектована специализированной мебелью, отвечающей всем установленным нормам и требованиям, оборудованием и техническими средствами обучения (мобильное мультимедийное оборудование).
Помещение для самостоятельной работы	Помещение оснащено компьютерной техникой с возможностью подключения к сети «Интернет» и обеспечением доступа в электронную информационно-образовательную среду РХТУ им. Д.И. Менделеева и к ЭБС.

* Номер конкретной аудитории указан в приказе об аудиторном фонде, расписании учебных занятий и расписании промежуточной аттестации.

**Рабочая программа дисциплины (модуля) «Основы российской государственности»,
включающая оценочные и методические материалы**

1. Требования к результатам обучения по дисциплине (модулю)

1.1. Перечень компетенций, формируемых дисциплиной (модулем) в процессе освоения образовательной программы

Группа компетенций	Категория компетенций	Коды и содержание компетенций
Универсальные	Межкультурное взаимодействие	УК-5. Способен воспринимать межкультурное разнообразие общества в социально-историческом, этическом и философском контекстах
Общепрофессиональные	-	ОПК-6. Способен понимать принципы работы современных информационных технологий и использовать их для решения задач профессиональной деятельности
Профессиональные	-	-

1.2. Компетенции и индикаторы их достижения, формируемых дисциплиной (модулем) в процессе освоения образовательной программы

Код компетенции	Код индикатора компетенции	Содержание индикатора компетенции
УК-5	УК-5.1	Демонстрирует толерантное восприятие социальных, религиозных и культурных различий, проявляет в своем поведении уважительное и бережное отношение к историческому наследию и культурным традициям различных социальных групп, опираясь на знание и анализ этапов исторического развития России в контексте мировой истории и культурных традиций мира, основных философских, религиозных и этических учений
УК-5	УК-5.3	Воспринимает общество и культуру как сложные системы, понимает их структуру, формы проявления, закономерности функционирования и развития, применяет ценностные и этические нормы с учетом межкультурного разнообразия общества
УК-5	УК-5.4	Воспринимает исторические закономерности политического, социального и экономического развития общества и выделяет в истории России общее со всеобщей историей и особенное
ОПК-6	ОПК-6.1	Применяет средства современных информационных технологий для поиска, хранения, обработки, анализа и представления информации

1.3. Результаты обучения по дисциплине (модулю)

Цель изучения дисциплины (модуля) – формирование у обучающихся системы знаний, навыков и компетенций, а также ценностей, правил и норм поведения, связанных с осознанием принадлежности к российскому обществу, развитием чувства патриотизма и гражданственности, формированием духовно-нравственного и культурного фундамента развитой и цельной личности, осознающей особенности исторического пути российского государства, самобытность его политической организации и сопряжение индивидуального достоинства и успеха с общественным прогрессом и политической стабильностью своей Родины.

В результате изучения дисциплины (модуля) обучающийся должен **знать:**

- фундаментальные достижения, изобретения, открытия и свершения, связанные с развитием русской земли и российской цивилизации, представлять их в актуальной и значимой перспективе;
- особенности современной политической организации российского общества, каузальную природу и специфику его актуальной трансформации, ценностное обеспечение традиционных институциональных решений и особую

поливариантность взаимоотношений российского государства и общества в федеративном измерении;

- фундаментальные ценностные принципы российской цивилизации (такие как многообразие, суверенность, согласие, доверие и созидание), а также перспективные ценностные ориентиры российского цивилизационного развития (такие как стабильность, миссия, ответственность и справедливость)

уметь:

- адекватно воспринимать актуальные социальные и культурные различий, уважительно и бережно относиться к историческому наследию и культурным традициям;
- находить и использовать необходимую для саморазвития и взаимодействия с другими людьми информацию о культурных особенностях и традициях различных социальных групп;
- проявлять в своём поведении уважительное отношение к историческому наследию и социокультурным традициям различных социальных групп, опирающееся на знание этапов исторического развития России в контексте мировой истории и культурных традиций мира;

владеть:

- навыками осознанного выбора ценностных ориентиров и гражданской позиции;
- навыками аргументированного обсуждения и решения проблем мировоззренческого, общественного и личного характера;
- развитым чувством гражданственности и патриотизма, навыками самостоятельного критического мышления.

2. Объем, структура и содержание дисциплины (модуля)

2.1. Объем дисциплины (модуля)

Виды учебной работы	Формы обучения	
	Очная	Заочная
Общая трудоемкость: зачетные единицы/часы	2/72	
Контактная работа:	32	10
Занятия лекционного типа	16	6
Занятия семинарского типа	16	4
Промежуточная аттестация: зачет	0	0
Самостоятельная работа (СР)	40	62

2.2. Темы (разделы) дисциплины (модуля) с указанием отведенного на них количества часов по формам образовательной деятельности

Очная форма обучения

№ п/п	Наименование тем (разделов)	Виды учебной работы (в часах)						СР
		Контактная работа						
		Занятия лекционного типа		Занятия семинарского типа				
		Л	Иные	ПЗ	С	ЛР	Иные	
1.	Что такое Россия	4	0	0	4	0	0	4
2.	Российское государство-цивилизация	8	0	0	8	0	0	8
3.	Российское мировоззрение и ценности российской цивилизации	8	0	0	8	0	0	8
4.	Политическое устройство России	8	0	0	8	0	0	8
5.	Вызовы будущего и развитие страны	8	0	0	8	0	0	8

Примечания:

Л – лекции, ПЗ – практические занятия, С – семинары, ЛР – лабораторные работы, СР – самостоятельная работа.

2.3. Содержание дисциплины (модуля), структурированное по темам (разделам) и видам работ

Содержание лекционного курса

№ п/п	Наименование тем (разделов)	Содержание лекционного курса
1.	Что такое Россия	Страна в её пространственном, человеческом, ресурсном, идейно-символическом и нормативно-политическом измерении.
2.	Российское государство-цивилизация	Исторические, географические, институциональные основания формирования российской цивилизации. Концептуализация понятия «цивилизация» (вне идей стадийного детерминизма).
3.	Российское мировоззрение и ценности российской цивилизации	Мировоззрение и его значение для человека, общества, государства.
4.	Политическое устройство России	Объективное представление российских государственных и общественных институтов, их истории и ключевых причинно-следственных связей последних лет социальной трансформации.
5.	Вызовы будущего и развитие страны	Сценарии перспективного развития страны и роль гражданина в этих сценариях.

Содержание занятий семинарского типа

№ п/п	Наименование тем (разделов)	Тип	Содержание занятий семинарского типа
1.	Что такое Россия	С	Объективные и характерные данные о России, её географии, ресурсах, экономике. Население, культура, религии и языки. Современное положение российских регионов. Выдающиеся персоналии («герои»). Ключевые испытания и победы России, отразившиеся в её современной истории.
2.	Российское государство-цивилизация	С	Что такое цивилизация? Какими они были и бывают? Плюсы и минусы цивилизационного подхода. Особенности цивилизационного развития России: история многонационального (наднационального) характера общества, перехода от имперской организации к федеративной, межцивилизационного диалога за пределами России (и внутри неё). Роль и миссия России в работах различных отечественных и зарубежных философов, историков, политиков, деятелей культуры.
3.	Российское мировоззрение и ценности российской цивилизации	С	Что такое мировоззрение? Теория вопроса и смежные научные концепты. Мировоззрение как функциональная система. Мировоззренческая система российской цивилизации. Представление ключевых мировоззренческих позиций и понятий, связанных с российской идентичностью, в историческом измерении и в контексте российского федерализма. Рассмотрение этих мировоззренческих позиций с точки зрения ключевых элементов общественно-политической жизни (мифы, ценности и убеждения, потребности и стратегии). Значение коммуникационных практик и государственных решений в области мировоззрения (политика памяти, символическая политика и пр.) Самостоятельная картина мира и история особого мировоззрения российской цивилизации. Ценностные принципы (константы) российской цивилизации: единство многообразия (1), суверенитет (сила и доверие) (2), согласие и сотрудничество (3), любовь и ответственность (4), созидание и развитие (5). Их отражение в актуальных социологических данных и

			политических исследованиях. «Системная модель мировоззрения» («человек – семья – общество – государство – страна») и её репрезентации («символы – идеи и язык – нормы – ритуалы – институты»).
4.	Политическое устройство России	С	Основы конституционного строя России. Принцип разделения властей и демократия. Особенности современного российского политического класса. Генеалогия ведущих политических институтов, их история причины и следствия их трансформации. Уровни организации власти в РФ. Государственные проекты и их значение (ключевые отрасли, кадры, социальная сфера).
5.	Вызовы будущего и развитие страны	С	Глобальные тренды и особенности мирового развития. Техногенные риски, экологические вызовы и экономические шоки. Суверенитет страны и его место в сценариях перспективного развития мира и российской цивилизации. Стабильность, миссия, ответственность и справедливость как ценностные ориентиры для развития и процветания России. Солидарность, единство и стабильность российского общества в цивилизационном измерении. Стремление к компромиссу, альтруизм и взаимопомощь как значимые принципы российской политики. Ответственность и миссия как ориентиры личного и общественного развития. Справедливость и меритократия в российском обществе. Представление о коммунитарном характере российской гражданственности, неразрывности личного успеха и благосостояния Родины.

Содержание самостоятельной работы

№ п/п	Наименование тем (разделов)	Содержание самостоятельной работы
1.	Что такое Россия	Выдающиеся персоналии («герои»). Ключевые испытания и победы России, отразившиеся в её современной истории.
2.	Российское государство-цивилизация	Роль и миссия России в работах различных отечественных и зарубежных философов, историков, политиков, деятелей культуры.
3.	Российское мировоззрение и ценности российской цивилизации	Ценностные принципы (константы) российской цивилизации: единство многообразия (1), суверенитет (сила и доверие) (2), согласие и сотрудничество (3), любовь и ответственность (4), созидание и развитие (5). Их отражение в актуальных социологических данных и политических исследованиях. «Системная модель мировоззрения» («человек – семья – общество – государство – страна») и её репрезентации («символы – идеи и язык – нормы – ритуалы – институты»).
4.	Политическое устройство России	Уровни организации власти в РФ. Государственные проекты и их значение (ключевые отрасли, кадры, социальная сфера).
5.	Вызовы будущего и развитие страны	Справедливость и меритократия в российском обществе. Представление о коммунитарном характере российской гражданственности, неразрывности личного успеха и благосостояния Родины.

3. Оценочные материалы для проведения текущего контроля успеваемости и промежуточной аттестации обучающихся по дисциплине (модулю)

По дисциплине (модулю) предусмотрены следующие виды контроля качества освоения:

- текущий контроль успеваемости;
- промежуточная аттестация обучающихся по дисциплине (модулю).

3.1.1. Оценочные материалы для проведения текущей аттестации по дисциплине (модулю)

№	Контролируемые темы (разделы)	Наименование оценочного средства
---	-------------------------------	----------------------------------

п/п		
1.	Что такое Россия	Устный опрос. Реферат
2.	Российское государство-цивилизация	Устный опрос. Реферат
3.	Российское мировоззрение и ценности российской цивилизации	Устный опрос. Реферат
4.	Политическое устройство России	Устный опрос. Реферат
5.	Вызовы будущего и развитие страны	Устный опрос. Реферат

3.1.1. Типовые контрольные задания или иные материалы, необходимые для оценки знаний, умений, навыков и (или) опыта деятельности в процессе текущего контроля успеваемости

Устный опрос

№ п/п	Наименование тем (разделов)	Вопросы для устного опроса
1.	Что такое Россия	Объективные и характерные данные о России, её географии, ресурсах, экономике. Население, культура, религии и языки. Современное положение российских регионов. Выдающиеся персоналии («герои»). Ключевые испытания и победы России, отразившиеся в её современной истории.
2.	Российское государство-цивилизация	Что такое цивилизация? Какими они были и бывают? Плюсы и минусы цивилизационного подхода. Особенности цивилизационного развития России: история многонационального (наднационального) характера общества, перехода от имперской организации к федеративной, междивизиационного диалога за пределами России (и внутри неё). Роль и миссия России в работах различных отечественных и зарубежных философов, историков, политиков, деятелей культуры.
3.	Российское мировоззрение и ценности российской цивилизации	Что такое мировоззрение? Теория вопроса и смежные научные концепты. Мировоззрение как функциональная система. Мировоззренческая система российской цивилизации. Представление ключевых мировоззренческих позиций и понятий, связанных с российской идентичностью, в историческом измерении и в контексте российского федерализма. Рассмотрение этих мировоззренческих позиций с точки зрения ключевых элементов общественно-политической жизни (мифы, ценности и убеждения, потребности и стратегии). Значение коммуникационных практик и государственных решений в области мировоззрения (политика памяти, символическая политика и пр.) Самостоятельная картина мира и история особого мировоззрения российской цивилизации. Ценностные принципы (константы) российской цивилизации: единство многообразия (1), суверенитет (сила и доверие) (2), согласие и сотрудничество (3), любовь и ответственность (4), созидание и развитие (5). Их отражение в актуальных социологических данных и политических исследованиях. «Системная модель мировоззрения» («человек – семья – общество – государство – страна») и её репрезентации («символы – идеи и язык – нормы – ритуалы – институты»).
4.	Политическое устройство России	Основы конституционного строя России. Принцип разделения властей и демократия. Особенности современного российского политического класса. Генеалогия ведущих политических институтов, их история причины и следствия их трансформации. Уровни организации власти в РФ. Государственные проекты и их значение (ключевые отрасли, кадры, социальная сфера).
5.	Вызовы будущего и развитие страны	Глобальные тренды и особенности мирового развития. Техногенные риски, экологические вызовы и экономические шоки. Суверенитет страны и его место в

		<p>сценариях перспективного развития мира и российской цивилизации. Стабильность, миссия, ответственность и справедливость как ценностные ориентиры для развития и процветания России. Солидарность, единство и стабильность российского общества в цивилизационном измерении. Стремление к компромиссу, альтруизм и взаимопомощь как значимые принципы российской политики. Ответственность и миссия как ориентиры личного и общественного развития. Справедливость и меритократия в российском обществе. Представление о коммунитарном характере российской гражданственности, неразрывности личного успеха и благосостояния Родины.</p>
--	--	--

Исследовательский проект (реферат)

1. Евразийские цивилизации: перечень, специфика, историческая динамика.
2. Россия: национальное государство, государство-нация или государство-цивилизация?
3. Современные модели идентичности: актуальность для России.
4. Ценностные вызовы современного российского общества.
5. Стратегическое развитие России: возможности и сценарии.
6. Патриотизм и традиционные ценности как сюжеты государственной политики.
7. Цивилизации в эпоху глобализации: ключевые вызовы и особенности.
8. Российское мировоззрение в региональной перспективе.
9. Государственная политика в области политической социализации: ключевые проблемы и возможные решения.
10. Ценностное начало в Основном законе: конституционное проектирование в современном мире.

3.1.2. Методические материалы, определяющие процедуры оценивания знаний, умений, навыков и (или) опыта деятельности в ходе текущего контроля успеваемости

Устный ответ

Оценка знаний предполагает дифференцированный подход к обучающемуся, учет его индивидуальных способностей, степень усвоения и систематизации основных понятий и категорий по дисциплине. Кроме того, оценивается не только глубина знаний поставленных вопросов, но и умение использовать в ответе практический материал. Оценивается культура речи, владение навыками ораторского искусства.

Критерии оценивания: последовательность, полнота, логичность изложения, анализ различных точек зрения, самостоятельное обобщение материала, использование профессиональных терминов, культура речи, навыки ораторского искусства. Изложение материала без фактических ошибок.

Оценка «*отлично*» ставится в случае, когда материал излагается исчерпывающе, последовательно, грамотно и логически стройно, при этом раскрываются не только основные понятия, но и анализируются точки зрения различных авторов. Обучающийся не затрудняется с ответом, соблюдает культуру речи.

Оценка «*хорошо*» ставится, если обучающийся твердо знает материал, грамотно и по существу излагает его, знает практическую базу, но при ответе на вопрос допускает несущественные погрешности.

Оценка «*удовлетворительно*» ставится, если обучающийся освоил только основной материал, но не знает отдельных деталей, допускает неточности, недостаточно правильные формулировки, нарушает последовательность в изложении материала, затрудняется с ответами, показывает отсутствие должной связи между анализом, аргументацией и выводами.

Оценка «*неудовлетворительно*» ставится, если обучающийся не отвечает на поставленные вопросы.

Исследовательский проект (реферат)

Исследовательский проект – проект, структура которого приближена к формату научного исследования и содержит доказательство актуальности избранной темы, определение научной проблемы, предмета и объекта исследования, целей и задач, методов, источников, историографии, обобщение результатов, выводы.

Результаты выполнения исследовательского проекта оформляется в виде реферата.

Критерии оценивания - поскольку структура исследовательского проекта максимально приближена к формату научного исследования, то при выставлении учитывается доказательство актуальности темы исследования, определение научной проблемы, объекта и предмета исследования, целей и задач, источников, методов исследования, выдвижение гипотезы, обобщение результатов и формулирование выводов, обозначение перспектив дальнейшего исследования.

Оценка «отлично» ставится в случае, когда обучающийся демонстрирует полное понимание проблемы, все требования, предъявляемые к заданию выполнены.

Оценка «хорошо» ставится, если обучающийся демонстрирует значительное понимание проблемы, все требования, предъявляемые к заданию выполнены.

Оценка «удовлетворительно» ставится, если обучающийся, демонстрирует частичное понимание проблемы, большинство требований, предъявляемых к заданию, выполнены

Оценка «неудовлетворительно» ставится, если обучающийся демонстрирует непонимание проблемы, многие требования, предъявляемые к заданию, не выполнены.

3.2. Оценочные материалы для проведения промежуточной аттестации

3.2.1. Критерии оценки результатов обучения по дисциплине (модулю)

Шкала оценивания	Результаты обучения	Показатели оценивания результатов обучения
ОТЛИЧНО	Знает:	- обучающийся глубоко и всесторонне усвоил материал, уверенно, логично, последовательно и грамотно его излагает, опираясь на знания основной и дополнительной литературы, - на основе системных научных знаний делает квалифицированные выводы и обобщения, свободно оперирует категориями и понятиями.
	Умеет:	- обучающийся умеет самостоятельно и правильно решать учебно-профессиональные задачи или задания, уверенно, логично, последовательно и аргументировано излагать свое решение, используя научные понятия, ссылаясь на нормативную базу.
	Владеет:	- обучающийся владеет рациональными методами (с использованием рациональных методик) решения сложных профессиональных задач, представленных деловыми играми, кейсами и т.д.; При решении продемонстрировал навыки - выделения главного, - связкой теоретических положений с требованиями руководящих документов, - изложения мыслей в логической последовательности, - самостоятельного анализа факты, событий, явлений, процессов в их взаимосвязи и диалектическом развитии.
ХОРОШО	Знает:	- обучающийся твердо усвоил материал, достаточно грамотно его излагает, опираясь на знания основной и дополнительной литературы, - затрудняется в формулировании квалифицированных выводов и обобщений, оперирует категориями и понятиями, но не всегда правильно их верифицирует.
	Умеет:	- обучающийся умеет самостоятельно и в основном правильно решать учебно-профессиональные задачи или задания, уверенно, логично, последовательно и аргументировано излагать свое решение, не в полной мере используя научные понятия и ссылки на нормативную базу.
	Владеет:	- обучающийся в целом владеет рациональными методами решения сложных профессиональных задач, представленных деловыми играми, кейсами и т.д.; При решении смог продемонстрировать достаточность, но не глубинность навыков,

		<ul style="list-style-type: none"> - выделения главного, - изложения мыслей в логической последовательности, - связи теоретических положений с требованиями руководящих документов, - самостоятельного анализа факты, событий, явлений, процессов в их взаимосвязи и диалектическом развитии.
УДОВЛЕТВОРИТЕЛЬНО	Знает:	<ul style="list-style-type: none"> - обучающийся ориентируется в материале, однако затрудняется в его изложении; - показывает недостаточность знаний основной и дополнительной литературы; - слабо аргументирует научные положения; - практически не способен сформулировать выводы и обобщения; - частично владеет системой понятий.
	Умеет:	<ul style="list-style-type: none"> - обучающийся в основном умеет решить учебно-профессиональную задачу или задание, но допускает ошибки, слабо аргументирует свое решение, недостаточно использует научные понятия и руководящие документы.
	Владеет:	<ul style="list-style-type: none"> - обучающийся владеет некоторыми рациональными методами решения сложных профессиональных задач, представленных деловыми играми, кейсами и т.д.; При решении продемонстрировал недостаточность навыков - выделения главного, - изложения мыслей в логической последовательности, - связи теоретических положений с требованиями руководящих документов, - самостоятельного анализа факты, событий, явлений, процессов в их взаимосвязи и диалектическом развитии.
НЕУДОВЛЕТВОРИТЕЛЬНО	Знает:	<ul style="list-style-type: none"> - обучающийся не усвоил значительной части материала; - не может аргументировать научные положения; - не формулирует квалифицированных выводов и обобщений; - не владеет системой понятий.
	Умеет:	<ul style="list-style-type: none"> обучающийся не показал умение решать учебно-профессиональную задачу или задание.
	Владеет:	<ul style="list-style-type: none"> не выполнены требования, предъявляемые к навыкам, оцениваемым «удовлетворительно».

3.2.2. Контрольные задания и/или иные материалы для проведения промежуточной аттестации

Список вопросов для устных ответов

1. Современная Россия: ключевые социально-экономические параметры.
2. Российский федерализм.
3. Цивилизационный подход в социальных науках.
4. Государство-нация и государство-цивилизация: общее и особенное.
5. Государство, власть, легитимность: понятия и определения.
6. Ценностные принципы российской цивилизации: подходы и идеи.
7. Исторические особенности формирования российской цивилизации.
8. Роль и миссия России в представлении отечественных мыслителей (П.Я. Чаадаев, Н.Я. Данилевский, В.Л. Цымбурский).
9. Мироззрение как феномен.
10. Современные теории идентичности.
11. Системная модель мироззрения («человек-семья-общество-государствострана»).
12. Основы конституционного строя России.
13. Основные ветви и уровни публичной власти в современной России.
14. Традиционные духовно-нравственные ценности.
15. Основы российской внешней политики (на материалах Концепции внешней политики и Стратегии национальной безопасности).
16. Россия и глобальные вызовы

3.2.3. Методические материалы, определяющие процедуры оценивания знаний, умений, навыков в ходе промежуточной аттестации

Процедура оценивания знаний (тест)

Предлагаемое количество заданий	20
Последовательность выборки	Определена по разделам
Критерии оценки	- правильный ответ на вопрос
«5» если	правильно выполнено 90-100% тестовых заданий
«4» если	правильно выполнено 70-89% тестовых заданий
«3» если	правильно выполнено 50-69% тестовых заданий

Процедура оценивания знаний (устный ответ)

Предел длительности	10 минут
Предлагаемое количество заданий	2
Последовательность выборки вопросов из каждого раздела	Случайная
Критерии оценки	- требуемый объем и структура - изложение материала без фактических ошибок - логика изложения - использование соответствующей терминологии - стиль речи и культура речи - подбор примеров их научной литературы и практики
«5» если	требования к ответу выполнены в полном объеме
«4» если	в целом выполнены требования к ответу, однако есть небольшие неточности в изложении некоторых вопросов
«3» если	требования выполнены частично – не выдержан объем, есть фактические ошибки, нарушена логика изложения, недостаточно используется соответствующая терминологии

Процедура оценивания умений и навыков (решение проблемно-аналитических и практических учебно-профессиональных задач)

Предлагаемое количество заданий	1
Последовательность выборки	Случайная
Критерии оценки:	- выделение и понимание проблемы - умение обобщать, сопоставлять различные точки зрения - полнота использования источников - наличие авторской позиции - соответствие ответа поставленному вопросу - использование социального опыта, материалов СМИ, статистических данных - логичность изложения - умение сделать квалифицированные выводы и обобщения с точки зрения решения профессиональных задач - умение привести пример - опора на теоретические положения - владение соответствующей терминологией
«5» если	требования к ответу выполнены в полном объеме
«4» если	в целом выполнены требования к ответу, однако есть небольшие неточности в изложении некоторых вопросов. Затрудняется в формулировании квалифицированных выводов и обобщений
«3» если	требования выполнены частично – пытается обосновать свою точку зрения, однако слабо аргументирует научные положения, практически не способен самостоятельно сформулировать выводы и обобщения, не видит связь с профессиональной деятельностью

4. Учебно-методическое и материально-техническое обеспечение дисциплины (модуля)

4.1. Электронные учебные издания

1. Касьянов, В. В. История России : учебное пособие для вузов / В. В. Касьянов. — 2-е изд., перераб. и доп. — Москва : Издательство Юрайт, 2023. — 255 с. — (Высшее образование). — ISBN 978-5-534-08424-5. — Текст : электронный // Образовательная платформа Юрайт [сайт]. — URL: <https://urait.ru/bcode/516973>.

2. История России : учебник и практикум для вузов / К. А. Соловьев [и др.] ; под редакцией К. А. Соловьева. — Москва : Издательство Юрайт, 2023. — 244 с. — (Высшее образование). — ISBN 978-5-534-15876-2. — Текст : электронный // Образовательная платформа Юрайт [сайт]. — URL: <https://urait.ru/bcode/510102>.
3. Исаев, Б. А. Политология в схемах и комментариях : учебное пособие для вузов / Б. А. Исаев. — 2-е изд., испр. и доп. — Москва : Издательство Юрайт, 2023. — 229 с. — (Высшее образование). — ISBN 978-5-534-03648-0. — Текст : электронный // Образовательная платформа Юрайт [сайт]. — URL: <https://urait.ru/bcode/512449>.

4.2. Электронные образовательные ресурсы

1. Электронная библиотечная система «ЭБС ЮРАЙТ» Biblio-online.ru (ЭБС «Юрайт») [Электронный ресурс]. — URL: <https://urait.ru/>.
2. Электронно-библиотечная система ZNANIUM [Электронный ресурс]. — URL: <https://znanium.com/>.
3. Электронная библиотечная система «Консультант студента» [Электронный ресурс]. — URL: <https://www.studentlibrary.ru/>.
4. e-Library.ru: Научная электронная библиотека [Электронный ресурс]. — URL: <http://elibrary.ru/>.
5. Научная электронная библиотека «КиберЛенинка» [Электронный ресурс]. — URL: <http://cyberleninka.ru/>.
6. Информационная система «Единое окно доступа к образовательным ресурсам» [Электронный ресурс]. — URL: <http://window.edu.ru/>.
7. Федеральный центр информационно-образовательных ресурсов [Электронный ресурс]. — URL: <http://fcior.edu.ru/>.

4.3. Современные профессиональные базы данных и информационные справочные системы

Обучающимся обеспечен доступ (удаленный доступ) к ниже следующим современным профессиональным базам данных и информационным справочным системам:

1. Словари и энциклопедии на Академике [Электронный ресурс]. — URL: <http://dic.academic.ru>.
2. Система информационно-правового обеспечения «Гарант» [Электронный ресурс]. — <http://www.garant.ru/>.
3. База данных Института философии РАН: Философские ресурсы: Текстовые ресурсы: <https://iphras.ru/page52248384.htm>.

4.4. Комплект лицензионного и свободно распространяемого программного обеспечения, в том числе отечественного производства

1. Лицензионное программное обеспечение: операционная система Microsoft Windows, пакет офисных приложений Microsoft Office.
2. Свободно распространяемое программное обеспечение: свободные пакеты офисных приложений Apache Open Office, LibreOffice.
3. Программное обеспечение отечественного производства: справочно-правовая система «Гарант» (Электронный периодический справочник «Система ГАРАНТ»), образовательная платформа ЮРАЙТ (Электронная библиотечная система «ЭБС ЮРАЙТ» Biblio-online.ru (ЭБС «Юрайт»)), электронно-библиотечная система ZNANIUM, электронная библиотечная система «Консультант студента».

4.5. Оборудование и технические средства обучения

Для реализации дисциплины (модуля) используются учебные аудитории для проведения учебных занятий, которые оснащены оборудованием и техническими средствами обучения, и помещения для самостоятельной работы обучающихся, которые оснащены компьютерной техникой с возможностью подключения к сети «Интернет» и

обеспечены доступом в электронную информационно-образовательную среду РХТУ им. Д.И. Менделеева. Допускается замена оборудования его виртуальными аналогами.

Наименование учебных аудиторий для проведения учебных занятий и помещений для самостоятельной работы*	Оснащенность учебных аудиторий для проведения учебных занятий и помещений для самостоятельной работы оборудованием и техническими средствами обучения
Учебные аудитории для проведения учебных занятий	Учебная аудитория укомплектована специализированной мебелью, отвечающей всем установленным нормам и требованиям, оборудованием и техническими средствами обучения (мобильное мультимедийное оборудование).
Помещение для самостоятельной работы	Помещение оснащено компьютерной техникой с возможностью подключения к сети «Интернет» и обеспечением доступа в электронную информационно-образовательную среду РХТУ им. Д.И. Менделеева и к ЭБС.

* Номер конкретной аудитории указан в приказе об аудиторном фонде, расписании учебных занятий и расписании промежуточной аттестации.

Рабочая программа дисциплины (модуля) «Правовое регулирование профессиональной деятельности», включая оценочные материалы

1. Требования к результатам обучения по дисциплине (модулю)

1.1. Перечень компетенций, формируемых дисциплиной (модулем) в процессе освоения образовательной программы

Группа компетенций	Категория компетенций	Коды и содержание компетенций
Универсальные	Разработка и реализация проектов	УК-2. Способен определять круг задач в рамках поставленной цели и выбирать оптимальные способы их решения, исходя из действующих правовых норм, имеющихся ресурсов и ограничений
Общепрофессиональные	Адаптация к производственным условиям	ОПК-3. Способен осуществлять профессиональную деятельность с учетом законодательства Российской Федерации, в том числе в области экономики и экологии
	Информационно-коммуникационные технологии для профессиональной деятельности	ОПК-6. Способен понимать принципы работы современных информационных технологий и использовать их для решения задач профессиональной деятельности
Профессиональные	-	-

1.2. Компетенции и индикаторы их достижения, формируемых дисциплиной (модулем) в процессе освоения образовательной программы

Код компетенции	Код индикатора компетенции	Содержание индикатора компетенции
УК-2	УК-2.4	Учитывает правовые нормы при формулировании задачи, способов ее решения и определении рисков, ограничений и последствий их принятия
ОПК-3	ОПК-3.1	Демонстрирует знание законодательства Российской Федерации в области экономики, экологии и организации труда
ОПК-3	ОПК-3.2	Учитывает нормы законодательства Российской Федерации в области экономики, экологии и организации труда при решении задач профессиональной деятельности
ОПК-6	ОПК-6.1	Применяет средства современных информационных технологий для поиска, хранения, обработки, анализа и представления информации

1.3. Результаты обучения по дисциплине (модулю)

Цель изучения дисциплины (модуля) – формирование у студентов теоретических основ правовых знаний, осмыслению права как одного из важнейших социальных регуляторов общественных отношений, приобретение необходимых знаний, умений и навыков в сфере противодействия коррупции.

В результате изучения дисциплины (модуля) обучающийся должен

знать:

- сущность, характер и взаимодействие правовых явлений;
- сущность и содержание основных отраслей права;
- правовую терминологию;
- правовые и нравственно-этические нормы в сфере профессиональной деятельности;
- правовые нормы, регулирующие отношение человека к человеку, обществу, окружающей среде;

уметь:

- оперировать юридическими понятиями, анализировать юридические факты и возникающие в связи с ними правоотношения;

- ориентироваться в системе отраслей права и действующих нормативных правовых актов, регламентирующих сферу профессиональной деятельности; использовать правовые нормы в профессиональной деятельности;
- использовать этические и правовые нормы, регулирующие отношение человека к человеку, обществу, окружающей среде;
- использовать нормативные правовые документы, относящиеся к профессиональной деятельности;

владеть:

- навыками анализа правовых норм, необходимых для принятия решений и оформления соответствующих юридических документов;
- навыками поиска, анализа и использования нормативных и правовых документов в своей профессиональной деятельности;
- навыками применения законодательства при решении практических задач.

2. Объем, структура и содержание дисциплины (модуля)

2.1. Объем дисциплины (модуля)

<i>Виды учебной работы</i>	<i>Формы обучения</i>	
	<i>Очная</i>	<i>Заочная</i>
Общая трудоемкость: зачетные единицы/часы	2/72	
Контактная работа:	35	4
Занятия лекционного типа	16	2
Занятия семинарского типа	16	2
Консультации	0	0
Промежуточная аттестация: зачет с оценкой	0	4
Самостоятельная работа (СР)	40	64

2.2. Темы (разделы) дисциплины (модуля) с указанием отведенного на них количества часов по формам образовательной деятельности

Очная форма обучения

№ п/п	Наименование тем (разделов)	Виды учебной работы (в часах)						СР
		Контактная работа						
		Занятия лекционного типа		Занятия семинарского типа				
Л	Иные	ПЗ	С	ЛР	Иные			
1.	Авторское право и защита интеллектуальной собственности. Хозяйственные правоотношения	8	0	8	0	0	0	18
2.	Особенности правового регулирования профессиональной деятельности в отдельных отраслях химической промышленности	10	0	10	0	0	0	18

Заочная форма обучения

№ п/п	Наименование тем (разделов)	Виды учебной работы (в часах)						СР
		Контактная работа						
		Занятия лекционного типа		Занятия семинарского типа				
Л	Иные	ПЗ	С	ЛР	Иные			
1.	Авторское право и защита интеллектуальной собственности. Хозяйственные	1	0	1	0	0	0	32

	правоотношения							
2.	Особенности правового регулирования профессиональной деятельности в отдельных отраслях химической промышленности	1	0	1	0	0	0	32

Примечания:

Л – лекции, ПЗ – практические занятия, С – семинары, ЛР – лабораторные работы, СР – самостоятельная работа.

2.3. Содержание дисциплины (модуля), структурированное по темам (разделам) и видам работ

Содержание лекционного курса

№ п/п	Наименование тем (разделов)	Содержание лекционного курса
1.	Авторское право и защита интеллектуальной собственности. Хозяйственные правоотношения	<p>Авторское и патентное право и правовая защита результатов интеллектуальной деятельности. Понятие авторского права и смежных прав. Источники и система правовой охраны результатов интеллектуальной деятельности. Исключительные права. Патентные права на изобретения, полезные модели и промышленные образцы. Ноу-хау и коммерческие секреты. Особенности защиты авторских прав и объектов промышленной собственности. Правовые аспекты передачи технологий с целью их вовлечения в гражданский (хозяйственный) оборот.</p> <p>Основы хозяйственного (предпринимательского) права. Понятие хозяйственного (предпринимательского) права как отрасли права, науки и учебной дисциплины. Предмет хозяйственного (предпринимательского) права, признаки, методы правового регулирования. Понятие хозяйственной и предпринимательской деятельности. Отграничение хозяйственного (предпринимательского) права от других отраслей права. Система хозяйственного (предпринимательского) права. Источники хозяйственного (предпринимательского) права. Структура хозяйственного (предпринимательского) законодательства. Законы и подзаконные акты как источники хозяйственного (предпринимательского) права.</p>
2.	Особенности правового регулирования профессиональной деятельности в отдельных отраслях химической промышленности	<p>Особенности правового регулирования труда работников химической промышленности. Особенности заключения и содержания трудового договора с работниками химической промышленности. Правовое регулирование рабочего времени и времени отдыха работников химической промышленности. Особенности правового регулирования охраны труда работников химической промышленности. Система гарантий и компенсаций работникам химической промышленности.</p> <p>Нормативно-правовая база регулирования химической отрасли в России. Федеральный закон от 21.07.1997 N 116-ФЗ «О промышленной безопасности опасных производственных объектов». Федеральный закон от 10.01.2002 № 7-ФЗ «Об охране окружающей среды». Трудовой кодекс Российской Федерации от 30.12.2001 №197-ФЗ. Глава 21. Статья 147. Налоговый кодекс Российской Федерации от 31.07.1998 № 146-ФЗ. Глава 26. Налог на добычу полезных ископаемых. Статьи № 334-345, содержащие сроки уплаты, объект налога, правила начисления налога на полезные ископаемые. Постановление Правительства Российской Федерации от 16.05.2006 № 303 «О разграничении полномочий федеральных</p>

		органов исполнительной власти в области обеспечения биологической и химической безопасности Российской Федерации». Постановление Госгортехнадзора России от 05.05.2003 № 29 «Общие правила взрывобезопасности для взрывопожароопасных химических, нефтехимических и нефтеперерабатывающих производств» Федеральный закон от 04.05.1999 № 96-ФЗ «Об охране атмосферного воздуха». Постановление Правительства Российской Федерации от 14.07.2006 № 429 «О лицензировании эксплуатации химически опасных производственных объектов».
--	--	--

Содержание занятий семинарского типа

№ п/п	Наименование тем (разделов)	Тип	Содержание занятий семинарского типа
1.	Авторское право и защита интеллектуальной собственности. Хозяйственные правоотношения	ПЗ	Особенности защиты авторских прав и объектов промышленной собственности. Правовые аспекты передачи технологий с целью их вовлечения в гражданский (хозяйственный) оборот. Система хозяйственного (предпринимательского) права. Источники хозяйственного (предпринимательского) права. Структура хозяйственного (предпринимательского) законодательства.
2.	Особенности правового регулирования профессиональной деятельности в отдельных отраслях химической промышленности	ПЗ	Нормативно-правовая база регулирования химической отрасли в России. Правовое регулирование рабочего времени и времени отдыха работников химической промышленности. Особенности правового регулирования охраны труда работников химической промышленности. Система гарантий и компенсаций работникам химической промышленности.

Содержание самостоятельной работы

№ п/п	Наименование тем (разделов)	Содержание самостоятельной работы
1.	Авторское право и защита интеллектуальной собственности. Хозяйственные правоотношения	Авторское и патентное право и правовая защита результатов интеллектуальной деятельности. Основы хозяйственного (предпринимательского) права.
2.	Особенности правового регулирования профессиональной деятельности в отдельных отраслях химической промышленности	Особенности правового регулирования труда работников химической промышленности. Нормативно-правовая база регулирования химической отрасли в России.

3. Оценочные материалы для проведения текущего контроля успеваемости и промежуточной аттестации обучающихся по дисциплине (модулю)

По дисциплине (модулю) предусмотрены следующие виды контроля качества освоения:

- текущий контроль успеваемости;
- промежуточная аттестация обучающихся по дисциплине (модулю).

3.1. Оценочные материалы для проведения текущей аттестации по дисциплине (модулю)

№ п/п	Контролируемые темы (разделы)	Наименование оценочного средства
1.	Авторское право и защита интеллектуальной собственности. Хозяйственные правоотношения	Устный опрос. Исследовательский проект (реферат)
2.	Особенности правового регулирования профессиональной деятельности в отдельных отраслях химической промышленности	Устный опрос. Исследовательский проект (реферат)

3.1.1 Типовые контрольные задания или иные материалы, необходимые для оценки знаний, умений, навыков и (или) опыта деятельности в процессе текущего контроля успеваемости

Устный опрос

Тема 1. Авторское право и защита интеллектуальной собственности. Хозяйственные правоотношения

1. Формы правовой охраны результатов интеллектуальной деятельности (РИД).
2. Интеллектуальная собственность.
3. Авторское право.
4. Патентное право.
5. Права на средства индивидуализации. Товарные знаки.
6. Правовая охрана программ для ЭВМ и баз данных.
7. Служебные произведения.

Тема 2. Особенности правового регулирования профессиональной деятельности в отдельных отраслях химической промышленности

1. Нормативно-правовая база регулирования химической отрасли в России
2. Правовая ответственность за нарушения норм и правил в отраслях химической промышленности.
3. Общие правила взрывобезопасности для взрывопожароопасных химических производств.
4. Особенности заключения и содержания трудового договора с работниками химической промышленности.
5. Категория «работник химической промышленности: критерии.
6. Система гарантий и компенсаций работникам химической промышленности.
7. Обеспечение режима труда и отдыха работников в соответствии с законодательством РФ (ТК РФ).

Исследовательский проект (реферат)

1. О дисциплине работников организаций, эксплуатирующих особо радиационно-опасные и ядерно-опасные производства и объекты в области использования атомной энергии на основе положений Устава согласно Федеральному Закону от 8 марта 2011 г. N 35-ФЗ.
2. Цели, задачи, основные направления и инструменты реализации государственной политики в области обеспечения ядерной и радиационной безопасности Российской Федерации на период до 2025 года и дальнейшую перспективу. Указ Президента Российской Федерации от 13 октября 2018 г. № 585.
3. Основные проблемы и тенденции в области обеспечения ядерной и радиационной безопасности Российской Федерации согласно Указу Президента Российской Федерации от 13 октября 2018 г. № 585.
4. Задачи в области обеспечения ядерной и радиационной безопасности Российской Федерации согласно Указу Президента Российской Федерации от 13 октября 2018 г. № 585.
5. Понятие и развитие культуры безопасности в организациях, осуществляющих эксплуатацию объектов использования атомной энергии.
6. Инструменты реализации Основ государственной политики в области обеспечения ядерной и радиационной безопасности Российской Федерации на период до 2025 года и дальнейшую перспективу согласно Указу Президента Российской Федерации от 13 октября 2018 г. № 585.
7. Порядок взаимодействия органов государственной власти Российской Федерации, органов государственной власти субъектов Российской Федерации, органов местного самоуправления и Госкорпорации "Росатом", согласно Указу Президента Российской Федерации от 13 октября 2018 г. № 585.
8. Технические регламенты (ТР), устанавливающие требования к химической продукции в РФ.
9. Процедура токсикологических исследований химических веществ на территории РФ.
10. Основные положения Соглашения по санитарным мерам от 11.12.2009 г.,

устанавливающие новые требования к ввозу и обращению продукции на территории России, Белоруссии, Казахстана от 11.12.2009 г.).

11. Основные положения Федерального закона от 30.03.1999 N 52-ФЗ (ред. от 26.07.2019)
12. «О санитарно-эпидемиологическом благополучии населения».
13. Совокупность основных критериев, определяющих работников химической промышленности как трудовую категорию.
14. Вредность и потенциальная опасность условий труда.
15. Специфика труда работников химической промышленности.

3.1.2. Методические материалы, определяющие процедуры оценивания знаний, умений, навыков и (или) опыта деятельности в ходе текущего контроля успеваемости

Устный ответ

Оценка знаний предполагает дифференцированный подход к обучающемуся, учет его индивидуальных способностей, степень усвоения и систематизации основных понятий и категорий по дисциплине. Кроме того, оценивается не только глубина знаний поставленных вопросов, но и умение использовать в ответе практический материал. Оценивается культура речи, владение навыками ораторского искусства.

Критерии оценивания: последовательность, полнота, логичность изложения, анализ различных точек зрения, самостоятельное обобщение материала, использование профессиональных терминов, культура речи, навыки ораторского искусства. Изложение материала без фактических ошибок.

Оценка «отлично» ставится в случае, когда материал излагается исчерпывающе, последовательно, грамотно и логически стройно, при этом раскрываются не только основные понятия, но и анализируются точки зрения различных авторов. Обучающийся не затрудняется с ответом, соблюдает культуру речи.

Оценка «хорошо» ставится, если обучающийся твердо знает материал, грамотно и по существу излагает его, знает практическую базу, но при ответе на вопрос допускает несущественные погрешности.

Оценка «удовлетворительно» ставится, если обучающийся освоил только основной материал, но не знает отдельных деталей, допускает неточности, недостаточно правильные формулировки, нарушает последовательность в изложении материала, затрудняется с ответами, показывает отсутствие должной связи между анализом, аргументацией и выводами.

Оценка «неудовлетворительно» ставится, если обучающийся не отвечает на поставленные вопросы.

Исследовательский проект (реферат)

Исследовательский проект – проект, структура которого приближена к формату научного исследования и содержит доказательство актуальности избранной темы, определение научной проблемы, предмета и объекта исследования, целей и задач, методов, источников, историографии, обобщение результатов, выводы.

Результаты выполнения исследовательского проекта оформляется в виде реферата.

Критерии оценивания - поскольку структура исследовательского проекта максимально приближена к формату научного исследования, то при выставлении учитывается доказательство актуальности темы исследования, определение научной проблемы, объекта и предмета исследования, целей и задач, источников, методов исследования, выдвижение гипотезы, обобщение результатов и формулирование выводов, обозначение перспектив дальнейшего исследования.

Оценка «отлично» ставится в случае, когда обучающийся демонстрирует полное понимание проблемы, все требования, предъявляемые к заданию выполнены.

Оценка «хорошо» ставится, если обучающийся демонстрирует значительное понимание проблемы, все требования, предъявляемые к заданию выполнены.

Оценка «удовлетворительно» ставится, если обучающийся, демонстрирует частичное понимание проблемы, большинство требований, предъявляемых к заданию, выполнены

Оценка «неудовлетворительно» ставится, если обучающийся демонстрирует непонимание проблемы, многие требования, предъявляемые к заданию, не выполнены.

3.2. Оценочные материалы для проведения промежуточной аттестации

3.2.1. Критерии оценки результатов обучения по дисциплине (модулю)

Шкала оценивания	Результаты обучения	Показатели оценивания результатов обучения
ОТЛИЧНО	Знает:	- обучающийся глубоко и всесторонне усвоил материал, уверенно, логично, последовательно и грамотно его излагает, опираясь на знания основной и дополнительной литературы, - на основе системных научных знаний делает квалифицированные выводы и обобщения, свободно оперирует категориями и понятиями.
	Умеет:	- обучающийся умеет самостоятельно и правильно решать учебно-профессиональные задачи или задания, уверенно, логично, последовательно и аргументировано излагать свое решение, используя научные понятия, ссылаясь на нормативную базу.
	Владеет:	- обучающийся владеет рациональными методами (с использованием рациональных методик) решения сложных профессиональных задач, представленных деловыми играми, кейсами и т.д.; При решении продемонстрировал навыки - выделения главного, - связкой теоретических положений с требованиями руководящих документов, - изложения мыслей в логической последовательности, - самостоятельного анализа факты, событий, явлений, процессов в их взаимосвязи и диалектическом развитии.
ХОРОШО	Знает:	- обучающийся твердо усвоил материал, достаточно грамотно его излагает, опираясь на знания основной и дополнительной литературы, - затрудняется в формулировании квалифицированных выводов и обобщений, оперирует категориями и понятиями, но не всегда правильно их верифицирует.
	Умеет:	- обучающийся умеет самостоятельно и в основном правильно решать учебно-профессиональные задачи или задания, уверенно, логично, последовательно и аргументировано излагать свое решение, не в полной мере используя научные понятия и ссылки на нормативную базу.
	Владеет:	- обучающийся в целом владеет рациональными методами решения сложных профессиональных задач, представленных деловыми играми, кейсами и т.д.; При решении смог продемонстрировать достаточность, но не глубинность навыков, - выделения главного, - изложения мыслей в логической последовательности, - связки теоретических положений с требованиями руководящих документов, - самостоятельного анализа факты, событий, явлений, процессов в их взаимосвязи и диалектическом развитии.
УДОВЛЕТВОРИТЕЛЬНО	Знает:	- обучающийся ориентируется в материале, однако затрудняется в его изложении; - показывает недостаточность знаний основной и дополнительной литературы; - слабо аргументирует научные положения; - практически не способен сформулировать выводы и обобщения; - частично владеет системой понятий.
	Умеет:	- обучающийся в основном умеет решить учебно-профессиональную задачу или задание, но допускает ошибки, слабо аргументирует свое решение, недостаточно использует научные понятия и руководящие документы.
	Владеет:	- обучающийся владеет некоторыми рациональными методами

		решения сложных профессиональных задач, представленных деловыми играми, кейсами и т.д.; При решении продемонстрировал недостаточность навыков - выделения главного, - изложения мыслей в логической последовательности, - связи теоретических положений с требованиями руководящих документов, - самостоятельного анализа факты, событий, явлений, процессов в их взаимосвязи и диалектическом развитии.
НЕУДОВЛЕТВОРИТЕЛЬНО	Знает:	- обучающийся не усвоил значительной части материала; - не может аргументировать научные положения; - не формулирует квалифицированных выводов и обобщений; - не владеет системой понятий.
	Умеет:	обучающийся не показал умение решать учебно-профессиональную задачу или задание.
	Владет:	не выполнены требования, предъявляемые к навыкам, оцениваемым «удовлетворительно».

3.2.2. Контрольные задания и/или иные материалы для проведения промежуточной аттестации

Список вопросов для устных ответов (варианты теста)

1. Понятие авторского права и смежных прав.
2. Источники и система правовой охраны результатов интеллектуальной деятельности. Исключительные права.
3. Патентные права на изобретения, полезные модели и промышленные образцы. Ноу-хау и коммерческие секреты.
4. Особенности защиты авторских прав и объектов промышленной собственности.
5. Правовые аспекты передачи технологий с целью их вовлечения в гражданский (хозяйственный) оборот.
6. Понятие хозяйственного (предпринимательского) права как отрасли права, науки и учебной дисциплины. Предмет хозяйственного (предпринимательского) права, признаки, методы правового регулирования.
7. Понятие хозяйственной и предпринимательской деятельности. Отграничение хозяйственного (предпринимательского) права от других отраслей права.
8. Система хозяйственного (предпринимательского) права. Источники хозяйственного (предпринимательского) права. Структура хозяйственного (предпринимательского) законодательства. Законы и подзаконные акты как источники хозяйственного (предпринимательского) права.
9. Особенности правового регулирования труда работников химической промышленности.
10. Особенности заключения и содержания трудового договора с работниками химической промышленности.
11. Правовое регулирование рабочего времени и времени отдыха работников химической промышленности.
12. Особенности правового регулирования охраны труда работников химической промышленности.
13. Система гарантий и компенсаций работникам химической промышленности.
14. Нормативно-правовая база регулирования химической отрасли в России.

3.2.3. Методические материалы, определяющие процедуры оценивания знаний, умений, навыков в ходе промежуточной аттестации

Процедура оценивания знаний (тест)

Предлагаемое количество заданий	20
Последовательность выборки	Определена по разделам
Критерии оценки	- правильный ответ на вопрос
«5» если	правильно выполнено 90-100% тестовых заданий
«4» если	правильно выполнено 70-89% тестовых заданий
«3» если	правильно выполнено 50-69% тестовых заданий

Процедура оценивания знаний (устный ответ)

Предел длительности	10 минут
Предлагаемое количество заданий	2 вопроса
Последовательность выборки вопросов из каждого раздела	Случайная
Критерии оценки	- требуемый объем и структура - изложение материала без фактических ошибок - логика изложения - использование соответствующей терминологии - стиль речи и культура речи - подбор примеров их научной литературы и практики
«5» если	требования к ответу выполнены в полном объеме
«4» если	в целом выполнены требования к ответу, однако есть небольшие неточности в изложении некоторых вопросов
«3» если	требования выполнены частично – не выдержан объем, есть фактические ошибки, нарушена логика изложения, недостаточно используется соответствующая терминологии

Процедура оценивания умений и навыков (решение проблемно-аналитических и практических учебно-профессиональных задач)

Предлагаемое количество заданий	1
Последовательность выборки	Случайная
Критерии оценки:	- выделение и понимание проблемы - умение обобщать, сопоставлять различные точки зрения - полнота использования источников - наличие авторской позиции - соответствие ответа поставленному вопросу - использование социального опыта, материалов СМИ, статистических данных - логичность изложения - умение сделать квалифицированные выводы и обобщения с точки зрения решения профессиональных задач - умение привести пример - опора на теоретические положения - владение соответствующей терминологией
«5» если	требования к ответу выполнены в полном объеме
«4» если	в целом выполнены требования к ответу, однако есть небольшие неточности в изложении некоторых вопросов. Затрудняется в формулировании квалифицированных выводов и обобщений
«3» если	требования выполнены частично – пытается обосновать свою точку зрения, однако слабо аргументирует научные положения, практически не способен самостоятельно сформулировать выводы и обобщения, не видит связь с профессиональной деятельностью

4. Учебно-методическое и материально-техническое обеспечение дисциплины (модуля)

4.1. Электронные учебные издания

1. Волков, А. М. Правоведение : учебник для вузов / А. М. Волков, Е. А. Лютягина. — 2-е изд. — Москва : Издательство Юрайт, 2023. — 345 с. — (Высшее образование). — ISBN 978-5-534-15665-2. — Текст : электронный // Образовательная платформа Юрайт [сайт]. — URL: <https://urait.ru/bcode/516980>.
2. Братко, Т. Д. Правоведение. Практикум : учебное пособие для вузов / Т. Д. Братко. — Москва : Издательство Юрайт, 2023. — 85 с. — (Высшее образование). — ISBN 978-5-534-14832-9. — Текст : электронный // Образовательная платформа Юрайт [сайт]. — URL: <https://urait.ru/bcode/520288>.
3. Правоведение : учебник для вузов / В. А. Белов [и др.] ; под редакцией В. А. Белова, Е. А. Абросимовой. — 4-е изд., перераб. и доп. — Москва : Издательство Юрайт, 2023. — 414 с. — (Высшее образование). — ISBN 978-5-534-

06229-8. — Текст : электронный // Образовательная платформа Юрайт [сайт]. — URL: <https://urait.ru/bcode/515887>.

4. Правовые основы противодействия коррупции : учебник и практикум для вузов / А. И. Землин, О. М. Землина, В. М. Корякин, В. В. Козлов ; под общей редакцией А. И. Землина. — Москва : Издательство Юрайт, 2023. — 197 с. — (Высшее образование). — ISBN 978-5-534-09254-7. — Текст : электронный // Образовательная платформа Юрайт [сайт]. — URL: <https://urait.ru/bcode/517107>.
5. Амиантова, И. С. Противодействие коррупции : учебное пособие для вузов / И. С. Амиантова. — Москва : Издательство Юрайт, 2023. — 149 с. — (Высшее образование). — ISBN 978-5-534-13238-0. — Текст : электронный // Образовательная платформа Юрайт [сайт]. — URL: <https://urait.ru/bcode/519390>.

4.2. Электронные образовательные ресурсы

1. Электронная библиотечная система «ЭБС ЮРАЙТ» Biblio-online.ru (ЭБС «Юрайт») [Электронный ресурс]. — URL: <https://urait.ru/>.
2. Электронно-библиотечная система ZNANIUM [Электронный ресурс]. — URL: <https://znanium.com/>.
3. Электронная библиотечная система «Консультант студента» [Электронный ресурс]. — URL: <https://www.studentlibrary.ru/>.
4. e-Library.ru: Научная электронная библиотека [Электронный ресурс]. — URL: <http://elibrary.ru/>.
5. Научная электронная библиотека «КиберЛенинка» [Электронный ресурс]. — URL: <http://cyberleninka.ru/>.
6. Информационная система «Единое окно доступа к образовательным ресурсам» [Электронный ресурс]. — URL: <http://window.edu.ru/>.
7. Федеральный центр информационно-образовательных ресурсов [Электронный ресурс]. — URL: <http://fcior.edu.ru/>.

4.3. Современные профессиональные базы данных и информационные справочные системы

Обучающимся обеспечен доступ (удаленный доступ) к ниже следующим современным профессиональным базам данных и информационным справочным системам:

1. Словари и энциклопедии на Академике [Электронный ресурс]. — URL: <http://dic.academic.ru>.
2. Система информационно-правового обеспечения «Гарант» [Электронный ресурс]. — URL: <http://ivo.garant.ru/>.

4.4. Комплект лицензионного и свободно распространяемого программного обеспечения, в том числе отечественного производства

1. Лицензионное программное обеспечение: операционная система Microsoft Windows, пакет офисных приложений Microsoft Office.
2. Свободно распространяемое программное обеспечение: свободные пакеты офисных приложений Apache Open Office, LibreOffice.
3. Программное обеспечение отечественного производства: справочно-правовая система «Гарант» (Электронный периодический справочник «Система ГАРАНТ»), образовательная платформа ЮРАЙТ (Электронная библиотечная система «ЭБС ЮРАЙТ» Biblio-online.ru (ЭБС «Юрайт»)), электронно-библиотечная система ZNANIUM, электронная библиотечная система «Консультант студента».

4.5. Оборудование и технические средства обучения

Для реализации дисциплины (модуля) используются учебные аудитории для проведения учебных занятий, которые оснащены оборудованием и техническими средствами обучения, и помещения для самостоятельной работы обучающихся, которые оснащены компьютерной техникой с возможностью подключения к сети «Интернет» и

обеспечены доступом в электронную информационно-образовательную среду РХТУ им. Д.И. Менделеева. Допускается замена оборудования его виртуальными аналогами.

Наименование учебных аудиторий для проведения учебных занятий и помещений для самостоятельной работы*	Оснащенность учебных аудиторий для проведения учебных занятий и помещений для самостоятельной работы оборудованием и техническими средствами обучения
Учебные аудитории для проведения учебных занятий	Учебная аудитория укомплектована специализированной мебелью, отвечающей всем установленным нормам и требованиям, оборудованием и техническими средствами обучения (мобильное мультимедийное оборудование).
Помещение для самостоятельной работы	Помещение оснащено компьютерной техникой с возможностью подключения к сети «Интернет» и обеспечением доступа в электронную информационно-образовательную среду РХТУ им. Д.И. Менделеева и к ЭБС.

* Номер конкретной аудитории указан в приказе об аудиторном фонде, расписании учебных занятий и расписании промежуточной аттестации.

Рабочая программа дисциплины (модуля) «Правовое регулирование социальной сферы», включая оценочные материалы

1. Требования к результатам обучения по дисциплине (модулю)

1.1. Перечень компетенций, формируемых дисциплиной (модулем) в процессе освоения образовательной программы

Группа компетенций	Категория компетенций	Коды и содержание компетенций
Универсальные	Разработка и реализация проектов	УК-2. Способен определять круг задач в рамках поставленной цели и выбирать оптимальные способы их решения, исходя из действующих правовых норм, имеющихся ресурсов и ограничений
	Гражданская позиция	УК-11. Способен формировать нетерпимое отношение к коррупционному поведению
Общепрофессиональные	Информационно-коммуникационные технологии для профессиональной деятельности	ОПК-6. Способен понимать принципы работы современных информационных технологий и использовать их для решения задач профессиональной деятельности
Профессиональные	-	-

1.2. Компетенции и индикаторы их достижения, формируемых дисциплиной (модулем) в процессе освоения образовательной программы

Код компетенции	Код индикатора компетенции	Содержание индикатора компетенции
УК-2	УК-2.4	Учитывает правовые нормы при формулировании задачи, способов ее решения и определении рисков, ограничений и последствий их принятия
УК-11	УК-11.1	Понимает сущность проявлений и социально-экономические причины коррупции, принципы, цели и формы борьбы с проявлениями коррупционного поведения
УК-11	УК-11.2	Идентифицирует и оценивает коррупционные риски, демонстрирует способность противодействовать коррупционному поведению
УК-11	УК-11.3	Готов осуществлять профессиональную деятельность, основанную на принципах, направленных на элиминацию коррупционных правонарушений
ОПК-6	ОПК-6.1	Применяет средства современных информационных технологий для поиска, хранения, обработки, анализа и представления информации

1.3. Результаты обучения по дисциплине (модулю)

Цель изучения дисциплины (модуля) – формирование у студентов теоретических основ правовых знаний, осмыслению права как одного из важнейших социальных регуляторов общественных отношений, приобретение необходимых знаний, умений и навыков в сфере противодействия коррупции.

В результате изучения дисциплины (модуля) обучающийся должен

знать:

- сущность, характер и взаимодействие правовых явлений;
- сущность и содержание основных отраслей права;
- правовую терминологию;
- понятие, признаки, социальные истоки коррупции;
- способы преодоления коррупции в государственном и муниципальном управлении;

уметь:

- оперировать юридическими понятиями, анализировать юридические факты и возникающие в связи с ними правоотношения;

- ориентироваться в системе отраслей права и действующих нормативных правовых актов, регламентирующих сферу профессиональной деятельности; использовать правовые нормы в профессиональной и общественной деятельности;
- пользоваться нормами гражданского, трудового, административного, экологического и других отраслей права в сфере будущей профессиональной деятельности;
- анализировать общественную опасность коррупции, анализировать и предвидеть социальные последствия принятия организационно-управленческих решений в сфере противодействия коррупции;
- распознавать основные проявления коррупции в системе государственной службы и способы противодействия;

владеть:

- методикой формирования правосознания и антикоррупционного поведения в обществе;
- навыками анализа правовых норм, необходимых для принятия решений и оформления соответствующих юридических документов;
- навыками поиска, анализа и использования нормативных и правовых документов в своей профессиональной деятельности, в том числе в вопросах противодействия коррупции;
- навыками предотвращения коррупционных рисков.

2. Объем, структура и содержание дисциплины (модуля)

2.1. Объем дисциплины (модуля)

<i>Виды учебной работы</i>	<i>Формы обучения</i>	
	<i>Очная</i>	<i>Заочная</i>
Общая трудоемкость: зачетные единицы/часы	2/72	
Контактная работа:	32	8
Занятия лекционного типа	16	4
Занятия семинарского типа	16	4
Консультации	0	0
Промежуточная аттестация: зачет	0	4
Самостоятельная работа (СР)	40	60

2.2. Темы (разделы) дисциплины (модуля) с указанием отведенного на них количества часов по формам образовательной деятельности

Очная форма обучения

№ п/п	Наименование тем (разделов)	Виды учебной работы (в часах)						СР
		Контактная работа						
		Занятия лекционного типа		Занятия семинарского типа				
		Л	Иные	ПЗ	С	ЛР	Иные	
1.	Общие положения о государстве и праве	2	0	2	0	0	0	4
2.	Основы финансового права	2	0	2	0	0	0	4
3.	Основы конституционного права	2	0	2	0	0	0	4
4.	Основы гражданского права	2	0	2	0	0	0	4
5.	Основы семейного права	2	0	2	0	0	0	4
6.	Основы трудового права	2	0	2	0	0	0	4
7.	Основы административного права	2	0	2	0	0	0	4
8.	Основы уголовного	1	0	1	0	0	0	6

	права							
9.	Противодействие коррупции	1	0	1	0	0	0	6

Заочная форма обучения

№ п/п	Наименование тем (разделов)	Виды учебной работы (в часах)						СР
		Контактная работа						
		Занятия лекционного типа		Занятия семинарского типа				
		Л	Иные	ПЗ	С	ЛР	Иные	
1.	Общие положения о государстве и праве	1	0	1	0	0	0	7
2.	Основы финансового права	0	0	0	0	0	0	7
3.	Основы конституционного права	0	0	0	0	0	0	7
4.	Основы гражданского права	1	0	0	0	0	0	7
5.	Основы семейного права	0	0	1	0	0	0	7
6.	Основы трудового права	0	0	1	0	0	0	7
7.	Основы административного права	0	0	1	0	0	0	6
8.	Основы уголовного права	1	0	0	0	0	0	6
9.	Противодействие коррупции	1	0	0	0	0	0	6

Примечания:

Л – лекции, ПЗ – практические занятия, С – семинары, ЛР – лабораторные работы, СР – самостоятельная работа.

2.3. Содержание дисциплины (модуля), структурированное по темам (разделам) и видам работ

Содержание лекционного курса

№ п/п	Наименование тем (разделов)	Содержание лекционного курса
1.	Общие положения о государстве и праве	Происхождение государства и права, их взаимосвязь. Понятие, сущность, признаки и функции государства. Понятие права и его сущность. Признаки права.
2.	Основы финансового права	Финансовая система Российской Федерации, ее состав, структура и механизм взаимодействия ее элементов. Финансовая система как форма организации денежных отношений между субъектами по распределению совокупного общественного продукта. Финансовые отношения. Краткая характеристика звеньев государственных финансов.
3.	Основы конституционного права	Россия как демократическое, правовое, федеративное, суверенное, социальное, светское государство. Форма правления Российской Федерации. Понятие и принципы федеративного устройства России. Основы конституционного статуса Российской Федерации и субъектов Российской Федерации. Разграничение предметов ведения и полномочий между Федерацией и ее субъектами.
4.	Основы гражданского права	Предмет, метод и источники гражданского права. Гражданские правоотношения (понятие, признаки структура, виды). Основания возникновения гражданских правоотношений. Физические лица как субъекты гражданских правоотношений. Правоспособность и дееспособность физического лица. Виды дееспособности физических лиц. Деликтоспособность

		несовершеннолетних.
5.	Основы семейного права	Семейное право (понятие, источники, принципы). Брак (понятие, условия и порядок заключения).
6.	Основы трудового права	Предмет и источники трудового права. Трудовые отношения (понятие, основания возникновения). Стороны трудовых отношений.
7.	Основы административного права	Понятие административного права, его предмет, источники, субъекты и принципы. Система административного права.
8.	Основы уголовного права	Понятие, предмет, метод уголовного права. Задачи и принципы уголовного права Российской Федерации.
9.	Противодействие коррупции	Природа коррупции как социального явления. Понятие и признаки коррупции. Содержание коррупции как социально-правового явления. Отношение к коррупции в обществе. Причины и условия коррупции. Общественная опасность коррупции и ее проявления в современной России. Правовые основы противодействия коррупции. Национальная стратегия противодействия коррупции и национальный план противодействия коррупции. Основные организационно-управленческие решения в сфере противодействия коррупции. Факторы, влияющие на формирование коррупциогенного сознания государственного и муниципального служащих. Основные проявления коррупции в системе государственной службы и способы противодействия. Обеспечение соблюдения федеральными государственными служащими ограничений и запретов, требований к предотвращению или урегулированию конфликта интересов, исполнения ими обязанностей. Способы предотвращения коррупционных рисков. Формирование правосознания и антикоррупционного поведения в обществе как профессиональная задача. Взаимодействие с институтами гражданского общества в сфере противодействия коррупции. Антикоррупционный менеджмент в государственном и муниципальном управлении.

Содержание занятий семинарского типа

№ п/п	Наименование тем (разделов)	Тип	Содержание занятий семинарского типа
1.	Общие положения о государстве и праве	ПЗ	Типы и формы государства. Соотношение государства с обществом и правом. Структура государственного механизма. Правовое государство и гражданское общество. Право в системе социальных норм. Система права. Формы (источники) права, виды нормативных актов, их юридическая сила. Правоотношение: понятие, признаки, структура.
2.	Основы финансового права	ПЗ	Субъекты управления финансовой системой. Оптимизация материальных и финансовых потоков в государстве. Понятие бюджета, бюджетной системы и бюджетного устройства Российской Федерации. Принципы построения. Понятие налога, сущность, признаки. Субъекты налогообложения. Виды налогов.
3.	Основы конституционного права	ПЗ	Понятие основ правового статуса человека и гражданина и его принципы. Система основных прав, свобод и обязанностей человека и гражданина. Гарантии реализации правового статуса человека и гражданина. Ограничение прав и свобод. Гражданство Российской Федерации (понятие, принципы, основания приобретения и прекращения). Органы, ведающие вопросами гражданства. Правовой статус иностранцев в Российской Федерации. Система органов государственной власти Российской Федерации. Основы конституционного статуса Президента Российской Федерации, его положение в системе органов государства. Порядок выборов и прекращения полномочий Президента Российской Федерации.

			Компетенция Президента Российской Федерации. Основы конституционного статуса Федерального Собрания Российской Федерации, его место в системе органов государства. Палаты Федерального Собрания Российской Федерации: состав, порядок формирования, внутренняя организация. Компетенция Федерального Собрания Российской Федерации и его палат. Порядок деятельности Федерального Собрания Российской Федерации. Законодательный процесс. Правительство Российской Федерации, его структура и полномочия. Система и структура федеральных органов исполнительной власти Российской Федерации.
4.	Основы гражданского права	ПЗ	Юридические лица как субъекты гражданских правоотношений (понятие, признаки, виды). Правоспособность юридического лица (понятие, виды). Публично-правовые образования как субъекты гражданского права, (понятие, виды правоспособность). Объекты гражданских правоотношений (понятие, виды). Интеллектуальная собственность. Приобретение и осуществление гражданских прав через представителей. Представительство (понятие, виды). Право собственности (понятие, признаки, виды). Вещные права (понятие, виды) Защита права собственности и других вещных прав.
5.	Основы семейного права	ПЗ	Обстоятельства, препятствующие заключению брака. Личные неимущественные и имущественные права супругов. Брачный договор (понятие, условия, форма). Прекращение брака. Недействительность брака.
6.	Основы трудового права	ПЗ	Рабочее время и время отдыха. Ответственность за нарушение трудового законодательства. Трудовая дисциплина, ответственность за ее нарушение. Дисциплинарные взыскания (понятие, порядок применения дисциплинарных взысканий). Материальная ответственность сторон трудового договора. Материальная ответственность работодателей. Материальная ответственность работников (понятие, виды, основания освобождения от ответственности работников и снижения ее размера) Прямой действительный ущерб (понятие) Основания применения полной материальной ответственности. Трудовой договор (понятие, содержание, виды). Срочный трудовой договор. Работа по совместительству. Заключение и изменение трудового договора. Прекращение трудового договора (основания прекращения).
7.	Основы административного права	ПЗ	Характеристика административных правоотношений. Понятие административной ответственности и виды административных наказаний. Административно-правовое регулирование правонарушений коррупционной направленности.
8.	Основы уголовного права	ПЗ	Признаки преступления и характеристика элементов состава преступления. Понятие преступления, его признаки и виды. Уголовно-правовое наказание. Состав преступления.
9.	Противодействие коррупции	ПЗ	История антикоррупционных мер в России и в отдельных зарубежных государствах. Исторические особенности проявления коррупции. Международные стандарты противодействия коррупции. Законодательство и предупреждение коррупции. Административные правовые меры противодействия

			<p>коррупции. Региональное и местное нормативно-правовое обеспечение противодействия коррупции. Уголовное законодательство Российской Федерации о противодействии коррупции. Общая характеристика преступлений коррупционной направленности.</p> <p>Способы преодоления коррупции в государственном и муниципальном управлении. Полномочия государственных и муниципальных органов в сфере противодействия коррупции. Институциональная основа противодействия коррупции в органах государственной власти Российской Федерации и органах местного самоуправления.</p> <p>Типичные коррупционные правонарушения Основные виды правонарушений коррупционного характера в системах государственной и муниципальной служб. Эффективность конкурсных процедур по поводу использования государственного и муниципального имущества, средств соответствующих бюджетов. Понятие и виды юридической ответственности за коррупционные правонарушения.</p>
--	--	--	---

Содержание самостоятельной работы

№ п/п	Наименование тем (разделов)	Содержание самостоятельной работы
1.	Общие положения о государстве и праве	Историческое развитие государства. Становление видов государств. Юридические факты. Реализация права.
2.	Основы финансового права	Характеристика налоговой системы Российской Федерации, принципы организации и функционирования. Виды налогов и других обязательных платежей в Российской Федерации. Государственные внебюджетные фонды Российской Федерации.
3.	Основы конституционного права	Органы государственной власти субъектов Российской Федерации (система, принципы деятельности). Судебная власть Российской Федерации (понятие, конституционные принципы ее осуществления.). Судебная система, ее структура: Конституционный Суд Российской Федерации (компетенция); Верховный Суд Российской Федерации в системе судов общей юрисдикции (подведомственность и подсудность), арбитражные суды (подведомственность и подсудность). Правоохранительная деятельность (понятие, функции). Правоохранительные органы (понятие, виды). Прокуратура Российской Федерации (понятие, система, принципы деятельности, компетенция).
4.	Основы гражданского права	Сделки (понятие, условия действительности и виды сделок). Формы сделок. Недействительные сделки. Последствия недействительности сделок. Сроки исковой давности по недействительным сделкам. Договор (понятие, условия, виды). Порядок заключения и изменения договора. Обязательства (понятие, виды). Способы обеспечения исполнения обязательств. Прекращение обязательств. Наследование (понятие, основания наследования). Время и место открытия наследства. Наследники по закону и по завещанию. Недостойные наследники. Завещание (понятие, формы, содержание). Очередность наследования по завещанию. Обязательная доля в наследстве.
5.	Основы семейного права	Взаимные права и обязанности супругов, родителей и детей. Ответственность по семейному праву.
6.	Основы трудового права	Способы защиты трудовых прав и свобод. Рассмотрение и разрешение индивидуальных трудовых споров (понятие индивидуального трудового спора, органы по рассмотрению индивидуальных трудовых споров.) Рассмотрение и разрешение коллективных трудовых споров (основные понятия, порядок разрешения коллективных трудовых споров).

7.	Основы административного права	Подходы к определению коррупционных правонарушений. Совершенствование антикоррупционного законодательства.
8.	Основы уголовного права	Общая характеристика преступлений в сфере экономической деятельности. Обстоятельства, исключаящие преступность деяния.
9.	Противодействие коррупции	История противодействия коррупции в США, Японии, Сингапуре, отдельных постсоветских государствах. Антикоррупционная экспертиза нормативных правовых актов. Деформация правовых норм и ее коррупциогенность. Типология коррупциогенных факторов и критерии их оценки. Антикоррупционные программы государственных органов и органов местного самоуправления. Финансовый контроль как средство предупреждения коррупции в государственном и муниципальном управлении. Формирование антикоррупционного общественного мнения и поведения. Взаимодействие институтов гражданского общества, бизнес-структур с органами государственной власти и местного самоуправления в сфере противодействия коррупции.

3. Оценочные материалы для проведения текущего контроля успеваемости и промежуточной аттестации обучающихся по дисциплине (модулю)

По дисциплине (модулю) предусмотрены следующие виды контроля качества освоения:

- текущий контроль успеваемости;
- промежуточная аттестация обучающихся по дисциплине (модулю).

3.1. Оценочные материалы для проведения текущей аттестации по дисциплине (модулю)

№ п/п	Контролируемые темы (разделы)	Наименование оценочного средства
1.	Общие положения о государстве и праве	Устный опрос, Творческое задание в виде эссе Исследовательский проект (реферат)
2.	Основы финансового права	Устный опрос, Дискуссионные процедуры (круглый стол, дискуссия, полемика, диспут, дебаты, мини-конференции)
3.	Основы конституционного права	Устный опрос, Информационный проект (доклад)
4.	Основы гражданского права	Устный опрос, Кейсы (ситуации и задачи с заданными условиями)
5.	Основы семейного права	Устный опрос, Дискуссионные процедуры (круглый стол, дискуссия, полемика, диспут, дебаты, мини-конференции)
6.	Основы трудового права	Устный опрос, Творческое задание в виде эссе
7.	Основы административного права	Устный опрос, Кейсы (ситуации и задачи с заданными условиями)
8.	Основы уголовного права	Устный опрос, Мини-тест
9.	Противодействие коррупции	Устный опрос, Творческое задание в виде эссе, Информационный проект (доклад), Дискуссионные процедуры, Мини-тест

3.1.1 Типовые контрольные задания или иные материалы, необходимые для оценки знаний, умений, навыков и (или) опыта деятельности в процессе текущего контроля успеваемости

Устный опрос

Тема 1. Общие положения о государстве и праве

1. Понятие и признаки государства.

2. Понятие и виды функций государства.
3. Форма государства: понятие и элементы.
4. Понятие и виды монархической формы правления.
5. Право: понятие и признаки.
6. Формы (источники) права: понятие и виды.
7. Нормативный правовой акт: понятие и виды. Иерархия нормативных правовых актов.
8. Норма права: понятие и виды.
9. Система права: понятие и структура.

Тема 2. Основы финансового права

1. Понятие финансовая система Российской Федерации, ее состав, структура и механизм взаимодействия ее элементов.
2. Понятие бюджета, бюджетной системы и бюджетного устройства Российской Федерации. Принципы построения.
3. Понятие и виды налогов. Субъекты и принципы налогообложения.

Тема 3. Основы конституционного права

1. Понятие, сущность и структура Конституции РФ 1993 г.
2. Понятие и содержание основ конституционного строя России.
3. Понятие и классификация конституционных прав и свобод.
4. Конституционные обязанности человека и гражданина.
5. Гражданство РФ: понятие, принципы и законодательное регулирование.
6. Понятие и система органов государственной власти в РФ.

Тема 4. Основы гражданского права

1. Понятие гражданских правоотношений. Субъекты и объекты гражданских правоотношений.
2. Понятие и виды сделок.
3. Представительство в гражданском праве.
4. Обязательство в гражданском праве: понятие и состав участников.
5. Понятие и содержание права собственности. Защита права собственности.

Тема 5. Основы семейного права

1. Брак: понятие, заключение, расторжение
2. Права и обязанности супругов. Брачный договор.
3. Права и обязанности родителей и детей.

Тема 6. Основы трудового права

1. Трудовой договор: понятие, стороны, содержание.
2. Рабочее время и время отдыха
3. Материальная и дисциплинарная ответственность по трудовому праву

Тема 7. Основы административного права

1. Понятие и виды государственной службы в РФ.
2. Административные правонарушения и административная ответственность.
3. Административное наказание: понятие, виды, принципы назначения.
4. Подходы к определению коррупционных правонарушений.

Тема 8. Основы уголовного права

1. Понятие, признаки и состав преступления.
2. Понятие и виды уголовных наказаний.
3. Понятие и виды освобождения от уголовной ответственности.

Тема 9. Противодействие коррупции

1. Подходы к определению понятия «коррупция».
2. Причины актуализации на современном этапе проблемы коррупции в России и осознания обществом необходимости ограничения ее негативных последствий.
3. Понятие «коррупция» как сложное, многоаспектное.
4. Многообразие проявлений коррупции в обществе.

5. Коррупция как системное явление. Структура коррупции.
6. Виды и формы коррупции.
7. Нормативные акты, регулирующие противодействие коррупции на региональном и муниципальном уровнях.
8. Антикоррупционная деятельность органов местного самоуправления и их должностных лиц: правовое регулирование, полномочия, характеристика деятельности.
9. Общественные организации, противодействующие коррупции: правовое регулирование, полномочия, характеристика деятельности.
10. Общая характеристика коррупционных преступлений против государственной власти, интересов государственной службы и службы в органах местного самоуправления.
11. Виды коррупционных преступлений против государственной власти и службы в органах местного самоуправления.

Творческое задание в виде эссе

Тема 1. Общие положения о государстве

1. Понятие и виды республиканской формы правления.
2. Понятие и виды форм государственного (территориального) устройства
3. Понятие и виды государственных (политических) режимов.

Тема 7. Основы трудового права

1. Трудовой договор: понятие, стороны, содержание.
2. Рабочее время и время отдыха
3. Материальная и дисциплинарная ответственность по трудовому праву

Тема 9. Противодействие коррупции

1. Причины распространенности коррупции в современной России и в мире.
2. Сущность коррупции.
3. Негативные последствия коррупции для общества и государства.
4. Подходы к вопросу о направлениях борьбы с коррупцией.
5. Системный подход к борьбе с коррупцией.
6. Дисциплинарная, административная и гражданско-правовая ответственность за коррупционные правонарушения.
7. Характеристика дисциплинарных коррупционных проступков служащих. Понятие и признаки административных коррупционных правонарушений.

Кейсы (ситуации и задачи с заданными условиями)

Тема 4. Основы гражданского права

1. Определите, к каким из указанных отношений применяются нормы гражданского права:
 - а) студентка Лобова приобрела в магазине зимние сапоги, которые не подошли ей по размеру, в связи с чем она вернула сапоги в магазин и потребовала возврата денежных средств;
 - б) токарь завода АО «Сибкабель» по грубой небрежности вывел из строя импортный дорогостоящий станок, причинив этим ущерб предприятию на сумму 400 тыс. руб., и был привлечен к материальной ответственности;
 - в) собственник квартиры Терешин произвел самовольную перепланировку в квартире, за что был оштрафован на сумму 2 500 рублей;
 - г) бывшие супруги Кремневы после расторжения брака заключили соглашение об уплате Кремневым алиментов;
 - д) из гаража, принадлежащему на праве собственности Иванову, несовершеннолетним Петровым был угнан автомобиль «Нива» и разбит;
 - е) ИП Зайцеву по итогам торгов предоставлен в аренду земельный участок;
 - ж) во исполнение договора поставки ООО «Глобус» отправило по железной дороге товар (груз), который был похищен во время перевозки;

- з) Совет директоров ПАО «Тернистый Путь» определил размер дивидендов по привилегированным акциям. Петров, не согласившись с размером дивидендов, в письменном виде изложил свое несогласие председателю Совета директоров общества;
- и) в связи с поступлением в ВУЗ, бабушка подарила внучке ноутбук;
- к) начальник РОВД Иванов дал в долг своему заместителю Коке в долг 50000 рублей без составления письменного договора займа и/или долговой расписки;
- л) нуждаясь в деньгах, Иванов (Продавец) заключил договор купли-продажи почки с Петровым (Покупатель) свою почку для пересадки последнему;
- м) на одном из юбилеев, ранее не знакомые друг с другом Иванов и Петров, проживающие в одном из районов Томской области, договорились вместе собирать кедровый орех, продавать его заготовительной организации, полученный доход делить пополам.

2. Департамент государственного заказа Томской области разместил на официальном сайте в сети «Интернет» информацию о размещении заказа на поставку товаров для учреждений, расположенных в районе Крайнего Севера. В результате недосмотра сотрудников Департамента при размещении информации были допущены нарушения, которые привели к признанию торгов несостоявшимися.

Какие отношения возникли в данном случае? Нормами какой отрасли права они регулируются?

Тема 7. Основы административного права

1. Студент университета Краснов нарушил правила дорожного движения, за что был привлечен к административной ответственности в виде штрафа в размере пятисот (ч. 1 ст.12.29 КоАП РФ). Наказание было применено начальником ГИБДД (п.6 ст.23.3 КоАП РФ).

- Проанализируйте возникшее правоотношение:

а) кто является субъектами правоотношения?

б) каково их положение в правоотношении?

в) каков характер примененной санкции?

г) в чем особенности реализации санкции, примененной должностным лицом?

д) что явилось основанием возникновения данного правоотношения? В чем его особенности?

- В чем особенности метода правового регулирования отношений, возникших в связи с нарушением, допущенным гражданином Красновым?

Отличается ли данный метод правового регулирования от метода регулирования имущественных отношений, входящих в предмет гражданского права, по каким признакам?

2. Приведите конкретные примеры, в которых субъектами государственного управления выступают:

- федеральные органы исполнительной власти;

- межрегиональные и региональные территориальные федеральные органы исполнительной власти;

- структурные подразделения органов исполнительной власти;

- органы исполнительной власти субъектов Российской Федерации;

- органы местного самоуправления (в соответствии с переданными полномочиями или в случаях, прямо предусмотренных законодательством).

Исследовательский проект (реферат)

Тема 2. Общие положения о праве

1. Правовая семья: понятие и виды.

2. Правовые отношения: понятие, признаки и виды правоотношений.

3. Субъекты правоотношений: понятие и виды. Понятие и элементы правосубъектности.

4. Правонарушение: понятие, признаки и виды. Состав правонарушения.

5. Юридическая ответственность: понятие, признаки и виды.

Тема 9. Противодействие коррупции

1. Национальная стратегия противодействия коррупции.
2. Основные направления государственной политики в сфере противодействия коррупции.
3. Национальные планы противодействия коррупции.
4. Дисциплинарная ответственность за правонарушения, связанные с коррупционной деятельностью.
5. Понятие и виды административных правонарушений коррупционной направленности

Информационный проект (доклад)

Тема 3. Основы конституционного права

1. Конституционно-правовой статус Президента РФ.
2. Конституционно-правовой статус Федерального Собрания РФ.
3. Правительство РФ: состав, порядок формирования и полномочия.
4. Судебная система РФ: понятие, виды судов, их компетенция и порядок формирования.
5. Понятие и система местного самоуправления в РФ.

Дискуссионные процедуры (круглый стол, дискуссия, полемика, диспут, дебаты, мини-конференции)

Тема 2. Основы финансового права

1. Понятие финансовая система Российской Федерации, ее состав, структура и механизм взаимодействия ее элементов.
2. Понятие бюджета, бюджетной системы и бюджетного устройства Российской Федерации. Принципы построения.
3. Понятие и виды налогов. Субъекты и принципы налогообложения.

Тема 5. Основы семейного права

1. Брак: понятие, заключение, расторжение
2. Права и обязанности супругов. Брачный договор.
3. Права и обязанности родителей и детей.

Тема 9. Противодействие коррупции

1. Многоаспектность определения «коррупция»
2. Пробелы в российском антикоррупционном законодательстве и методики разрешения конфликта интересов
3. Коррупция и чиновничество
4. роль этических стандартов в снижении уровня коррупции
5. Основные причины живучести коррупции в России
6. Проблемы организационного и кадрового обеспечения антикоррупционной экспертизы актов законодательства
7. Организация антикоррупционного воспитания госслужащих

Мини-тест

Тема 8. Основы уголовного права

1. Устанавливающее, изменяющее или отменяющее нормы права соглашение двух или более управомоченных субъектов – это
 - 1) нормативно-правовой договор
 - 2) договор подряда
 - 3) брачный контракт
 - 4) трудовой контракт
2. Источники права – это договоры
 - 1) между физическими лицами
 - 2) между юридическими лицами
 - 3) нормативного характера

- 4) любой разновидности
3. Научные юридические теории, системы взглядов ученых-юристов – это
 - 1) общие принципы права
 - 2) правовая доктрина
 - 3) традиции науки
 - 4) парадигма науки
4. Доктрина как форма (источник) права наибольшее значение имеет в странах
 - 1) мусульманского права
 - 2) общего права
 - 3) романо-германской правовой семьи
 - 4) обычного права
5. Устанавливающий, изменяющий или отменяющий правовые нормы письменный документ компетентного органа – это акт
 - 1) правоустанавливающий
 - 2) нормативно-правовой
 - 3) применения норм права
 - 4) толкования правовых норм
6. Нормативно-правовой акт является результатом правотворчества
 - 1) органов государства
 - 2) общества
 - 3) судов
 - 4) ученых-юристов
7. По юридической силе нормативно-правовые акты делятся на:
 - 1) законы и подзаконные акты
 - 2) уголовные и гражданские
 - 3) акты общего и ограниченного действия
 - 4) правоустанавливающие и правоотменяющие
8. Правоспособность участника правоотношения -...
 - 1) возможность иметь предусмотренные законом права и нести обязанности, способность быть их носителем
 - 2) способность нести юридическую ответственность за совершенное правонарушение
 - 3) фактическое правообладание
 - 4) отказ от совершения предусмотренных нормой права действий
9. В элементную структуру правоотношения входит...
 - 1) юридическое лицо
 - 2) право и способность субъекта
 - 3) объект правоотношения
 - 4) государство
10. К индивидуальным субъектам относятся
 - 1) муниципальные образования
 - 2) органы государства
 - 3) граждане
 - 4) государственные учреждения
11. Дееспособность гражданина может быть ограничена
 - 1) судебным решением
 - 2) соглашением субъектов правоотношения
 - 3) в случае ограничения его правоспособности
 - 4) приказом руководителя предприятия, организации
12. Правоспособность и дееспособность возникают у юридических лиц
 - 1) одновременно
 - 2) по усмотрению регистрирующего органа
 - 3) в зависимости от правовых установлений

- 4) одновременно
13. Правонарушения – это противоправные
- 1) мысли
 - 2) деяния
 - 3) мотивы
 - 4) цели
14. Правонарушениями можно признать деяния, которые право
- 1) не регулирует
 - 2) не может регулировать
 - 3) запрещает
 - 4) рекомендует
15. Состав правонарушения – это
- 1) юридические акты и юридические поступки
 - 2) статья Уголовного кодекса РФ
 - 3) намерения и действия правонарушителя
 - 4) объект, субъект, объективная и субъективная стороны правонарушения
16. Элементом состава правонарушения является
- 1) казус, закономерность
 - 2) субъект
 - 3) убеждение, принуждение
 - 4) юридический акт, юридический поступок
17. Правонарушения делятся на
- 1) допустимые и недопустимые
 - 2) преступления и проступки
 - 3) противоправные и правомерные
 - 4) виновные и невиновные
18. Принципом юридической ответственности является
- 1) защита правопорядка
 - 2) наказание только правоспособных
 - 3) справедливость
 - 4) предупреждение совершения новых правонарушений
19. Обязанность лица претерпевать определенные лишения за совершение правонарушения – это
- 1) наказание
 - 2) метод правового регулирования
 - 3) санкция правовой нормы
 - 4) юридическая ответственность
20. Необходимым и достаточным основанием возникновения юридической ответственности является - ...
- 1) санкция нормы права
 - 2) правопорядок
 - 3) юридический факт
 - 4) состав правонарушения

Тема 9. Преодоление коррупционных

1. Профилактика коррупции – это:
- а) деятельность правоохранительных органов и органов государственной власти субъектов Российской Федерации в пределах их полномочий по предупреждению коррупции, в том числе по выявлению и последующему устранению причин коррупции
 - б) деятельность институтов гражданского общества, организаций и физических лиц по выявлению и последующему устранению причин коррупции
 - в) деятельность федеральных органов государственной власти, органов государственной власти субъектов Российской Федерации, органов местного

самоуправления, институтов гражданского общества, организаций и физических лиц в пределах их полномочий по предупреждению коррупции, в том числе по выявлению и последующему устранению причин коррупции

г) деятельность федеральных органов государственной власти, органов государственной власти субъектов Российской Федерации, органов местного самоуправления в пределах их полномочий по предупреждению коррупции, в том числе по выявлению и последующему устранению причин коррупции.

2. Функции государственного, муниципального (административного) управления организацией – это полномочия государственного или муниципального служащего принимать обязательные для исполнения решения:

а) по кадровым, организационно-техническим, финансовым, материально-техническим или иным вопросам в отношении данной организации, в том числе решения, связанные с выдачей разрешений (лицензий) на осуществление определенного вида деятельности и (или) отдельных действий данной организацией, либо готовить проекты таких решений

б) по финансовым и материальным вопросам в отношении данной организации

в) связанные с выдачей разрешений (лицензий) на осуществление определенного вида деятельности и (или) отдельных действий данной организацией

г) по финансовым и материально-техническим вопросам в отношении данной организации, в том числе решения, связанные с выдачей разрешений (лицензий) на осуществление определенного вида деятельности и (или) отдельных действий данной организацией, либо готовить проекты таких решений.

3. Противодействие коррупции в Российской Федерации основывается на следующих основных принципах (*четыре верных ответа*):

а) признание, обеспечение и защита основных прав и свобод человека и гражданина, законность, публичность и открытость деятельности государственных органов и органов местного самоуправления

б) неотвратимость ответственности за совершение коррупционных правонарушений

в) комплексное использование политических, организационных, информационно-пропагандистских, социально-экономических, правовых, специальных и иных мер

г) приоритетное применение мер по предупреждению коррупции

д) сотрудничество государства с институтами гражданского общества, международными организациями и физическими лицами

е) защищенность служащих от неправомерного вмешательства в их профессиональную служебную деятельность.

4. Установленные сроки представления государственными гражданскими служащими (далее - гражданский служащий) сведений о доходах, об имуществе и обязательствах имущественного характера:

а) не позднее 1 мая года, следующего за отчетным

б) не позднее 30 апреля года, следующего за отчетным.

5. Сведения о своих доходах, об имуществе и обязательствах имущественного характера, а также о доходах, об имуществе и обязательствах имущественного характера своих супруги (супруга) и несовершеннолетних детей обязаны представлять:

а) граждане, претендующие на замещение должностей государственной гражданской службы (далее - гражданская служба)

б) граждане, претендующие на замещение должностей гражданской службы, включенных в перечни, установленные нормативными правовыми актами Российской Федерации.

6. В какие сроки должны быть представлены уточненные сведения о доходах, об имуществе и обязательствах имущественного характера, в случае если гражданский служащий обнаружил, что в представленных им сведениях не отражены или не полностью отражены какие-либо сведения либо имеются ошибки:

а) в течение одного месяца после окончания срока, установленного для представления сведений о доходах, об имуществе и обязательствах имущественного характера
б) в течение 15 рабочих дней после окончания срока, установленного для представления сведений о доходах, об имуществе и обязательствах имущественного характера

в) в течение 15 дней после окончания срока, установленного для представления сведений о доходах, об имуществе и обязательствах имущественного характера.

7. В связи с прохождением гражданской службы гражданскому служащему запрещается:

а) заниматься предпринимательской деятельностью лично или через доверенных лиц

б) заниматься предпринимательской деятельностью лично.

8. В какие сроки, по общему правилу, председателю комиссии по соблюдению требований к служебному поведению и урегулированию конфликта интересов представляется письменное обращение гражданина о даче согласия на замещение на условиях трудового договора должности в организации и (или) на выполнение в данной организации работ (оказание данной организации услуг) на условиях гражданско-правового договора с заключением по нему и другими материалами:

а) в течение 7 рабочих дней со дня поступления указанного обращения

б) в течение 3 дней со дня поступления указанного обращения

в) на очередном (плановом) заседании комиссии по соблюдению требований к служебному поведению и урегулированию конфликта интересов.

9. В какие сроки гражданин уведомляется устно о принятом комиссией по соблюдению требований к служебному поведению и урегулированию конфликта интересов решении о даче согласия на замещение на условиях трудового договора должности в организации и (или) на выполнение в данной организации работ (оказание данной организации услуг) на условиях гражданско-правового договора:

а) срок не установлен

б) в течение трех рабочих дней после принятия решения

в) в течение одного рабочего дня после принятия решения.

10. Вправе ли представитель нанимателя снять с гражданского служащего взыскание за коррупционное правонарушение до истечения одного года со дня применения дисциплинарного взыскания?

а) да, при условии добросовестного и эффективного исполнения гражданским служащим своих должностных обязанностей

б) да, по ходатайству непосредственного руководителя государственного гражданского служащего

в) законом такое право представителя нанимателя не предусмотрено.

3.1.2. Методические материалы, определяющие процедуры оценивания знаний, умений, навыков и (или) опыта деятельности в ходе текущего контроля успеваемости

Устный ответ

Оценка знаний предполагает дифференцированный подход к обучающемуся, учет его индивидуальных способностей, степень усвоения и систематизации основных понятий и категорий по дисциплине. Кроме того, оценивается не только глубина знаний поставленных вопросов, но и умение использовать в ответе практический материал. Оценивается культура речи, владение навыками ораторского искусства.

Критерии оценивания: последовательность, полнота, логичность изложения, анализ различных точек зрения, самостоятельное обобщение материала, использование профессиональных терминов, культура речи, навыки ораторского искусства. Изложение материала без фактических ошибок.

Оценка «отлично» ставится в случае, когда материал излагается исчерпывающе, последовательно, грамотно и логически стройно, при этом раскрываются не только основные понятия, но и анализируются точки зрения различных авторов. Обучающийся

не затрудняется с ответом, соблюдает культуру речи.

Оценка «хорошо» ставится, если обучающийся твердо знает материал, грамотно и по существу излагает его, знает практическую базу, но при ответе на вопрос допускает несущественные погрешности.

Оценка «удовлетворительно» ставится, если обучающийся освоил только основной материал, но не знает отдельных деталей, допускает неточности, недостаточно правильные формулировки, нарушает последовательность в изложении материала, затрудняется с ответами, показывает отсутствие должной связи между анализом, аргументацией и выводами.

Оценка «неудовлетворительно» ставится, если обучающийся не отвечает на поставленные вопросы.

Творческое задание

Эссе – это небольшая по объему письменная работа, сочетающая свободные, субъективные рассуждения по определенной теме с элементами научного анализа. Текст должен быть легко читаем, но необходимо избегать нарочито разговорного стиля, сленга, шаблонных фраз. Объем эссе составляет примерно 2 – 2,5 стр. 12 шрифтом с одинарным интервалом (без учета титульного листа).

Критерии оценивания – оценка учитывает соблюдение жанровой специфики эссе, наличие логической структуры построения текста, наличие авторской позиции, ее научность и связь с современным пониманием вопроса, адекватность аргументов, стиль изложения, оформление работы. Следует помнить, что прямое заимствование (без оформления цитат) текста из Интернета или электронной библиотеки недопустимо.

Оценка «отлично» ставится в случае, когда определяется: наличие логической структуры построения текста (вступление с постановкой проблемы; основная часть, разделенная по основным идеям; заключение с выводами, полученными в результате рассуждения); наличие четко определенной личной позиции по теме эссе; адекватность аргументов при обосновании личной позиции, стиль изложения.

Оценка «хорошо» ставится, когда в целом определяется: наличие логической структуры построения текста (вступление с постановкой проблемы; основная часть, разделенная по основным идеям; заключение с выводами, полученными в результате рассуждения); но не прослеживается наличие четко определенной личной позиции по теме эссе; не достаточно аргументов при обосновании личной позиции.

Оценка «удовлетворительно» ставится, когда в целом определяется: наличие логической структуры построения текста (вступление с постановкой проблемы; основная часть, разделенная по основным идеям; заключение), но не прослеживаются четкие выводы, нарушается стиль изложения.

Оценка «неудовлетворительно» ставится, если не выполнены никакие требования.

Кейсы (ситуации и задачи с заданными условиями)

Обучающийся должен уметь выделить основные положения из текста задачи, которые требуют анализа и служат условиями решения. Исходя из поставленного вопроса в задаче, попытаться максимально точно определить проблему и соответственно решить ее.

Задачи могут решаться устно и/или письменно. При решении задач также важно правильно сформулировать и записать вопросы, начиная с более общих и, кончая частными.

Критерии оценивания – оценка учитывает методы и средства, использованные при решении ситуационной, проблемной задачи.

Оценка «отлично» ставится в случае, когда обучающийся выполнил задание (решил задачу), используя в полном объеме теоретические знания и практические навыки, полученные в процессе обучения.

Оценка «хорошо» ставится, если обучающийся в целом выполнил все требования, но не совсем четко определяется опора на теоретические положения, изложенные в научной литературе по данному вопросу.

Оценка «удовлетворительно» ставится, если обучающийся показал положительные результаты в процессе решения задачи.

Оценка «неудовлетворительно» ставится, если обучающийся не выполнил все требования.

Исследовательский проект (реферат)

Исследовательский проект – проект, структура которого приближена к формату научного исследования и содержит доказательство актуальности избранной темы, определение научной проблемы, предмета и объекта исследования, целей и задач, методов, источников, историографии, обобщение результатов, выводы.

Результаты выполнения исследовательского проекта оформляется в виде реферата.

Критерии оценивания - поскольку структура исследовательского проекта максимально приближена к формату научного исследования, то при выставлении учитывается доказательство актуальности темы исследования, определение научной проблемы, объекта и предмета исследования, целей и задач, источников, методов исследования, выдвижение гипотезы, обобщение результатов и формулирование выводов, обозначение перспектив дальнейшего исследования.

Оценка «отлично» ставится в случае, когда обучающийся демонстрирует полное понимание проблемы, все требования, предъявляемые к заданию выполнены.

Оценка «хорошо» ставится, если обучающийся демонстрирует значительное понимание проблемы, все требования, предъявляемые к заданию выполнены.

Оценка «удовлетворительно» ставится, если обучающийся, демонстрирует частичное понимание проблемы, большинство требований, предъявляемых к заданию, выполнены

Оценка «неудовлетворительно» ставится, если обучающийся демонстрирует непонимание проблемы, многие требования, предъявляемые к заданию, не выполнены.

Информационный проект (доклад с презентацией)

Информационный проект – проект, направленный на стимулирование учебно-познавательной деятельности студента с выраженной эвристической направленностью (поиск, отбор и систематизация информации об объекте, оформление ее для презентации).

Информационный проект отличается от исследовательского проекта, поскольку представляет собой такую форму учебно-познавательной деятельности, которая отличается ярко выраженной эвристической направленностью.

Критерии оценивания - при выставлении оценки учитывается самостоятельный поиск, отбор и систематизация информации, раскрытие вопроса (проблемы), ознакомление студенческой аудитории с этой информацией (представление информации), ее анализ и обобщение, оформление, полные ответы на вопросы аудитории с примерами.

Оценка «отлично» ставится в случае, когда обучающийся полностью раскрывает вопрос (проблему), представляет информацию систематизировано, последовательно, логично, взаимосвязано, использует более 5 профессиональных терминов, широко использует информационные технологии, ошибки в информации отсутствуют, дает полные ответы на вопросы аудитории с примерами.

Оценка «хорошо» ставится, если обучающийся раскрывает вопрос (проблему), представляет информацию систематизировано, последовательно, логично, взаимосвязано, использует более 2 профессиональных терминов, достаточно использует информационные технологии, допускает не более 2 ошибок в изложении материала, дает полные или частично полные ответы на вопросы аудитории.

Оценка «удовлетворительно» ставится, если обучающийся, раскрывает вопрос (проблему) не полностью, представляет информацию не систематизировано и не совсем последовательно, использует 1-2 профессиональных термина, использует

информационные технологии, допускает 3-4 ошибки в изложении материала, отвечает только на элементарные вопросы аудитории без пояснений.

Оценка «*неудовлетворительно*» ставится, если вопрос не раскрыт, представленная информация логически не связана, не используются профессиональные термины, допускает более 4 ошибок в изложении материала, не отвечает на вопросы аудитории.

Дискуссионные процедуры

Круглый стол, дискуссия, полемика, диспут, дебаты, мини-конференции являются средствами, позволяющими включить обучающихся в процесс обсуждения спорного вопроса, проблемы и оценить их умение аргументировать собственную точку зрения. Задание дается заранее, определяется круг вопросов для обсуждения, группы участников этого обсуждения.

Дискуссионные процедуры могут быть использованы для того, чтобы студенты:

– лучше поняли усвояемый материал на фоне разнообразных позиций и мнений, не обязательно достигая общего мнения;

– смогли постичь смысл изучаемого материала, который иногда чувствуют интуитивно, но не могут высказать вербально, четко и ясно, или конструировать новый смысл, новую позицию;

– смогли согласовать свою позицию или действия относительно обсуждаемой проблемы.

Критерии оценивания – оцениваются действия всех участников группы. Понимание проблемы, высказывания и действия полностью соответствуют заданным целям. Соответствие реальной действительности решений, выработанных в ходе игры. Владение терминологией, демонстрация владения учебным материалом по теме игры, владение методами аргументации, умение работать в группе (умение слушать, конструктивно вести беседу, убеждать, управлять временем, бесконфликтно общаться), достижение игровых целей, (соответствие роли – при ролевой игре). Ясность и стиль изложения.

Оценка «*отлично*» ставится в случае, когда все требования выполнены в полном объеме.

Оценка «*хорошо*» ставится, если обучающиеся в целом демонстрируют понимание проблемы, высказывания и действия полностью соответствуют заданным целям. Решения, выработанные в ходе игры, полностью соответствуют реальной действительности. Но некоторые объяснения не совсем аргументированы, нарушены нормы общения, нарушены временные рамки, нарушен стиль изложения.

Оценка «*удовлетворительно*» ставится, если обучающиеся в целом демонстрируют понимание проблемы, высказывания и действия в целом соответствуют заданным целям. Однако, решения, выработанные в ходе игры, не совсем соответствуют реальной действительности. Некоторые объяснения не совсем аргументированы, нарушены временные рамки, нарушен стиль изложения.

Оценка «*неудовлетворительно*» ставится, если обучающиеся не понимают проблему, их высказывания не соответствуют заданным целям.

Тестирование

Является одним из средств контроля знаний обучающихся по дисциплине (модулю).

Критерии оценивания – правильный ответ на вопрос

Оценка «*отлично*» ставится в случае, если правильно выполнено 90-100% заданий.

Оценка «*хорошо*» ставится, если правильно выполнено 70-89% заданий.

Оценка «*удовлетворительно*» ставится в случае, если правильно выполнено 50-69% заданий.

Оценка «*неудовлетворительно*» ставится, если правильно выполнено менее 50% заданий.

3.2. Оценочные материалы для проведения промежуточной аттестации

3.2.1. Критерии оценки результатов обучения по дисциплине (модулю)

Шкала оценивания	Результаты обучения	Показатели оценивания результатов обучения
ОТЛИЧНО	Знает:	<ul style="list-style-type: none"> - обучающийся глубоко и всесторонне усвоил материал, уверенно, логично, последовательно и грамотно его излагает, опираясь на знания основной и дополнительной литературы, - на основе системных научных знаний делает квалифицированные выводы и обобщения, свободно оперирует категориями и понятиями.
	Умеет:	<ul style="list-style-type: none"> - обучающийся умеет самостоятельно и правильно решать учебно-профессиональные задачи или задания, уверенно, логично, последовательно и аргументировано излагать свое решение, используя научные понятия, ссылаясь на нормативную базу.
	Владеет:	<ul style="list-style-type: none"> - обучающийся владеет рациональными методами (с использованием рациональных методик) решения сложных профессиональных задач, представленных деловыми играми, кейсами и т.д.; При решении продемонстрировал навыки - выделения главного, - связкой теоретических положений с требованиями руководящих документов, - изложения мыслей в логической последовательности, - самостоятельного анализа факты, событий, явлений, процессов в их взаимосвязи и диалектическом развитии.
ХОРОШО	Знает:	<ul style="list-style-type: none"> - обучающийся твердо усвоил материал, достаточно грамотно его излагает, опираясь на знания основной и дополнительной литературы, - затрудняется в формулировании квалифицированных выводов и обобщений, оперирует категориями и понятиями, но не всегда правильно их верифицирует.
	Умеет:	<ul style="list-style-type: none"> - обучающийся умеет самостоятельно и в основном правильно решать учебно-профессиональные задачи или задания, уверенно, логично, последовательно и аргументировано излагать свое решение, не в полной мере используя научные понятия и ссылки на нормативную базу.
	Владеет:	<ul style="list-style-type: none"> - обучающийся в целом владеет рациональными методами решения сложных профессиональных задач, представленных деловыми играми, кейсами и т.д.; При решении смог продемонстрировать достаточность, но не глубинность навыков, - выделения главного, - изложения мыслей в логической последовательности, - связки теоретических положений с требованиями руководящих документов, - самостоятельного анализа факты, событий, явлений, процессов в их взаимосвязи и диалектическом развитии.
УДОВЛЕТВОРИТЕЛЬНО	Знает:	<ul style="list-style-type: none"> - обучающийся ориентируется в материале, однако затрудняется в его изложении; - показывает недостаточность знаний основной и дополнительной литературы; - слабо аргументирует научные положения; - практически не способен сформулировать выводы и обобщения; - частично владеет системой понятий.
	Умеет:	<ul style="list-style-type: none"> - обучающийся в основном умеет решить учебно-профессиональную задачу или задание, но допускает ошибки, слабо аргументирует свое решение, недостаточно использует научные понятия и руководящие документы.
	Владеет:	<ul style="list-style-type: none"> - обучающийся владеет некоторыми рациональными методами решения сложных профессиональных задач, представленных деловыми играми, кейсами и т.д.; При решении продемонстрировал недостаточность навыков - выделения главного, - изложения мыслей в логической последовательности, - связки теоретических положений с требованиями руководящих документов, - самостоятельного анализа факты, событий, явлений, процессов в их

		взаимосвязи и диалектическом развитии.
НЕУДОВЛЕТВО- РИТЕЛЬНО	Знает:	- обучающийся не усвоил значительной части материала; - не может аргументировать научные положения; - не формулирует квалифицированных выводов и обобщений; - не владеет системой понятий.
	Умеет:	обучающийся не показал умение решать учебно-профессиональную задачу или задание.
	Владеет:	не выполнены требования, предъявляемые к навыкам, оцениваемым «удовлетворительно».

3.2.2. Контрольные задания и/или иные материалы для проведения промежуточной аттестации

Список вопросов для устных ответов (варианты теста)

Вариант 1.

1. Внесение поправок в Конституцию означает изменение содержания:

1. любой главы
2. глав 1 и 2
3. глав с 3 по 8
4. глав 1, 2 и 9

2. Новая Конституция РФ может быть принята:

1. Конституционным Собранием
2. Конституционным Совещанием
3. Конституционным Советом
4. Федеральным Собранием

3. Основы конституционного строя — это:

1. закрепленные в тексте основного закона государства его важнейшие черты
2. краткое перечисление содержания конституции
3. вводная часть конституции государства
4. вводная часть теории

4. Идеологическое многообразие предполагает:

1. свободу агитации в период предвыборных кампаний
2. свободное распространение любых политических идей
3. распространение порочащих людей и организаций сведений
4. запрет устанавливать какую-либо идеологию в качестве обязательной

5. Виды субъектов РФ:

1. закрытые территориальные образования
2. автономные республики
3. города федерального подчинения
4. города федерального значения

6. Виды субъектов РФ:

1. закрытые территориальные образования
2. автономные республики
3. города федерального подчинения
4. республики

7. Светский характер Российской Федерации проявляется в:

1. установлении государственной религии
2. отделении религиозных объединений от государства
3. признании в качестве обязательных конфессий православия и ислама
4. запрещении буддизма в Российской Федерации

8. Социальные основы конституционного строя РФ:

1. многообразие форм собственности
2. государственная поддержка материнства, отцовства, детства
3. единство экономического пространства
4. свободное перемещение товаров, услуг и финансовых средств

9. Признание, соблюдение и защита прав и свобод человека и гражданина по Конституции РФ является обязанностью:
 1. Правоохранительных органов
 2. Государства
 3. Судебной власти
 4. Федеральных органов власти
10. Государственную власть в Российской Федерации осуществляет:
 1. Президент Российской Федерации
 2. Законодательный Совет
 3. Генеральная прокуратура Российской Федерации
 4. Органы местного самоуправления
11. Государственную власть в Российской Федерации осуществляет:
 1. Законодательный Совет
 2. Генеральная прокуратура Российской Федерации
 3. Органы местного самоуправления
 4. Правительство Российской Федерации
12. К числу конституционных принципов экономики Российской Федерации относятся:
 1. свободное перемещение товаров, услуг и финансовых средств
 2. приоритет государственной формы собственности
 3. приоритет частной собственности
 4. ограничение экономической деятельности на территории субъектов Российской Федерации
13. Выход из гражданства Российской Федерации не допускается, если гражданин России:
 1. представляет собой ценность для отечественной науки
 2. не имеет иного гражданства и гарантий его приобретения
 3. был в прошлом причастен к разработке оборонительных проектов
 4. высказывается за изменение конституционного строя в России
14. К числу политических прав и свобод гражданина относится:
 1. право на благоприятную окружающую среду
 2. право на равный доступ к государственной службе
 3. право на тайну переписки, телефонных переговоров, почтовых, телеграфных и иных сообщений
 4. право на частную собственность
15. К числу социально-экономических прав человека относится:
 1. право на достоинство личности
 2. свобода совести
 3. участвовать в отправлении правосудия
 4. право частной собственности
16. К числу принципов гражданства Российской Федерации относится:
 1. ограничение приобретения гражданства РФ лицами без гражданства, проживающими на территории России
 2. запрещение выдачи гражданина Российской Федерации иностранному государству
 3. лишение права изменять гражданство Российской Федерации в течение 5 лет после его приобретения
 4. прекращение гражданства Российской Федерации лиц, проживающих за границей свыше 10 лет
17. В соответствии с Конституцией РФ каждый человек, который находится на территории Российской Федерации, обязан:
 1. быть присяжным заседателем
 2. принимать участие в выборах и референдумах
 3. соблюдать Конституцию Российской Федерации и законы
 4. охранять государственную тайну

18. К числу политических прав и свобод относится:

1. право на участие в управлении государством
2. право на собственность
3. право на образование
4. право на свободу совести

19. К числу личных прав и свобод человека относится:

1. право на тайну переписки, телефонных переговоров, почтовых, телеграфных и иных сообщений
2. право на благоприятную окружающую среду
3. право на охрану здоровья и медицинскую помощь
4. право на образование

20. Президент Российской Федерации является:

1. Главой государства
2. Высшим должностным лицом Российской Федерации
3. Главой исполнительной власти Российской Федерации
4. Главой законодательной и исполнительной власти

1. Какими законодательными и нормативными актами может регулироваться порядок противодействия коррупции в РФ в отношении государственных служащих:

а) только нормами ФЗ б)73 «О противодействии коррупции»;

б) только нормами ФЗ б)73 «О противодействии коррупции» и ФЗ №79 «О государственной гражданской службе»

в) всеми перечисленными нормами: ФЗ б)73 «О противодействии коррупции» и ФЗ №79 «О государственной гражданской службе», актами субъектов РФ.

2. В каких случаях государственный служащий имеет право участвовать в управлении некоммерческой организации:

а) при избрании единоличным исполнительным органом;

б) в качестве представителя учредителя, коим выступает субъект Российской Федерации, имеющий долю в уставном капитале

в) при вхождении в коллегиальный орган управления.

3. В каких случаях государственный служащий имеет право принять подарок в ходе выполнения своих должностных обязанностей:

а) если стоимость подарка не превышает 3 тысяч рублей;

б) если подарок выражается в оказании услуг, оплате транспортных расходов, к примеру;

в) если подарок вручен на официальном мероприятии.

4. Имеет ли право государственный служащий принимать почетные звания от иностранных государств или международных организаций:

а) Да, имеет право;

б) Нет, не имеет права;

в) Имеет право только с разрешения представителя нанимателя

тест 5. Имеет ли право государственный служащий заниматься оплачиваемой деятельностью помимо государственной службы:

а) Нет, не имеет;

б) Да, имеет право;

в) Да, имеет право с разрешения представителя нанимателя.

6. Может ли государственный служащий открыть счет на члена семьи в банке за пределами Российской Федерации:

а) Нет, не может ни при каких обстоятельствах;

б) Да может, но тайно;

в) Да, может, если жена проживает за границей, а служащий представляет интересы государства.

7. Имеет ли право государственный служащий после увольнения заниматься трудовой деятельностью в организациях, которые курировались им в ходе выполнения должностных обязанностей:

- а) Нет, не имеет права, ни при каких обстоятельствах;
- б) Имеет, только с согласия специальной комиссии;
- в) Имеет, если среднемесячная заработная плата не превышает 100 тысяч рублей.

8. В каких случаях государственный служащий может быть исключен из реестра, уволенных лиц:

- а) по истечении 3-х лет;
- б) при отмене акта, на основании которого данные гражданина были включены в реестр;
- в) по окончании срока, который предусмотрен для разглашенных данных в качестве государственной тайны.

9. Могут ли родственники жены госслужащего работать с зятем в одном учреждении, относящимся к государственному органу:

- а) Нет, не могут ни при каких обстоятельствах;
- б) Да, могут, так как они родственники по свойству и не являются близкими;
- в) Да, могут, если не являются подчиненными либо же подконтрольными друг другу;

10. Имеет ли права государственный служащий публично высказываться, в том числе в СМИ и давать оценки либо высказывать свои суждения:

- а) Да, имеет право;
- б) Нет, не имеет права;
- в) Да, имеет право, если это входит в его должностные обязанности.

Вариант 2.

1. Кандидатом на должность Президента Российской Федерации может быть гражданин:

- 1. Постоянно проживающий в России не менее 10 лет
- 2. Родившийся на территории Российской Федерации или бывшего СССР
- 3. Имеющий высшее образование
- 4. Поклявшийся не занимать должность Президента Российской Федерации более двух сроков подряд

2. Кандидатом на должность Президента Российской Федерации может быть гражданин:

- 1. Не моложе 45 лет
- 2. Не моложе 35 лет
- 3. Не моложе 30 лет
- 4. Не старше 65 лет

3. Президент Российской Федерации прекращает исполнение своих полномочий досрочно:

- 1. В случае отставки
- 2. В случае длительной болезни
- 3. По предложению Конституционного Суда Российской Федерации
- 4. По требованию Правительства Российской Федерации

4. Президент Российской Федерации прекращает исполнение своих полномочий досрочно:

- 1. В случае длительной болезни
- 2. По предложению Конституционного Суда Российской Федерации
- 3. В результате отрешения от должности
- 4. По требованию Правительства Российской Федерации

5. Президент РФ:

- 1. Осуществляет управление федеральной собственностью
- 2. Присваивает почетные звания РФ, высшие воинские и специальные звания
- 3. Обеспечивает проведение в РФ единой финансовой, кредитной и денежной политики
- 4. Разрабатывает и представляет Государственной Думе федеральный бюджет и обеспечивает его исполнение

6. Одно и то же лицо не может занимать должность Президента РФ:
 1. более двух раз
 2. более двух раз подряд
 3. более трех раз
 4. Более 12 лет
7. Государственная Дума Федерального Собрания РФ состоит из:
 1. 225 депутатов
 2. 250 депутатов
 3. 350 депутатов
 4. 450 депутатов
8. Депутатом государственной думы может быть избран гражданин РФ, достигший:
 1. 21 года
 2. 18 лет
 3. 25 лет
 4. 35 лет
9. Исполнительную власть в РФ осуществляет:
 - 1) Кабинет министров РФ
 - 2) Совет министров РФ
 - 3) Государственный Совет РФ
 - 4) Правительство РФ
10. В состав Правительства Российской Федерации входят:
 - 1) Председатель Правительства и его заместители
 - 2) Главы администраций краев и областей
 - 3) Глава Администрации Президента Российской Федерации
 - 4) Главы правительств республик в составе Российской Федерации
11. В состав Правительства Российской Федерации входят:
 - 1) Главы администраций краев и областей
 - 2) Глава Администрации Президента Российской Федерации
 - 3) Главы правительств республик в составе Российской Федерации
 - 4) Федеральные министры
12. Правительство прекращает свои полномочия:
 - 1) В случае выражения недоверия Правительству со стороны Совета Федерации
 - 2) В случае выражения недоверия Правительству со стороны парламента в целом
 - 3) В случае выражения недоверия Правительству со стороны Государственной Думы
 - 4) В случае избрания или переизбрания Президента Российской Федерации
13. Правительство прекращает свои полномочия:
 - 1) В случае выражения недоверия Правительству со стороны Совета Федерации
 - 2) В случае выражения недоверия Правительству со стороны парламента в целом
 - 3) В случае решения Президента Российской Федерации об отставке Правительства
 - 4) В случае выражения недоверия Правительству со стороны Государственной Думы
14. По конституции РФ для назначения на должность Председателя правительства необходимо согласие:
 - 1) Совета Федерации
 - 2) Государственной Думы
 - 3) Федерального Собрания
 - 4) Государственного совета
15. Судебная система Российской Федерации установлена Конституцией и:
 - 1) Федеральным конституционным законом
 - 2) Федеральным законом
 - 3) Постановлением Правительства Российской Федерации
 - 4) Указом Президента Российской Федерации

16. Согласно Конституции РФ судьями могут быть граждане, имеющие высшее юридическое образование и стаж работы по юридической профессии

- 1) Не менее 5 лет
- 2) Не менее 7 лет
- 3) Не менее 9 лет
- 4) Не менее 10 лет

17. Конституционный суд РФ является органом:

- 1) по рассмотрению экономических споров
- 2) конституционного контроля
- 3) по гражданским делам
- 4) общей юрисдикции

18. Федеральные судьи избираются (назначаются) ...:

- 1) населением соответствующего субъекта РФ
- 2) высшим должностным лицом субъекта РФ
- 3) квалификационной коллегией судей
- 4) Президентом РФ

19. Расторжение брака по заявлению одного из супругов (независимо от наличия у них общих несовершеннолетних детей) производится в органе загса, если другой супруг:

- 1) признан судом недееспособным
- 2) не возражает, но уклоняется без уважительных причин от расторжения брака
- 3) не даёт согласие на расторжение брака
- 4) неизлечимо болен

20. Каждый из супругов выбирает себе род занятий:

- 1) самостоятельно
- 2) с согласия своего супруга
- 3) по указанию своего супруга
- 4) с согласия семьи

1. Имеет ли право государственный служащий быть совместителем в ином учреждении?

- а) Нет, не имеет права;
- б) Да, имеет право;
- в) Имеет право только с разрешения представителя нанимателя.

2. Обязан ли государственный служащий представлять отчет о своих расходах:

- а) Да, обязан;
- б) Нет, не обязан;
- в) Обязан, но только если замещает должности, согласно утвержденному нормами закона перечню.

3. Что такое конфликт интересов для государственного служащего:

- а) конфликтная ситуация с коллегой по работе;
- б) личная заинтересованность при разрешении вопроса, входящего в круг должностных обязанностей;
- в) соподчиненность с родственниками.

4. Утрата доверия государственного лица за совершенные коррупционные действия возможна только:

- а) за получение взятки в крупных размерах;
- б) наличие личной заинтересованности;
- в) во всех случаях предусмотренных ФЗ б)73 без учета размера причиненного ущерба.

5. Примером коррупционных действий можно назвать:

- а) преподавательскую деятельность за вознаграждение в качестве совместителя;
- б) получение любого подарка;
- в) использование служебного положения для получения выгоды в отношении родственников.

6. Комиссия по соблюдению требований к служебному поведению государственного служащего обязана рассмотреть:

- а) все обращения, содержащие сведения о совершении коррупционных действий государственным служащим предоставленных в любой форме даже анонимные;
- б) все обращения, содержащие сведения о допущенных правонарушениях, включая уголовные и административные, совершенные государственными служащими;
- в) обращения, содержащие сведения о совершении коррупционных действий государственным служащим.

7. Обязан ли государственный служащий лично присутствовать на заседании комиссии по соблюдению требований к служебному поведению:

- а) Обязан;
- б) Не обязан
- в) Может отказаться, при определенных обстоятельствах

8. Решение комиссии по соблюдению требований к служебному поведению принимается:

- а) тайным голосованием;
- б) открытым голосованием;
- в) единолично председателем комиссии.

9. К запретам, предусмотренным нормами ФЗ №79, относятся:

- а) совместная работа близких родственников;
- б) публичные высказывания;
- в) участие в управлении некоммерческой организацией.

10. Государственный служащий обязан уведомить представителя нанимателя:

- а) обо всех случаях совершенных коррупционных действий;
- б) только о склонении к коррупционным действиям лично государственного служащего;
- в) о коррупционных действиях, сведения о которых были получены в ходе исполнения должностных обязанностей.

Вариант 3.

1. Муж не имеет права без согласия жены возбуждать дело о расторжении брака во время ее беременности и в течение ... после рождения ребенка

- 1) полугодом
- 2) двух лет
- 3) одного года
- 4) трех лет

2. Расторжение брака в административном порядке производится:

- 1) органами опеки и попечительства
- 2) органами ЗАГС РФ
- 3) органами местного самоуправления
- 4) судом общей юрисдикции

3. Согласно Семейному кодексу РФ, брачный возраст устанавливается в ... лет

- 1) 14
- 2) 16
- 3) 18
- 4) 21

4. Брак расторгается в органах записи актов гражданского состояния по истечении ... со дня подачи заявления о разводе

- 1) месяца
- 2) недели
- 3) двух недель
- 4) двух месяцев

5. Законный режим имущества супругов является режим:

- 1) совместной собственности на вещь, найденную одним из супругов

- 2) совместной собственности на нажитое в браке имущество
- 3) совместной собственности на денежные вклады, внесенные супругами на имя своих несовершеннолетних детей
- 4) раздельной собственности на имущество каждого супруга
6. Заключение брака производится, в основном, по истечении следующего срока после подачи заявления:
 - 1) 10 дней
 - 2) двух недель
 - 3) одного месяца
 - 4) трех месяцев
7. Права и обязанности супругов возникают со дня:
 - 1) нотариального удостоверения брачного союза
 - 2) государственной регистрации брака
 - 3) подписания брачного договора
 - 4) заключения брака в церкви либо в ЗАГСе
8. Каждый из супругов выбирает себе род занятий:
 - 1) по указанию своего супруга
 - 2) самостоятельно
 - 3) с согласия своего супруга
 - 4) с согласия семьи
9. Право на общее имущество супругов также принадлежит:
 - 1) родителям супругов, если они живут вместе с ними
 - 2) совершеннолетним детям
 - 3) всем членам семьи, живущими вместе с супругами
 - 4) супругу, который в период брака занимался домашним хозяйством и ухаживал за детьми
10. Если в семье есть несовершеннолетние дети или один из супругов возражает против развода, брак ...
 - 1) расторгается в органах загса
 - 2) не расторгается
 - 3) не может быть расторгнут в суде
 - 4) расторгается только судом
11. В брачном договоре супруги НЕ МОГУТ определять:
 - 1) способы участия в доходах друг друга
 - 2) имущество, которое будет передано каждому из супругов в случае расторжения брака
 - 3) права и обязанности в отношении детей
 - 4) права и обязанности по взаимному содержанию
12. Брак, заключенный до достижения супругами или одним из них брачного возраста ...
 - 1) признается действительным
 - 2) признается недействительным
 - 3) расторгается судом
 - 4) признается действительным, если брак имел последствием развод
13. Нормальная продолжительность рабочего времени работников не может превышать ... часов в неделю
 - 1) 40
 - 2) 42
 - 3) 38
 - 4) 36
14. По продолжительности и по структуре рабочая неделя может быть:
 - 1) неполная, сокращенная и нормальная
 - 2) 5-дневная, 6-дневная
 - 3) обычная и длящаяся

- 4) 5-дневная и сокращенная
15. В трудовом договоре указываются:
- 1) данные о прописке или регистрации работника
 - 2) фамилия, имя, отчество работника, наименование работодателя, фамилия, имя, отчество работодателя — физического лица
 - 3) фамилия, имя, отчество директора филиала, представительства
 - 4) семейное положение работника
16. Срочный трудовой договор может быть заключен на срок:
- 1) не более 1-го года
 - 2) не более трех лет
 - 3) не более четырех лет
 - 4) не более пяти лет
17. Виды рабочего времени:
- 1) нормальное, сокращенное, неполное
 - 2) номинальное, сокращенное, полное
 - 3) нормальное, неполное, частичное
 - 4) рабочее, не рабочее
18. Дайте определение понятию «время отдыха»
- 1) время, в течение которого работник свободен от исполнения трудовых обязанностей и которое он может использовать по своему усмотрению
 - 2) время, в течение которого работник может работать сам на себя, используя оборудование работодателя
 - 3) время, в течение которого работник может получать двойной оклад за свою деятельность
 - 4) нет правильного варианта ответа
19. Сколько календарных дней составляет ежегодный основной оплачиваемый отпуск?
- 1) 25 календарных дней
 - 2) 28 календарных дней
 - 3) 32 календарных дня
 - 4) 40 календарных дней
20. Сколько дисциплинарных взысканий может применяться за один дисциплинарный проступок?
- 1) одно дисциплинарное взыскание
 - 2) два дисциплинарных взыскания
 - 3) три дисциплинарных взыскания
 - 4) не более 2-х дисциплинарных взысканий

1: Какое понятие используется Федеральным законом от 25.12.2008 № 273-ФЗ «О противодействии коррупции» при определении «коррупция»?

- а) злоупотребление служебным положением, дача взятки, получение взятки, злоупотребление полномочиями, коммерческий подкуп либо иное незаконное использование физическим лицом своего должностного положения вопреки законным интересам общества и государства в целях получения выгоды в виде денег, ценностей, иного имущества или услуг имущественного характера, иных имущественных прав для себя или для третьих лиц либо незаконное предоставление такой выгоды указанному лицу другими физическими лицами, а также совершение указанных деяний от имени или в интересах юридического лица
- б) злоупотребление служебным положением, дача взятки, получение взятки, злоупотребление полномочиями, коммерческий подкуп либо иное незаконное использование физическим лицом своего должностного положения
- в) злоупотребление служебным положением в целях получения выгоды в виде денег, ценностей, иного имущества или услуг имущественного характера, иных имущественных прав для себя или для третьих лиц либо незаконное предоставление такой

выгоды указанному лицу другими физическими лицами, а также совершение указанных деяний от имени или в интересах юридического лица

2: Противодействие коррупции - это деятельность федеральных органов государственной власти, органов государственной власти субъектов РФ, органов местного самоуправления, институтов гражданского общества, организаций и физических лиц в пределах их полномочий:

- а) по предупреждению коррупции, в том числе по выявлению и последующему устранению причин коррупции (профилактика коррупции)
- б) по выявлению, предупреждению, пресечению, раскрытию и расследованию коррупционных правонарушений (борьба с коррупцией)
- в) по минимизации и (или) ликвидации последствий коррупционных правонарушений
- г) все перечисленное выше

3: Конфликт интересов на государственной гражданской службе - это:

- а) ситуация, при которой личная заинтересованность государственного гражданского служащего влияет или может повлиять на объективное исполнение им должностных обязанностей
- б) ситуация, при которой государственный гражданский служащий получает от соответствующего руководителя поручение, являющееся, по мнению государственного гражданского служащего, неправомерным
- в) ситуация, при которой личная заинтересованность (прямая или косвенная) государственного гражданского служащего влияет или может повлиять на надлежащее, объективное и беспристрастное исполнение им должностных обязанностей.

4: Непринятие государственным гражданским служащим, являющимся стороной конфликта интересов, мер по предотвращению или урегулированию конфликта интересов является правонарушением, влекущим:

- а) применение мер дисциплинарной ответственности
- б) отстранение государственного гражданского служащего от исполнения должностных обязанностей на время проведения служебной проверки
- в) увольнение государственного гражданского служащего с государственной гражданской службы
- г) все перечисленное выше

5: Что не относится к ограничениям, связанным с государственной гражданской службой?

- а) близкое родство или свойство (родители, супруги, дети, братья, сестры, а также братья, сестры, родители, дети супругов и супруги детей) с государственным гражданским служащим, если замещение должности государственной гражданской службы связано с непосредственной подчиненностью или подконтрольностью одного из них другому
- б) выход из гражданства Российской Федерации или приобретение гражданства другого государства
- в) вхождение в состав органов управления, попечительских или наблюдательных советов, иных органов иностранных некоммерческих неправительственных организаций и действующих на территории Российской Федерации их структурных подразделений, если иное не предусмотрено международным договором Российской Федерации или законодательством Российской Федерации
- г) все перечисленное выше

6: Что запрещается государственному гражданскому служащему в связи с прохождением государственной гражданской службы?

(возможно несколько вариантов ответов)

- а) замещать должность государственной гражданской службы в случае избрания на выборную должность в органе местного самоуправления
- б) замещать должность государственной гражданской службы в случае избрания на оплачиваемую выборную должность в органе профессионального союза, в том числе в

выборном органе первичной профсоюзной организации, созданной в государственном органе

в) прекращать исполнение должностных обязанностей в целях урегулирования служебного спора

г) выполнять иную оплачиваемую работу, кроме преподавательской, научной и иной творческой деятельности

7: Может ли гражданский служащий выполнять иную оплачиваемую работу?

а) нет

б) да, с предварительным уведомлением представителя нанимателя, если это не повлечет за собой конфликт интересов

в) да, после предварительного одобрения представителем нанимателя и если это не повлечет за собой конфликт интересов

8: Кто имеет право на рассмотрение индивидуальных служебных споров?

(возможно несколько вариантов ответов)

а) комиссия государственного органа по служебным спорам

б) суд

в) представитель нанимателя

г) все перечисленное выше

9: Гражданин, замещавший должность государственной гражданской службы, включенную в перечень должностей, установленный нормативными правовыми актами Российской Федерации, в течение двух лет после увольнения с государственной гражданской службы:

а) имеет право замещать на условиях трудового договора должности в организации и (или) выполнять в данной организации работы (оказывать данной организации услуги) в течение месяца стоимостью более ста тысяч рублей на условиях гражданско-правового договора (гражданско-правовых договоров), если отдельные функции государственного (административного) управления данной организацией входили в должностные (служебные) обязанности государственного гражданского служащего

б) имеет право замещать на условиях трудового договора должности в организации и (или) выполнять в данной организации работы (оказывать данной организации услуги) в течение месяца стоимостью более ста тысяч рублей на условиях гражданско-правового договора (гражданско-правовых договоров), если отдельные функции государственного, муниципального (административного) управления данной организацией входили в должностные (служебные) обязанности государственного гражданского служащего, с согласия соответствующей комиссии по соблюдению требований к служебному поведению государственных гражданских служащих и урегулированию конфликта интересов

в) имеет право замещать на условиях трудового договора должности в организации и (или) выполнять в данной организации работы (оказывать данной организации услуги) в течение месяца стоимостью не более ста тысяч рублей на условиях гражданско-правового договора (гражданско-правовых договоров), если отдельные функции государственного, муниципального (административного) управления данной организацией входили в должностные (служебные) обязанности государственного гражданского служащего, с согласия соответствующей комиссии по соблюдению требований к служебному поведению государственных гражданских служащих и урегулированию конфликта интересов

10: Дисциплинарным проступком государственного гражданского служащего признается:

а) неисполнение незаконных распоряжений вышестоящего руководителя

б) неисполнение или ненадлежащее исполнение по его вине возложенных на него служебных обязанностей

в) неисполнение или ненадлежащее исполнение возложенных на него служебных обязанностей

Вариант 4.

1. Право собственности в субъективном смысле – это юридически обеспеченная возможность для лица, присвоившего имущество по своему усмотрению:

- 1) владеть им
- 2) пользоваться им
- 3) владеть и распоряжаться им
- 4) владеть, пользоваться и распоряжаться им

2. Под пользованием вещью понимается совокупность действий, направленных на:

- 1) извлечение из вещи полезных свойств
- 2) обеспечение сохранения вещи;
- 3) управление вещью;
- 4) изменение принадлежности вещи.

3. Распоряжение вещью выражается в действии, направленном на:

- 1) изменение принадлежности вещи;
- 2) извлечение из вещи ее полезных свойств;
- 3) обеспечение сохранности вещи;
- 4) удержание чужой вещи в своем интересе.

4. Признаком государства является ...

- 1) государственная дисциплина
- 2) существование двух и более политических партий
- 3) легальное применение силы
- 4) деление общества по принципу кровного родства

5. Признак государства - ...

- 1) монополия на правотворчество
- 2) власть совпадает с населением
- 3) отсутствует аппарат принуждения
- 4) деление общества по принципу кровного родства

6. Совокупность всех существующих в данном обществе правовых норм – это

- 1) объективное право
- 2) система законодательства
- 3) правовая система
- 4) система права

7. Система общеобязательных, формально-определенных юридических норм, выражающих конкретные интересы различных классов, социальных групп, устанавливаемых государством и направленных на урегулирование общественных отношений, - ...

- 1) право
- 2) мораль
- 3) законность
- 4) правопорядок

8. Признак права - ...

- 1) формальная определенность
- 2) суверенитет
- 3) система налогов и сборов
- 4) государственный аппарат

9. Признак права - ...

- 1) нормативность
- 2) суверенитет
- 3) система налогов и сборов
- 4) государственный аппарат

10. Критерий деления российского права на отрасли
 - 1) формы права
 - 2) предмет правового регулирования
 - 3) правовые гарантии
 - 4) цель правового регулирования
11. Несколько национальных правовых систем, характеризующихся сходством большинства важных признаков - ...
 - 1) право
 - 2) правовая семья
 - 3) система права
 - 4) механизм правового регулирования
12. Историческое начало континентальной правовой семьи –
 - 1) римское право
 - 2) обычное право
 - 3) общее право
 - 4) право справедливости
13. Доктрина является основным источником права в правовой семье
 - 1) обычного права
 - 2) общего права (англосаксонской)
 - 3) континентальной (романо-германской)
 - 4) мусульманского права
14. Элементы логической структуры правовой нормы – предписания
 - 1) декларация, фикция, аксиома
 - 2) субъективное право, юридическая обязанность, правовая рекомендация
 - 3) гипотеза, диспозиция, санкция
 - 4) преамбула, презумпция, преюдиция
15. Гипотеза правовой нормы – это элемент нормы:
 - 1) само правило поведения
 - 2) указывающий на возможность наступления неблагоприятных последствий
 - 3) предусматривающий условия реализации правила поведения
 - 4) устанавливающий права субъектов
16. Санкция правовой нормы – это
 - 1) юридическая ответственность
 - 2) разрешение ее применения
 - 3) запрещение ее действия
 - 4) принудительные или поощрительные меры в зависимости от характера правового поведения субъекта
17. Под источниками права в отечественной теории государства и права понимаются
 - 1) корпоративные нормы
 - 2) формы внешнего выражения права
 - 3) реквизиты нормативно-правовых актов
 - 4) правовые нормы
18. Понятия «юридический прецедент» и «правовой обычай» обозначаются общим термином
 - 1) акт толкования права
 - 2) акт применения права
 - 3) форма права
 - 4) форма реализации права
19. Решение суда по конкретному делу как обязательный образец для других подобных дел – это
 - 1) общий прецедент
 - 2) административный прецедент

- 3) юридический прецедент
 - 4) частный прецедент
20. Один из основных видов правовых прецедентов

- 1) правоохранный
- 2) правоприменительный
- 3) правоисполнительный
- 4) судебный

Тексты проблемно-аналитических и (или) практических учебно-профессиональных задач

1. Изучив Положение о государственной инспекции безопасности дорожного движения, найдите в его содержании отношения, регулируемые нормами административного права.
2. Какой смысл вложен в понятие внутриорганизационных отношений как части предмета административного права? Приведите примеры таких отношений применительно к деятельности Совета Безопасности Российской Федерации, аппарата полномочного представителя Президента Российской Федерации в федеральном округе, аппарата Губернатора (Президента) субъекта Российской Федерации.
3. Дайте общую характеристику понятий «отрасль», «сфера», «область» как объектов государственного управления, иллюстрируя свои рассуждения примерами.

4. Управление Федеральной налоговой службы (ФНС) РФ по Томской области привлекло к налоговой ответственности в виде штрафа ООО «Луч» за нарушение налогового законодательства. Постановление налогового органа впоследствии было признано незаконным и отменено арбитражным судом Томской области по иску ООО «Луч». Одновременно с требованием об отмене постановления о привлечении к налоговой ответственности, ООО «Луч» потребовало возратить ему сумму взысканного штрафа, а также уплатить проценты на данную сумму.

Проанализируйте возникшее правоотношение. Нормами какой отрасли российского права регулируются возникшие правоотношения? В чем особенность данных правоотношений? В надлежащий ли орган обратилось общество? Подлежит ли требование ООО «Луч» удовлетворению? Приведите правовое обоснование вашему решению.

5. Департамент государственного заказа Томской области разместил на официальном сайте в сети «Интернет» информацию о размещении заказа на поставку товаров для учреждений, расположенных в районе Крайнего Севера. В результате недосмотра сотрудников Департамента при размещении информации были допущены нарушения, которые привели к признанию торгов несостоявшимися.

Какие отношения возникли в данном случае? Нормами какой отрасли права они регулируются?

6. В газете «Вечерний Томск» была опубликована статья, в которой рассказывалось о плохом качестве работ, выполняемых ООО «Строитель». ООО «Строитель» предъявило иск в суд к газете «Вечерний Томск» об опровержении сведений, порочащих его деловую репутацию, и возмещении репутационного вреда в размере 300 тыс. руб.

Регулируются ли данные отношения гражданским правом России? Если вы придете к выводу, что данные отношения регулируются гражданским правом, то дайте обоснование вашей позиции. Желательно привести высказанные в литературе мнения по данному вопросу. В чем особенность этих отношений?

7. Рабочий Семенов, ремонтировавший бытовую технику на дому у клиентов, использовал свой автомобиль для поездок к клиентам, перевозке инструмента, запасных частей. Семенов обратился к работодателю — индивидуальному предпринимателю Лычкину с требованием о доплате за использование своего легкового автомобиля в служебных целях.

Какие правоотношения возникли в данном случае? Нормами какой отрасли права регулируются отношения между рабочим и индивидуальным предпринимателем? Кто является субъектом данных правоотношений? Подлежит ли требование Семенова удовлетворению?

8. На общем собрании участников ТСЖ собственник нежилого помещения Иванов в выступлении по вопросу повестки дня в отношении собственника жилого помещения Петрова высказал критические замечания, указал на длительную просрочку им исполнения обязательств по оплате общих расходов. При этом сказал, что Петров является членом ОПГ, поэтому и не платит.

Петров обратился к знакомому адвокату за консультацией, как правильно поступить в сложившейся ситуации?

Возникли ли в приведенной ситуации отношения, регулируемые нормами гражданского права? Какие мнения по данной проблеме высказаны в литературе? Обоснуйте свой ответ.

9. Статья 1 ГК РФ закрепляет принципы гражданского права. Назовите их. Приведите нормы ГК РФ, в которых реализуются принципы неприкосновенности собственности, свободы договора, обеспечения восстановления нарушенных прав, судебной защиты нарушенных прав.

Как вы полагаете, можно ли нормы института исковой давности (глава 12 ГК РФ) отнести к нормам, в которых реализуется принцип обеспечения восстановления нарушенных прав? Обоснуйте свой ответ.

10. В договоре аренды земельного участка, который заключил от имени собственника земельного участка - г. Томска Департамент архитектуры и градостроительства и гражданин Иванов, было предусмотрено право Департамента на увеличение арендной платы в одностороннем порядке, путем письменного уведомления арендатора Иванова без внесения соответствующих изменений в договор аренды. *Как вы считаете, нарушает ли данное условие принцип равенства участников гражданских отношений? Обоснуйте свой ответ.*

11. Гражданка Иванова постоянно торговала семечками на трамвайной остановке «Томск – 1». На требования сотрудников полиции (ППС) прекратить торговлю, Иванову, ссылаясь на ст.ст.1,2 ГК РФ, указывала на недопустимость ограничения осуществления предпринимательской деятельности.

Как вы считаете, возникли ли какие-либо отношения правового характера между сотрудниками полиции и Ивановой в связи с торговлей последней на трамвайной остановке? Имеют ли отношение к спорной ситуации ст.1,2 ГК РФ? Обоснуйте свой ответ.

12. Иванов предъявил иск Петрову и Сидорову о переводе прав и обязанностей по договору купли-продажи $\frac{1}{4}$ доли в уставном капитале ООО (общества с ограниченной ответственностью) «Луч надежды», который они заключили. При разрешении спора судом установлено, что при заключении договора купли-продажи указанной доли в уставном капитале общества было нарушено предусмотренное уставом общества преимущественное право Иванова на приобретение доли в уставном капитале.

Как вы полагаете, являются ли спорные правоотношения по поводу доли в уставном капитале корпоративными? Входят ли в предмет гражданского права корпоративные отношения? Что это за отношения? Регулируются ли данные отношения нормами гражданского права? Обоснуйте свой ответ.

При решении задачи используйте ст.ст.1,65.1-65.3 ГК РФ, ст. ст.8,21 ФЗ №14-ФЗ «Об обществах с ограниченной ответственностью» от 08.02.1998.

Как вы полагаете, применимы ли к данным спорным правоотношениям ст.250 ГК РФ и разъяснения, содержащиеся в п.14 Постановления Пленума ВС РФ №10, Постановления Пленума ВАС РФ №22 от 29.04.2010 «О некоторых вопросах, возникающих в судебной практике при разрешении споров, связанных с защитой права собственности и других вещных прав». Обоснуйте свой ответ.

13. *Как вы полагаете, является диспозитивность гражданского права принципом данной отрасли права? Закреплен ли он в конкретной норме права в виде определенного правила? Если вы считаете, что такой принцип необходимо выделять, охарактеризуйте его*

сущность, покажите его значение и место в системе гражданского законодательства РФ. Назовите для примера несколько статей Гражданского кодекса РФ, содержащих диспозитивные правила. *По каким признакам они отличаются от императивных норм? Как соотносится принцип диспозитивности с гражданско-правовым принципом свободы договора?*

14. Николаев обратился в суд с иском о взыскании просроченной задолженности по договору займа с Краснова. Судья отказал в принятии искового заявления к производству, поскольку истец Николаев пропустил установленный законом срок исковой давности.

Правильно ли поступил судья? Если неправильно, то укажите со ссылкой на соответствующую статью ГК РФ, какой гражданско-правовой принцип он нарушил.

При решении задачи используйте ст.1,12, 199 ГК РФ.

15. 01.04.2015 ООО «Каргосок» заключило с Департаментом природных ресурсов Томской области договор о предоставлении в пользование территории охотничьих угодий сроком на 5 лет. В июле 2015 года ООО «Каргосок» получило уведомление Департамента о прекращении действия заключенного договора в связи с принятием областного закона «Об охране и использовании охотничьих ресурсов на территории Томской области», которым ранее заключенные договоры признавались недействующими с 01.06. 2014 в случае отказа от переоформления договоров в соответствии с нормами вновь принятого областного закона.

ООО «Каргосок» обратилось в суд с административным иском о признании областного закона недействующим в части положения об обязательном переоформлении ранее заключенных договоров.

Какое решение должен принять суд? Что это за средство защиты нарушенного субъективного гражданского права – административный иск? Решая задачу, студент должен четко уяснить, являются ли областные, республиканские (республик, входящих в состав РФ в качестве субъектов РФ) законы источником гражданского права, могут ли нормы областных, республиканских законов регулировать отношения, входящие в предмет гражданского права, и в частности, отношения, связанные с использованием охотничьих угодий? Необходимо изучить существующую в науке гражданского права дискуссию по данному вопросу, в частности, ознакомиться с мнением профессора Ровного В.В.

16. При заключении договора на поставку пиломатериалов кооперативу «Заря» поставщик — ООО «Тогурский лесозавод» потребовал от покупателя включить в договор условие о том, что при разрешении споров, стороны будут исходить из сокращенного срока исковой давности и за поставку продукции ненадлежащего качества установили 3-х месячный срок исковой давности. Кооператив «Заря» с этим условием договора согласился. Договор был заключен и исполнялся сторонами.

Ваше мнение о законности данного условия? Обоснуйте свой ответ. Укажите статьи ГК РФ, содержащие императивные нормы. Из чего должен исходить суд при разрешении возможного спора при таких условиях договора?

17. В результате проведения работником ООО «УК «Рембыт» работ по очистке кровли жилого дома была повреждена рекламная вывеска расположенного на первом этаже указанного дома магазина «Ателье мебели», принадлежащего индивидуальному предпринимателю (ИП) Гончарову. Предприниматель Гончаров обратился в арбитражный суд с иском к ООО «УК «Рембыт» о взыскании убытков в сумме 94 000 руб., причиненных повреждением вывески магазина.

Возражая против иска, ООО «УК «Рембыт» ссылалось на грубую неосторожность самого предпринимателя, которая выразилась в отказе от устройства защитных конструкций над вывеской. В подтверждение своих доводов ООО «УК «Рембыт» приводило сложившиеся в городе Стрежевом обычаи при монтаже рекламы на стенах домов (ст. 5 ГК РФ). ИП Гончаров был извещен о необходимости устройства козырька и заблаговременно предупрежден о проведении работ по очистке кровли от снега и вновь ему было

предложено обеспечить защиту наружной рекламы, размещенной на фасаде здания. Поскольку предприниматель нарушил указанный обычай, сложившийся в городе, то, по мнению ООО «УК Рембыт», на основании ст. 1083 ГК РФ размер возмещения вреда должен быть уменьшен.

Какое решение должен принять суд? Дайте понятие обычая. Чем данное понятие отличается от понятия обычая делового оборота, ранее содержавшегося в ст.5 ГК РФ? Оцените возражение ООО «УК Рембыт» и его обоснование.

18. ПАО «Стройинвест» (застройщик) заключило с гражданином Ивановым договор долевого участия в строительстве жилого дома в г. Томске. После окончания строительства ПАО «Стройинвест» обязалось передать Иванову 3-х комнатную квартиру. Однако к обусловленному сроку Застройщик квартиру не передал. Иванов предъявил к Застройщику иск о взыскании неустойки (пени) в размере 1/150 ставки рефинансирования Центрального банка Российской Федерации от цены договора за каждый день просрочки. Застройщик не отрицал факт просрочки исполнения обязательства, но считал, что должна применяться договорная санкция за просрочку, а именно, пеня в размере 0,01 % от стоимости неоконченных работ по строительству жилого дома за каждый день просрочки. Решите спор. Обоснуйте свой ответ нормами права, регулирующими спорные отношения.

19. Олейников и Погосян заключили договор аренды гаражного бокса. Срок действия данного договора в договоре не был указан. Через полтора года Олейников приобрёл автомобиль, в связи с чем уведомил Погосяна о прекращении договора аренды и потребовал возврата гаража. Однако Погосян на предложение Олейникова о прекращении договорных отношений ответил отказом, так как срок возврата гаража, по его мнению, не наступил.

Тогда Олейников пригрозил обратиться в суд, указав в обоснование, что отсутствие в договоре условия о сроке аренды свидетельствует о его недействительности, а чтобы в этом убедиться, достаточно ознакомиться с текстом книги одного юриста - учёного и практика из г.Бийска Алтайского края.

Как следует разрешить возникшее между сторонами разногласие? Является ли доктрина источником гражданского права? Какие мнения высказаны по данному вопросу в науке о праве?

20. Пункт 8 ст. 162 Жилищного кодекса РФ устанавливает, что изменение и (или) расторжение договора управления многоквартирным домом осуществляются в порядке, предусмотренном гражданским законодательством.

Можно ли в связи с этим утверждать, что в данном случае гражданское законодательство применяется к отношениям из договора управления многоквартирным домом по аналогии закона? Или здесь законодатель использует иной прием правового регулирования?

21. ПК «Лидер» систематически задерживало выдачу заработной платы своим работникам по 2–3 месяца. Член кооператива Иванов предъявил иск к кооперативу о взыскании заработной платы за 3 месяца, процентов за пользование денежными средствами на основании ст. 395 ГК РФ и компенсации морального вреда в размере 30 000 руб. на основании ст. 152 ГК РФ.

Проанализируйте фактические обстоятельства и дайте им правовую оценку. Ответьте на следующие вопросы:

а) нормами какой отрасли права регулируются отношения по выплате заработной платы? Кто является субъектами спорного правоотношения?

б) возможно ли применение к трудовым правоотношениям норм ГК РФ (непосредственно, по аналогии, субсидиарно)?

в) можно ли в данном случае применять нормы ГК РФ по аналогии закона? По аналогии права? Почему? При каких условиях применяется аналогия закона и аналогия права?

г) можно ли применять нормы ГК РФ субсидиарно к трудовым отношениям? В чем отличие субсидиарного применения норм одной отрасли права к отношениям, регулируемым другой отраслью права от применения норм ГК РФ по аналогии?

22. Иванов и Печко были исключены из КПРФ за деятельность, не совместимую с членством в данной политической организации. Иванов и Печко обратились в суд с иском к Томской областной организации КПРФ о признании решения об их исключении их из партийных рядов незаконным и восстановлении их в членстве данной организации.

Подлежит ли принятию иск Иванова и Печко к производству суда? Подлежит ли рассмотрению их иск? Может ли быть удовлетворен их иск? Обоснуйте свой ответ.

1. Прочтите и проанализируйте мудрые высказывания великих людей разных эпох о коррупции. Проследите динамику данного понятия и сделайте вывод.

В римском праве существовал термин *corrumpere*, который являлся синонимом слов «разламывать», «портить», «разрушать», «повреждать», «подкупать» и одновременно обозначал любое должностное противоправное действие. *Corrupt* в переводе с английского – развращенный, продажный, бесчестный, *corruption* – порча, разложение, искажение, испорченность.

1. *«Самое главное при всяком государственном устройстве – поставить дело так, чтобы должностным лицам невозможно было наживаться».* Аристотель

2. *«Чем больше в государстве коррупции, тем больше законов».* Тацит

3. *«Государство погибнет тогда, когда законодательная власть окажется более испорченной, чем исполнительная».* Шарль Монтескье

4. *«Нет ничего ошибочнее, чем мысль, что казнями можно регулировать цены или отучить от взяточничества».* Владимир Короленко

5. *«Того, кто хоть что-нибудь стоит, довольно трудно купить».* Э. Севрус

2. Прочитайте выдержку из статьи Гавриила Попова «О коррупции в постиндустриальном обществе». Согласны ли Вы с тем, как автор расставил приоритеты в борьбе с коррупцией.

«...И в отношении коррупции надо чётко понять, что можно здесь сделать: либо выжечь, либо свести к минимуму, либо лечить, лечить постоянно, годами и десятилетиями...

...На первом месте — *меры правовые*. О них пишут многие юристы. Необходима постоянная чистка законодательства от выявившихся или сознательно заложенных в него зон, допускающих коррупцию, а то и способствующих ей. В арсенале американского законодательства о коррупции есть, например, закон Пэна, принятый ещё в XIX веке (его по-другому называют «законом о добыче»). Победивший на выборах президент имеет право только 5% должностей аппарата предоставлять своей команде. Это обычно места помощников и секретарей. А руководителей президент может только предлагать — утверждает их Сенат. Основная же масса работников аппарата — 95% — осуществляет продвижение по службе в соответствии с регламентом, определяющим чёткие сроки пребывания на постах и соответственно защищающим чиновника от произвола победителя на выборах. Президент США, вновь переизбираясь, не может дальше использовать свой прежний аппарат.

Далее — *меры экономические*. Главных среди них, на мой взгляд, две. Мера первая: разработка законных, прозрачных, публичных, подконтрольных механизмов выявления у чиновников собственности. Уместно напомнить, что Пётр I, «рукой железной» поднимая Россию «на дыбы», не нашёл ничего более эффективного, чем разрешить талантливым «птенцам» своего «гнезда» участвовать и в предпринимательстве, и в торговле. Но и отвечать за неблагойе дела, регулярно попадая под палку царя.

И мера вторая: законное, прозрачное, облагаемое налогами участие бюрократов в доле от полученной в результате их решений прибыли. Когда я заговорил об этом в 1990 году, на меня набросились и левые и правые. Клеймили как покровителя взяточников. А ведь это не я, это Ленин не нашёл ничего лучшего, чем тантъемы — участие чиновников советской власти в прибылях. Моё предложение отвергли — ну и что? Вместо того чтобы расколоть

бюрократию на большинство, законно зарабатывающее свои установленные доли, и меньшинство, ворующее в произвольном размере, получили круговую поруку чиновничества. Дело дошло до катастрофической стадии криминализации. Чиновники свою долю всё равно получают. Но вовсе не те, кто лучше руководит. Получают нерегламентированно, подпольно, без связи с мерой эффекта. Уходя от налогов. Словом, разрушая систему постиндустриализма.

Среди главных *политических мер* я бы выдвинул замену нынешней демократии иной, в которой избиратели начнут что-то значить, а депутаты перестанут быть стадом, утром голосующим за автоналог, а вечером — после свистка — хором осуждающим свои заблуждения. И средства массовой информации, особенно электронные, должны стать независимыми. И, тем более, независимыми должны стать суды и вся правоохранительная система.

Среди мер *административных* на первое место я бы поставил ликвидацию и любых привилегий, и аппарата, созданного для реализации этих привилегий и для добывания для них денег. Надо увеличить зарплату чиновникам: от министров до клерков — пусть в десять раз, но для себя они должны всё приобретать на том же открытом рынке, где и все граждане. Иначе не будет ни рынка, ни нормального госаппарата...

...Только такая элита выработает правильное отношение к коррупции, станет моральным авторитетом для народных масс и передаст им свой подход к коррупции.

3.2.3. Методические материалы, определяющие процедуры оценивания знаний, умений, навыков в ходе промежуточной аттестации

Процедура оценивания знаний (тест)

Предлагаемое количество заданий	20
Последовательность выборки	Определена по разделам
Критерии оценки	- правильный ответ на вопрос
«5» если	правильно выполнено 90-100% тестовых заданий
«4» если	правильно выполнено 70-89% тестовых заданий
«3» если	правильно выполнено 50-69% тестовых заданий

Процедура оценивания знаний (устный ответ)

Предел длительности	10 минут
Предлагаемое количество заданий	2 вопроса
Последовательность выборки вопросов из каждого раздела	Случайная
Критерии оценки	- требуемый объем и структура - изложение материала без фактических ошибок - логика изложения - использование соответствующей терминологии - стиль речи и культура речи - подбор примеров их научной литературы и практики
«5» если	требования к ответу выполнены в полном объеме
«4» если	в целом выполнены требования к ответу, однако есть небольшие неточности в изложении некоторых вопросов
«3» если	требования выполнены частично – не выдержан объем, есть фактические ошибки, нарушена логика изложения, недостаточно используется соответствующая терминологии

Процедура оценивания умений и навыков (решение проблемно-аналитических и практических учебно-профессиональных задач)

Предлагаемое количество заданий	1
Последовательность выборки	Случайная
Критерии оценки:	- выделение и понимание проблемы - умение обобщать, сопоставлять различные точки зрения - полнота использования источников - наличие авторской позиции - соответствие ответа поставленному вопросу - использование социального опыта, материалов СМИ, статистических данных - логичность изложения

	<ul style="list-style-type: none"> - умение сделать квалифицированные выводы и обобщения с точки зрения решения профессиональных задач - умение привести пример - опора на теоретические положения - владение соответствующей терминологией
«5» если	требования к ответу выполнены в полном объеме
«4» если	в целом выполнены требования к ответу, однако есть небольшие неточности в изложении некоторых вопросов. Затрудняется в формулировании квалифицированных выводов и обобщений
«3» если	требования выполнены частично – пытается обосновать свою точку зрения, однако слабо аргументирует научные положения, практически не способен самостоятельно сформулировать выводы и обобщения, не видит связь с профессиональной деятельностью

4. Учебно-методическое и материально-техническое обеспечение дисциплины (модуля)

4.1. Электронные учебные издания

1. Волков, А. М. Правоведение : учебник для вузов / А. М. Волков, Е. А. Лютягина. — 2-е изд. — Москва : Издательство Юрайт, 2023. — 345 с. — (Высшее образование). — ISBN 978-5-534-15665-2. — Текст : электронный // Образовательная платформа Юрайт [сайт]. — URL: <https://urait.ru/bcode/516980>.
2. Братко, Т. Д. Правоведение. Практикум : учебное пособие для вузов / Т. Д. Братко. — Москва : Издательство Юрайт, 2023. — 85 с. — (Высшее образование). — ISBN 978-5-534-14832-9. — Текст : электронный // Образовательная платформа Юрайт [сайт]. — URL: <https://urait.ru/bcode/520288>.
3. Правоведение : учебник для вузов / В. А. Белов [и др.] ; под редакцией В. А. Белова, Е. А. Абросимовой. — 4-е изд., перераб. и доп. — Москва : Издательство Юрайт, 2023. — 414 с. — (Высшее образование). — ISBN 978-5-534-06229-8. — Текст : электронный // Образовательная платформа Юрайт [сайт]. — URL: <https://urait.ru/bcode/515887>.
4. Правовые основы противодействия коррупции : учебник и практикум для вузов / А. И. Землин, О. М. Землина, В. М. Корякин, В. В. Козлов ; под общей редакцией А. И. Землина. — Москва : Издательство Юрайт, 2023. — 197 с. — (Высшее образование). — ISBN 978-5-534-09254-7. — Текст : электронный // Образовательная платформа Юрайт [сайт]. — URL: <https://urait.ru/bcode/517107>.
5. Амиантова, И. С. Противодействие коррупции : учебное пособие для вузов / И. С. Амиантова. — Москва : Издательство Юрайт, 2023. — 149 с. — (Высшее образование). — ISBN 978-5-534-13238-0. — Текст : электронный // Образовательная платформа Юрайт [сайт]. — URL: <https://urait.ru/bcode/519390>.

4.2. Электронные образовательные ресурсы

1. Электронная библиотечная система «ЭБС ЮРАЙТ» Biblio-online.ru (ЭБС «Юрайт») [Электронный ресурс]. – URL: <https://urait.ru/>.
2. Электронно-библиотечная система ZNANIUM [Электронный ресурс]. – URL: <https://znanium.com/>.
3. Электронная библиотечная система «Консультант студента» [Электронный ресурс]. – URL: <https://www.studentlibrary.ru/>.
4. e-Library.ru: Научная электронная библиотека [Электронный ресурс]. – URL: <http://elibrary.ru/>.
5. Научная электронная библиотека «КиберЛенинка» [Электронный ресурс]. – URL: <http://cyberleninka.ru/>.
6. Информационная система «Единое окно доступа к образовательным ресурсам» [Электронный ресурс]. – URL: <http://window.edu.ru/>.
7. Федеральный центр информационно-образовательных ресурсов [Электронный ресурс]. – URL: <http://fcior.edu.ru/>.

4.3. Современные профессиональные базы данных и информационные справочные системы

Обучающимся обеспечен доступ (удаленный доступ) к ниже следующим современным профессиональным базам данных и информационным справочным системам:

1. Словари и энциклопедии на Академике [Электронный ресурс]. – URL: <http://dic.academic.ru>.
2. Система информационно-правового обеспечения «Гарант» [Электронный ресурс]. – URL: <http://ivo.garant.ru/>.

4.4. Комплект лицензионного и свободно распространяемого программного обеспечения, в том числе отечественного производства

1. Лицензионное программное обеспечение: операционная система Microsoft Windows, пакет офисных приложений Microsoft Office.
2. Свободно распространяемое программное обеспечение: свободные пакеты офисных приложений Apache Open Office, LibreOffice.
3. Программное обеспечение отечественного производства: справочно-правовая система «Гарант» (Электронный периодический справочник «Система ГАРАНТ»), образовательная платформа ЮРАЙТ (Электронная библиотечная система «ЭБС ЮРАЙТ» Biblio-online.ru (ЭБС «Юрайт»)), электронно-библиотечная система ZNANIUM, электронная библиотечная система «Консультант студента».

4.5. Оборудование и технические средства обучения

Для реализации дисциплины (модуля) используются учебные аудитории для проведения учебных занятий, которые оснащены оборудованием и техническими средствами обучения, и помещения для самостоятельной работы обучающихся, которые оснащены компьютерной техникой с возможностью подключения к сети «Интернет» и обеспечены доступом в электронную информационно-образовательную среду РХТУ им. Д.И. Менделеева. Допускается замена оборудования его виртуальными аналогами.

Наименование учебных аудиторий для проведения учебных занятий и помещений для самостоятельной работы*	Оснащенность учебных аудиторий для проведения учебных занятий и помещений для самостоятельной работы оборудованием и техническими средствами обучения
Учебные аудитории для проведения учебных занятий	Учебная аудитория укомплектована специализированной мебелью, отвечающей всем установленным нормам и требованиям, оборудованием и техническими средствами обучения (мобильное мультимедийное оборудование).
Помещение для самостоятельной работы	Помещение оснащено компьютерной техникой с возможностью подключения к сети «Интернет» и обеспечением доступа в электронную информационно-образовательную среду РХТУ им. Д.И. Менделеева и к ЭБС.

* Номер конкретной аудитории указан в приказе об аудиторном фонде, расписании учебных занятий и расписании промежуточной аттестации.

**Рабочая программа дисциплины (модуля) «Проблемы устойчивого развития»,
включая оценочные материалы**

1. Требования к результатам обучения по дисциплине (модулю)

1.1. Перечень компетенций, формируемых дисциплиной (модулем) в процессе освоения образовательной программы

Группа компетенций	Категория компетенций	Коды и содержание компетенций
Универсальные	-	-
Общепрофессиональные	Инженерная и технологическая подготовка	ОПК-4. Способен обеспечивать проведение технологического процесса, использовать технические средства для контроля параметров технологического процесса, свойств сырья и готовой продукции, осуществлять изменение параметров технологического процесса при изменении свойств сырья
Профессиональные	-	ПК-3 Способность принимать конкретные технические решения при разработке технологических процессов производства наноструктурированных композиционных материалов с заданными свойствами, выбирать технические средства и технологии с учетом экологических последствий их применения

1.2. Компетенции и индикаторы их достижения, формируемых дисциплиной (модулем) в процессе освоения образовательной программы

Код компетенции	Код индикатора компетенции	Содержание индикатора компетенции
ОПК4	ОПК-4.4	Анализирует технологический процесс и выбирает технические средства и технологии с учетом экологических последствий их применения
ПК-3	ПК-3.3	Анализирует полученные результаты и определяет оптимальные технологические параметры процесса производства с учетом принципов устойчивого развития

1.3. Результаты обучения по дисциплине (модулю)

Цель изучения дисциплины (модуля) – сформировать у студентов целостную картину мира на основе концепции устойчивого развития, познакомить студентов с целями устойчивого развития, понятиями устойчивости и неустойчивости динамических систем в окружающем мире; ресурсах и развитии, антропогенном воздействии на окружающую среду, управлении качеством окружающей среды.

В результате изучения дисциплины (модуля) обучающийся должен

знать:

- основные определения и принципы концепции устойчивого развития;
- основные характеристики биотических, абиотических и антропогенных факторов, оказывающих влияние на живые организмы, включая человека;
- основные существующие проблемы, возникающие при взаимодействии экономики, общества и окружающей среды;
- современные системы индексов и индикаторов устойчивого развития, их особенности и недостатки;

уметь:

- делать системный анализ существующих эколого-социальных, социально-экономических и эколого-экономических проблем;
- находить наиболее рациональный вариант решения поставленных задач с учётом конфликта в потребностях человека и ограничениях окружающей среды;

владеть:

- навыками пользования современной литературой в области устойчивого развития и экологии;

- умением анализировать новые теоретические и практические программы и проекты, направленные на достижение целей устойчивого развития;
- приемами принятия решений по урегулированию конфликтных ситуаций в области устойчивого развития и использования ресурсов.

2. Объем, структура и содержание дисциплины (модуля)

2.1. Объем дисциплины (модуля)

Виды учебной работы	Формы обучения	
	Очная	Заочная
Общая трудоемкость: зачетные единицы/часы	2/72	
Контактная работа:	38	8
Занятия лекционного типа	16	4
Занятия семинарского типа	16	4
Консультации	0	0
Промежуточная аттестация: зачет с оценкой	0	4
Самостоятельная работа (СР)	40	96

2.2. Темы (разделы) дисциплины (модуля) с указанием отведенного на них количества часов по формам образовательной деятельности

Очная форма обучения

№ п/п	Наименование тем (разделов)	Виды учебной работы (в часах)						СР
		Контактная работа						
		Занятия лекционного типа		Занятия семинарского типа				
		Л	Иные	ПЗ	С	ЛР	Иные	
1.	Основные понятия курса. Общество и окружающая среда	6	0	6	0	0	0	4
2.	Биосфера, ее эволюция и устойчивость. Экосистемы Земли и устойчивость	6	0	6	0	0	0	4
3.	Демографические проблемы современного мира.	4	0	4	0	0	0	4
4.	Развитие и ресурсы	4	0	4	0	0	0	4
5.	Антропогенное воздействие на биосферу	4	0	4	0	0	0	4
6.	Климатические последствия изменения состава атмосферы	4	0	4	0	0	0	4
7.	Зеленая революция	4	0	4	0	0	0	4
8.	Мировоззрение, этика и устойчивое развитие.	4	0	4	0	0	0	4

Заочная форма обучения

№ п/п	Наименование тем (разделов)	Виды учебной работы (в часах)						СР
		Контактная работа						
		Занятия лекционного типа		Занятия семинарского типа				
		Л	Иные	ПЗ	С	ЛР	Иные	
1.	Основные понятия курса. Общество и окружающая среда	1	0	0	0	0	0	4
2.	Биосфера, ее эволюция и устойчивость. Экосистемы Земли и	1	0	0	0	0	0	4

	устойчивость							
3.	Демографические проблемы современного мира.	1	0	0	0	0	0	4
4.	Развитие и ресурсы	1	0	0	0	0	0	4
5.	Антропогенное воздействие на биосферу	0	0	1	0	0	0	4
6.	Климатические последствия изменения состава атмосферы	0	0	1	0	0	0	4
7.	Зеленая революция	0	0	1	0	0	0	4
8.	Мировоззрение, этика и устойчивое развитие.	0	0	1	0	0	0	4

Примечания:

Л – лекции, ПЗ – практические занятия, С – семинары, ЛР – лабораторные работы, СР – самостоятельная работа.

2.3. Содержание дисциплины (модуля), структурированное по темам (разделам) и видам работ

Содержание лекционного курса

№ п/п	Наименование тем (разделов)	Содержание лекционного курса
1.	Основные понятия курса. Общество и окружающая среда	Цели, задачи и предмет курса. Место курса в системе химического образования. Экологическое образование и образование для устойчивого развития. Рост и развитие. Устойчивость и неустойчивость динамических систем. Биосфера как динамическая система. Человек: биологический вид и цивилизация. Системы поддержания жизни и системы поддержания цивилизации. Население, производство, состояние окружающей среды. Понятие устойчивого развития. Римский клуб и глобальная проблематика. Необходимость в устойчивом развитии. Содержание и эволюция представлений общества об устойчивом развитии.
2.	Биосфера, ее эволюция и устойчивость. Экосистемы Земли и устойчивость	Основные сведения о планете Земля. Строение и состав атмосферы. Мировой океан. Литосфера. Биотическая и абиотическая составляющие биосферы: основные характеристики. Потоки энергии в системе Солнце-Земля. Основные понятия экологии. Системы поддержания жизни на Земле: общий обзор. Понятие экосистемы. Структура и составляющие экосистем. Виды, популяции, сообщества. Взаимодействие видов в экосистемах. Основные типы экосистем. Потоки энергии и вещества в экосистемах. Трофические цепи. Метаболизм и элементный состав живой и неживой материи. Основные биогеохимические циклы (круговороты веществ). Цикличность процессов в биосфере и устойчивость. Изменения в популяциях, сообществах, экосистемах. Реакция живых систем на изменения окружающей Среды. Воздействие человека на экосистемы. Законы и принципы экологии. Биоразнообразие и устойчивость экосистем. Видовое разнообразие - необходимое условие устойчивости биосферы.
3.	Демографические проблемы современного мира.	Особенности человека как биологического вида. Динамика человеческой популяции, рождаемость, смертность, возрастная структура. Проблемы современного этапа роста численности населения. Географическое распределение населения. Сельское и городское население. Урбанизация. Среда обитания человека и окружающая среда. Формирование техногенной среды.

		Регулирование народонаселения. Стабилизация численности населения или депопуляция: оценка предельной численности населения Земли. Религиозные, нравственные и социальные проблемы ограничения рождаемости и планирования семьи. Региональные особенности. Мышление, язык, роль обучения. Негенетический канал видовой памяти. Положительные и отрицательные последствия наличия негенетической памяти. Гендерные проблемы.
4.	Развитие и ресурсы	Определение ресурса. Классификация ресурсов. Невозобновимые, возобновимые, неисчерпаемые ресурсы. Материальные, энергетические и информационные ресурсы. Генетические ресурсы биосферы. Состояние и мировые запасы основных видов природных ресурсов. Географическое распределение запасов природных ресурсов. Развитие цивилизации и расходование природных ресурсов. Принципы устойчивого развития в отношении природных ресурсов. Роль возобновимых и неисчерпаемых ресурсов в устойчивом обществе.
5.	Антропогенное воздействие на биосферу	Антропогенные возмущения биогеохимических циклов и деградация систем поддержания жизни. Глобальные, региональные и локальные проблемы окружающей среды. Загрязнение атмосферы (кислотные дожди, фотохимический смог и т.д.). Загрязнение внутренних вод и Мирового океана. Загрязнение литосферы; деградация земель, опустынивание.
6.	Климатические последствия изменения состава атмосферы	Глобальный энергетический баланс; парниковый эффект как природный фактор поддержания условий существования живой материи. Парниковые газы. Источники и стоки диоксида углерода и других парниковых газов. Изменение концентрации диоксида углерода и других парниковых газов в атмосфере; механизм глобального потепления. Последствия глобального потепления: повышение уровня мирового океана, затопление прибрежных зон; таяние ледников и вечной мерзлоты; деформация климатических и сельскохозяйственных зон и географической структуры производства продовольствия; изменения растительного покрова, опустынивание.
7.	Зеленая революция	Зеленая химия. Зеленая энергетика. Зеленая экономика. Понятие низкоуглеродной (циклической) экономики. Сценарии низкоуглеродного развития для России. Наилучшие доступные технологии. Основные принципы зелёного производства. Государственное регулирование природопользования на основе НДТ. Экологический след человечества. Зеленый офис. Карбоновые полигоны. Зеленая химия.
8.	Мировоззрение, этика и устойчивое развитие.	Переход от общества потребления к устойчивому обществу. Изменение структуры потребностей общества и критериев качества жизни и уровня развития. Роль культурных и религиозных традиций в проблеме устойчивого развития. Информация, знание, наука, технологии. Увеличение роли информационных ресурсов в общем балансе ресурсопотребления. Информационное (постиндустриальное) общество. Роль образования в устойчивом обществе.

Содержание занятий семинарского типа

№ п/п	Наименование тем (разделов)	Тип	Содержание занятий семинарского типа
1.	Основные понятия курса. Общество и окружающая среда	ПЗ	Человек: биологический вид и цивилизация. Системы поддержания жизни и системы поддержания цивилизации. Население, производство, состояние окружающей среды. Понятие устойчивого развития. Римский клуб и глобальная проблематика.
2.	Биосфера, ее эволюция и устойчивость. Экосистемы Земли и устойчивость	ПЗ	Изучение основных законов экологии. Рассмотрение трофических сетей. Знакомство с водными и наземными экосистемами. Пирамиды энергетических

			потоков. Взаимоотношение видов в экосистемах.
3.	Демографические проблемы современного мира.	ПЗ	Расчет основных демографических показателей (рождаемость, смертность, фертильность, процент прироста). Работа по анализу половозрастных структур (на примере Российской Федерации). Основные факторы, влияющие на рождаемость и смертность.
4.	Развитие и ресурсы	ПЗ	Классификация природных ресурсов. Понятие возобновимости ресурсов. Невозобновимые энергетические ресурсы и проблемы их использования. Атомная энергетика. Альтернативные источники энергии.
5.	Антропогенное воздействие на биосферу	ПЗ	Изучение физико-химических основ глобальных экологических проблем, связанных с загрязнением атмосферы (глобальное изменение климата, проблемы озонового слоя, кислотные дожди, смог). Анализ процессов трансформации примесей в атмосфере, источников их выделения и стока. Способы выражения концентраций примесей в атмосфере. Расчетные задачи.
6.	Климатические последствия изменения состава атмосферы	ПЗ	Ознакомление с основными видами водных ресурсов. Рассмотрение проблемы качества и количества доступной пресной воды. Круговорот воды в природе. Основные физико-химические показатели качества воды природных водоемов. Процессы закисления природных водоемов. Окислительно-восстановительное состояние природных водоемов. Эвтрофикация.
7.	Зеленая революция	ПЗ	Введение понятий малоотходных и безотходных производств. Государственная система мониторинга и оценки состояния окружающей среды. Изучение основных принципов зеленой химии.
8.	Мировоззрение, этика и устойчивое развитие.	ПЗ	Анализ современного общества в контексте устойчивого развития. Изучение основных документов ООН по устойчивому развитию и охране окружающей среды. Формирование у химиков экологической этики. Понятие социальной ответственности химиков.

Содержание самостоятельной работы

№ п/п	Наименование тем (разделов)	Содержание самостоятельной работы
1.	Основные понятия курса. Общество и окружающая среда	Повторение лекционного материала. Подготовка к практическим занятиям
2.	Биосфера, ее эволюция и устойчивость. Экосистемы Земли и устойчивость	Повторение лекционного материала. Подготовка к практическим занятиям
3.	Демографические проблемы современного мира.	Повторение лекционного материала. Подготовка к практическим занятиям
4.	Развитие и ресурсы	Повторение лекционного материала. Подготовка к практическим занятиям
5.	Антропогенное воздействие на биосферу	Повторение лекционного материала. Подготовка к практическим занятиям
6.	Климатические последствия изменения состава атмосферы	Повторение лекционного материала. Подготовка к практическим занятиям
7.	Зеленая революция	Повторение лекционного материала. Подготовка к практическим занятиям
8.	Мировоззрение, этика и устойчивое развитие.	Повторение лекционного материала. Подготовка к практическим занятиям

3. Оценочные материалы для проведения текущего контроля успеваемости и промежуточной аттестации обучающихся по дисциплине (модулю)

По дисциплине (модулю) предусмотрены следующие виды контроля качества освоения:

- текущий контроль успеваемости;
- промежуточная аттестация обучающихся по дисциплине (модулю).

3.1. Оценочные материалы для проведения текущей аттестации по дисциплине (модулю)

№ п/п	Контролируемые темы (разделы)	Наименование оценочного средства
1.	Основные понятия курса. Общество и окружающая среда	Доклад. Контрольная работа
2.	Биосфера, ее эволюция и устойчивость. Экосистемы Земли и устойчивость	Доклад. Контрольная работа
3.	Демографические проблемы современного мира.	Доклад. Контрольная работа
4.	Развитие и ресурсы	Доклад. Контрольная работа
5.	Антропогенное воздействие на биосферу	Доклад. Контрольная работа
6.	Климатические последствия изменения состава атмосферы	Доклад. Контрольная работа
7.	Зеленая революция	Доклад. Контрольная работа
8.	Мировоззрение, этика и устойчивое развитие.	Доклад. Контрольная работа

3.1.1 Типовые контрольные задания или иные материалы, необходимые для оценки знаний, умений, навыков и (или) опыта деятельности в процессе текущего контроля успеваемости

Информационный проект (доклад)

1. Повсеместная ликвидация нищеты во всех ее формах
2. Ликвидация голода, обеспечение продовольственной безопасности и улучшение питания и содействие устойчивому развитию сельского хозяйства
3. Сектор производства продуктов питания и сельское хозяйство
4. Обеспечение здорового образа жизни и содействие благополучию для всех в любом возрасте
5. Обеспечение всеохватного и справедливого качественного образования и поощрение возможности обучения на протяжении всей жизни для всех
6. Причины, препятствующие обеспечению образования
7. Обеспечение гендерного равенства и расширение прав и возможностей всех женщин и девочек
8. Обеспечение наличия и рационального использования водных ресурсов и санитарии для всех
9. Обеспечение всеобщего доступа к недорогим, надежным, устойчивым и современным источникам энергии для всех
10. Развитие атомной энергетики в соответствии с целями устойчивого развития и уменьшения углеродного следа
11. Содействие поступательному, всеохватному и устойчивому экономическому росту, полной и производительной занятости и достойной работе для всех

Контрольный работа

Раздел 1, 2. Вопросы к контрольной работе № 1

1. Гомеостаз характеризует способность к саморегуляции, б) неизменность характеристик живого организма, неизменность условий окружающей среды
2. Что называется «сообществом» или биоценозом
совокупность видов растений, животных, грибов, микроорганизмов, взаимодействующих между собой и со средой обитания,
совокупность взаимосвязанных и взаимозависимых видов в пределах некоторого естественно ограниченного объема жизненного пространства;
это способность природной системы сохранять свою структуру и функции при воздействии внешних факторов
3. Что является для рыб лимитирующим фактором
а) количество растворенного кислорода, б) свет, с) плотность среды.

4. Организмы, питающиеся готовыми органическими веществами, называются продуценты, б) гетеротрофы, с) редуценты, d) деструкторы
5. Дайте определение экосистемы.
совокупность видов растений, животных, грибов, микроорганизмов, взаимодействующих между собой и со средой обитания,
совокупность взаимосвязанных и взаимозависимых видов в пределах некоторого естественно ограниченного объема жизненного пространства;
это способность природной системы сохранять свою структуру и функции при воздействии внешних факторов.
6. Как переводится дословно с греческого термин – экология
наука об окружающей среде, б) наука о доме, с) наука о живых организмах
7. Оказывают ли живые организмы влияние на окружающий мир
они существуют независимо, б) нет, с) да.
8. Что не относится к абиотическим факторам
солнечный свет, б) влажность, с) численность популяции, d) рельеф местности.
9. Взаимоотношение организмов взаимопольное друг для друга, называется комменсализм, б) паразитизм, с) хищничество, d) мутуализм.
10. Какие организмы относят к автотрофам
бактерии, б) животные, с) зеленые растения, d) зоопланктон.
11. Устойчивость живого организма в окружающей среде это –
а) Способность изменять свои характеристики, в соответствии с изменениями в окружающей среде,
б) Способность сохранять свои характеристики, не зависимо от изменяющихся условий
12. Как называется тип взаимоотношения популяций, при котором представитель одного вида поедает другой
симбиоз, б) паразитизм, с) хищничество.
13. Совокупность микроорганизмов, осуществляющих окончательное разложение, минерализацию органических веществ
продуценты, б) гетеротрофы, с) редуценты, d) деструкторы
14. Организмы, синтезирующие органические вещества из неорганических с использованием внешних источников энергии — химической (хемосинтетика) или световой (фотосинтетика), называются
продуценты, б) гетеротрофы, с) редуценты, d) деструкторы.
15. Термин «Экология» впервые предложил в 1869 году
Вернадский, б) Ломоносов, с) Геккель, d) Опарин

Раздел 3. Примеры вопросов к контрольной работе № 2

1. Прогнозируемая численность населения мира к 2050 году составит
а) 1.3 млрд. б) 15 млрд. в) 11 млрд. г) 500 млн.
2. Численность населения России в настоящий момент
а) растет б) падает в) стабильна.
3. Факторы, ускоряющие рост численности населения
а) хорошее пенсионное обеспечение,
б) высокая образованность женщин,
в) низкий уровень экономического развития,
г) повышение среднего возраста вступления в брак.
4. Факторы, замедляющие рост численности населения
а) высокая занятость женщин в общественном производстве,
б) хорошо развитая система образования,
в) интенсивное использование детского труда,
г) снижение среднего возраста вступления в брак.
5. Самая высокая продолжительность жизни в настоящее время наблюдается в
а) США б) Японии в) Индии г) Южной Африке д) России

6. В последние годы продолжительность жизни россиянина составила около
 а) 75.4 года б) 83 года в) 65.3 года г) 56 лет
7. Под урбанизацией следует понимать
 а) рост числа городов, б) рост промышленности,
 в) увеличение численности населения городов, г) рост числа крупных городов
8. В Нигерии 115 млн. человек. Рост народонаселения составляет 2.9% в год. Когда население страны удвоится, если скорость роста населения останется неизменной?
 а) через 25 лет б) через 50 лет в) через 75 лет
9. В России в настоящее время % здоровых детей (при рождении) составляет
 а) 60 б) 100 в) 40 г) 50
10. Первое место среди причин смерти в мире занимает
 а) преступность, б) сердечно-сосудистые заболевания,
 в) СПИД, г) раковые опухоли, д) самоубийства

Раздел 5, 6. Примеры вопросов к контрольной работе № 3

1. Какой газ больше всего влияет на потепление климата?
 а) NO_2 б) CO_2 в) H_2O г) $\text{CCl}_x\text{F}_{4-x}$ д) CH_4
2. Климатическое сообщество это
 а) заключительная стадия экологической сукцессии,
 б) взаимодействие двух и более организмов,
 в) совокупность живых организмов в среде обитания.
3. Концентрация какого газа сильнее всего варьируется в атмосфере?
 а) азота
 б) аргона
 в) углекислого газа
 г) водяного пара
4. В результате антропогенной деятельности состав атмосферы за последнее столетие
 а) претерпел значительные изменения, б) не изменился
 в) изменился на уровне микрокомпонентов, г) изменился в отдельных регионах
5. Озон в тропосфере
 а) присутствует всегда
 б) образуется в результате фотохимических превращений компонентов антропогенных выбросов
 в) способствует росту растений
6. Причиной возникновения парникового эффекта является
 а) сведение лесов,
 б) вращение Земли вокруг Солнца,
 в) увеличение в атмосфере концентрации соединений, поглощающих в инфракрасной области,
 г) правильными являются несколько из перечисленных выше ответов _____
7. Какой газ в стратосфере задерживает 99% пагубного УФ излучения Солнца от попадания на поверхность Земли?
 а) N_2 б) O_2 в) O_3 г) $\text{CCl}_x\text{F}_{4-x}$ д) CO_2 е) H_2O
8. Как называется приземный слой атмосферы?
 а) стратосфера б) тропосфера в) мезосфера г) литосфера
9. Эрозия почвы – это
 а) разрушение поверхностного слоя земли под действием Солнца,
 б) разрушение поверхностного слоя почвы/земли под действием ветра и воды,
 в) состояние почвы при низкой влажности и высокой температуре,
 г) процесс вымывания из почвы биогенных элементов.
10. Фотохимический смог образуется из
 а) химических соединений, выделяемых деревьями, при их взаимодействии с озоном,
 б) оксидов азота и углеводородов автомобильных и промышленных выбросов при

воздействии солнечного света,

в) CO₂ и метана под действием ИК - излучения

11. Эвтрофикация водоемов приводит к

а) уменьшению количества растворенного кислорода в результате связывания его с молекулами загрязняющих веществ,

б) прямому угнетению и гибели популяций животных и растений в результате их отравления токсичными загрязняющими веществами,

в) росту биомассы сине-зеленых водорослей, приведет впоследствии к уменьшению концентрации кислорода.

г) улучшению гомеостаза экосистемы

12. Газ, являющийся причиной образования кислотных осадков

а) CO₂ б) NO_x в) SO₂ г) N₂ д) O₃

е) правильными являются несколько из перечисленных выше ответов _____

13. Сегодня ученые полагают, что разрушение озонового слоя вызвано

а) увеличением интенсивности УФ-излучения, б) фреонами и галлонами,

в) резким увеличением концентрации CO₂ в атмосфере, г) “ воронкой” над Южным полюсом.

14. Массовая вырубка лесов приводит к

а) опустыниванию земель, б) изменению альбедо Земли, в) нарушению кислородного цикла,

г) правильными являются несколько из перечисленных выше ответов _____

15. Скорость проявления и величина глобального изменения климата

а) не поддаются регулированию мировым сообществом

б) могут быть ограничены при быстрых действиях всего мирового сообщества

в) могут быть достоверно предсказаны при помощи компьютерной модели

г) уже вышли из-под контроля

Раздел 7, 8 Примеры вопросов к контрольной работе № 4

Вопрос 1.

1. Цели и задачи государственного регулирования и управления природопользованием

2. Глобальный экологический фонд. Участники глобального экологического фонда: Программа ООН по окружающей среде, Программа ООН по развитию, Мировой банк.

3. Органы управления природопользованием в субъектах Российской Федерации. Их

4. особенности, функции, полномочия, взаимодействие с федеральными органами управления.

5. Органы государственного экологического контроля за соблюдением природных требований при использовании отдельных видов природных ресурсов.

Вопрос 2.

1. Зеленая химия. Дать краткое описание концепции.

2. Зеленая энергетика. Основные постулаты.

3. Дать описание понятия низкоуглеродной (циклической) экономики.

4. Наилучшие доступные технологии.

5. Основные принципы зелёного производства.

3.1.2. Методические материалы, определяющие процедуры оценивания знаний, умений, навыков и (или) опыта деятельности в ходе текущего контроля успеваемости

Устный ответ

Оценка знаний предполагает дифференцированный подход к обучающемуся, учет его индивидуальных способностей, степень усвоения и систематизации основных понятий и категорий по дисциплине. Кроме того, оценивается не только глубина знаний

поставленных вопросов, но и умение использовать в ответе практический материал. Оценивается культура речи, владение навыками ораторского искусства.

Критерии оценивания: последовательность, полнота, логичность изложения, анализ различных точек зрения, самостоятельное обобщение материала, использование профессиональных терминов, культура речи, навыки ораторского искусства. Изложение материала без фактических ошибок.

Оценка «отлично» ставится в случае, когда материал излагается исчерпывающе, последовательно, грамотно и логически стройно, при этом раскрываются не только основные понятия, но и анализируются точки зрения различных авторов. Обучающийся не затрудняется с ответом, соблюдает культуру речи.

Оценка «хорошо» ставится, если обучающийся твердо знает материал, грамотно и по существу излагает его, знает практическую базу, но при ответе на вопрос допускает несущественные погрешности.

Оценка «удовлетворительно» ставится, если обучающийся освоил только основной материал, но не знает отдельных деталей, допускает неточности, недостаточно правильные формулировки, нарушает последовательность в изложении материала, затрудняется с ответами, показывает отсутствие должной связи между анализом, аргументацией и выводами.

Оценка «неудовлетворительно» ставится, если обучающийся не отвечает на поставленные вопросы.

Творческое задание

Эссе – это небольшая по объему письменная работа, сочетающая свободные, субъективные рассуждения по определенной теме с элементами научного анализа. Текст должен быть легко читаем, но необходимо избегать нарочито разговорного стиля, сленга, шаблонных фраз. Объем эссе составляет примерно 2 – 2,5 стр. 12 шрифтом с одинарным интервалом (без учета титульного листа).

Критерии оценивания – оценка учитывает соблюдение жанровой специфики эссе, наличие логической структуры построения текста, наличие авторской позиции, ее научность и связь с современным пониманием вопроса, адекватность аргументов, стиль изложения, оформление работы. Следует помнить, что прямое заимствование (без оформления цитат) текста из Интернета или электронной библиотеки недопустимо.

Оценка «отлично» ставится в случае, когда определяется: наличие логической структуры построения текста (вступление с постановкой проблемы; основная часть, разделенная по основным идеям; заключение с выводами, полученными в результате рассуждения); наличие четко определенной личной позиции по теме эссе; адекватность аргументов при обосновании личной позиции, стиль изложения.

Оценка «хорошо» ставится, когда в целом определяется: наличие логической структуры построения текста (вступление с постановкой проблемы; основная часть, разделенная по основным идеям; заключение с выводами, полученными в результате рассуждения); но не прослеживается наличие четко определенной личной позиции по теме эссе; не достаточно аргументов при обосновании личной позиции.

Оценка «удовлетворительно» ставится, когда в целом определяется: наличие логической структуры построения текста (вступление с постановкой проблемы; основная часть, разделенная по основным идеям; заключение), но не прослеживаются четкие выводы, нарушается стиль изложения.

Оценка «неудовлетворительно» ставится, если не выполнены никакие требования.

Кейсы (ситуации и задачи с заданными условиями)

Обучающийся должен уметь выделить основные положения из текста задачи, которые требуют анализа и служат условиями решения. Исходя из поставленного вопроса в задаче, попытаться максимально точно определить проблему и соответственно решить ее.

Задачи могут решаться устно и/или письменно. При решении задач также важно

правильно сформулировать и записать вопросы, начиная с более общих и, кончая частными.

Критерии оценивания – оценка учитывает методы и средства, использованные при решении ситуационной, проблемной задачи.

Оценка «отлично» ставится в случае, когда обучающийся выполнил задание (решил задачу), используя в полном объеме теоретические знания и практические навыки, полученные в процессе обучения.

Оценка «хорошо» ставится, если обучающийся в целом выполнил все требования, но не совсем четко определяется опора на теоретические положения, изложенные в научной литературе по данному вопросу.

Оценка «удовлетворительно» ставится, если обучающийся показал положительные результаты в процессе решения задачи.

Оценка «неудовлетворительно» ставится, если обучающийся не выполнил все требования.

Деловая игра

Необходимо разбиться на несколько команд, которые должны поочередно высказать свое мнение по каждому из заданных вопросов. Мнение высказывающейся команды засчитывается, если противоположная команда не опровергнет его контраргументами. Команда, чье мнение засчитано как верное (не получило убедительных контраргументов от противоположных команд), получает один балл. Команда, опровергнувшая мнение противоположной команды своими контраргументами, также получает один балл. Побеждает команда, получившая максимальное количество баллов.

Ролевая игра как правило имеет фабулу (ситуацию, казус), распределяются роли, подготовка осуществляется за 2-3 недели до проведения игры.

Критерии оценивания – оцениваются действия всех участников группы. Понимание проблемы, высказывания и действия полностью соответствуют заданным целям. Соответствие реальной действительности решений, выработанных в ходе игры. Владение терминологией, демонстрация владения учебным материалом по теме игры, владение методами аргументации, умение работать в группе (умение слушать, конструктивно вести беседу, убеждать, управлять временем, бесконфликтно общаться), достижение игровых целей, (соответствие роли – при ролевой игре). Ясность и стиль изложения.

Оценка «отлично» ставится в случае, выполнения всех критериев.

Оценка «хорошо» ставится, если обучающиеся в целом демонстрируют понимание проблемы, высказывания и действия полностью соответствуют заданным целям. Решения, выработанные в ходе игры, полностью соответствуют реальной действительности. Но некоторые объяснения не совсем аргументированы, нарушены нормы общения, нарушены временные рамки, нарушен стиль изложения.

Оценка «удовлетворительно» ставится, если обучающиеся в целом демонстрируют понимание проблемы, высказывания и действия в целом соответствуют заданным целям. Однако, решения, выработанные в ходе игры, не совсем соответствуют реальной действительности. Некоторые объяснения не совсем аргументированы, нарушены временные рамки, нарушен стиль изложения.

Оценка «неудовлетворительно» ставится, если обучающиеся не понимают проблему, их высказывания не соответствуют заданным целям.

Исследовательский проект (реферат)

Исследовательский проект – проект, структура которого приближена к формату научного исследования и содержит доказательство актуальности избранной темы, определение научной проблемы, предмета и объекта исследования, целей и задач, методов, источников, историографии, обобщение результатов, выводы.

Результаты выполнения исследовательского проекта оформляется в виде реферата.

Критерии оценивания - поскольку структура исследовательского проекта

максимально приближена к формату научного исследования, то при выставлении учитывается доказательство актуальности темы исследования, определение научной проблемы, объекта и предмета исследования, целей и задач, источников, методов исследования, выдвижение гипотезы, обобщение результатов и формулирование выводов, обозначение перспектив дальнейшего исследования.

Оценка «*отлично*» ставится в случае, когда обучающийся демонстрирует полное понимание проблемы, все требования, предъявляемые к заданию выполнены.

Оценка «*хорошо*» ставится, если обучающийся демонстрирует значительное понимание проблемы, все требования, предъявляемые к заданию выполнены.

Оценка «*удовлетворительно*» ставится, если обучающийся, демонстрирует частичное понимание проблемы, большинство требований, предъявляемых к заданию, выполнены

Оценка «*неудовлетворительно*» ставится, если обучающийся демонстрирует непонимание проблемы, многие требования, предъявляемые к заданию, не выполнены.

Информационный проект (доклад с презентацией)

Информационный проект – проект, направленный на стимулирование учебно-познавательной деятельности студента с выраженной эвристической направленностью (поиск, отбор и систематизация информации об объекте, оформление ее для презентации).

Информационный проект отличается от исследовательского проекта, поскольку представляет собой такую форму учебно-познавательной деятельности, которая отличается ярко выраженной эвристической направленностью.

Критерии оценивания - при выставлении оценки учитывается самостоятельный поиск, отбор и систематизация информации, раскрытие вопроса (проблемы), ознакомление студенческой аудитории с этой информацией (представление информации), ее анализ и обобщение, оформление, полные ответы на вопросы аудитории с примерами.

Оценка «*отлично*» ставится в случае, когда обучающийся полностью раскрывает вопрос (проблему), представляет информацию систематизировано, последовательно, логично, взаимосвязано, использует более 5 профессиональных терминов, широко использует информационные технологии, ошибки в информации отсутствуют, дает полные ответы на вопросы аудитории с примерами.

Оценка «*хорошо*» ставится, если обучающийся раскрывает вопрос (проблему), представляет информацию систематизировано, последовательно, логично, взаимосвязано, использует более 2 профессиональных терминов, достаточно использует информационные технологии, допускает не более 2 ошибок в изложении материала, дает полные или частично полные ответы на вопросы аудитории.

Оценка «*удовлетворительно*» ставится, если обучающийся, раскрывает вопрос (проблему) не полностью, представляет информацию не систематизировано и не совсем последовательно, использует 1-2 профессиональных термина, использует информационные технологии, допускает 3-4 ошибки в изложении материала, отвечает только на элементарные вопросы аудитории без пояснений.

Оценка «*неудовлетворительно*» ставится, если вопрос не раскрыт, представленная информация логически не связана, не используются профессиональные термины, допускает более 4 ошибок в изложении материала, не отвечает на вопросы аудитории.

Дискуссионные процедуры

Круглый стол, дискуссия, полемика, диспут, дебаты, мини-конференции являются средствами, позволяющими включить обучающихся в процесс обсуждения спорного вопроса, проблемы и оценить их умение аргументировать собственную точку зрения. Задание дается заранее, определяется круг вопросов для обсуждения, группы участников этого обсуждения.

Дискуссионные процедуры могут быть использованы для того, чтобы студенты:

–лучше поняли усвояемый материал на фоне разнообразных позиций и мнений, не обязательно достигая общего мнения;

– смогли постичь смысл изучаемого материала, который иногда чувствуют интуитивно, но не могут высказать вербально, четко и ясно, или конструировать новый смысл, новую позицию;

– смогли согласовать свою позицию или действия относительно обсуждаемой проблемы.

Критерии оценивания – оцениваются действия всех участников группы. Понимание проблемы, высказывания и действия полностью соответствуют заданным целям. Соответствие реальной действительности решений, выработанных в ходе игры. Владение терминологией, демонстрация владения учебным материалом по теме игры, владение методами аргументации, умение работать в группе (умение слушать, конструктивно вести беседу, убеждать, управлять временем, бесконфликтно общаться), достижение игровых целей, (соответствие роли – при ролевой игре). Ясность и стиль изложения.

Оценка «отлично» ставится в случае, когда все требования выполнены в полном объеме.

Оценка «хорошо» ставится, если обучающиеся в целом демонстрируют понимание проблемы, высказывания и действия полностью соответствуют заданным целям. Решения, выработанные в ходе игры, полностью соответствуют реальной действительности. Но некоторые объяснения не совсем аргументированы, нарушены нормы общения, нарушены временные рамки, нарушен стиль изложения.

Оценка «удовлетворительно» ставится, если обучающиеся в целом демонстрируют понимание проблемы, высказывания и действия в целом соответствуют заданным целям. Однако, решения, выработанные в ходе игры, не совсем соответствуют реальной действительности. Некоторые объяснения не совсем аргументированы, нарушены временные рамки, нарушен стиль изложения.

Оценка «неудовлетворительно» ставится, если обучающиеся не понимают проблему, их высказывания не соответствуют заданным целям.

Тестирование

Является одним из средств контроля знаний обучающихся по дисциплине (модулю).

Критерии оценивания – правильный ответ на вопрос

Оценка «отлично» ставится в случае, если правильно выполнено 90-100% заданий.

Оценка «хорошо» ставится, если правильно выполнено 70-89% заданий.

Оценка «удовлетворительно» ставится в случае, если правильно выполнено 50-69% заданий.

Оценка «неудовлетворительно» ставится, если правильно выполнено менее 50% заданий.

Контрольная работа

Оценивается не только глубина знаний поставленных вопросов, но и умение изложить письменно.

Критерии оценивания: последовательность, полнота, логичность изложения, анализ различных точек зрения, самостоятельное обобщение материала. Изложение материала без фактических ошибок.

Оценка «отлично» ставится в случае, когда соблюдены все критерии.

Оценка «хорошо» ставится, если обучающийся твердо знает материал, грамотно и по существу излагает его, знает практическую базу, но допускает несущественные погрешности.

Оценка «удовлетворительно» ставится, если обучающийся освоил только основной материал, но не знает отдельных деталей, допускает неточности, недостаточно правильные формулировки, нарушает последовательность в изложении материала, затрудняется с ответами, показывает отсутствие должной связи между анализом, аргументацией и выводами.

Оценка «неудовлетворительно» ставится, если обучающийся не отвечает на

поставленные вопросы.

3.2. Оценочные материалы для проведения промежуточной аттестации

3.2.1. Критерии оценки результатов обучения по дисциплине (модулю)

Шкала оценивания	Результаты обучения	Показатели оценивания результатов обучения
ОТЛИЧНО	Знает:	- обучающийся глубоко и всесторонне усвоил материал, уверенно, логично, последовательно и грамотно его излагает, опираясь на знания основной и дополнительной литературы, - на основе системных научных знаний делает квалифицированные выводы и обобщения, свободно оперирует категориями и понятиями.
	Умеет:	- обучающийся умеет самостоятельно и правильно решать учебно-профессиональные задачи или задания, уверенно, логично, последовательно и аргументировано излагать свое решение, используя научные понятия, ссылаясь на нормативную базу.
	Владеет:	- обучающийся владеет рациональными методами (с использованием рациональных методик) решения сложных профессиональных задач, представленных деловыми играми, кейсами и т.д.; При решении продемонстрировал навыки - выделения главного, - связкой теоретических положений с требованиями руководящих документов, - изложения мыслей в логической последовательности, - самостоятельного анализа факты, событий, явлений, процессов в их взаимосвязи и диалектическом развитии.
ХОРОШО	Знает:	- обучающийся твердо усвоил материал, достаточно грамотно его излагает, опираясь на знания основной и дополнительной литературы, - затрудняется в формулировании квалифицированных выводов и обобщений, оперирует категориями и понятиями, но не всегда правильно их верифицирует.
	Умеет:	- обучающийся умеет самостоятельно и в основном правильно решать учебно-профессиональные задачи или задания, уверенно, логично, последовательно и аргументировано излагать свое решение, не в полной мере используя научные понятия и ссылки на нормативную базу.
	Владеет:	- обучающийся в целом владеет рациональными методами решения сложных профессиональных задач, представленных деловыми играми, кейсами и т.д.; При решении смог продемонстрировать достаточность, но не глубинность навыков, - выделения главного, - изложения мыслей в логической последовательности, - связки теоретических положений с требованиями руководящих документов, - самостоятельного анализа факты, событий, явлений, процессов в их взаимосвязи и диалектическом развитии.
УДОВЛЕТВОРИТЕЛЬНО	Знает:	- обучающийся ориентируется в материале, однако затрудняется в его изложении; - показывает недостаточность знаний основной и дополнительной литературы; - слабо аргументирует научные положения; - практически не способен сформулировать выводы и обобщения; - частично владеет системой понятий.
	Умеет:	- обучающийся в основном умеет решить учебно-профессиональную задачу или задание, но допускает ошибки, слабо аргументирует свое решение, недостаточно использует научные понятия и руководящие документы.
	Владеет:	- обучающийся владеет некоторыми рациональными методами решения сложных профессиональных задач, представленных деловыми играми, кейсами и т.д.; При решении продемонстрировал недостаточность навыков - выделения главного, - изложения мыслей в логической последовательности,

		- связи теоретических положений с требованиями руководящих документов, - самостоятельного анализа факты, событий, явлений, процессов в их взаимосвязи и диалектическом развитии.
НЕУДОВЛЕТВОРИТЕЛЬНО	Знает:	- обучающийся не усвоил значительной части материала; - не может аргументировать научные положения; - не формулирует квалифицированных выводов и обобщений; - не владеет системой понятий.
	Умеет:	обучающийся не показал умение решать учебно-профессиональную задачу или задание.
	Владеет:	не выполнены требования, предъявляемые к навыкам, оцениваемым «удовлетворительно».

3.2.2. Контрольные задания и/или иные материалы для проведения промежуточной аттестации

Список вопросов для устных ответов (варианты теста)

1. Понятие устойчивого развития
2. Цели и задачи устойчивого развития
3. Проблемы обеспечения устойчивого развития
4. Подходы к управлению устойчивым развитием
5. Становление концепции устойчивого развития
6. Основные составляющие устойчивого развития
7. Критерии устойчивого развития
8. Экстерналии и общественные интересы
9. Экологические проблемы и вопросы собственности
10. Слабая и сильная устойчивость
11. Взаимосвязь между уровнем благосостояния и устойчивым развитием. Кривая Кузнеца.
12. Социально-экономические проблемы ускоренного роста населения
13. Экологическая культура как компонент социального капитала
14. Эволюция подходов к оценке природного капитала
15. Система эколого-экономического учета природных ресурсов
16. Понятие об индикаторах устойчивого развития и модели их формирования
17. Основные индикаторы устойчивого развития
18. Экологический фактор в процессах развития социально-экономических систем
19. Природные факторы как объект экономических отношений
20. Экономический механизм обеспечения устойчивости природного капитала
21. Устойчивое развитие как фактор международной конкурентоспособности
22. Анализ выгоды-затраты как основа эколого-экономической оценки проектов.
23. Повышение эффективности производственных систем как предпосылка формирования устойчивого развития
24. Современные социальные процессы и их классификация.
25. Общая концепция устойчивого развития современных социальных процессов.
26. Стратегии устойчивого развития социальных процессов.
27. Социальные аспекты стратегии устойчивого развития социальных процессов.
28. Информатизация общества как объективное условие перехода к устойчивому развитию.
29. Управление социальными процессами на государственном, региональном и муниципальном уровнях.
30. Методы и средства обеспечения устойчивого развития социальных процессов.
31. Устойчивое развитие общества в условиях глобализации.
32. Концепция стратегии устойчивого развития социальных процессов в России.
33. Методы моделирования и прогнозирования устойчивого развития.
34. Проблемы устойчивого развития социальных процессов российского общества в условиях глобализации.

35. Социальные процессы и методы их исследования.
36. Связь устойчивого развития социальных процессов с процессом охраны окружающей среды.
37. Социальное страхование и пенсионное обслуживание - основа устойчивого развития.
38. Борьба с преступностью и терроризмом - основа устойчивого развития.

3.2.3. Методические материалы, определяющие процедуры оценивания знаний, умений, навыков в ходе промежуточной аттестации

Процедура оценивания знаний (тест)

Предлагаемое количество заданий	20
Последовательность выборки	Определена по разделам
Критерии оценки	- правильный ответ на вопрос
«5» если	правильно выполнено 90-100% тестовых заданий
«4» если	правильно выполнено 70-89% тестовых заданий
«3» если	правильно выполнено 50-69% тестовых заданий

Процедура оценивания знаний (устный ответ)

Предел длительности	10 минут
Предлагаемое количество заданий	2 вопроса
Последовательность выборки вопросов из каждого раздела	Случайная
Критерии оценки	- требуемый объем и структура - изложение материала без фактических ошибок - логика изложения - использование соответствующей терминологии - стиль речи и культура речи - подбор примеров их научной литературы и практики
«5» если	требования к ответу выполнены в полном объеме
«4» если	в целом выполнены требования к ответу, однако есть небольшие неточности в изложении некоторых вопросов
«3» если	требования выполнены частично – не выдержан объем, есть фактические ошибки, нарушена логика изложения, недостаточно используется соответствующая терминологии

Процедура оценивания умений и навыков (решение проблемно-аналитических и практических учебно-профессиональных задач)

Предлагаемое количество заданий	1
Последовательность выборки	Случайная
Критерии оценки:	- выделение и понимание проблемы - умение обобщать, сопоставлять различные точки зрения - полнота использования источников - наличие авторской позиции - соответствие ответа поставленному вопросу - использование социального опыта, материалов СМИ, статистических данных - логичность изложения - умение сделать квалифицированные выводы и обобщения с точки зрения решения профессиональных задач - умение привести пример - опора на теоретические положения - владение соответствующей терминологией
«5» если	требования к ответу выполнены в полном объеме
«4» если	в целом выполнены требования к ответу, однако есть небольшие неточности в изложении некоторых вопросов. Затрудняется в формулировании квалифицированных выводов и обобщений
«3» если	требования выполнены частично – пытается обосновать свою точку зрения, однако слабо аргументирует научные положения, практически не способен самостоятельно сформулировать выводы и обобщения, не видит связь с профессиональной деятельностью

4. Учебно-методическое и материально-техническое обеспечение дисциплины (модуля)

4.1. Электронные учебные издания

1. Блинов, Л. Н. Экология : учебное пособие для вузов / Л. Н. Блинов, В. В. Полякова, А. В. Семенча ; под общей редакцией Л. Н. Блинова. — Москва : Издательство Юрайт, 2023. — 208 с. — (Высшее образование). — ISBN 978-5-534-00221-8. — Текст : электронный // Образовательная платформа Юрайт [сайт]. — URL: <https://urait.ru/bcode/511546>.
2. Корепанов, Д. А. Современные проблемы природопользования и устойчивое развитие : учебное пособие / Д. А. Корепанов. - Йошкар-Ола : Поволжский государственный технологический университет, 2018. - 108 с. - ISBN 978-5-8158-2031-9. - Текст : электронный. - URL: <https://znanium.com/catalog/product/1871288>. – Режим доступа: по подписке.

4.2. Электронные образовательные ресурсы

1. Электронная библиотечная система «ЭБС ЮРАЙТ» Biblio-online.ru (ЭБС «Юрайт») [Электронный ресурс]. – URL: <https://urait.ru/>.
2. Электронно-библиотечная система ZNANIUM [Электронный ресурс]. – URL: <https://znanium.com/>.
3. Электронная библиотечная система «Консультант студента» [Электронный ресурс]. – URL: <https://www.studentlibrary.ru/>.
4. e-Library.ru: Научная электронная библиотека [Электронный ресурс]. – URL: <http://elibrary.ru/>.
5. Научная электронная библиотека «КиберЛенинка» [Электронный ресурс]. – URL: <http://cyberleninka.ru/>.
6. Информационная система «Единое окно доступа к образовательным ресурсам» [Электронный ресурс]. – URL: <http://window.edu.ru/>.
7. Федеральный центр информационно-образовательных ресурсов [Электронный ресурс]. – URL: <http://fcior.edu.ru/>.

4.3. Современные профессиональные базы данных и информационные справочные системы

Обучающимся обеспечен доступ (удаленный доступ) к ниже следующим современным профессиональным базам данных и информационным справочным системам:

1. Словари и энциклопедии на Академике [Электронный ресурс]. – URL: <http://dic.academic.ru>.
2. Система информационно-правового обеспечения «Гарант» [Электронный ресурс]. – URL: <http://ivo.garant.ru/>.

4.4. Комплект лицензионного и свободно распространяемого программного обеспечения, в том числе отечественного производства

1. Лицензионное программное обеспечение: операционная система Microsoft Windows, пакет офисных приложений Microsoft Office.
2. Свободно распространяемое программное обеспечение: свободные пакеты офисных приложений Apache Open Office, LibreOffice.
3. Программное обеспечение отечественного производства: справочно-правовая система «Гарант» (Электронный периодический справочник «Система ГАРАНТ»), образовательная платформа ЮРАЙТ (Электронная библиотечная система «ЭБС ЮРАЙТ» Biblio-online.ru (ЭБС «Юрайт»)), электронно-библиотечная система ZNANIUM, электронная библиотечная система «Консультант студента».

4.5. Оборудование и технические средства обучения

Для реализации дисциплины (модуля) используются учебные аудитории для проведения учебных занятий, которые оснащены оборудованием и техническими средствами обучения, и помещения для самостоятельной работы обучающихся, которые

оснащены компьютерной техникой с возможностью подключения к сети «Интернет» и обеспечены доступом в электронную информационно-образовательную среду РХТУ им. Д.И. Менделеева. Допускается замена оборудования его виртуальными аналогами.

Наименование учебных аудиторий для проведения учебных занятий и помещений для самостоятельной работы*	Оснащенность учебных аудиторий для проведения учебных занятий и помещений для самостоятельной работы оборудованием и техническими средствами обучения
Учебные аудитории для проведения учебных занятий	Учебная аудитория укомплектована специализированной мебелью, отвечающей всем установленным нормам и требованиям, оборудованием и техническими средствами обучения (мобильное мультимедийное оборудование).
Помещение для самостоятельной работы	Помещение оснащено компьютерной техникой с возможностью подключения к сети «Интернет» и обеспечением доступа в электронную информационно-образовательную среду РХТУ им. Д.И. Менделеева и к ЭБС.

* Номер конкретной аудитории указан в приказе об аудиторном фонде, расписании учебных занятий и расписании промежуточной аттестации.

Рабочая программа дисциплины (модуля) «Процессы и аппараты химической технологии», включая оценочные материалы

1. Требования к результатам обучения по дисциплине (модулю)

1.1. Перечень компетенций, формируемых дисциплиной (модулем) в процессе освоения образовательной программы

Группа компетенций	Категория компетенций	Коды и содержание компетенций
Универсальные	-	-
Общепрофессиональные	Естественно-научная подготовка	ОПК-1. Способен изучать, анализировать, использовать механизмы химических реакций, происходящих в технологических процессах и окружающем мире, основываясь на знаниях о строении вещества, природе химической связи и свойствах различных классов химических элементов, соединений, веществ и материалов
	Инженерная и технологическая подготовка	ОПК-4. Способен обеспечивать проведение технологического процесса, использовать технические средства для контроля параметров технологического процесса, свойств сырья и готовой продукции, осуществлять изменение параметров технологического процесса при изменении свойств сырья
Профессиональные	-	-

1.2. Компетенции и индикаторы их достижения, формируемых дисциплиной (модулем) в процессе освоения образовательной программы

Код компетенции	Код индикатора компетенции	Содержание индикатора компетенции
ОПК-1	ОПК-1.1	Демонстрирует знание механизмов химических реакций, свойств различных классов химических элементов, соединений, веществ и материалов при решении задач профессиональной деятельности
ОПК-1	ОПК-1.2	Решает стандартные задачи в профессиональной деятельности опираясь на знания о строении веществ, природе химической связи
ОПК-4	ОПК-4.1	Изучает и анализирует состав и свойства сырья и продуктов, влияющие на оптимизацию технологического процесса и качество готовой продукции
ОПК-4	ОПК-4.2	Выявляет и устраняет отклонения от контрольных характеристик технологического процесса
ОПК-4	ОПК-4.3	Выбирает пути интенсификации технологических процессов производства и совершенствования современного технологического оборудования и приборов

1.3. Результаты обучения по дисциплине (модулю)

Цель изучения дисциплины (модуля) – связать общенаучную и общеинженерную подготовку химиков-технологов, что необходимо при подготовке бакалавров по данному направлению для научно-исследовательской и практической работы на предприятиях.

В результате изучения дисциплины (модуля) обучающийся должен

знать:

- основы теории переноса импульса, тепла и массы; принципы физического моделирования процессов; основные уравнения движения жидкостей; основы теории теплопередачи; основы теории массопередачи в системах со свободной и неподвижной границей раздела фаз; типовые процессы химической технологии, соответствующие аппараты и методы их расчета;
- методы построения эмпирических и теоретических моделей химико-технологических процессов;

уметь:

- определять характер движения жидкостей и газов; основные характеристики процессов тепло- и массопередачи; рассчитывать параметры и выбирать аппаратуру для конкретного технологического процесса;

- рассчитывать основные характеристики химико-технологического процесса, выбирать рациональную схему;

владеть:

- методами технологических расчетов отдельных узлов и деталей химического оборудования;
- навыками проектирования типовых аппаратов химической промышленности;
- методами определения рациональных технологических режимов работы оборудования.

2. Объем, структура и содержание дисциплины (модуля)

2.1. Объем дисциплины (модуля)

<i>Виды учебной работы</i>	<i>Формы обучения</i>	
	<i>Очная</i>	<i>Заочная</i>
Общая трудоемкость: зачетные единицы/часы	8/288	
Контактная работа:	144	16
Занятия лекционного типа	72	8
Занятия семинарского типа	72	8
Консультации	0	0
Промежуточная аттестация: экзамен, зачет с оценкой	0	13
Самостоятельная работа (СР)	144	259

2.2. Темы (разделы) дисциплины (модуля) с указанием отведенного на них количества часов по формам образовательной деятельности

Очная форма обучения

№ п/п	Наименование тем (разделов)	Виды учебной работы (в часах)						СР
		Контактная работа						
		Занятия лекционного типа		Занятия семинарского типа				
		Л	Иные	ПЗ	С	ЛР	Иные	
1.	Гидродинамические процессы и аппараты химической технологии	18	0	18	0	0	0	36
2.	Тепловые процессы и аппараты химической технологии	18	0	18	0	0	0	36
3.	Процессы и аппараты разделения гомогенных систем (основные массообменные процессы)	18	0	18	0	0	0	36
4.	Процессы и аппараты разделения гетерогенных систем (основные гидромеханические процессы)	18	0	18	0	0	0	36

Примечания:

Очная форма обучения

№ п/п	Наименование тем (разделов)	Виды учебной работы (в часах)						СР
		Контактная работа						
		Занятия лекционного типа		Занятия семинарского типа				
		Л	Иные	ПЗ	С	ЛР	Иные	
1.	Гидродинамические процессы и аппараты химической технологии	2	0	2	0	0	0	64

2.	Тепловые процессы и аппараты химической технологии	2	0	2	0	0	0	65
3.	Процессы и аппараты разделения гомогенных систем (основные массообменные процессы)	2	0	2	0	0	0	65
4.	Процессы и аппараты разделения гетерогенных систем (основные гидромеханические процессы)	2	0	2	0	0	0	65

Л – лекции, ПЗ – практические занятия, С – семинары, ЛР – лабораторные работы, СР – самостоятельная работа.

2.3. Содержание дисциплины (модуля), структурированное по темам (разделам) и видам работ

Содержание лекционного курса

№ п/п	Наименование тем (разделов)	Содержание лекционного курса
1.	Гидродинамические процессы и аппараты химической технологии	<p>1.1. <u>Введение в дисциплину. Основные понятия и определения.</u> Предмет дисциплины «Процессы и аппараты химической технологии». Классификация процессов. Непрерывные и периодические, стационарные и нестационарные процессы. Основные закономерности процессов и общие принципы расчета аппаратов химической технологии. Жидкости и газы. Классификация жидкостей. Идеальная жидкость. Капельные и упругие жидкости. Силы, действующие в жидкости: массовые и поверхностные. Напряжения в жидкостях и газах (тангенциальные и нормальные). Свойства жидкостей. Модель непрерывной среды. Понятие физического элементарного объема.</p> <p>1.2. <u>Основы теории переноса.</u> Основы теории явлений переноса: анализ механизмов, моделирования и разработки обобщенных методов расчета гидромеханических, тепловых и массообменных процессов и аппаратов. Феноменологические законы переноса импульса, массы и энергии. Молекулярный и конвективный перенос. Общие закономерности гидродинамики, теплопередачи и массопередачи. Взаимосвязь этих процессов в промышленной аппаратуре. Роль явлений переноса при химических превращениях. Материальные и энергетические (тепловые) балансы; определение массовых потоков и энергетических затрат. Условия равновесия и определение направления процессов переноса. Общий вид уравнений скорости процессов; движущие силы и кинетические коэффициенты. Лимитирующие стадии.</p> <p>1.3. <u>Гидростатика.</u> Дифференциальные уравнения равновесия Эйлера. Покоящаяся жидкость под действием силы тяжести. Основное уравнение гидростатики. Практические приложения основного уравнения гидростатики.</p> <p>1.4. <u>Гидродинамика.</u> Баланс сил при движении вязкой несжимаемой жидкости. Уравнение неразрывности (сплошности) потока. Уравнение Навье-Стокса и его физический смысл.</p>

		<p>Подобное преобразование уравнения Навье-Стокса. Безразмерные переменные - критерии гидродинамического подобия (Эйлера, Рейнольдса, Фруда, гомотронности), их физический смысл; параметрические критерии. Критериальное уравнение движения вязкой жидкости.</p> <p>Уравнение движения Эйлера. Энергетический баланс стационарного движения идеальной жидкости. Уравнение Бернулли для идеальной и реальной жидкости. Его практические приложения (истечение жидкостей, трубка Пито-Прандтля). Принципы измерения скоростей и расходов жидкости дроссельными приборами и пневмометрическими трубками. Определение расходов при истечении жидкостей через отверстия или насадки.</p> <p>Гидродинамические режимы движения жидкостей: ламинарный и турбулентный.</p> <p>Число Рейнольдса и его критические значения. Механизмы ламинарного и турбулентного течений. Понятие турбулентности. Представления о гидродинамическом пограничном слое при течении по трубам и каналам и при обтекании тел.</p> <p>Расчет диаметра трубопроводов и аппаратов; выбор скоростей потоков и оптимального диаметра трубопроводов.</p> <p>Распределение скоростей по радиусу трубы постоянного сечения при ламинарном стационарном течении.</p> <p>Течение в трубах и каналах. Определяющий поперечный размер потока в каналах произвольной формы: гидравлический радиус, эквивалентный диаметр.</p> <p>Гидравлическое сопротивление при течении жидкостей и газов. Расчет потерь на трение (уравнение Дарси-Вейсбаха) и на местные сопротивления. Соотношения и номограммы для расчета коэффициента трения. Зависимости между расходом и перепадом давления. Расчет напора для перемещения жидкостей через систему трубопроводов и аппаратов.</p> <p><u>1.5. Перемещение жидкостей.</u></p> <p>Перемещение жидкостей с помощью машин, повышающих давление. Объемные (поршневые, ротационные и др.) и динамические (центробежные, осевые и др.) насосы. Основные параметры работы гидравлических машин: производительность, напор, мощность, КПД.</p> <p>Расчет напора и потребляемой мощности; подбор двигателя к насосу. Определение допустимой высоты всасывания. Явление кавитации и его предотвращение.</p> <p>Особенности работы, сопоставление и области применения основных типов насосов - центробежных, поршневых (плунжерных) и др. Связь напора, мощности и КПД с производительностью (характеристики насосов). Работа насосов на сеть и их выбор; регулирование производительности.</p>
2.	Тепловые процессы и аппараты химической технологии	<p><u>2.1. Основные понятия и определения в теплопередаче.</u></p> <p>Основные тепловые процессы в химической технологии: нагревание и охлаждение, конденсация паров и испарение жидкостей.</p> <p>Стационарный и нестационарный перенос теплоты. Температурное поле, градиент температуры и тепловой поток; теплопередача и теплоотдача. Температуропроводность – теплоинерционные свойства среды.</p> <p><u>2.2. Перенос энергии в форме теплоты.</u></p> <p>Тепловой баланс как частный случай энергетического баланса. Определение тепловой нагрузки аппарата при изменении и без изменения агрегатного состояния. Расход теплоносителей.</p> <p>Дифференциальное уравнение переноса энергии в форме теплоты, уравнение Фурье-Кирхгофа и теплопроводности.</p>

		<p>Стационарный перенос теплоты через плоские и цилиндрические стенки. Сочетание механизмов переноса теплоты (теплопроводности, конвекции, излучения).</p> <p>Конвективный перенос теплоты. Безразмерные переменные – числа Нуссельта, Пекле, Прандтля, Грасгофа, Фурье. Расчет коэффициентов теплоотдачи при вынужденной и естественной конвекции.</p> <p>Теплообмен при изменении агрегатного состояния. Конденсация паров. Формула Нуссельта. Теплообмен при кипении.</p> <p>Радиантный теплоперенос. Взаимное излучение тел. Радиантно-конвективный перенос теплоты. Расчет потерь теплоты аппаратами в окружающую среду и тепловой изоляции. Основное уравнение теплопередачи.</p> <p><u>2.3. Теплопередача в поверхностных теплообменниках.</u></p> <p>Теплопередача в поверхностных теплообменниках. Аддитивность термических сопротивлений. Средняя движущая сила теплопередачи. Определение средней движущей силы в аппаратах различных конструкций. Взаимное направление движения теплоносителей. Расчет поверхности теплообменников.</p> <p>Способы подвода и отвода теплоты в химической технологии. Требования, предъявляемые к теплоносителям. Обогрев водяным паром, высокотемпературными органическими теплоносителями, топочными газами. Способы электрообогрева. Отвод теплоты водой, воздухом и низкотемпературными теплоносителями.</p> <p>Теплообменные аппараты; их классификация. Основные типы поверхностных теплообменников (трубчатые, пластинчатые, аппараты с перемешивающими устройствами и т.д.) Смесительные теплообменники: градирни, конденсаторы смешения. Выбор оптимальных конструкций и условий эксплуатации теплообменных аппаратов. Основные тенденции совершенствования теплообменных аппаратов.</p>
3.	Процессы и аппараты разделения гомогенных систем (основные массообменные процессы)	<p><u>3.1. Основные понятия и определения в массопередаче.</u></p> <p>Классификация процессов массообмена. Основные понятия и определения. Процессы со свободной и фиксированной границей раздела фаз и с разделяющей фазы перегородкой (мембраной). Носители и распределяемые вещества. Способы выражения состава фаз.</p> <p>Физико-химические основы массообменных процессов. Равновесные условия и определение направления переноса вещества из фазы в фазу. Коэффициенты распределения. Понятие о массопередаче и массоотдаче.</p> <p>Концентрационное поле, градиент концентрации, общий и удельный поток массы. Молекулярная диффузия в жидкостях, газах (парах) и твердых телах.</p> <p><u>3.2. Механизмы переноса массы.</u></p> <p>Уравнение неразрывности для двухкомпонентной системы. Дифференциальное уравнение конвективного переноса массы в бинарных средах.</p> <p>Диффузионный пограничный слой; профили концентраций и скоростей в потоках.</p> <p>Коэффициенты массоотдачи. Основные модельные представления о механизме массоотдачи.</p> <p>Моделирование конвективного массообмена. Числа Нуссельта, Пекле, Прандтля, Фурье и др., их физический смысл, аналогии с тепловым подобием применительно к газам и жидкостям. Расчет коэффициентов массоотдачи в аппаратах различных типов по уравнениям с безразмерными переменными.</p> <p>Массопередача. Основное уравнение массопередачи. Соотношение между коэффициентами массопередачи и</p>

		<p>массоотдачи, аддитивность диффузионных сопротивлений. Интенсификация массопередачи путем воздействия на лимитирующую стадию.</p> <p>Влияние условий (температуры, давления, концентраций) на направление массопереноса на примерах абсорбции; принципы выбора абсорбентов.</p> <p><u>3.3. Фазовое равновесие.</u></p> <p>Материальный баланс непрерывного установившегося процесса при различных способах выражения составов фаз и их расходов; уравнения рабочих линий.</p> <p>Предельные концентрации распределяемого компонента в отдающей и извлекающей фазах для противоточных процессов. Максимально возможная степень извлечения, минимальный и оптимальный расходы извлекающей фазы.</p> <p><u>3.4. Методы расчёта размеров массообменных колонных аппаратов.</u></p> <p>Расчет поперечного сечения (диаметра) колонны; предельно допустимая и экономически оптимальная скорости сплошной фазы.</p> <p>Рациональный выбор взаимного направления движения фаз и организации потоков в массообменных аппаратах. Расчет массообменных процессов и аппаратов для систем с одним распределяемым компонентом. Основы расчета высоты массообменных аппаратов с непрерывным и ступенчатым контактом фаз. Два основных метода расчета: на основе коэффициентов массопередачи и на основе понятия теоретической ступени разделения. Понятие числа единиц переноса и высоты единицы переноса. Фактор массопередачи. Средняя движущая сила массопередачи. Влияние продольного перемешивания на среднюю движущую силу массопередачи. Процедура расчета, основанная на объемных коэффициентах массопередачи. Графический и аналитический методы расчета. Расчет высоты массообменных аппаратов со ступенчатым контактом фаз. Эффективность ступени по Мэрффри. Связь числа единиц переноса и локального КПД ступени по Мэрффри. Численный расчет «от ступени к ступени» и его графическая интерпретация с использованием «кинетической линии». Учет структуры потоков и КПД тарелки. Особенности расчета тарельчатых колонн на основе понятия теоретической тарелки. Число действительных и теоретических тарелок. Эффективность тарелки.</p> <p>Рациональный выбор взаимного направления движения фаз и организации потоков в массообменных аппаратах.</p> <p><u>3.5. Абсорбция.</u></p> <p>Общие принципы устройства и классификация аппаратов для массообменных процессов в системах "газ(пар)-жидкость". Особенности конструкций абсорберов.</p> <p>Основные типы и области применения абсорберов: насадочные и тарельчатые колонны, аппараты со сплошным и секционированным барботажным слоем, аппараты с диспергированием жидкости.</p> <p>Схемы абсорбционно-десорбционных установок с выделением извлеченного компонента и регенерацией абсорбента (десорбцией при повышенной температуре, понижением давления, отдувкой инертным носителем).</p> <p><u>3.6. Дистилляция. Ректификация.</u></p> <p>Разделение дистилляцией жидких гомогенных смесей и сжиженных газов; области применения и особенности проведения процессов при различном давлении.</p> <p>Парожидкостное равновесие для систем с полной и ограниченной взаимной растворимостью и его влияние на возможность разделения компонентов дистилляционными</p>
--	--	--

		<p>методами. Расчет равновесия для идеальных бинарных смесей. Простая и фракционная перегонка; перегонка с дефлегмацией. Материальный баланс, расчет выхода продукта и его среднего состава при перегонке бинарных смесей. Схемы установок. Тепловые балансы и расчет расходов теплоносителей для этих процессов.</p> <p>Ректификация. Физико-химические основы и особенности условий проведения процессов. Схемы установок для непрерывной и периодической ректификации бинарных смесей. Особенности устройства аппаратов (насадочных и тарельчатых колонн) и выбора режимов их работы при ректификации (по сравнению с абсорбцией). Особенности устройства и варианты работы испарителей и дефлегматоров.</p> <p>Моделирование и расчет процессов и аппаратов при непрерывной ректификации бинарных систем. Основы численного и графоаналитического методов. Материальный баланс. Рабочие линии. Определение минимального и рабочего флегмового числа. Тепловой баланс и расчет расходов теплоносителей. Принципы технико-экономической оптимизации при расчете рабочего флегмового числа, размеров аппаратуры и энергетических затрат. Основы расчета тарельчатых и насадочных ректификационных колонн.</p>
4.	<p>Процессы и аппараты разделения гетерогенных систем (основные гидромеханические процессы)</p>	<p><u>4.1. Разделение гетерогенных систем. Основные понятия и методы.</u></p> <p>Классификация жидких и газовых гетерогенных систем: суспензии, эмульсии, пены, пыли, туманы. Материальный баланс процессов разделения гетерогенных систем. Оценка эффективности и выбор оптимальных процессов и аппаратов для разделения гетерогенных смесей.</p> <p><u>4.2. Основы теории осаждения.</u></p> <p>Разделение жидких и газовых систем в поле сил тяжести. Расчет скоростей свободного и стесненного осаждения твердых частиц шарообразной и отличных от нее форм в поле силы тяжести.</p> <p>Процессы отстаивания и устройство аппаратов разделения суспензий, эмульсий и пылей. Расчет поверхности осаждения и производительности отстойников. Устройство и действие циклонов (простых и батарейных), гидроциклонов.</p> <p><u>4.3. Течение жидкости через неподвижные зернистые и псевдооживленные слои.</u></p> <p>Значение гидродинамики зернистых слоев в процессах фильтрования, тепло- и массообмена, гетерогенного катализа и др. Основные характеристики этих слоев: дисперсность, удельная поверхность, порозность, эквивалентный диаметр каналов. Расчет гидравлического сопротивления слоя. Гидравлическое сопротивление слоев насадок промышленных массо- и теплообменных аппаратов.</p> <p>Режимы течения потоков в насадочных колоннах. Гидравлическое сопротивление, явления подвисания, захлебывания и инверсии фаз и расчет соответствующих скоростей.</p> <p>Гидродинамика псевдооживленных (кипящих) слоев. Область применения псевдооживления. Основные характеристики псевдооживленного состояния. Гидравлическое сопротивление. Расчет скоростей псевдооживления и свободного витания, высоты псевдооживленного слоя. Однородное и неоднородное псевдооживление. Особенности псевдооживления полидисперсных слоев. Пневмо- и гидротранспорт зернистых твердых материалов.</p> <p><u>4.4. Фильтрование суспензий и очистка газов от пылей.</u></p> <p>Специфика поведения осадков как зернистых слоев: сжимаемые и несжимаемые осадки. Виды фильтровальных</p>

		перегородок. Факторы, влияющие на скорость фильтрования. Фильтрование при постоянной скорости фильтрования. Экспериментальное определение констант уравнения фильтрования. Классификация и устройство основных типов непрерывно и периодически работающих фильтров и фильтрующих центрифуг.
--	--	---

Содержание занятий семинарского типа

№ п/п	Наименование тем (разделов)	Тип	Содержание занятий семинарского типа
1.	Гидродинамические процессы и аппараты химической технологии	ПЗ	<p>Основные свойства жидкостей и газов. Размерности величин. Расчет плотности и вязкости жидкостей и газов.</p> <p>Уравнение неразрывности потока. Массовый и объемный расходы, средняя скорость. Распределение скоростей по поперечному сечению канала. Режимы течения жидкостей и газов.</p> <p>Гидростатика. Основное уравнение гидростатики. Закон Паскаля. Практическое приложение закона Паскаля.</p> <p>Идеальная жидкость. Применение уравнения Бернулли для решения практических задач. Определение расходов с помощью дроссельных приборов. Истечение жидкости из сосуда.</p> <p>Расчет гидродинамического сопротивления трубопроводов. Учет режимов течения жидкостей, шероховатости стенок труб и их кривизны, при различных режимах.</p> <p>Расчет параметров насосов: производительности, напора, мощности, высоты всасывания.</p> <p>Работа насоса на гидравлическую сеть. Выбор насосов.</p>
2.	Тепловые процессы и аппараты химической технологии	ПЗ	<p>Энергетические балансы в теплообменных аппаратах без изменения и с изменением агрегатного состояния теплоносителей.</p> <p>Расчет движущей силы теплопередачи. Взаимное направление движения теплоносителей.</p> <p>Уравнения теплопередачи. Коэффициенты теплопередачи и теплоотдачи. Размерность, порядок величин. Расчет поверхности теплообмена.</p> <p>Теплопроводность. Расчет тепловых потоков и профилей температур при переносе теплоты теплопроводностью через однослойные и многослойные плоские стенки.</p> <p>Расчет коэффициента теплопередачи через уравнение аддитивности термических сопротивлений.</p> <p>Ориентировочный и поверочный расчет теплообменников для процессов подогрева, охлаждения, конденсации и испарения.</p>
3.	Процессы и аппараты разделения гомогенных систем (основные массообменные процессы)	ПЗ	<p>Способы выражения состава фаз. Равновесные концентрации. Закон Генри.</p> <p>Направление массопередачи. Построение рабочих и равновесных линий на примере процесса абсорбции.</p> <p>Движущая сила массопередачи.</p> <p>Материальный баланс процесса абсорбции. Расчет расходов поглотителя и инертного носителя.</p> <p>Минимальный расход поглотителя.</p> <p>Расчет высоты массообменных аппаратов с непрерывным контактом фаз.</p> <p>Расчет коэффициентов массоотдачи и массопередачи.</p> <p>Аддитивность диффузионных сопротивлений.</p> <p>Расчет высоты массообменных аппаратов со ступенчатым контактом фаз. Эффективность ступени по Мэрфри.</p>

			Ректификация бинарных смесей. Равновесные данные. Относительная летучесть. Материальный баланс. Непрерывная ректификация двухкомпонентных смесей. Минимальное и рабочее флегмовое число. Уравнения рабочих линий. Тепловой баланс ректификационной колонны. Тепловые нагрузки испарителя и дефлегматора. Определение основных размеров ректификационной колонны с непрерывным и ступенчатым контактом фаз.
4.	Процессы и аппараты разделения гетерогенных систем (основные гидромеханические процессы)	ПЗ	Разделение гетерогенных систем. Материальный баланс. Расчет расходов потоков. Осаждение. Элементы расчета аппаратов для осаждения. Элементы гидродинамики неподвижных зернистых слоев и псевдооживление. Фильтрация. Элементы расчета фильтровальных аппаратов.

Содержание самостоятельной работы

№ п/п	Наименование тем (разделов)	Содержание самостоятельной работы
1.	Гидродинамические процессы и аппараты химической технологии	Повторение лекционного материала. Подготовка к практическим занятиям
2.	Тепловые процессы и аппараты химической технологии	Повторение лекционного материала. Подготовка к практическим занятиям
3.	Процессы и аппараты разделения гомогенных систем (основные массообменные процессы)	Повторение лекционного материала. Подготовка к практическим занятиям
4.	Процессы и аппараты разделения гетерогенных систем (основные гидромеханические процессы)	Повторение лекционного материала. Подготовка к практическим занятиям

3. Оценочные материалы для проведения текущего контроля успеваемости и промежуточной аттестации обучающихся по дисциплине (модулю)

По дисциплине (модулю) предусмотрены следующие виды контроля качества освоения:

- текущий контроль успеваемости;
- промежуточная аттестация обучающихся по дисциплине (модулю).

3.1. Оценочные материалы для проведения текущей аттестации по дисциплине (модулю)

№ п/п	Контролируемые темы (разделы)	Наименование оценочного средства
1.	Гидродинамические процессы и аппараты химической технологии	Кейсы. Контрольная работа
2.	Тепловые процессы и аппараты химической технологии	Кейсы. Контрольная работа
3.	Процессы и аппараты разделения гомогенных систем (основные массообменные процессы)	Кейсы. Контрольная работа
4.	Процессы и аппараты разделения гетерогенных систем (основные гидромеханические процессы)	Кейсы. Контрольная работа

3.1.1 Типовые контрольные задания или иные материалы, необходимые для оценки знаний, умений, навыков и (или) опыта деятельности в процессе текущего контроля успеваемости

Кейсы (ситуации и задачи с заданными условиями)

Задача 1

Методом линейной интерполяции по табличным данным определить плотность и вязкость органической жидкости (бензол) при температуре 23,6 °С.

Задача 2

Методом последовательных линейных интерполяций определить плотность и вязкость

водного раствора этанола при температуре 14 °С, если массовая доля растворённого вещества в растворе 43 %.

Задача 3

Определить плотность и вязкость паров, полученных испарением 43 %-го (массовые %) раствора этанола. Температура паров 100°С, давление нормальное атмосферное.

Задача 4

Атмосферное давление составляет 750 мм рт. ст. Определите абсолютное давление в реакторе, если:

а) реактор работает под избыточным давлением, а показания установленного на реакторе манометра составляют 2 кгс/см²;

б) реактор работает под вакуумом, а показания установленного на реакторе вакуумметра составляют 500 мм рт. ст.

Задача 5

Определить высоту столба жидкости, если в трубке Торричелли (ртутном барометре) использовать воду вместо ртути. Расчёт провести для трёх температур 20, 60 и 90 °С. Атмосферное давление принять равным 745 мм рт. ст.

Задача 6

Масса колокола мокрого газохранилища (газгольдера) составляет 2900 кг. Диаметр колокола 6 м. Объём газохранилища 200 м³. Вычислить избыточное давление внутри газохранилища и массу содержащегося в газохранилище метана. Температура метана 20 °С, внешнее атмосферное давление 745 мм рт. ст. Задача 7

Водный раствор аммиака перекачивается по трубопроводу в соседний цех при помощи монтежу. Ёмкость, в которую поступает раствор, находится на 6 м выше уровня раствора в монтежу. Сопротивление, которое преодолевает раствор, двигаясь по трубопроводу, составляет 15 кПа. Избыточное давление азота, подаваемого в монтежу, составляет 2,5 кгс/см². Определить абсолютное давление в ёмкости, если атмосферное давление равно 750 мм рт. ст., а плотность 25 %-го (масс.) раствора аммиака при 25 °С составляет 907 кг/м³.

Задача 8

По трубопроводу диаметром 38×4 мм при температуре 20 °С перекачивается вода. Расход воды составляет 6 т/ч. Определить скорость воды в трубопроводе и критерий Рейнольдса.

Задача 9

Для условий задачи 8 определить коэффициент гидравлического трения (коэффициент Дарси), если трубопровод стальной с незначительной коррозией. Определить потери давления и напора на трение, если общая длина трубопровода 20 м.

Задача 10

Для условий задачи 8 определить потери давления и напора на местные сопротивления, если трубопроводе установлены: диафрагма (с диаметром отверстия 15,87 мм), колено-угольник (4 шт.), нормальный вентиль.

Задача 11

Для условий задач 8-10 определить общие потери давления и напора в трубопроводе, а также давление в монтежу, с помощью которого осуществляется транспортировка жидкости. Ёмкость, в которую поступает жидкость, находится под избыточным давлением 0,2 кгс/см² и расположена на 5 м выше. Атмосферное давление 760 мм. рт. ст.

Задача 12

Центробежный насос перекачивает воду из нижней ёмкости в верхнюю. Температура жидкости 20 °С, расход жидкости 6 т/ч. Диаметр всасывающего трубопровода 45×4 мм, диаметр нагнетательного трубопровода 38×4 мм. Высота от уровня жидкости в нижней ёмкости до верхней точки подъёма жидкости 10 м. Гидравлическое сопротивление нагнетательной линии 0,5 ати. Потери напора во всасывающей линии 2,5 м. Нижняя ёмкость открыта в атмосферу, верхняя ёмкость находится под избыточным давлением 100 кПа. Определить напор насоса.

Задача 13

Для условий задачи 12 определить абсолютные давления во всасывающем и нагнетательном патрубке насоса, если атмосферное давление 755 мм рт. ст. Также определить показания вакуумметра (в мм рт. ст.), если манометр показывает избыточное давление 2,2 кгс/см². При расчёте принять, что точка подключения вакуумметра находится на одной высоте с насосом, а точка подключения манометра на 0,5 м выше насоса.

Задача 14

Для условий задачи 13 определить высоту всасывающей линии, запас на кавитацию и максимальную высоту всасывающей линии, если частота вращения вала центробежного насоса 2900 об/мин. Сравнив высоту всасывающей линии с максимальным её значением, сделать вывод о возможности работы насоса в заданных условиях.

Задача 15

По гидравлической сети требуется перекачивать воду, расход которой составляет 25 т/ч при температуре жидкости 20 °С. Скорость во всасывающем трубопроводе 1,5 м/с, скорость в нагнетательном трубопроводе 2,5 м/с. Высота от уровня жидкости в нижней ёмкости до верхней точки подъёма жидкости 35 м. Потери напора в сети 27 м. Абсолютное давление в нижней ёмкости 100 кПа, абсолютное давление в верхней ёмкости 2,2 ата. Определить производительность сети и напор, необходимый для данной сети, подобрать центробежный насос для работы на данную сеть с частотой 2900 об/мин.

Контрольная работа №1 (по разделу 1)

ЗАДАЧА №1

Центробежный насос подаёт воду из открытого бака по новому стальному трубопроводу с производительностью 30 м³/ч и напором 60 м вод. ст. Температура воды 50°С. Атмосферное давление 0,94 атм (физических). Диаметр всасывающей линии 108,4 мм, её длина 10 м. Местными сопротивлениями на всасывающей линии можно пренебречь.

ОПРЕДЕЛИТЬ:

- 1) Предельную высоту всасывания воды при кавитационной поправке 2,2 м вод. ст.
- 2) Мощность на валу насоса, если его полный КПД составляет 0,7.
- 3) Как изменится мощность насоса, если частота вращения увеличится в полтора раза.

ЗАДАЧА №2

Плунжерный насос простого (одинарного) действия перекачивает при температуре 20°С 12 т/ч жидкой смеси имеющей вязкость 7,2 сПз и состоящей из 50% (масс.) метанола, 30% (масс.) глицерина и 20 % (масс.) бутанола. Смесь транспортируется по стальному трубопроводу диаметром 60×3,5 мм и длиной 62 м из ёмкости с атмосферным давлением в аппарат с избыточным давлением 1,1 ати. Высота подъёма жидкости 18 м. На трубопроводе имеется 3 колена (угольника) под углом 90°, два отвода под углом 45° ($R_o/d = 2$), два нормальных вентиля и один вентиль с наклонным шпинделем (прямоточный). Принять общий КПД насоса равным 0,65, КПД двигателя с передачей 0,815, коэффициент запаса мощности на возможные перегрузки 1,17.

ОПРЕДЕЛИТЬ:

- 1) Скорость жидкости в трубопроводе и критерий Рейнольдса.
- 2) Необходимый для данной сети напор насоса и потребляемую электродвигателем мощность.

ЗАДАЧА №3

В таблице приведена зависимость напора центробежного насоса от производительности при числе оборотов 1450 об/мин, взятая из его паспорта.

Производительность	л/сек	0	2	4	6	8	10
Напор	м. вод. ст.	17,5	16	15	13	11	8

Вода из ёмкости в резервуар подаётся насосом по новому стальному трубопроводу длиной 15 м и диаметром 88,5×4 мм, имеющему 3 поворота (отвода) под прямым углом с радиусом закругления 160 мм и один нормальный вентиль. Сопротивлением всасывающего трубопровода пренебречь.

ОПРЕДЕЛИТЬ: Сможет ли этот насос подать из открытой ёмкости 28,8 м³/ч воды при температуре 20°С в резервуар, находящийся под давлением 0,75 ати, расположенный на 7 м выше.

ЗАДАЧА №4

Плунжерный насос простого (одинарного) действия с диаметром плунжера 250 мм, ходом его 400 мм и числом оборотов 100 об/мин при температуре 20°С перекачивает 1800 л/мин 10%-го раствора едкого натра из открытой ёмкости в аппарат, находящийся под давлением 7 ати, расположенный на 20 м выше ёмкости. Мощность на валу насоса 39 кВт. Манометр на нагнетательном патрубке насоса показывает 10 ати, а вакуумметр на всасывающем патрубке показывает 300 мм рт. ст. (манометр и вакуумметр присоединены в точках, практически находящихся на одной высоте).

ОПРЕДЕЛИТЬ:

- 1) Объёмный КПД насоса.
- 2) Необходимый для данной сети напор насоса и полный КПД насоса.
- 3) Потерю напора (гидравлическое сопротивление) в трубопроводе.

ЗАДАЧА №5

По трубопроводу диаметром 41×1,5 мм со змеевиком перекачивается снизу вверх 98%-ая серная кислота при температуре 70°С в количестве 8 т/ч. Перед змеевиком давление, под которым находится серная кислота, составляет 0,9 ати. На змеевике установлены два нормальных вентиля. Размеры змеевика: диаметр витка 1,5 м, число витков 8, шаг витка равен четырём наружным диаметрам трубы. Трубы стальные с незначительной коррозией.

ОПРЕДЕЛИТЬ:

- 1) Скорость жидкости и критерий Рейнольдса.
- 2) Длину змеевика с учётом шага витка.
- 3) Показания (в мм. рт. ст.) U-образного манометра, установленного на выходе из змеевика и соединённого с атмосферой.

ЗАДАЧА №6

Центробежный насос перекачивает в котельную водяной конденсат с температурой 60°С собирающийся в цехе в количестве 50 м³/ч. Стальная всасывающая труба насоса диаметром 109×4 мм, общей длиной 6 м имеет два поворота (отвода) с радиусом закругления 150 мм (под углом 90°) и приёмный клапан, коэффициент сопротивления которого 2,5. Атмосферное давление равно 760 мм рт. ст.

ОПРЕДЕЛИТЬ: Максимально возможную высоту установки насоса над уровнем воды в сборном колодце конденсата, приняв, что давление во всасывающем патрубке насоса во избежание кавитации должно быть не менее чем на 0,2 ати выше минимально возможного.

ЗАДАЧА №7

Для подачи бензола, имеющего температуру 10°С, на верх реакционной колонны, необходимо установить у её основания центробежный насос. Высота колонны 16 м. Количество подаваемой жидкости 1020 кг/мин. Внутренний диаметр стального трубопровода с незначительной коррозией 105 мм. Избыточное давление в верхней части колонны 0,5 ати. На трубопроводе имеются: нормальный ventиль и три поворота под углом 90° с радиусом закругления 210 мм. Общая длина трубопровода 22,5 м. Общий КПД насоса принять равным 0,65.

ОПРЕДЕЛИТЬ:

- 1) Скорость жидкости в трубопроводе и критерий Рейнольдса.
- 2) Потери напора на трение и местные сопротивления.
- 3) Необходимый для данной сети напор насоса и мощность на валу насоса.

ЗАДАЧА №8

Центробежный насос перекачивает воду из резервуара по новому стальному трубопроводу в открытую ёмкость, расположенную на 18 м выше. На трубопроводе имеется фильтр, девять угольников (колен) по 90° и два нормальных вентиля. Диаметр трубопровода 56×3

мм, его длина (кроме змеевика) 76 м. Коэффициент сопротивления фильтра равен 25. Количество прикачиваемой воды составляет 16 м³/ч. Температура воды 15°C. КПД насоса 0,6, двигателя 0,95.

ОПРЕДЕЛИТЬ:

- 1) Скорость жидкости в трубопроводе и критерий Рейнольдса.
- 2) Необходимый для данной сети напор насоса и мощность двигателя.
- 3) Как измениться производительность, напор и мощность насоса, если число оборотов рабочего колеса будет увеличено на 20%.

ЗАДАЧА №9

Поршневой насос двойного действия засасывает толуол из ёмкости, расположенной ниже насоса на 5 м. Атмосферное давление составляет 9500 мм водяного столба. Потеря давления за счёт трения и местных сопротивлений во всасывающем трубопроводе составляет 45 мм рт. ст. Диаметр трубопровода 48×4 мм. Объёмный расход толуола 4,5 м³/ч. Зависимость давления насыщенных паров толуола от температуры выражается соотношением $\lg p^* = A - B/t - C$, здесь p выражено в мм рт. ст.; t в °C; $A = 6,953$; $B = 1344$; $C = 219,4$. Плотность толуола принять равной 810 кг/м³. Кавитационным запасом пренебречь.

ОПРЕДЕЛИТЬ:

- 1) Скорость течения жидкости в трубопроводе.
- 2) Потери напора в трубопроводе.
- 3) Ниже какой предельной величины должна быть температура толуола, чтобы перекачивание в назначенных условиях было возможно.

ЗАДАЧА №10

По гидравлически гладкому трубопроводу длиной 90 м, диаметром 56×3 мм с помощью монтажу подаётся холодный рассол в аппарат, расположенный на высоте 5,5 м, находящийся под давлением 1,5 ати. Плотность рассола 1,2 кг/л, а его количество 10 т/ч. Вязкость рассола 20 сПз. На линии имеется 8 кранов, 5 отводов ($R_o/d = 2$, угол = 90°) и один нормальный вентиль.

ОПРЕДЕЛИТЬ:

- 1) Режим течения потока рассола в трубопроводе.
- 2) Потери давления в трубопроводе.
- 3) Необходимое избыточное давление воздуха в монтажу (выразить в мм рт. ст.).

ЗАДАЧА №11

Поршневой насос двойного действия с диаметром поршня 250 мм, диаметром штока 50,5 мм и ходом поршня 200 мм перекачивает воду с температурой 20°C из открытой ёмкости в резервуар с избыточным давлением. Манометр на нагнетательной линии показывает давление 2,6 ати, а вакуумметр на всасывающей линии – разрежение 310 мм рт. ст. Расстояние по вертикали между манометром и вакуумметром равно 0,69 м. Уровень воды в резервуаре на 4 м выше уровня воды в ёмкости. Напор, теряемый на преодоление сил трения и местных сопротивлений, составляет 2 м. Мощность на валу насоса 6,73 кВт, механический и гидравлический КПД равны соответственно 0,9 и 0,8.

ОПРЕДЕЛИТЬ:

- 1) Напор насоса.
- 2) Избыточное давление в резервуаре, выразив его в технических атмосферах.
- 3) Число оборотов привода насоса.

ЗАДАЧА №12

По стальному трубопроводу с незначительной коррозией диаметром 41×1,5 мм и длиной 9 м происходит выкачивание хлорбензола центробежным насосом из штуцера в дне закрытой ёмкости, заполненной на высоту 0,2 м (этот уровень считать постоянным). На трубопроводе имеются нормальный вентиль и два угольника (колена) под углом 90°. Производительность насоса, расположенного на 0,3 м ниже дна ёмкости, составляет 5 т/ч.

Температура хлорбензола 40°C , давление во всасывающей патрубке насоса, во избежании кавитации, на $0,15$ ати выше минимально физически возможного при рабочей температуре. Зависимость давления насыщенных паров хлорбензола от температуры выражается соотношением $\lg p^* = A - B / t - C$, здесь p выражено в мм рт. ст.; t в $^{\circ}\text{C}$; $A = 7,498$; $B = 1654$; $C = 232,3$.

ОПРЕДЕЛИТЬ: Абсолютное давление в ёмкости, выразив его в технических атмосферах.

ЗАДАЧА №13

По трубопроводу диаметром 57×3 мм со стальным змеевиком, не подвергавшемся значительной коррозии, перекачивается снизу вверх четырёххлористый углерод при температуре 25°C в количестве 12 т/ч. Манометр, установленный перед змеевиком, показывает давление $1,2$ ати. На змеевике имеется нормальный вентиль. Размеры змеевика: диаметр витка $1,8$ м; число витков 6 , шаг витка равен четырём наружным диаметрам трубы.

ОПРЕДЕЛИТЬ: Показания манометра, установленного после змеевика и отградуированного в мм рт. ст.

ЗАДАЧА №14

Центробежный насос перекачивает воду из открытого резервуара в бак. Давление в баке 2 ата. Показания манометра, установленного на нагнетательном трубопроводе $1,4$ ати. Потери напора во всасывающей и нагнетательной линии $2,5$ м ст. воды. Геометрическая высота подъёма воды 6 м. Число оборотов рабочего колеса насоса 750 об/мин. Диаметры патрубков всасывающего и нагнетательного трубопроводов равны. Атмосферное давление 1 ата, температура 4°C .

ОПРЕДЕЛИТЬ:

- 1) Показание вакуумметра (в мм рт. ст.), установленного на всасывающем трубопроводе, если расстояние между местами присоединения манометра и вакуумметра 250 мм.
- 2) Как изменится показание вакуумметра, если число оборотов возрастёт до 1500 об/мин, а давление в нагнетательном патрубке до $6,8$ ати.

ЗАДАЧА №15

Из штуцера в дне аппарата, работающего под вакуумом $0,8$ ати, центробежным насосом необходимо выкачивать воду при температуре 50°C . В аппарате поддерживается постоянный уровень воды, равный $1,5$ м. Насос расположен на 2 м ниже аппарата. Диаметр трубопровода, по которому должна откачиваться вода, равен $57 \times 3,5$ мм, его длина $2,5$ м. На трубопроводе имеется нормальный вентиль и одно колено (чугунный угольник под углом 90°). Коэффициент трения в трубопроводе принять равным $0,02$. Атмосферное давление принять равным 1 ата.

ОПРЕДЕЛИТЬ: Сможет ли насос при этих условиях откачивать 13 м³/ч воды, приняв, во избежание кавитации, что давление во всасывающей трубке должно быть на $0,2$ ати выше минимального физически возможного.

ЗАДАЧА №16

Из монтежу при температуре 20°C перекачивается 60% -ая серная кислота в реактор, расположенный на 10 м выше монтежу. Расход кислоты 16 м³/ч, давление в монтежу $4,1$ ати, внутренний диаметр и длина стального трубопровода с незначительной коррозией, по которому перекачивается кислота, равны соответственно 50 мм и 12 м. На трубопроводе имеется нормальный вентиль и одно колено (угольник под углом 90°).

ОПРЕДЕЛИТЬ: Максимально возможное давление в реакторе, выразив его в технических атмосферах.

ЗАДАЧА №17

Нитробензол при температуре 20°C должен подаваться в количестве 3 т/ч с помощью монтежу в реакционный аппарат, установленный на высоте 10 м, по трубопроводу с внутренним диаметром 25 мм и длиной 40 м. На трубопроводе, который можно считать гидравлически гладким, установлены два нормальных вентиля, восемь колен (угольников) под углом 90° . Давление воздуха, подаваемого компрессорами в монтежу, равно $3,5$ ати.

ОПРЕДЕЛИТЬ: Достаточно ли этого давления для перекачки нитробензола в реакционный аппарат, если последний работает:

- а) под избыточным давлением 800 мм рт. ст.;
- б) под абсолютным давлением 1,2 кгс/см², если атмосферное давление составляет 740 мм рт. ст.

ЗАДАЧА №18

Поршневой насос перекачивает воду с температурой 20°C из резервуара, в котором поддерживается давление ниже атмосферного, в бак, с давлением 2 ата. Максимально возможная (предельная) высота всасывания насоса (без учёта кавитационной поправки) при этих условиях 4 м. Полная геометрическая высота подъёма воды 5 м. Потери напора на всасывающем трубопроводе 3,51 м вод. ст. Скорости во всасывающем и нагнетательном трубопроводах одинаковые и равны 2 м/с.

ОПРЕДЕЛИТЬ:

- 1) Давление в резервуаре.
- 2) Максимальную (предельную) высоту всасывания насоса, если температура воды поднимется до 40°C.
- 3) Полный напор насоса, пренебрегая потерями давления на линии нагнетания.

ЗАДАЧА №22

На горизонтальном стальном трубопроводе с незначительной коррозией длиной 50 м и внутренним диаметром 50 мм, по которому транспортируется вода при температуре 20°C, установлена нормальная диафрагма с диаметром отверстия 31,62 мм. Дифференциальный манометр показывает перепад давления на диафрагме 300 мм рт. ст.

ОПРЕДЕЛИТЬ:

- 1) Объёмный расход и скорость жидкости в трубопроводе, приняв коэффициент расхода диафрагмы равным 0,67.
- 2) Потери напора в трубопроводе, если помимо диафрагмы на трубопроводе установлены: вентиль прямооточный и четыре колена.

ЗАДАЧА №25

Водный раствор этилового спирта (массовая доля спирта 40% масс.) спускается из открытого бака по трубопроводу диаметром 35×2,5 мм в ёмкость, находящуюся под атмосферным давлением. На трубопроводе имеются кран и два колена под углом 90°. Общая длина трубопровода 50 м, разность высот 9 м. Коэффициент гидравлического трения принять приближенно равным 0,036. Температура раствора 35°C.

ОПРЕДЕЛИТЬ:

- 1) Скорость раствора в трубопроводе.
- 2) Проверить значение коэффициента гидравлического трения, считая трубопровод стальным с незначительной коррозией

ЗАДАЧА №26

Центробежный насос перекачивает 7,4 т/ч изопропанола из открытой ёмкости в реактор, расположенный на высоте 10,4 м и находящийся под избыточным давлением 2,44 ати. Аппараты соединены новым стальным трубопроводом диаметром 86×6 мм и длиной 26,2 м. На трубопроводе установлены: 11 прямоугольных отводов с радиусом закругления 30,8 см, 2 нормальных вентиля и устройство для регулирования расхода,

«степень открытости (ω)» которого связана с коэффициентом его сопротивления (ξ) соотношением: $\omega = (0,24/\xi)^{0,25}$. Температура изопропанола 45°C. При полностью открытом устройстве регулирования расхода насос сообщает жидкости напор 54,2 м.

ОПРЕДЕЛИТЬ:

- 1) Потери напора и скорость жидкости в трубопроводе при полностью открытом устройстве регулирования расхода.
- 2) Коэффициент сопротивления и «степень открытости» устройства регулирования, при указанном в условии задачи расходе.

ЗАДАЧА №27

Определить минимальный диаметр трубопровода, по которому насос с полезной мощностью 398 Вт может перекачивать до 4590 кг/ч 98%-ой серной кислоты при 15°C из открытого сборника в абсорбер на высоту 12,3 м. На стальном трубопроводе длиной 28,6 м сделано 10 прямоугольных отвода с радиусом закругления, равным четырём диаметрам трубы, установлены 2 полностью открытые задвижки и диафрагма, диаметр отверстия которой в 2,04 раза меньше диаметра трубы. Избыточное давление в абсорбере 2,45 кгс/см².

При решении задачи принять наиболее вероятный гидродинамический режим течения жидкости, проверив в заключение принятый режим.

ЗАДАЧА №28

В аппарат, работающий под абсолютным давлением 3 ата, надо подавать насосом воду из открытого резервуара по трубопроводу внутренним диаметром 70 мм. Верхняя точка трубопровода выше уровня воды в резервуаре на 7 м. Расчётная длина трубопровода 320 м. Коэффициент гидравлического трения 0,03. На трубопроводе установлены пять колен (угольников) и прямооточный вентиль. Температура воды 20°C, атмосферное давление 760 мм рт. ст.

ОПРЕДЕЛИТЬ:

- 1) Зависимость между расходом воды, протекающей по трубопроводу, и потерей давления на преодоление всех сопротивлений трубопровода (получить уравнение характеристики сети).
- 2) Производительность насоса, если, работая на данную сеть, он создаёт напор 30 м.

ЗАДАЧА №29

По трубопроводу с внутренним диаметром 100 мм подаётся углекислый газ под абсолютным давлением 2 ата при средней температуре 75°C с массовой скоростью 30 кг/(м²·с) (массовая скорость – это отношение массового расхода к площади поперечного сечения трубы). Шероховатость трубы $e = 0,7$ мм. Определить гидравлическое сопротивление горизонтального трубопровода при длине его 90 м и при наличии четырёх колен под углом 90° и задвижки. Определить также мощность, потребляемую газодувкой для перемещения двуокиси углерода, если её КПД составляет 50%.

ЗАДАЧА №30

Центробежный насос, перекачивая 280 л/мин воды, создаёт напор 22 м.

Определить, пригоден ли этот насос для перекачивания хлорбензола при температуре 60°C в количестве 15 м³/ч по чугунному трубопроводу диаметром 70×2,5 мм из ёмкости с атмосферным давлением в аппарат с избыточным давлением 0,3 кгс/см². Геометрическая высота подъёма 8,5 м, длина трубопровода 124 м. На трубопроводе установлены семь колен-угольников и прямооточный вентиль. Определить также мощность, потребляемую электродвигателем, если общий КПД насосной установки составляет 55%.

ЗАДАЧА №31

Бинарную смесь бензол-толуол, содержащую 30 % массовых бензола, при температуре 40°C транспортируют по новому стальному трубопроводу при помощи монтажу. Аппарат, в который подаётся смесь, находится под избыточным давлением 4 кгс/см². Массовый расход смеси 10,6 т/ч, скорость потока в трубопроводе 2,5 м/с. Длина трубопровода 28 м, геометрическая высота подъёма 5 м. На трубопроводе установлены 11 колен-угольников, два нормальных вентиля и диафрагма, диаметр отверстия в которой в 2,5 раза меньше диаметра трубопровода.

ОПРЕДЕЛИТЬ:

- 1) Внутренний диаметр трубопровода.
- 2) Гидравлическое сопротивление трубопровода и избыточное давление в монтажу.

ЗАДАЧА №33

Поршневой насос двойного действия перекачивает воду из открытого резервуара в

реактор, находящийся под избыточным давлением 15 кгс/см^2 , и расположенный на 10 м выше. Диаметр поршня насоса 200 мм, диаметр штока 10 мм, ход поршня 400 мм, число оборотов привода 90 об/мин, объёмный КПД насоса 95 %. Транспортировка воды осуществляется по стальному трубопроводу с незначительной коррозией диаметром $133 \times 4 \text{ мм}$ и длиной 25 м. Температура воды $25 \text{ }^\circ\text{C}$. На трубопроводе установлены пять колен (угольников), два вентиля нормальных и диафрагма, диаметр отверстия в которой в 2,5 раза меньше диаметра трубопровода. Атмосферное давление 740 мм рт. ст.

Определите:

- 1) производительность насоса и скорость воды в трубопроводе;
- 2) критерий Рейнольдса и коэффициент гидравлического трения (коэффициент Дарси);
- 3) сумму коэффициентов местных сопротивлений и потерю напора в трубопроводе;
- 4) напор насоса и мощность на валу насоса, если его полный КПД равен 60 %;
- 5) максимальную высоту установки насоса, пренебрегая кавитационным запасом и приняв потери напора во всасывающем трубопроводе равными 6 м.

ЗАДАЧА №34

Дифференциальный манометр, подключённый к установленной на трубопроводе диафрагме, показывает перепад давления 350 мм рт. ст. Диаметр трубопровода $90 \times 4 \text{ мм}$, диаметр отверстия в диафрагме 44,9 мм. По трубопроводу течёт вода при температуре $20 \text{ }^\circ\text{C}$. Трубопровод новый стальной с незначительной коррозией. Помимо диафрагмы, на трубопроводе установлены, три прямооточных вентиля и десять колен (угольников). Транспортировка воды по трубопроводу длиной 45 м осуществляется с помощью центробежного насоса, КПД которого составляет 70 %. Вода перекачивается из одной открытой ёмкости в другую открытую ёмкость, находящуюся на 12 м выше. Атмосферное давление 750 мм рт. ст. Потери напора во всасывающей трубе составляют четверть от потерь напора по трубопроводу. Частота вращения рабочего колеса насоса 2900 об./мин.

Определите:

- 1) расход и скорость воды в трубопроводе;
- 2) коэффициент гидравлического трения (коэффициент Дарси);
- 3) сумму коэффициентов местных сопротивлений и потерю напора в трубопроводе;
- 4) напор насоса и мощность на валу насоса;
- 5) запас на кавитацию и максимальную высоту всасывающей линии насоса.

ЗАДАЧА №35

Дифференциальный манометр, подключённый к установленной на трубопроводе диафрагме, показывает перепад давления 320 мм рт. ст. Диаметр трубопровода $133 \times 4 \text{ мм}$, диаметр отверстия в диафрагме 68,4 мм. По трубопроводу течёт вода при температуре $25 \text{ }^\circ\text{C}$. Трубопровод новый стальной с незначительной коррозией. Помимо диафрагмы, на трубопроводе установлены, два нормальных вентиля и семь колен (угольников). Транспортировка воды по трубопроводу длиной 40 м осуществляется с помощью центробежного насоса, КПД которого составляет 65 %. Вода перекачивается из одной открытой ёмкости в другую открытую ёмкость, находящуюся на 15 м выше. Атмосферное давление 740 мм рт. ст. Потери напора во всасывающей трубе составляют четверть от потерь напора по трубопроводу. Частота вращения рабочего колеса насоса 2900 об./мин.

Определите:

- 1) расход и скорость воды в трубопроводе;
- 2) коэффициент гидравлического трения (коэффициент Дарси);
- 3) сумму коэффициентов местных сопротивлений и потерю напора в трубопроводе;
- 4) напор насоса и мощность на валу насоса;
- 5) запас на кавитацию и максимальную высоту всасывающей линии насоса.

Задача 16

В трубном пространстве кожухотрубчатого теплообменного аппарата производят нагрев 4 т/ч бинарной смеси бензол-толуол от начальной температуры 30 °С до конечной температуры 80 °С. Содержание низкокипящего компонента в бинарной смеси 40 % масс. В качестве теплоагента используют насыщенный водяной пар, подаваемый в межтрубное пространство под избыточным давлением 0,5 кгс/см². Атмосферное давление 750 мм рт. ст. Потери тепла в окружающую среду составляют 10 % от тепловой нагрузки теплообменника. Определить тепловую нагрузку теплообменного аппарата и расход греющего пара.

Задача 17

В межтрубном пространстве кожухотрубчатого теплообменного аппарата производят конденсацию паров бинарной смеси бензол-толуол при температуре 110 °С.

Расход бинарной смеси 2 т/ч, содержание низкокипящего компонента в бинарной смеси 65 % масс. В качестве хладагента используется вода, подаваемая в трубное пространство при температуре 20 °С. Расход охлаждающей воды составляет 15 т/ч. Потери тепла в окружающую среду составляют 12 % от тепловой нагрузки теплообменника. Определить тепловую нагрузку теплообменного аппарата и конечную температуру охлаждающей воды.

Задача 18

В трубном пространстве кожухотрубчатого теплообменного аппарата производят испарение 12 кг/с бензола при нормальном атмосферном давлении. В качестве теплоагента используют насыщенный водяной пар, подаваемый в межтрубное пространство под абсолютным давлением 2 кгс/см². Потери тепла в окружающую среду составляют 6 % от тепловой нагрузки теплообменника. Определить тепловую нагрузку теплообменного аппарата и расход греющего пара.

Задача 19

Определить среднюю движущую силу процесса теплопередачи и средние температуры теплоносителей для кожухотрубчатого теплообменника, где происходит нагрев жидкости от 20 °С до 70 °С с помощью насыщенного водяного пара, подаваемого под избыточным давлением 0,5 кгс/см². Атмосферное давление принять равным 750 мм рт. ст.

Задача 20

Определить среднюю движущую силу процесса теплопередачи и средние температуры теплоносителей для реактора с мешалкой, где происходит охлаждение жидкости от 80 °С до 60 °С с помощью хладагента, подающегося в змеевик, если хладагент при этом нагревается 25 °С до 50 °С.

Задача 21

Определить среднюю движущую силу процесса теплопередачи и средние температуры теплоносителей для реактора с мешалкой, где происходит нагрев жидкости от 20 °С до 70 °С с помощью насыщенного водяного пара, подаваемого в рубашку реактора под избыточным давлением 0,5 кгс/см². Атмосферное давление принять равным 750 мм рт. ст.

Задача 22

В теплообменнике, обогреваемом насыщенным водяным паром, производится нагрев бензола от 20 °С до 70 °С. Избыточное давление насыщенного водяного пара составляет 1 кгс/см², атмосферное давление 750 мм рт. ст. Расход жидкого бензола составляет 49 м³/ч. Тепловые потери составляют 5 % от тепловой нагрузки теплообменника. Определить ориентировочную поверхность теплообменника и подобрать под неё стандартные кожухотрубчатый, двухтрубный и пластинчатый теплообменники.

Задача 23

В теплообменнике производится охлаждение 10 т/ч бензола от 75 °С до 35 °С. В качестве хладагента используется вода, температура которой меняется от 20 °С до 30 °С. Тепловыми потерями пренебречь. Определить ориентировочную поверхность теплообменника и подобрать под неё стандартные кожухотрубчатый, двухтрубный и

пластинчатый теплообменники.

Задача 24

В двухтрубном теплообменнике производится охлаждение 0,7 т/ч бензола от 75 °С до 30 °С. В качестве хладагента используется вода, подаваемая в кольцевой зазор между трубами, температура воды меняется от 23 °С до 28 °С. Тепловыми потерями пренебречь. Неразборный двухтрубный теплообменник изготовлен из труб диаметром 57×4 мм и 25×3 мм и состоит из 9 секций длиной 3 м каждая. Выполнить поверочный расчёт теплообменника и определить коэффициент запаса теплообменника по поверхности теплопередачи.

Задача 25

В пластинчатом теплообменнике производится подогрев 10 т/ч бензола от 20 °С до 70 °С. В качестве теплоагента используется насыщенный водяной пар, подаваемый под избыточным давлением 1 кгс/см². Атмосферное давление 750 мм рт. ст. Тепловыми потерями пренебречь. Пластинчатый теплообменник собран из 28 пластин площадью 0,2 м² каждая. Хладагент движется по двухпакетной схеме. Выполнить поверочный расчёт теплообменника и определить коэффициент запаса теплообменника по поверхности теплопередачи.

Задача 26

В кубе-кипятильнике производится испарение 4 т/ч бензола при нормальном атмосферном давлении. В качестве теплоагента используется насыщенный водяной пар, подаваемый под избыточным давлением 0,2 кгс/см². Тепловыми потерями пренебречь. Подобрать теплообменник и выполнить его поверочный расчёт.

Задача 27

Определить необходимую толщину тепловой изоляции плоской стенки дымохода квадратного сечения, по которому транспортируются дымовые газы при температуре 160 °С. Дымоход установлен в помещении, температура воздуха в котором составляет 20 °С. В качестве теплоизоляционного материала используется асбест. Дымоход изготовлен из листовой стали марки Ст3 толщиной 10 мм. На внутренней поверхности дымохода присутствует слой окалины (ржавчины) толщиной 1 мм. Коэффициент теплоотдачи от дымовых газов принять равным 8 Вт/(м²·К).

Задача 28

Определить необходимую толщину тепловой изоляции цилиндрической стенки паропровода, по которому транспортируется 1,5 т/ч насыщенного водяного пара при температуре 150 °С. Паропровод установлен в помещении, температура воздуха в котором составляет 25 °С. В качестве теплоизоляционного материала используется стеклянная вата. Паропровод изготовлен из стальной трубы диаметром 108×4 мм, марка стали Ст3. Определить также долю тепловых потерь в окружающую среду от тепловой нагрузки паропровода, если длина трубопровода 100 м.

Контрольная работа №2 (по разделу 2)

ЗАДАЧА №1

Насыщенный пар толуола в количестве 2000 кг/ч конденсируется при давлении 760 мм. рт. ст. в кожухотрубном вертикальном конденсаторе. Жидкий толуол не переохлаждается. Тепло конденсации отводится водой, нагреваемой от 20 до 40°С. Вода движется в стальных трубах (марка стали Ст.3) диаметром 33×3 мм со скоростью 0,35 м/с. Коэффициент теплопередачи от пара к воде составляет 640 Вт/(м²·К). Потерей тепла в окружающую среду и термическими сопротивлениями загрязнений пренебречь. Определить:

- 1) поверхность теплопередачи в аппарате; 2) расход охлаждающей воды;
- 3) коэффициенты теплоотдачи; 4) составить схему аппарата.

ЗАДАЧА №2

На наружной поверхности змеевика, изготовленного из стальной (марка стали Ст.3) трубы диаметром 28×2 мм и длиной 5 м, конденсируется при давлении 760 мм рт. ст.

насыщенный пар изопропилового спирта. Диаметр витка змеевика составляет 0,3 м. В трубе змеевика протекает метанол, температура которого увеличивается от 12 до 29°C. Коэффициент теплопередачи от конденсирующегося пара к метанолу равен 600 Вт/(м²·К). Потерями тепла и термическими сопротивлениями загрязнений пренебречь. Определить:

- 1) количество конденсирующегося изопропанола и охлаждающего метанола;
- 2) коэффициенты теплоотдачи; 3) составить схему аппарата.

ЗАДАЧА №3

На наружной поверхности змеевика, изготовленного из стальной (марка стали Ст. 3) трубы диаметром 26×3 мм, конденсируется при давлении 760 мм рт. ст. 60 кг/ч насыщенного пара изопропилового спирта. Диаметр витка змеевика составляет 0,23 м. Отвод тепла осуществляется водой, нагреваемой от 10 до 22°C. Коэффициент теплоотдачи со стороны пара составляет 980 Вт/(м²·К). Термическим сопротивлением загрязнений стенок пренебречь. Определить: 1) длину трубы, из которой изготовлен змеевик; 2) составить схему аппарата.

ЗАДАЧА №4

В стальном змеевике (марка стали Ст. 3) подогревается четырёххлористый углерод от 20°C до температуры кипения при атмосферном давлении. Диаметр трубы змеевика 56×3 мм, а диаметр витка змеевика 500 мм. Нагрев осуществляется конденсирующимся на внешней поверхности трубы насыщенным водяным паром. Давление пара 1,6 ата, его расход 16,5 кг/ч. Коэффициент теплоотдачи от пара к стенке равен 12900 Вт/(м²·К). Потери тепла и термические сопротивления загрязнений можно не учитывать. Определить: 1) количество нагреваемой жидкости (кг/ч); 2) поверхность теплопередачи змеевика; 3) составить схему аппарата.

ЗАДАЧА №5

По кольцевому зазору двухтрубного холодильника протекает 30%-ный раствор HCl со скоростью 1,2 м/с, охлаждаясь от 52 до 29°C. Охлаждающая вода движется противотоком, нагреваясь от 13 до 29°C. Коэффициент теплоотдачи от стенки к воде равен 5830 Вт/(м²·К). Холодильник изготовлен из стальных (X18H10T) незагрязнённых труб диаметром 62×3 мм и 36×3 мм. Потери тепла можно не учитывать. Определить:

- 1) расход кислоты (кг/ч) и охлаждающей воды (м³/ч); 2) поверхность теплопередачи;
- 3) составить схему аппарата.

ЗАДАЧА №6

По внутренней трубе противоточного двухтрубного теплообменника длиной 4 м, состоящего из стальных (X18H10T) труб диаметром 52×2 мм и 33×2,5 мм, протекает вода, нагреваясь от 24 до 32°C. По внешней – уксусная кислота, охлаждаясь от 91 до 83°C. Расход уксусной кислоты 4,82 т/ч. Коэффициент теплоотдачи от стенки к воде равен 4880 Вт/(м²·К). Потерями тепла и загрязнениями можно пренебречь. Определить:

- 1) расход охлаждающей воды (м³/ч); 2) запас поверхности в теплообменнике (%);
- 3) составить схему аппарата.

ЗАДАЧА №7

В трубе змеевика охлаждается 750 кг/ч 100%-ной уксусной кислоты от температуры её конденсации при 760 мм рт. ст. до 36°C. Поверхность теплопередачи змеевика 5 м², диаметр стальной (X18H10T) трубы змеевика 52×3 мм, диаметр витка 450 мм. Охлаждение производится водой, которая нагревается от 15 до 27°C. Потери тепла и загрязнения стенок можно не учитывать. Определить: 1) коэффициенты теплоотдачи, предварительно найдя коэффициент теплопередачи; 2) расход охлаждающей воды (кг/ч); 3) составить схему аппарата.

ЗАДАЧА №8

В двухтрубном холодильнике по кольцевому зазору между стальными (Ст.3) трубами диаметром 59×3,5 мм и 28×2,5 мм протекает изопропиловый спирт со скоростью 0,76 м/с. Температура спирта на входе в аппарат 81°C, на выходе 29°C. Охлаждающая вода движущаяся противотоком изменяет свою температуру от 15 до 23°C. Коэффициент

теплоотдачи от поверхности стенки к воде равен $6340 \text{ Вт}/(\text{м}^2 \cdot \text{К})$. Потерями тепла и термическими сопротивлениями загрязнений пренебречь. Определить: 1) расход охлаждаемого спирта ($\text{кг}/\text{ч}$) и воды ($\text{м}^3/\text{ч}$); 2) поверхность теплопередачи; 3) составить схему аппарата.

ЗАДАЧА №9

В стальном (Ст.3) двухтрубном теплообменнике по внутренней трубе диаметром $33 \times 3 \text{ мм}$ протекает хлорбензол со скоростью $0,8 \text{ м}/\text{с}$. Температура хлорбензола на входе в аппарат 24°C , на выходе 68°C . По зазору кольцевого сечения противотоком протекает горячая вода с температурой на входе 90°C , на выходе 46°C . Коэффициент теплоотдачи от воды к поверхности внутренней трубы равен $1870 \text{ Вт}/(\text{м}^2 \cdot \text{К})$. Потерей тепла в окружающее пространство и термическими сопротивлениями загрязнений пренебречь. Определить:

1) расход нагреваемой жидкости ($\text{кг}/\text{ч}$) и греющей воды ($\text{м}^3/\text{ч}$); 2) поверхность теплопередачи; 3) составить схему аппарата.

ЗАДАЧА №10

В змеевиковом подогревателе по стальной (марка стали X18H10T) трубе диаметром $33 \times 3 \text{ мм}$ течёт хлороформ со скоростью $0,6 \text{ м}/\text{с}$, нагреваясь от 18 до 86°C . С внешней стороны змеевик обогревается насыщенным водяным паром под давлением 3 ата . Коэффициент теплоотдачи от пара к трубе змеевика равен $9300 \text{ Вт}/(\text{м}^2 \cdot \text{К})$. Диаметр витков змеевика 270 мм . Потерями тепла и загрязнениями стенок можно пренебречь. Определить: 1) количество нагреваемой жидкости и расход пара ($\text{кг}/\text{ч}$); 2) поверхность теплопередачи; 3) составить схему аппарата.

ЗАДАЧА №11

В кольцевом зазоре двухтрубного теплообменника, состоящего из стальных труб (марка стали X18H10T) диаметром $57 \times 3,5 \text{ мм}$ и $25 \times 2 \text{ мм}$, охлаждается $1350 \text{ кг}/\text{ч}$ ацетона от 56 до 44°C . Охлаждающая вода движется противотоком и нагревается от 22 до 28°C . Коэффициент теплоотдачи от стенки трубы к воде составляет $4950 \text{ Вт}/(\text{м}^2 \cdot \text{К})$. Термическими сопротивлениями загрязнений и потерями тепла пренебречь. Определить:

1) расход охлаждающей воды ($\text{м}^3/\text{ч}$); 2) длину трубы теплообменника; 3) составить схему аппарата.

ЗАДАЧА №12

В вертикальном кожухотрубном конденсаторе на внешней поверхности стальных (Ст.3) труб диаметром $33 \times 3 \text{ мм}$ конденсируется насыщенный водяной пар при давлении $1,5 \text{ ата}$. Конденсат удаляется при температуре конденсации. Коэффициент теплоотдачи от пара к трубам составляет $9300 \text{ Вт}/(\text{м}^2 \cdot \text{К})$. По трубам протекает охлаждающая вода со скоростью $0,4 \text{ м}/\text{с}$. Число труб в конденсаторе 19 . Температура воды на входе 15°C , на выходе 45°C . Потерями тепла пренебречь. Определить: 1) расход охлаждающей воды ($\text{м}^3/\text{ч}$) и греющего пара ($\text{кг}/\text{ч}$); 2) поверхность теплопередачи; 3) составить схему аппарата.

ЗАДАЧА №13

В межтрубном пространстве кожухотрубного теплообменника конденсируется при 760 мм рт. ст. $1730 \text{ кг}/\text{ч}$ насыщенного пара этанола. Теплообменник выполнен из стальных труб диаметром $26 \times 3 \text{ мм}$, число которых 61 . Охлаждающая вода нагревается от 25 до 35°C . Коэффициент теплоотдачи от пара к поверхности стенок труб $1390 \text{ Вт}/(\text{м}^2 \cdot \text{К})$. Стенки труб считать незагрязнёнными, потерями тепла пренебречь. Определить: 1) расход охлаждающей воды; 2) высоту труб аппарата; 3) составить схему аппарата.

ЗАДАЧА №14

В вертикальном кожухотрубном теплообменнике при давлении 760 мм рт. ст. конденсируется $2140 \text{ кг}/\text{ч}$ насыщенного пара этанола. Теплообменник выполнен из стали (Ст.3), содержит 127 стальных труб диаметром $29 \times 3 \text{ мм}$. Охлаждающая вода подаётся с начальной температурой 25°C и проходит по трубам со скоростью $0,45 \text{ м}/\text{с}$. Коэффициент теплоотдачи со стороны пара $1630 \text{ Вт}/(\text{м}^2 \cdot \text{К})$. Потерями тепла пренебречь, стенки труб считать незагрязнёнными. Определить: 1) высоту труб аппарата; 2) составить схему аппарата.

ЗАДАЧА №15

В вертикальном кожухотрубном теплообменнике со стальными (Ст.3) трубами диаметром 42×2 мм и длиной 1 м протекает водяной раствор, нагреваясь от 20 до 80°C . Коэффициент теплоотдачи от внутренних стенок труб к раствору равен $930 \text{ Вт}/(\text{м}^2 \cdot \text{К})$. Число труб в аппарате равно 20. Обогрев ведётся насыщенным водяным паром с давлением 3 ати. Температуру наружных стенок труб (со стороны пара) принять равной 135°C , проверив впоследствии справедливость этого допущения. Термическими сопротивлениями загрязнений поверхности пренебречь. Определить: 1) расход греющего пара; 2) составить схему аппарата.

ЗАДАЧА №16

В горизонтальном кожухотрубном теплообменнике в межтрубном пространстве охлаждается жидкость от 95 до 35°C . Теплоёмкость жидкости $2,92 \text{ кДж}/(\text{кг} \cdot \text{К})$. Коэффициент теплоотдачи от этой жидкости к трубам равен $585 \text{ Вт}/(\text{м}^2 \cdot \text{К})$. По стальным (Ст.3) трубам теплообменника (диаметр труб $27 \times 2,5$ мм) протекает охлаждающая вода, температура которой увеличивается от 15 до 45°C . Скорость воды в трубах $0,4$ м/с. Число труб 19. Потерями тепла в окружающую среду пренебречь. Термические сопротивления загрязнений стенок не учитывать. Определить: 1) количество охлаждаемой жидкости (кг/ч); 2) поверхность теплопередачи теплообменника; 3) составить схему аппарата.

ЗАДАЧА №17

В двухтрубном холодильнике по внутренней стальной (Ст.3) трубе диаметром $27 \times 2,5$ мм протекает жидкость со скоростью 1 м/с. Температура жидкости на входе 80°C , на выходе 30°C . Теплоёмкость жидкости $2,94 \text{ кДж}/(\text{кг} \cdot \text{К})$, плотность $800 \text{ кг}/\text{м}^3$, теплопроводность $0,41 \text{ Вт}/(\text{м}^2 \cdot \text{К})$, вязкость $0,4$ сПз. По зазору кольцевого сечения протекает охлаждающая вода, нагреваясь от 15 до 50°C . Коэффициент теплоотдачи от внутренней трубы к охлаждающей воде $935 \text{ Вт}/(\text{м}^2 \cdot \text{К})$. Стенки трубы считать незагрязнёнными, потерями тепла пренебречь. Определить: 1) расходы охлаждаемой и охлаждающей жидкостей; 2) поверхность теплопередачи; 3) составить схему аппарата.

ЗАДАЧА №18

В вертикальном кожухотрубном теплообменнике, имеющем 19 труб диаметром 18×2 мм и высотой 1,2 м, при давлении 760 мм рт. ст. конденсируется насыщенный пар этанола. Охлаждающая вода нагревается от 15 до 35°C . Коэффициент теплопередачи $700 \text{ Вт}/(\text{м}^2 \cdot \text{К})$. Определить: 1) достаточна ли поверхность теплопередачи для конденсации $350 \text{ кг}/\text{ч}$ пара этанола (потери тепла не учитывать); 2) какое количество пара этанола (кг/ч) сконденсируется в аппарате, если на поверхности труб образуется слой накипи толщиной $0,5$ мм; 3) составить схему аппарата.

ЗАДАЧА №19

В стальном (марка стали Ст.3) двухтрубном теплообменнике по внутренней трубе диаметром 33×3 мм протекает жидкость со скоростью $0,8$ м/с. Температура жидкости на входе 20°C , на выходе 60°C . Плотность жидкости $700 \text{ кг}/\text{м}^3$, теплоёмкость $2,1 \text{ кДж}/(\text{кг} \cdot \text{К})$, вязкость $0,45$ сПз, теплопроводность $0,41 \text{ Вт}/(\text{м} \cdot \text{К})$. По зазору кольцевого сечения протекает горячая вода с температурой на входе 90°C , на выходе 50°C . Коэффициент теплоотдачи от воды к внутренней трубе $875 \text{ Вт}/(\text{м}^2 \cdot \text{К})$. Потерями тепла пренебречь. Термические загрязнения стенок не учитывать. Определить: 1) расходы теплоносителей; 2) поверхность теплопередачи; 3) составить схему аппарата.

ЗАДАЧА №20

В змеевиковом подогревателе по стальной трубе (марка стали Ст.3) диаметром 36×3 мм протекает жидкость со скоростью $0,6$ м/с. Температура жидкости на входе 15°C , на выходе 85°C . Плотность жидкости $800 \text{ кг}/\text{м}^3$, теплоёмкость $2,1 \text{ кДж}/(\text{кг} \cdot \text{К})$, вязкость $0,4$ сПз, теплопроводность $0,35 \text{ Вт}/(\text{м} \cdot \text{К})$. С внешней стороны трубы змеевика обогревается насыщенным водяным паром с давлением 2 ати. Конденсат пара удаляется при температуре насыщения. Коэффициент теплоотдачи от пара к трубе змеевика $9300 \text{ Вт}/(\text{м}^2 \cdot \text{К})$. Диаметр витка змеевика 2700 мм. Термическими сопротивлениями

загрязнений стенок и тепловыми потерями пренебречь. Определить: 1) количество нагреваемой жидкости; 2) расход пара; 3) поверхность теплопередачи аппарата; 4) составить схему аппарата.

ЗАДАЧА №21

В горизонтальном кожухотрубном теплообменнике в межтрубном пространстве охлаждается жидкость от 95°C до 35°C . Теплоёмкость жидкости $2,92 \text{ кДж}/(\text{кг}\cdot\text{K})$. Коэффициент теплоотдачи от этой жидкости к трубам $585 \text{ Вт}/(\text{м}^2\cdot\text{K})$. По стальным (марка стали Ст.3) трубам диаметром $27\times 2,5 \text{ мм}$ протекает охлаждающая вода, температура которой увеличивается от 15°C до 45°C . Скорость воды в трубах $0,4 \text{ м/с}$. Число труб 19. Потерями тепла в окружающую среду пренебречь. Термические загрязнения стенок не учитывать. Определить: 1) количество охлаждаемой жидкости; 2) поверхность теплопередачи теплообменника; 3) составить схему аппарата.

ЗАДАЧА №22

По внутренней трубе диаметром $36\times 3 \text{ мм}$ стального (марка стали Ст.3) двухтрубного подогревателя протекает жидкость со скоростью 1 м/с . Начальная температура жидкости 25°C , конечная 85°C . Плотность жидкости 850 кг/м^3 , вязкость $0,4 \text{ сПз}$, теплоёмкость $3,14 \text{ кДж}/(\text{кг}\cdot\text{K})$, теплопроводность $0,41 \text{ Вт}/(\text{м}\cdot\text{K})$. В зазоре кольцевого сечения конденсируется насыщенный водяной пар с давлением 1 ати. Конденсат удаляется при температуре пара, коэффициент теплоотдачи от пара к внутренней трубе $7000 \text{ Вт}/(\text{м}^2\cdot\text{K})$. Потерями тепла и термическими сопротивлениями загрязнений стенок пренебречь. Определить: 1) расход греющего пара; 2) поверхность теплопередачи; 3) составить схему аппарата.

ЗАДАЧА №23

Жидкий толуол в количестве 866 кг/ч подогревается от 20°C до 60°C бензолом, конденсирующимся при нормальном атмосферном давлении в кольцевом пространстве двухтрубного теплообменника. Диаметр внутренней стальной (марка стали Ст.3) трубы теплообменника $44\times 3,5 \text{ мм}$. Коэффициент теплоотдачи от бензола к стенке составляет $990 \text{ Вт}/(\text{м}^2\cdot\text{K})$. Определить: 1) поверхность теплопередачи; 2) наружную температуру стенки внутренней трубы теплообменника; 3) составить схему аппарата.

ЗАДАЧА №24

В стальном (марка стали Ст.3) двухтрубном теплообменнике во внутренней трубе диаметром $36\times 2 \text{ мм}$ протекает толуол в количестве 1500 кг/ч и охлаждается от 90°C до 35°C . Между трубами движется охлаждающая вода, нагреваясь от 15°C до 40°C . Коэффициент теплоотдачи от стенки внутренней трубы к воде $580 \text{ Вт}/(\text{м}^2\cdot\text{K})$. Потерями тепла и термическими сопротивлениями загрязнений стенок пренебречь. Определить:

1) расход воды на охлаждение; 2) поверхность теплопередачи; 3) составить схему аппарата.

ЗАДАЧА №25

На наружной поверхности стального (марка стали Ст.3) змеевика диаметром $28\times 2 \text{ мм}$ и длиной 5 м конденсируется при 760 мм рт. ст. изопропанол. Диаметр витка змеевика составляет $0,3 \text{ м}$. В трубе змеевика протекает вода, температура которой увеличивается от 8°C до 22°C . Коэффициент теплопередачи $700 \text{ Вт}/(\text{м}^2\cdot\text{K})$. Потери тепла незначительны, загрязнениями стенок пренебречь. Определить: 1) количество конденсирующегося спирта (кг/ч); 2) коэффициент теплоотдачи со стороны пара;

3) составить схему аппарата.

ЗАДАЧА №26

На наружной поверхности змеевика, изготовленного из стальной (марка стали Ст.3) трубы диаметром $26\times 3 \text{ мм}$ конденсируется при 760 мм рт. ст. 60 кг/ч насыщенного пара изопропилового спирта. Отвод тепла конденсации производится водой, нагреваемой от 10°C до 22°C . Коэффициент теплоотдачи со стороны пара составляет $980 \text{ Вт}/(\text{м}^2\cdot\text{K})$. Диаметр витка змеевика равен $0,23 \text{ м}$. Термическим сопротивлением загрязнений стенок пренебречь. Потери тепла незначительны. Определить: 1) длину трубы, из которой изготовлен змеевик; 2) составить схему аппарата.

ЗАДАЧА №27

В стальных трубах диаметром 20×2 мм и длиной 2 м кожухотрубного теплообменника со скоростью 0,8 м/с проходит бензол и нагревается от 20°C до температуры кипения при 760 мм рт. ст. Греющий насыщенный водяной пар давления 0,8 ати в количестве 3300 кг/ч конденсируется на наружной поверхности труб и его конденсат отводится при температуре конденсации. Коэффициент теплоотдачи со стороны пара равен $10500 \text{ Вт}/(\text{м}^2 \cdot \text{К})$. Из-за наличия загрязнений стенок труб коэффициент теплопередачи в аппарате на 25% меньше рассчитанного без учёта этих загрязнений. Определить: 1) поверхность теплопередачи; 2) число труб и число ходов в теплообменнике; 3) составить схему аппарата.

ЗАДАЧА №28

В стальном (марка стали Ст.3) змеевике подогревается бензол от 20°C до температуры кипения при нормальном атмосферном давлении. Диаметр трубы 56×3 мм, диаметр витка 500 мм. Нагревание осуществляется конденсирующимся на внешней поверхности трубы змеевика насыщенным водяным паром с давлением 0,6 ати. Расход пара составляет 86,5 кг/ч, а коэффициент теплоотдачи от пара к стенке равен $12900 \text{ Вт}/(\text{м}^2 \cdot \text{К})$. Потери тепла и термические сопротивления загрязнений стенок не учитывать. Определить: 1) поверхность теплопередачи змеевика; 2) составить схему аппарата.

ЗАДАЧА №29

Бензол в количестве 880 кг/ч охлаждается от температуры кипения при 760 мм рт. ст. до 20°C во внутренней трубе двухтрубного теплообменника. Длина трубы, изготовленной из стали (марка стали Ст.3), 0,74 м, отношение длины к внутреннему диаметру равно 20, а толщина стенки 4 мм. Хладагент – толуол – движется противотоком в кольцевом зазоре. Коэффициент теплопередачи от бензола к толуолу $210 \text{ Вт}/(\text{м}^2 \cdot \text{К})$. Термические сопротивления загрязнений стенок учесть по их средним значениям для органических жидкостей. Определить: 1) коэффициенты теплоотдачи; 2) составить схему аппарата.

ЗАДАЧА №30

В стальной (марка стали Ст.3) кожухотрубный кипятыльник, имеющий 61 трубу диаметром 25×2 мм и высотой 1 м, поступает при температуре кипения и испаряется при 760 мм рт. ст. толуол. Тепло подводится от конденсирующегося в межтрубном пространстве насыщенного водяного пара с давлением 2 ати. Конденсат не охлаждается. Коэффициенты теплоотдачи со стороны пара и кипящего толуола равны соответственно 10500 и 1630 $\text{Вт}/(\text{м}^2 \cdot \text{К})$. Потерями тепла пренебречь, поверхности труб считать незагрязнёнными. Определить: 1) расход греющего пара; 2) расход испаряемого толуола; 3) составить схему аппарата.

ЗАДАЧА №31

Во внутренней трубе диаметром 29×3 мм стального (марка стали Ст.3) горизонтального двухтрубного теплообменника нагревается $0,75 \text{ м}^3/\text{ч}$ воды от 20°C до 50°C . Нагревание проводится насыщенным водяным паром с давлением 2 ати. Коэффициент теплоотдачи от пара к стенке внутренней трубы $12200 \text{ Вт}/(\text{м}^2 \cdot \text{К})$. Термические сопротивления загрязнений стенок учесть по их средним значениям для воды среднего качества и водяного пара. Определить: 1) длину трубы теплообменника;

2) расход греющего пара; 3) составить схему аппарата.

ЗАДАЧА №32

Во внутренней трубе диаметром $27 \times 2,5$ мм стального (марка стали Ст.3) двухтрубного теплообменника охлаждается 2000 кг/ч толуола от его температуры кипения до 40°C . Давление 760 мм рт. ст. Охлаждение производится водой, движущейся противотоком. Температура воды на входе в аппарат 15°C . Расход воды $6,1 \text{ м}^3/\text{ч}$. Коэффициент теплоотдачи от стенки трубы к воде составляет $1400 \text{ Вт}/(\text{м}^2 \cdot \text{К})$. Термическими сопротивлениями загрязнений стенок пренебречь. Определить: 1) температуру воды на выходе из теплообменника; 2) длину трубы теплообменника;

3) составить схему аппарата.

ЗАДАЧА №33

В трубе змеевика охлаждается 3500 кг/ч 100%-ной уксусной кислоты от температуры 60°C до 36°C. Поверхность теплопередачи змеевика 15 м², диаметр витка 450 мм. Конструкционный материал змеевика – нержавеющая сталь. Охлаждение производится водой, движущейся противотоком, которая нагревается от 15°C до 27°C. Диаметр труб змеевика 51×3 мм. Потери тепла не учитывать. Термические сопротивления загрязнений стенок трубы змеевика учесть по средним их значениям для указанных теплоносителей. Потери тепла не учитывать. Определить: 1) коэффициент теплоотдачи от поверхности труб змеевика к воде; 2) составить схему аппарата.

ЗАДАЧА №34

Насыщенный пар толуола в количестве 1000 кг/ч конденсируется при 760 мм рт. ст. в кольцевом пространстве двухтрубного теплообменника. По внутренней трубе протекает 4000 кг/ч воды с начальной температурой 10°C. Коэффициенты теплоотдачи со стороны пара толуола и воды равны соответственно 1160 и 960 Вт/(м²·К). Толщина стенки трубы, выполненной из стали (марка стали Ст. 3), составляет 4 мм. Потерями тепла пренебречь, стенки труб считать незагрязненными. Определить: 1) средние температуры внутренней и внешней поверхностей стенки внутренней трубы; 2) составить схему аппарата.

ЗАДАЧА №35

В кольцевом пространстве стального (марка стали Ст.3) двухтрубного теплообменника конденсируется при 760 мм рт. ст. насыщенный пар изопропилового спирта. Отвод тепла конденсации производится водой, нагреваемой от 12°C до 26°C. Расход воды во внутренней трубе диаметром 36×3 мм составляет 1300 кг/ч. Коэффициент теплоотдачи со стороны пара равен 1080 Вт/(м²·К), потери тепла в окружающую среду составляют 3350 кДж/ч. Термическими сопротивлениями загрязнений стенок труб пренебречь. Определить: 1) длину внутренней трубы теплообменника; 2) расход греющего пара; 3) составить схему аппарата.

ЗАДАЧА №36

Метанол в количестве 80 т/ч поступает в трубное пространство одноходового кожухотрубчатого теплообменника, где нагревается от 15 до 40°C горячей водой, поступающей в межтрубное пространство и охлаждающейся от 90 до 40°C. Теплообменник имеет 111 труб диаметром 25×2 мм. Коэффициент теплоотдачи от воды к наружной поверхности труб 930 Вт/(м²·К). Определить: 1) коэффициент теплоотдачи от внутренней поверхности труб к метанолу; 2) длину труб теплообменника.

ЗАДАЧА №37

Для охлаждения воды, поступающей во внешнюю трубу двухтрубного теплообменника, используется холодильный рассол (раствор хлорида кальция с концентрацией 24,7% масс.) нагревающийся от -25°C до -15°C. Средняя температура воды 4°C. Диаметр внутренней трубы теплообменника 25×2 мм, длина 3 м. Определить во сколько раз увеличится коэффициент теплоотдачи от рассола к поверхности трубы, если скорость движения рассола увеличить с 0,1 м/с до 1,2 м/с.

ЗАДАЧА №38

В трубном пространстве одноходового кожухотрубчатого теплообменника нагревается от 15 до 42°C метиловый спирт, расход 81 т/ч. В межтрубном пространстве противотоком проходит вода, температура которой изменяется от 90 до 40°C. Коэффициент теплоотдачи от воды к наружной поверхности труб 840 Вт/(м²·К). Число труб теплообменника 111, их внутренний диаметр 25×2 мм. При расчете учесть термические сопротивления загрязнений стенок. Определить: 1) объёмный расход воды (м³/ч); 2) коэффициент теплоотдачи от поверхности труб к метанолу; 3) коэффициент теплопередачи; 4) поверхность теплопередачи и длину теплообменника.

ЗАДАЧА №39

По кольцевому пространству горизонтального двухтрубного теплообменника со

скоростью 0,9 м/с движется 98%-ная серная кислота, охлаждаясь от 80 до 64°C. Во внутренней трубе теплообменника противотоком движется вода, нагреваясь от 20 до 50°C. Диаметры труб 54×4,5 и 26×3 мм. Коэффициент теплоотдачи от поверхности трубы к воде 1400 Вт/(м²·К). Определить: 1) коэффициент теплоотдачи от серной кислоты к поверхности трубы; 2) коэффициент теплопередачи; 3) длину труб теплообменника.

ЗАДАЧА №40

В стальных трубах диаметром 25×2 мм одноходового кожухотрубчатого теплообменника со скоростью 0,75 м/с проходит толуол, нагреваясь от 20°C до температуры кипения. Нагрев осуществляется насыщенным водяным паром, имеющем давление 1 ати. Расход пара 3 т/ч. Коэффициент теплоотдачи со стороны пара равен 10000 Вт/(м²·К). Определить: 1) поверхность теплопередачи; 2) число и длину труб теплообменника; 3) составить схему аппарата.

ЗАДАЧА №41

В кольцевом зазоре двухтрубного теплообменника движется вода со скоростью 0,5 м/с, нагреваясь от 22 до 46°C. Во внутренней трубе диаметром 45×2 мм противотоком движется хлорбензол охлаждаясь от температуры кипения до 50°C. Расход хлорбензола 3 т/ч. Коэффициент теплоотдачи со стороны хлорбензола 530 Вт/(м²·К). Тепловыми потерями пренебречь. При расчёте учесть термические сопротивления загрязнений. Определить: 1) диаметр внешней трубы; 2) поверхность теплопередачи; 3) составить схему аппарата.

ЗАДАЧА №42

В стальных трубах (марка стали Х18Н10Т) четырёхходового кожухотрубчатого теплообменника движется нитробензол нагреваясь от 20°C до температуры кипения, насыщенным водяным паром, находящимся под давлением 50 ата и поступающим в межтрубное пространство. Расход пара 10 т/ч. Коэффициент теплоотдачи со стороны пара 9000 Вт/(м²·К). При расчёте пренебречь тепловыми потерями и термическими сопротивлениями загрязнений. Определить: 1) поверхность теплопередачи; 2) число и длину труб теплообменника; 3) составить схему аппарата.

ЗАДАЧА №43

Для подогрева 0,25 л/с метанола от 20°C до температуры кипения используется насыщенный водяной пар под давлением 4 ата. Нагрев осуществляется в змеевике диаметром 20×2 мм, длиной 5 м, состоящим из 5 витков с диаметром витка 310 мм. Определить: 1) расход пара; 2) запас по поверхности теплопередачи.

ЗАДАЧА №44

По змеевику проходит 1,5 т/ч толуола, охлаждающегося от 90 до 30°C. Охлаждение производится водой, нагреваемой от 15 до 40°C. Труба змеевика стальная диаметром 57×3,5 мм. Коэффициент теплоотдачи со стороны воды 580 Вт/(м²·К). Диаметр витка змеевика 0,4 м. Определить необходимую длину змеевика и расход воды, учтя термические сопротивления загрязнений стенок.

ЗАДАЧА №45

В теплообменнике «труба в трубе» производится охлаждение этанола от температуры кипения до 20°C, водой, подающейся в кольцевой зазор и имеющей начальную температуру 7°C. Скорость течения метанола 1,5 м/с, воды – 2 м/с. Теплообменник состоит из труб диаметрами 42×3,5 и 25×3 мм. Трубы теплообменника загрязнённые. Определить: 1) конечную температуру воды; 2) коэффициент теплопередачи; 3) площадь поверхности теплопередачи и длину теплообменника.

ЗАДАЧА №46

В межтрубное пространство кожухотрубчатого конденсатора подаётся при нормальном атмосферном давлении пары бензола. Образующийся конденсат отводится без охлаждения. В качестве хладагента используется вода, поступающая во внутритрубное пространство и нагреваемая от 20 до 30°C. Скорость воды во внутритрубном пространстве составляет 1,5 м/с. Характеристики конденсатора: диаметр труб 25×2 мм,

длина труб 3 м, число труб 384, число ходов 6. Термическими сопротивлениями загрязнений стенок пренебречь. Определить: 1) расход бензола; 2) коэффициент теплоотдачи; 3) запас по площади поверхности теплопередачи.

ЗАДАЧА №47

В теплообменнике «труба в трубе» производится охлаждение метанола от температуры кипения до 25°C, водой, подающейся во внутреннюю трубу и имеющей начальную температуру 10°C. Скорость течения метанола 0,5 м/с, воды – 1 м/с. Теплообменник состоит из труб диаметрами 42×3,5 и 25×3 мм. Термическими сопротивлениями загрязнений пренебречь. Определить: 1) конечную температуру воды; 2) коэффициент теплопередачи; 3) площадь поверхности теплопередачи и длину теплообменника.

ЗАДАЧА №48

В стальных трубах диаметром 25×2 мм одноходового кожухотрубчатого теплообменника со скоростью 0,75 м/с проходит толуол, нагреваясь от 20°C до температуры кипения. Нагрев осуществляется насыщенным водяным паром, имеющем давление 1 ати. Расход пара 3 т/ч. Коэффициент теплоотдачи со стороны пара равен 10000 Вт/(м²·К). Определить: 1) поверхность теплопередачи; 2) число и длину труб теплообменника; 3) составить схему аппарата.

Задача 29

Определите коэффициент диффузии азота в воздухе при температуре 30 °С и давлении 1 кгс/см². Сравните полученное расчётное значение с экспериментальным.

Задача 30

Определите коэффициент диффузии этанола в воде при температуре 50 °С. Сравните полученное расчётное значение с экспериментальным.

Задача 31

Определите коэффициент диффузии этанола в воде при температуре 50 °С, считая раствор сильно разбавленным. Сравните полученное расчётное значение с экспериментальным.

Задача 32

В абсорбере под давлением 1 кгс/см² производится поглощение аммиака водой из его смеси с воздухом. Считая равновесную линию прямой, найдите уравнение равновесной линии в относительных массовых и относительных мольных концентрациях, если константа Генри в условиях абсорбции составляет 1507 мм рт. ст.

Задача 33

Для условий задачи 32 определите количество поглощённого абсорбтива, если степень поглощения составляет 80 %, а на абсорбцию подаётся 10 000 м³/ч газовой смеси при температуре 20 °С, содержащей 15 % абсорбтива.

Задача 34

Для условий задач 32 и 33 определите расход абсорбента (поглотителя) и состав жидкой фазы на выходе из абсорбера, если коэффициент избытка поглотителя 1,4. Орошение абсорбера производится чистым поглотителем.

Задача 35

Для условий задач 33 и 34 построить рабочую и равновесную линии и определить движущую силу процесса абсорбции.

Задача 36

Воду насыщают углекислым газом при температуре 15°C и давлении 2 кгс/см². Полученный раствор подаётся в десорбер, где происходит удаление углекислого газа при температуре 40°C и давлении 1 кгс/см². Определить концентрацию углекислого газа в воде на выходе из десорбера и степень извлечения.

Задача 39

Рассчитать потоки, составы и физико-химические свойства (плотность, вязкость, теплоёмкость, удельную теплоту фазового перехода) в ректификационной колонне, где производится разделение 1000 кг/ч смеси метанол-вода. Содержание метанола в исходной

смеси 20% мол., в дистилляте 95% мол., в кубовой жидкости 5% мол. Коэффициент запаса флегмы определить по упрощённому уравнению Андервуда-Джилленда. Построить x - y и t - x , y диаграммы, на x - y диаграмме построить рабочие линии.

Задача 40

Для условий задачи 39 определить тепловую нагрузку дефлегматора и кипятильника ректификационной колонны. Смесь подаётся на ректификацию нагретой до температуры кипения. Потери тепла составляют 5% от тепловой нагрузки кипятильника.

Задача 41

Для условий задачи 39 рассчитать диаметр ректификационной колонны, если:

а) колонна насадочная, заполнена в навал кольцами Рашига размером $50 \times 50 \times 5$ мм; б) колонна тарельчатая с ситчатыми тарелками;

в) колонна тарельчатая с колпачковыми тарелками, диаметр колпачка 60 мм, расстояние от верхнего края колпачка до вышерасположенной тарелки 0,5 м.

Задача 42

Для условий задачи 41 рассчитать число единиц переноса, высоту единицы переноса и высоту насадки, если коэффициент массопередачи для верхней части колонны составляет $0,033 \text{ кмоль}/(\text{м}^2 \cdot \text{с})$, для нижней $0,041 \text{ кмоль}/(\text{м}^2 \cdot \text{с})$.

Задача 43

Для адсорбционной очистки 40 %-го водного раствора этилового спирта от примесей в адсорбер диаметром 0,8 м загружено 180 кг активированного угля марки СКТ- 4.

Цилиндрические гранулы угля имеют диаметр 1 мм, высоту 3 мм. Кажущаяся плотность частиц $670 \text{ кг}/\text{м}^3$; насыпная плотность гранул $430 \text{ кг}/\text{м}^3$.

За 1 час в аппарате очищается 90 м^3 жидкости при температуре $20 \text{ }^\circ\text{C}$. Определить:

1) Режим течения жидкости в слое.

2) Гидравлическое сопротивление зёрен.

Раздел 4. Процессы и аппараты разделения гетерогенных систем. (Основные гидромеханические процессы)

Задачи для самостоятельной работы на семинарах

Задача 44

При фильтровании водной суспензии при температуре $20 \text{ }^\circ\text{C}$ получен осадок с влажностью 14 %масс. (до просушки!).

Твёрдые частицы осадка имеют плотность $\rho_S = 1600 \text{ кг}/\text{м}^3$; размер частиц (диаметр эквивалентного шара) $d_0 = 200 \text{ мкм}$; фактор формы $\psi = 0,3$.

Рассчитать удельное сопротивление слоя осадка.

Задача 45

Фильтровальный патрон изготовлен прокаткой и спеканием порошка титана. Лист патрона толщиной 4 мм имеет поры размером 5 мкм; сопротивление этой фильтровальной перегородки, найденное при лабораторных испытаниях, составляет $2,8 \cdot 10^{10} \text{ м}^{-1}$.

Рассчитать долю свободного сечения перегородки.

Задача 46

Рассчитать удельное сопротивление осадка, сопротивление фильтрующей перегородки и время фильтрования на промышленном нутч-филт্রে площадью 10 м^2 при избыточном давлении 1,5 ати и температуре 20°C 15 м^3 водной суспензии, содержащей 10% (об.) твёрдой фазы, если при лабораторном испытании на филтре диаметром 10 см за 5 минут было получено 0,4 л филтрата, а за 30 минут – 1,2 л. Поразность осадка составляет 0,3. Определить время промывки осадка, если объём промывной воды втрое меньше объёма филтрата.

Задача 47

Рассчитать поверхность барабанного вакуум-филтра, на котором производится разделение 15 т/ч суспензии мела в воде при температуре 20°C . Доля твёрдой фазы в суспензии 10% (масс.), влажность полученного осадка 20% (масс.), филтрат практически свободен от твёрдой фазы. Доля погруженной поверхности филтрата 0,35. Показания

вакуумметра 650 мм рт. ст. Частота вращения барабана $0,4 \text{ мин}^{-1}$. Удельное сопротивление осадка $5 \cdot 10^{14} \text{ м}^{-2}$, сопротивление фильтровальной перегородки $8 \cdot 10^{11} \text{ м}^{-1}$.

Задача 48

Определить необходимое число параллельно работающих нутч-фильтров диаметром 1,2 м каждый, в которых отделяются кристаллы соды от её насыщенного водного раствора при температуре $20 \text{ }^\circ\text{C}$. Насыщенный раствор содержит 20 %масс. растворённой соды; плотность раствора 1168 кг/м^3 . Содержание твёрдой фазы в суспензии 5 %масс.; влажность получаемого осадка 45 %масс.

Не более чем за 60 минут надо получать $5,4 \text{ м}^3$ фильтрата, практически свободного от твёрдых частиц.

Фильтрацию проводить при разрежении 510 мм рт. ст.

Опытами установлено, что удельное сопротивление осадка составляет $8,64 \cdot 10^{11} \text{ м}^{-2}$, а сопротивление фильтровальной перегородки $2,03 \cdot 10^9 \text{ м}^{-1}$.

Определить так же, какая масса осадка будет получена, и какова будет его высота на фильтре по окончании процесса?

Задача 49

На фильтр-прессе, состоящим из рам размером $1000 \times 1000 \times 45 \text{ мм}$ и имеющим общую площадь поверхности фильтрации 80 м^2 , предполагается разделять 18 т водной суспензии нерастворимого вещества, содержащей 8 %масс. твёрдой фазы с плотностью частиц 2000 кг/м^3 .

Конечная влажность осадка может быть 36 % масс.

Температура разделяемой суспензии $30 \text{ }^\circ\text{C}$.

Известно, что удельное сопротивление слоя осадка составляет $2,91 \cdot 10^{14} \text{ м}^{-2}$, а сопротивление фильтровальной перегородки $1,22 \cdot 10^{11} \text{ м}^{-1}$.

Определить, какое давление суспензии на входе её в фильтр (по показанию манометра) должен создавать насос, чтобы стадия фильтрации занимала не более 20 минут.

Возможно ли отфильтровать на данном фильтре все 18 тонн при заданных условиях без остановки аппарата на очистку?

Задача 50

В вертикальном цилиндрическом аппарате «КС» производится охлаждение сферических гранул нитрата аммония в потоке атмосферного воздуха. Воздух, имеющий температуру $23 \text{ }^\circ\text{C}$, при атмосферном давлении 733 мм рт. ст. подаётся под решётку аппарата с расходом $150000 \text{ м}^3/\text{ч}$ (в пересчёте на нормальные условия!).

Охлаждаемые гранулы с кажущейся плотностью $\rho_S = 1660 \text{ кг/м}^3$ имеют следующий фракционный состав:

Фракция, мм	1...2	2...3	3...4	4...5
Содержание частиц, %масс.	11,3	82,7	4,3	1,7
Средний диаметр гранул фракции, мм	1,41	2,45	3,46	4,47

Насыпная плотность этих гранул $\rho_{нас} = 860 \text{ кг/м}^3$.

Определить нижний и верхний пределы скорости воздуха, при которых возможен режим псевдооживления.

Контрольный работа

Контрольная работа по теме 1

Центробежный насос подаёт органическую жидкость (анилин) из открытой ёмкости в напорный бак, находящийся выше на 2 м. Расход жидкости составляет 0,5 т/ч. Напорный бак находится под избыточным давлением 1,8 ати. Атмосферное давление составляет 741 мм. рт. ст., температура $40 \text{ }^\circ\text{C}$. Всасывающий трубопровод имеет диаметр $20 \times 2,5 \text{ мм}$ и длину 5 м, нагнетательный трубопровод диаметр $14 \times 3 \text{ мм}$ и длину 8 м. Коэффициент гидравлического трения (коэффициент Дарси) принять для обоих трубопроводов равным 0,06. Сумма местных сопротивлений всасывающего трубопровода 6,5, нагнетательного трубопровода 37.

Определите:

- 1) потери напора во всасывающем и нагнетательном трубопроводах
- 2) напор насоса, необходимый для работы на данную сеть
- 3) максимальную высоту всасывающей линии, если число оборотов рабочего колеса центробежного насоса 2900 об/мин

Контрольная работа по теме 2

Выполните поверочный расчёт вертикального кожухотрубчатого подогревателя, в котором производится нагрев 124 т/ч органической жидкости (метанол) от 20 °С до 58 °С. Для нагревания используется насыщенный водяной пар, подающийся в межтрубное пространство теплообменника под избыточным давлением 2 кгс/см². Атмосферное давление 745 мм рт. ст. Тепловыми потерями пренебречь. При расчёте учесть загрязнения стенок труб теплообменника.

Характеристики теплообменника:

Площадь поверхности $A = 61 \text{ м}^2$, диаметр кожуха $D = 600 \text{ мм}$, длина труб $L = 3 \text{ м}$, диаметр труб 25х2 мм, число ходов $k = 1$, число труб $N = 257$

Контрольная работа по теме 3

В непрерывно действующем насадочном абсорбере производится улавливание паров бензола из паровоздушной смеси чистым соляровым маслом при следующих условиях:

- 1) Производительность абсорбера 1000 м³/ч паровоздушной смеси;
- 2) Давление в абсорбере 760 мм рт. ст, температура 30°С;
- 3) Содержание бензола в исходной смеси 5% об.;
- 4) Улавливается 80% поступающего в абсорбер бензола;
- 5) Концентрация бензола в вытекающем из абсорбера масле составляет 75%, от

равновесной с концентрацией входящего газа $\bar{X}_k = 0,75 \cdot \bar{X}^*(Y_H)$;

- 6) Диаметр абсорбера 1 м;
- 7) Насадка из колец Рашига 25×25×3;
- 8) Коэффициент смачивания насадки 0,95;
- 9) Коэффициент массопередачи $K_y = 0,7 \text{ кг бензола}/(\text{м}^2 \cdot \text{час} \cdot \text{кг бензола}/\text{кг воз.})$;
- 10) Уравнение равновесной линии $\bar{Y}^* = 0,5 \cdot \bar{X}$ (относительные массовые доли).

Определить:

- 1) Высоту насадки
- 2) Расход поглотителя

Составить схему аппарата

Контрольная работа по теме 4

В ректификационную колонну с ситчатыми переливными тарелками поступает на разделение бинарная смесь бензол-толуол, содержание бензола в которой 35 % масс. В процессе разделения получают 3,6 т/ч дистиллята, содержащего 94 % масс. бензола, и кубовую жидкость, содержащую 94 % масс. толуола. Давление в колонне нормальное атмосферное. Относительная летучесть компонентов постоянна и равна 2,5.

Определить:

- 1) Массовые расходы исходной смеси и кубовой жидкости
- 2) Флегмовое число, найдя предварительно минимальное флегмовое число, и

воспользовавшись корреляцией Джиллиленда $R = 1,3 \cdot R_{\min} + 0,3$

- 3) Диаметр колонны по её нижнему сечению, приняв температуру жидкости и пара в этом сечении приблизительно равными 110 °С
- 4) Высоту колонны, если тарельчатый КПД колонны составляет 60%, а расстояние между тарелками 0,5 м
- 5) Построить рабочие линии ректификационной колонны

3.1.2. Методические материалы, определяющие процедуры оценивания знаний, умений, навыков и (или) опыта деятельности в ходе текущего контроля успеваемости

Кейсы (ситуации и задачи с заданными условиями)

Обучающийся должен уметь выделить основные положения из текста задачи, которые требуют анализа и служат условиями решения. Исходя из поставленного вопроса в задаче, попытаться максимально точно определить проблему и соответственно решить ее.

Задачи могут решаться устно и/или письменно. При решении задач также важно правильно сформулировать и записать вопросы, начиная с более общих и, кончая частными.

Критерии оценивания – оценка учитывает методы и средства, использованные при решении ситуационной, проблемной задачи.

Оценка «отлично» ставится в случае, когда обучающийся выполнил задание (решил задачу), используя в полном объеме теоретические знания и практические навыки, полученные в процессе обучения.

Оценка «хорошо» ставится, если обучающийся в целом выполнил все требования, но не совсем четко определяется опора на теоретические положения, изложенные в научной литературе по данному вопросу.

Оценка «удовлетворительно» ставится, если обучающийся показал положительные результаты в процессе решения задачи.

Оценка «неудовлетворительно» ставится, если обучающийся не выполнил все требования.

Контрольная работа

Оценивается не только глубина знаний поставленных вопросов, но и умение изложить письменно.

Критерии оценивания: последовательность, полнота, логичность изложения, анализ различных точек зрения, самостоятельное обобщение материала. Изложение материала без фактических ошибок.

Оценка «отлично» ставится в случае, когда соблюдены все критерии.

Оценка «хорошо» ставится, если обучающийся твердо знает материал, грамотно и по существу излагает его, знает практическую базу, но допускает несущественные погрешности.

Оценка «удовлетворительно» ставится, если обучающийся освоил только основной материал, но не знает отдельных деталей, допускает неточности, недостаточно правильные формулировки, нарушает последовательность в изложении материала, затрудняется с ответами, показывает отсутствие должной связи между анализом, аргументацией и выводами.

Оценка «неудовлетворительно» ставится, если обучающийся не отвечает на поставленные вопросы.

3.2. Оценочные материалы для проведения промежуточной аттестации

3.2.1. Критерии оценки результатов обучения по дисциплине (модулю)

Шкала оценивания	Результаты обучения	Показатели оценивания результатов обучения
ОТЛИЧНО	Знает:	- обучающийся глубоко и всесторонне усвоил материал, уверенно, логично, последовательно и грамотно его излагает, опираясь на знания основной и дополнительной литературы, - на основе системных научных знаний делает квалифицированные выводы и обобщения, свободно оперирует категориями и понятиями.
	Умеет:	- обучающийся умеет самостоятельно и правильно решать учебно-профессиональные задачи и задания, уверенно, логично, последовательно и аргументировано излагать свое решение, используя научные понятия, ссылаясь на нормативную базу.
	Владеет:	- обучающийся владеет рациональными методами (с использованием рациональных методик) решения сложных профессиональных задач, представленных деловыми играми, кейсами и т.д.; При решении продемонстрировал навыки - выделения главного,

		<ul style="list-style-type: none"> - связкой теоретических положений с требованиями руководящих документов, - изложения мыслей в логической последовательности, - самостоятельного анализа факты, событий, явлений, процессов в их взаимосвязи и диалектическом развитии.
ХОРОШО	Знает:	<ul style="list-style-type: none"> - обучающийся твердо усвоил материал, достаточно грамотно его излагает, опираясь на знания основной и дополнительной литературы, - затрудняется в формулировании квалифицированных выводов и обобщений, оперирует категориями и понятиями, но не всегда правильно их верифицирует.
	Умеет:	<ul style="list-style-type: none"> - обучающийся умеет самостоятельно и в основном правильно решать учебно-профессиональные задачи или задания, уверенно, логично, последовательно и аргументировано излагать свое решение, не в полной мере используя научные понятия и ссылки на нормативную базу.
	Владеет:	<ul style="list-style-type: none"> - обучающийся в целом владеет рациональными методами решения сложных профессиональных задач, представленных деловыми играми, кейсами и т.д.; При решении смог продемонстрировать достаточность, но не глубинность навыков, - выделения главного, - изложения мыслей в логической последовательности, - связки теоретических положений с требованиями руководящих документов, - самостоятельного анализа факты, событий, явлений, процессов в их взаимосвязи и диалектическом развитии.
УДОВЛЕТВОРИТЕЛЬНО	Знает:	<ul style="list-style-type: none"> - обучающийся ориентируется в материале, однако затрудняется в его изложении; - показывает недостаточность знаний основной и дополнительной литературы; - слабо аргументирует научные положения; - практически не способен сформулировать выводы и обобщения; - частично владеет системой понятий.
	Умеет:	<ul style="list-style-type: none"> - обучающийся в основном умеет решить учебно-профессиональную задачу или задание, но допускает ошибки, слабо аргументирует свое решение, недостаточно использует научные понятия и руководящие документы.
	Владеет:	<ul style="list-style-type: none"> - обучающийся владеет некоторыми рациональными методами решения сложных профессиональных задач, представленных деловыми играми, кейсами и т.д.; При решении продемонстрировал недостаточность навыков - выделения главного, - изложения мыслей в логической последовательности, - связки теоретических положений с требованиями руководящих документов, - самостоятельного анализа факты, событий, явлений, процессов в их взаимосвязи и диалектическом развитии.
НЕУДОВЛЕТВОРИТЕЛЬНО	Знает:	<ul style="list-style-type: none"> - обучающийся не усвоил значительной части материала; - не может аргументировать научные положения; - не формулирует квалифицированных выводов и обобщений; - не владеет системой понятий.
	Умеет:	<ul style="list-style-type: none"> обучающийся не показал умение решать учебно-профессиональную задачу или задание.
	Владеет:	<ul style="list-style-type: none"> не выполнены требования, предъявляемые к навыкам, оцениваемым «удовлетворительно».

3.2.2. Контрольные задания и/или иные материалы для проведения промежуточной аттестации

Список вопросов для устных ответов (варианты теста). Тексты проблемно-аналитических и (или) практических учебно-профессиональных задач

1. Вывод уравнения неразрывности. Какой вид имеет это уравнение при стационарном течении несжимаемой среды и при неустановившемся течении.

2. Вывод уравнения Навье – Стокса для одномерного движения. Каков физический смысл слагаемых?
3. Проведите подобное преобразование уравнений Навье-Стокса для неустановившегося течения с получением обобщенных переменных (критериев гидродинамического подобия). Каков общий вид критериального уравнения применительно к задаче определения потерь напора (давления)? Физический смысл критериев подобия.
4. Преобразование уравнений Навье – Стокса для покоящейся жидкости. Как получить уравнения Эйлера, основное уравнение гидростатики.
5. Вывод дифференциальных уравнений Эйлера для течения идеальной жидкости. Чем отличается идеальная жидкость от реальной?
6. Вывод дифференциальных уравнений Эйлера для равновесия жидкости.
7. Выведите основное уравнение гидростатики. Назовите практические приложения этого уравнения. Закон Паскаля.
8. Вывод уравнения для распределения скорости по радиусу трубы при стационарном ламинарном течении.
9. Вывод уравнения постоянства расхода для канала (трубопровода) с переменным поперечным сечением.
10. Вывод уравнения для расчета коэффициента гидравлического трения при ламинарном движении жидкости в трубе круглого поперечного сечения.
11. Вывод уравнения Бернулли для идеальной жидкости. Каков физический смысл слагаемых этого уравнения? Приведите примеры практического использования этого уравнения (измерение расхода).
12. Вывод уравнения Бернулли для идеальной жидкости. Опишите особенности движения реальной жидкости. Приведите вид уравнения Бернулли для реальной жидкости. Каков его энергетический смысл?
13. Напор насоса, его энергетический смысл. Вывод формулы для расчета напора проектируемого к установке насоса. Вывод формулы для расчёта напора действующего насоса (через показания манометра и вакуумметра).
14. Вывод формулы для расчета высоты всасывания насоса. От каких факторов зависит допустимая высота всасывания насосов? Ответ обоснуйте анализом формулы для расчета высоты всасывания.
15. Закон внутреннего трения Ньютона, приведите его вид с необходимыми пояснениями; Динамический и кинематический коэффициенты вязкости.
16. Что такое гидравлический радиус и эквивалентный диаметр? Расчет эквивалентного диаметра в канале с некруглым поперечным сечением. Приведите примеры.
17. Охарактеризуйте ламинарное и турбулентное течения. Общие характеристики турбулентного течения. Изобразите, поясните и сопоставьте профили скоростей в трубопроводе при турбулентном и ламинарном режимах течения жидкости.
18. Расчет диаметра трубопровода, выбор расчетных скоростей потока и примерные численные их значения для капельных жидкостей, газов, паров.
19. Определение гидравлического сопротивления в трубопроводах и аппаратах. Как определяются потери напора на трение при ламинарном и турбулентном движении?
20. Приведите и поясните графическую зависимость коэффициента гидравлического трения от критерия Рейнольдса и шероховатости стенки трубопровода при различных режимах течения жидкости.
21. Что такое «гидравлическая гладкость» при течении жидкостей по трубопроводам? Каковы условия, в которых она проявляется?
22. Приведите с необходимыми пояснениями расчетную формулу для определения потерь давления (напора) при течении жидкостей через трубопроводы и каналы. (С

- учетом трения и местных сопротивлений.) Принципы измерения скоростей и расходов жидкостей в трубопроводах, основанные на определении перепада давления.
23. Изобразите графически и сопоставьте зависимости между производительностью и напором центробежного и поршневого насоса.
 24. Характеристика центробежного насоса и характеристика сети. Покажите, как определяется напор и мощность насоса при работе его на данную сеть.
 25. Полезная и потребляемая мощность насоса. Коэффициент полезного действия насоса и его составляющие, поясните физический смысл каждого из них. Приведите с необходимыми пояснениями формулу для расчета мощности двигателя насоса.
 26. Как влияет температура перекачиваемой жидкости на предельную высоту всасывания насосов? Ответ обоснуйте анализом формулы для расчета высоты всасывания.
 27. Какие вы знаете насосы объемного типа? Изобразите схему устройства и опишите действие одного из них.
 28. Изобразите схему устройства и опишите действие поршневого насоса, сопоставив его с насосами других типов.
 29. Изобразите схему устройства и опишите действие плунжерного насоса, сопоставив его с насосами других типов.
 30. Изобразите схему устройства и опишите действие плунжерного насоса двойного действия, сопоставив его с насосом простого действия.
 31. Изобразите схему устройства и опишите действие мембранного (диафрагмового) поршневого насоса, назвав области его применения.
 32. Насосы для перекачки химически агрессивных жидкостей. Изобразите схему устройства и опишите действие одного из них (по выбору).
 33. Изобразите схему устройства и опишите действие монтежу, сопоставив его с насосами других типов и назвав области применения.
 34. Изобразите схему устройства и опишите действие шестеренчатого насоса, сопоставив его с насосами других типов.
 35. Изобразите схему устройства и опишите действие центробежного насоса, сопоставив его с насосами других типов.
 36. Сопоставьте достоинства и недостатки центробежных и поршневых насосов, назвав основные области их применения.
 37. Изобразите схему устройства и опишите действие одноступенчатого центробежного насоса, сопоставив его с многоступенчатым центробежным насосом.
 38. Изобразите схему устройства и опишите действие осевого (пропеллерного) насоса, сопоставив его с насосами других типов.
 39. Потенциал переноса энергии. Вывод уравнение переноса.
 40. Вывод дифференциального уравнения конвективного теплообмена Фурье-Кирхгофа. Вид уравнения для стационарного и нестационарного теплообмена.
 41. Перенос тепла конвекцией. Уравнение теплоотдачи. Подобное преобразование дифференциального уравнения конвективного теплообмена Фурье-Кирхгофа. Критерии Фурье, Нуссельта, Пекле, Прандтля.
 42. Вывод дифференциального уравнения теплопроводности для установившегося и неустановившегося процесса (из уравнения Фурье-Кирхгофа). Каковы размерность и физический смысл коэффициента теплопроводности?
 43. Вывод уравнения аддитивности термических сопротивлений при теплопередаче с постоянными температурами теплоносителей для плоской стенки.

44. Связь коэффициента теплопередачи и коэффициентов теплоотдачи при теплопередаче с постоянными температурами теплоносителей для плоской стенки. Какова размерность и каков физический смысл этих коэффициентов?
45. Вывод уравнений теплопроводности через однослойные и многослойные плоские стенки для стационарного процесса. Изобразите графически профили изменения температуры по толщине таких стенок, различающихся коэффициентами теплопроводности.
46. Вывод уравнений теплопроводности через цилиндрические стенки для стационарного процесса. При каких условиях можно практически пренебречь кривизной цилиндрической стенки, сведя задачу к теплопроводности через плоскую стенку?
47. Вывод уравнения для расчета движущей силы теплопередачи при переменных температурах теплоносителей вдоль поверхности теплообмена.
48. Механизмы переноса энергии в форме теплоты в жидкостях и газах. Феноменологический закон переноса энергии Фурье.
49. Температурное поле и температурный градиент.
50. Порядок расчёта поверхности теплопередачи теплообменников. приведите соответствующие пояснения, входящих в формулы величин.
51. Опишите молекулярный механизм переноса энергии. Приведите уравнение для удельного потока теплоты.
52. Определение толщины слоя тепловой изоляции.
53. Взаимное направление движения теплоносителей. Сравнение прямотока с противотоком.
54. Физический смысл тепловых критериев Нуссельта и Прандтля. Назовите примерные численные значения критерия Прандтля для газов и капельных жидкостей.
55. Как определяется количество теплоты, передаваемой лучеиспусканием при взаимном излучении двух тел?
56. Уравнения тепловых балансов при изменении и без изменения фазового состояния систем.
57. Напишите уравнения теплопередачи и теплоотдачи. Что является движущими силами этих процессов? Каковы размерности и физический смысл коэффициентов теплоотдачи и теплопередачи?
58. Уравнения тепловых балансов при изменении и без изменения фазового состояния систем.
59. Определение потерь тепла стенками аппаратов в окружающую среду.
60. Каковы достоинства и недостатки использования топочных газов в качестве теплоносителей для подвода тепла?
61. Водяной пар как теплоноситель. Назовите области его применения, преимущества и недостатки перед другими теплоносителями. Какой пар и почему чаще используется в качестве теплоносителя – насыщенный или перегретый? Как определяется расход пара при заданной тепловой нагрузке?
62. Каков общий вид критериального уравнения для расчета коэффициента теплоотдачи при принудительной конвекции без изменения агрегатного состояния. Приведите выражения соответствующих обобщенных переменных (критериев подобия).
63. Графически изобразите зависимости коэффициента теплоотдачи при кипении от разности температур между стенкой и кипящей жидкостью и от удельной тепловой нагрузки. Опишите основные режимы кипения.
64. Как осуществляется отвод конденсата при использовании водяного пара в качестве теплоносителя? Каково назначение и принципы действия конденсатоотводчиков?

65. Назовите и сопоставьте друг с другом основные теплоносители, используемые в химической промышленности для отвода теплоты.
66. Назовите и сопоставьте друг с другом основные теплоносители, используемые в химической промышленности для подвода теплоты.
67. Применение высокотемпературных промежуточных теплоносителей. Назовите области и способы их применения. Приведите примеры таких теплоносителей.
68. Взаимное излучение тел. Как определяется коэффициент взаимного излучения?
69. Каков общий вид критериального уравнения для расчета коэффициента теплоотдачи при естественной конвекции? Опишите, как получено выражение для критерия Грасгофа (с необходимыми пояснениями и обозначениями входящих в него величин).
70. Как и почему влияет гидродинамический режим течения жидкости в трубе на коэффициент теплоотдачи? Изобразите и поясните примерные профили изменения скорости и температуры в поперечном сечении трубы при ламинарном и при турбулентном режимах.
71. Влияние взаимного направления движения теплоносителей на среднюю движущую силу процесса. В каких случаях средняя движущая сила не зависит от взаимного направления потоков?
72. Определение температуры стенок теплообменных аппаратов. Для каких целей требуется знать температуры стенок в ходе расчета теплообменных аппаратов?
73. Теплоотдача при конденсации (описание процесса). Что такое пленочная и капельная конденсация? От каких параметров зависит коэффициент теплоотдачи при конденсации.
74. Теплоотдача при кипении (описание процесса). Общий вид уравнений для определения коэффициента теплоотдачи при кипении.
75. Приведите схемы обогрева аппаратов «острым» и «глухим» паром.
76. Объясните принцип действия конденсатоотводчика. Приведите схему устройства.
77. Изобразите схему устройства кожухотрубного теплообменника.
78. Изобразите многоходовой по межтрубному пространству кожухотрубный теплообменник.
79. Изобразите любую конструкцию многоходового кожухотрубного теплообменника. Чем отличаются одноходовые теплообменники от многоходовых?
80. Какие Вы знаете конструкции теплообменников с компенсацией температурных удлинений труб и кожуха. Изобразите любую конструкцию по вашему выбору.
81. Изобразите схему устройства кожухотрубного и двухтрубного («труба в трубе») теплообменников. Сопоставьте достоинства и недостатки этих аппаратов и назовите области их применения.
82. Изобразите схему устройства и опишите принцип действия теплообменника «труба в трубе». Сопоставьте эти теплообменники с кожухотрубными.
83. Изобразите схему устройства и опишите принцип действия пластинчатого теплообменника для жидкостей. Сопоставьте достоинства и недостатки этого аппарата с кожухотрубным теплообменником.
84. Изобразите схему устройства спирального теплообменника. Укажите достоинства и недостатки этого аппарата.
85. Изобразите схему устройства и опишите принцип действия оросительных холодильников. Укажите их достоинства и недостатки.
86. Изобразите схему устройства и опишите принцип действия погружных (змеевиковых) теплообменников. Укажите их достоинства и недостатки, области применения.
87. Приведите схему устройства любого известного вам смешительного теплообменника.

88. Изобразите известные вам схемы устройства градирен. Для чего они используются?
89. Вывести дифференциальное уравнение конвективной диффузии. Рассмотреть частный случай диффузии в неподвижной среде.
90. Первый закон Фика. Вывести дифференциальное уравнение конвективной диффузии.
91. Получить диффузионные критерии подобия. Определяемый и определяющие критерии. Физический смысл массообменных критериев подобия.
92. Получить уравнение аддитивности диффузионных сопротивлений. Сформулировать допущения при выводе.
93. Вывести соотношение между коэффициентами массопередачи и массоотдачи. Из каких уравнений получают коэффициенты массоотдачи?
94. Материальный баланс и уравнение рабочей линии при абсорбции. Вывести это уравнение при противотоке газа и жидкости. Как определяется минимальный удельный расход абсорбента?
95. Вывести уравнение рабочей линии для массообменных аппаратов (на примере абсорберов) при противоточном движении фаз идеальным вытеснением в условиях неизменности их расхода.
96. Вывести уравнения для расчета средней движущей силы массопередачи.
97. Расчет высоты и диаметра противоточных колонных аппаратов с непрерывным контактом фаз.
98. Расчет высоты и диаметра противоточных колонных аппаратов со ступенчатым контактом фаз.
99. Методы расчета высоты противоточных колонных аппаратов с непрерывным контактом фаз. Понятие теоретической ступени разделения и числа единиц переноса.
100. Методы расчета высоты противоточных колонных аппаратов со ступенчатым контактом фаз. Понятие теоретической ступени разделения. КПД по Мэрффри.
101. Получить систему уравнений, описывающих процесс простой перегонки.
102. Материальный баланс процесса простой перегонки. Расчет количества кубового остатка, количества и среднего состава дистиллата.
103. Вывести уравнения рабочих линий ректификационной колонны непрерывного действия.
104. Вывести уравнение рабочей линии для укрепляющей части ректификационной колонны. Описать, как строят рабочие линии на диаграмме $y-x$, сформулировав необходимые допущения.
105. Вывести уравнения рабочих линий для ректификационной колонны непрерывного действия при постоянстве мольных расходов фаз (с необходимыми пояснениями, указав обозначения и допущения). Как зависит положение этих линий на диаграмме $y-x$ от флегмового числа?
106. Эффективность (КПД) ступени по Мэрффри. Вывести (на примере абсорбции) зависимость между эффективностью по Мэрффри и числом единиц переноса при идеальном смешении жидкости и идеальном вытеснении газа.
107. Вывести формулу для расчёта минимального флегмового числа при непрерывной ректификации. Какие принципы используют для оптимизации при определении флегмового числа?
108. Зависимость между флегмовым числом, размерами колонны и расходом теплоты при ректификации. Каковы принципы выбора оптимального флегмового числа? (Выражение для минимального флегмового числа – вывести).
109. Вывести уравнение теплового баланса ректификационной колонны непрерывного действия. Как определяется расход греющего пара в кипятильнике?

110. Вывести уравнение теплового баланса ректификационной колонны непрерывного действия. Как определяется расход теплоносителя в дефлегматоре?
111. Основное уравнение массопередачи. Уравнение массоотдачи. Коэффициенты массопередачи и массоотдачи. Их размерности и физический смысл.
112. Метод кинетической линии расчета высоты массообменных аппаратов со ступенчатым контактом фаз. Порядок построения кинетической линии. Эффективность по Мэрфри.
113. Что такое теоретическая ступень разделения («теоретическая тарелка»)? Как это понятие применяется для оценки эффективности и расчета массообменных аппаратов со ступенчатым и непрерывным контактом фаз?
114. Диффузионное сопротивление массопереносу. В каких случаях сопротивление массопереносу лимитируется переносом в одной из фаз?
115. Критерии подобия массообменных процессов. Их физический смысл.
116. Массообменный (диффузионный) критерий Нуссельта. Каковы его вид и физический смысл?
117. Написать с необходимыми пояснениями и обозначениями выражение для расчета средней движущей силы массопередачи в аппаратах с непрерывным контактом фаз при условии линейности рабочей и равновесной линий (на примере процесса абсорбции). Структура потоков соответствует модели идеального вытеснения.
118. Определение минимального и оптимального расхода поглотителя при абсорбции.
119. Гидродинамические режимы в насадочных аппаратах.
120. Описать с указанием необходимых обозначений и допущений построение рабочих линий для ректификационной колонны непрерывного действия при постоянстве расходов фаз.
121. Влияние флегмового числа на размеры ректификационной колонны и расход греющего пара. Определение оптимального флегмового числа при расчете ректификационных колонн.
122. Назвать (и обосновать их необходимость) основные допущения, принимаемые при анализе и расчете установок для непрерывной ректификации бинарных смесей. Как зависит высота колонны от флегмового числа?
123. Сопоставить друг с другом тарельчатые и насадочные колонные аппараты. Каковы преимущественные области применения каждого из этих типов колонн?
124. Сравнить полый распыливающий и барботажный абсорберы.
125. Распылительные абсорберы. Описать принцип действия, достоинства, недостатки.
126. Привести схему устройства и описать принцип действия насадочной колонны. Для чего используется насадка? Какие бывают насадки?
127. Привести схему устройства и описать принцип действия насадочной колонны. Каковы требования, предъявляемые к насадке колонных аппаратов?
128. Привести схему устройства и описать принцип действия насадочной колонны. Сравнить насадочные и тарельчатые колонные. Указать недостатки насадочных колонн.
129. Описать гидродинамические режимы работы насадочных абсорберов. Сопоставить насадочные и тарельчатые аппараты.
130. Изобразите схему устройства и опишите действие ректификационных и абсорбционных колонн с провальными тарелками.
131. Привести схему устройства и описать принцип действия любого известного вам тарельчатого колонного аппарата. В чем отличие аппаратов с переточными устройствами и без них.

132. Привести схему устройства и описать принцип действия любого известного вам тарельчатого аппарата с переточными устройствами
133. Привести схему устройства и описать принцип действия абсорбционной или ректификационной колонны с ситчатыми тарелками.
134. Привести схему устройства и описать принцип действия абсорбционной или ректификационной колонны с клапанными тарелками.
135. Привести схему устройства и описать принцип действия абсорбционной или ректификационной колонны с колпачковыми тарелками.
136. Изобразить с необходимыми обозначениями и пояснениями схемы установок для простой перегонки.
137. Изобразите с необходимыми обозначениями и пояснениями схему установки для непрерывной ректификации бинарных жидких смесей.
138. Составить уравнения материального баланса при разделении суспензий и вывести из них выражения для расчета массового расхода осветленной жидкости и осадка.
139. Вывод формулы для расчета производительности отстойников для запыленных газов и суспензий.
140. Осаждение под действием силы тяжести. Силы, действующие на частицу. Вывести уравнения для определения скорости свободного осаждения шара.
141. Расчет скорости осаждения частиц сферической формы под действием силы тяжести.
142. Вывод формулы для расчета потребной поверхности осаждения частиц в отстойниках для запыленных газов и суспензий.
143. Критерий Архимеда при осаждении, его физический смысл, использование в расчетах скорости осаждения.
144. Кинетика осаждения. Гидродинамические режимы обтекания тел. Привести график зависимости коэффициента сопротивления среды от критерия Рейнольдса.
145. Привести уравнение фильтрации при постоянном перепаде давления к виду, удобному для экспериментального определения сопротивления осадка и фильтровальной перегородки.
146. Основные параметры, характеризующие зернистый слой. Получить выражения эквивалентного диаметра через удельную поверхность и диаметр частиц.
147. Действительная и фиктивная (приведенная) скорости потока в зернистом слое. Каково соотношение между ними?
148. Охарактеризовать состояние зернистого слоя в зависимости от скорости восходящего потока газа или жидкости. Сопроводите ответ графическими изображениями зависимостей потери давления и высоты слоя от скорости потока.
149. Охарактеризовать состояние зернистого слоя в зависимости от скорости восходящего потока газа или жидкости. Как рассчитать потерю давления в псевдооживленном слое?
150. Назвать и сопоставить основные способы разделения суспензий. Указать их преимущественные области применения.
151. Охарактеризовать основные способы очистки газов от пыли. Указать их преимущественные области применения.
152. Какие вы знаете типы аппаратов для очистки газов от пыли? Изобразить схему устройства и описать действие одного из них (по выбору).
153. Изобразить схему устройства и описать действие одноярусного гребкового непрерывно действующего отстойника.
154. Аппараты для мокрой очистки газов от пылей. Изобразить схему устройства и описать действие одного из таких аппаратов.

155. Изобразить схему устройства и описать действие тарельчатого (пенного) пылеуловителя.
156. Изобразить схему устройства циклона или гидроциклона (по выбору), назвав основные области их применения.
157. Изобразить схему устройства и описать действие гидроциклона.
158. Какие вы знаете фильтры для суспензий периодического действия? Изобразить схему устройства и описать действие одного из них.
159. Изобразить схему устройства и описать действие нутч – фильтра.
160. Изобразить схему устройства и описать действие пылесадительных камер и газоходов.

3.2.3. Методические материалы, определяющие процедуры оценивания знаний, умений, навыков в ходе промежуточной аттестации

Процедура оценивания знаний (тест)

Предлагаемое количество заданий	20
Последовательность выборки	Определена по разделам
Критерии оценки	- правильный ответ на вопрос
«5» если	правильно выполнено 90-100% тестовых заданий
«4» если	правильно выполнено 70-89% тестовых заданий
«3» если	правильно выполнено 50-69% тестовых заданий

Процедура оценивания знаний (устный ответ)

Предел длительности	10 минут
Предлагаемое количество заданий	2 вопроса
Последовательность выборки вопросов из каждого раздела	Случайная
Критерии оценки	- требуемый объем и структура - изложение материала без фактических ошибок - логика изложения - использование соответствующей терминологии - стиль речи и культура речи - подбор примеров их научной литературы и практики
«5» если	требования к ответу выполнены в полном объеме
«4» если	в целом выполнены требования к ответу, однако есть небольшие неточности в изложении некоторых вопросов
«3» если	требования выполнены частично – не выдержан объем, есть фактические ошибки, нарушена логика изложения, недостаточно используется соответствующая терминологии

Процедура оценивания умений и навыков (решение проблемно-аналитических и практических учебно-профессиональных задач)

Предлагаемое количество заданий	1
Последовательность выборки	Случайная
Критерии оценки:	- выделение и понимание проблемы - умение обобщать, сопоставлять различные точки зрения - полнота использования источников - наличие авторской позиции - соответствие ответа поставленному вопросу - использование социального опыта, материалов СМИ, статистических данных - логичность изложения - умение сделать квалифицированные выводы и обобщения с точки зрения решения профессиональных задач - умение привести пример - опора на теоретические положения - владение соответствующей терминологией
«5» если	требования к ответу выполнены в полном объеме
«4» если	в целом выполнены требования к ответу, однако есть небольшие неточности в изложении некоторых вопросов. Затрудняется в формулировании квалифицированных выводов и обобщений
«3» если	требования выполнены частично – пытается обосновать свою

	точку зрения, однако слабо аргументирует научные положения, практически не способен самостоятельно сформулировать выводы и обобщения, не видит связь с профессиональной деятельностью
--	---

4. Учебно-методическое и материально-техническое обеспечение дисциплины (модуля)

4.1. Электронные учебные издания

1. Комиссаров, Ю. А. Процессы и аппараты химической технологии. В 5 ч. Часть 1 : учебник для вузов / Ю. А. Комиссаров, Л. С. Гордеев, Д. П. Вент ; под редакцией Ю. А. Комиссарова. — 2-е изд., перераб. и доп. — Москва : Издательство Юрайт, 2023. — 216 с. — (Высшее образование). — ISBN 978-5-534-09099-4. — Текст : электронный // Образовательная платформа Юрайт [сайт]. — URL: <https://urait.ru/bcode/515341>.
2. Комиссаров, Ю. А. Процессы и аппараты химической технологии. В 5 ч. Часть 2 : учебник для вузов / Ю. А. Комиссаров, Л. С. Гордеев, Д. П. Вент ; под редакцией Ю. А. Комиссарова. — 2-е изд., перераб. и доп. — Москва : Издательство Юрайт, 2023. — 227 с. — (Высшее образование). — ISBN 978-5-534-09101-4. — Текст : электронный // Образовательная платформа Юрайт [сайт]. — URL: <https://urait.ru/bcode/515481>.
3. Комиссаров, Ю. А. Процессы и аппараты химической технологии. В 5 ч. Часть 3 : учебник для вузов / Ю. А. Комиссаров, Л. С. Гордеев, Д. П. Вент ; под редакцией Ю. А. Комиссарова. — 2-е изд., перераб. и доп. — Москва : Издательство Юрайт, 2023. — 246 с. — (Высшее образование). — ISBN 978-5-534-09102-1. — Текст : электронный // Образовательная платформа Юрайт [сайт]. — URL: <https://urait.ru/bcode/515482>.
4. Комиссаров, Ю. А. Процессы и аппараты химической технологии. В 5 ч. Часть 4 : учебник для вузов / Ю. А. Комиссаров, Л. С. Гордеев, Д. П. Вент ; под редакцией Ю. А. Комиссарова. — 2-е изд., перераб. и доп. — Москва : Издательство Юрайт, 2023. — 323 с. — (Высшее образование). — ISBN 978-5-534-09103-8. — Текст : электронный // Образовательная платформа Юрайт [сайт]. — URL: <https://urait.ru/bcode/515900>.
5. Комиссаров, Ю. А. Процессы и аппараты химической технологии. В 5 ч. Часть 5 : учебник для вузов / Ю. А. Комиссаров, Л. С. Гордеев, Д. П. Вент ; под редакцией Ю. А. Комиссарова. — 2-е изд., перераб. и доп. — Москва : Издательство Юрайт, 2023. — 208 с. — (Высшее образование). — ISBN 978-5-534-09104-5. — Текст : электронный // Образовательная платформа Юрайт [сайт]. — URL: <https://urait.ru/bcode/515901>.

4.2. Электронные образовательные ресурсы

1. Электронная библиотечная система «ЭБС ЮРАЙТ» Biblio-online.ru (ЭБС «Юрайт») [Электронный ресурс]. – URL: <https://urait.ru/>.
2. Электронно-библиотечная система ZNANIUM [Электронный ресурс]. – URL: <https://znanium.com/>.
3. Электронная библиотечная система «Консультант студента» [Электронный ресурс]. – URL: <https://www.studentlibrary.ru/>.
4. e-Library.ru: Научная электронная библиотека [Электронный ресурс]. – URL: <http://elibrary.ru/>.
5. Научная электронная библиотека «КиберЛенинка» [Электронный ресурс]. – URL: <http://cyberleninka.ru/>.
6. Информационная система «Единое окно доступа к образовательным ресурсам» [Электронный ресурс]. – URL: <http://window.edu.ru/>.
7. Федеральный центр информационно-образовательных ресурсов [Электронный ресурс]. – URL: <http://fcior.edu.ru/>.

4.3. Современные профессиональные базы данных и информационные справочные системы

Обучающимся обеспечен доступ (удаленный доступ) к ниже следующим современным профессиональным базам данных и информационным справочным системам:

1. Словари и энциклопедии на Академике [Электронный ресурс]. – URL: <http://dic.academic.ru>.
2. Система информационно-правового обеспечения «Гарант» [Электронный ресурс]. – URL: <http://ivo.garant.ru/>.

4.4. Комплект лицензионного и свободно распространяемого программного обеспечения, в том числе отечественного производства

1. Лицензионное программное обеспечение: операционная система Microsoft Windows, пакет офисных приложений Microsoft Office.
2. Свободно распространяемое программное обеспечение: свободные пакеты офисных приложений Apache Open Office, LibreOffice.
3. Программное обеспечение отечественного производства: справочно-правовая система «Гарант» (Электронный периодический справочник «Система ГАРАНТ»), образовательная платформа ЮРАЙТ (Электронная библиотечная система «ЭБС ЮРАЙТ» Biblio-online.ru (ЭБС «Юрайт»)), электронно-библиотечная система ZNANIUM, электронная библиотечная система «Консультант студента».

4.5. Оборудование и технические средства обучения

Для реализации дисциплины (модуля) используются учебные аудитории для проведения учебных занятий, которые оснащены оборудованием и техническими средствами обучения, и помещения для самостоятельной работы обучающихся, которые оснащены компьютерной техникой с возможностью подключения к сети «Интернет» и обеспечены доступом в электронную информационно-образовательную среду РХТУ им. Д.И. Менделеева. Допускается замена оборудования его виртуальными аналогами.

Наименование учебных аудиторий для проведения учебных занятий и помещений для самостоятельной работы*	Оснащенность учебных аудиторий для проведения учебных занятий и помещений для самостоятельной работы оборудованием и техническими средствами обучения
Учебные аудитории для проведения учебных занятий	Учебная аудитория укомплектована специализированной мебелью, отвечающей всем установленным нормам и требованиям, оборудованием и техническими средствами обучения (мобильное мультимедийное оборудование).
Помещение для самостоятельной работы	Помещение оснащено компьютерной техникой с возможностью подключения к сети «Интернет» и обеспечением доступа в электронную информационно-образовательную среду РХТУ им. Д.И. Менделеева и к ЭБС.

* Номер конкретной аудитории указан в приказе об аудиторном фонде, расписании учебных занятий и расписании промежуточной аттестации.

Рабочая программа дисциплины (модуля) «Психология», включая оценочные материалы

1. Требования к результатам обучения по дисциплине (модулю)

1.1. Перечень компетенций, формируемых дисциплиной (модулем) в процессе освоения образовательной программы

Группа компетенций	Категория компетенций	Коды и содержание компетенций
Универсальные	Командная работа и лидерство	УК-3. Способен осуществлять социальное взаимодействие и реализовывать свою роль в команде
	Самоорганизация и саморазвитие (в том числе здоровьесбережение)	УК-6. Способен управлять своим временем, выстраивать и реализовывать траекторию саморазвития на основе принципов образования в течение всей жизни
	Инклюзивная компетентность	УК-9. Способен использовать базовые дефектологические знания в социальной и профессиональной сферах
Общепрофессиональные	Информационно-коммуникационные технологии для профессиональной деятельности	ОПК-6. Способен понимать принципы работы современных информационных технологий и использовать их для решения задач профессиональной деятельности
Профессиональные	-	-

1.2. Компетенции и индикаторы их достижения, формируемых дисциплиной (модулем) в процессе освоения образовательной программы

Код компетенции	Код индикатора компетенции	Содержание индикатора компетенции
УК-3.	УК-3.1	Выстраивает социальный диалог как внутри команды (группы), так и вне ее, учитывая особенности людей (их групп) во взаимодействии между собой, социально-психологические особенности социальных групп, межличностного и межгруппового взаимодействия
УК-3.	УК-3.2	Предупреждает и разрешает конфликты в процессе социального взаимодействия
УК-3.	УК-3.5	Проявляет готовность к исполнению различных ролей в команде для достижения максимальной эффективности команды в зависимости от целей и условий взаимодействия, поставленных задач, особенностей других членов команды, толерантно воспринимая социальные, этнические, конфессиональные и культурные различия
УК-6	УК-6.1	Оценивает личностные ресурсы по достижению целей управления своим временем для успешного выполнения порученной работы и саморазвития на основе принципов образования в течение всей жизни
УК-6	УК-6.2	Критически оценивает эффективность использования времени и других ресурсов при решении поставленных задач, относительно полученного результата и реализации траектории саморазвития
УК-6	УК-6.3	Планирует саморазвитие и использует предоставляемые возможности для приобретения новых знаний и навыков, на основе представлений о непрерывности образования в течение всей жизни
УК-6	УК-6.4	Использует различные технологии самосовершенствования и саморазвития, приемы достижения личной эффективности
УК-9	УК-9.1	Владеет упорядоченной системой знаний об особенностях развития лиц с ограниченными возможностями здоровья
УК-9	УК-9.2	Свободно строит диалог в социальной и профессиональной сфере с лицом с ограниченными возможностями здоровья
УК-9	УК-9.3	Понимает значение слова «толерантность», демонстрирует толерантное отношение по отношению к лицам с ограниченными возможностями здоровья
ОПК-6	ОПК-6.1	Применяет средства современных информационных технологий для

1.3. Результаты обучения по дисциплине (модулю)

Цель изучения дисциплины (модуля) – знакомство студентов с содержанием основных понятий современной психологической науки, с необходимыми для профессиональной деятельности психологическими знаниями, а также развитие интереса к познанию другого человека и самого себя.

В результате изучения дисциплины (модуля) обучающийся должен

знать:

- историю развития психологической науки, научную терминологию психологии, ее методологические основы, основные отрасли и владеть системой знаний о психологическом развитии лиц, в т.ч. и с ограниченными возможностями здоровья;
- закономерности протекания мотивационных, познавательных и эмоционально-волевых процессов в контексте приобретения новых знаний и навыков, на основе представлений о непрерывности образования в течение всей жизни;
- психологические закономерности внутренних и внешних взаимодействий, межкультурного общения и конфликтов;
- психологические условия формирования и развития толерантности, несмотря на наличие социальных, религиозных и культурных различий, опираясь на базис этнопсихологических и кросскультурных исследований;

уметь:

- использовать психологические инструменты предупреждения конфликтов в процессе социального взаимодействия;
- выстраивать социальный диалог на основе психологических знаний о специфике межперсонального взаимодействия;
- применять философские основы психологических знаний в формировании собственной мировоззренческой позиции и нравственного отношения к окружающим и лицам с ограниченными возможностями здоровья;

владеть:

- стратегиями конструктивного поведения в конфликтных ситуациях, а также навыками их эффективной профилактики и разрешения;
- навыками публичного представления результатов самостоятельных исследований в области психологии и оформления психологической документации;
- навыками анализа психологических особенностей представителей разных социальных, религиозных и культурных общностей.

2. Объем, структура и содержание дисциплины (модуля)**2.1. Объем дисциплины (модуля)**

<i>Виды учебной работы</i>	<i>Формы обучения</i>	
	<i>Очная</i>	<i>Заочная</i>
Общая трудоемкость: зачетные единицы/часы	3/108	
Контактная работа:	36	12
Занятия лекционного типа	18	6
Занятия семинарского типа	18	6
Консультации	0	0
Промежуточная аттестация: экзамен	0	4
Самостоятельная работа (СР)	72	92

2.2. Темы (разделы) дисциплины (модуля) с указанием отведенного на них количества часов по формам образовательной деятельности**Очная форма обучения**

№ п/п	Наименование тем (разделов)	Виды учебной работы (в часах)						СР
		Контактная работа						
		Занятия лекционного типа		Занятия семинарского типа				
		Л	Иные	ПЗ	С	ЛР	Иные	
1.	Психология как	2	0	0	2	0	0	9

	наука							
2.	Психика, ее природа и структура	2	0	0	2	0	0	9
3.	Психология личности	4	0	0	2	0	0	9
4.	Психология трудовой деятельности	2	0	0	2	0	0	9
5.	Социальная психология	2	0	0	4	0	0	9
6.	Этнопсихология и кросскультурная психология	2	0	0	2	0	0	9
7.	Клиническая психология	2	0	0	2	0	0	9
8.	Психология конфликта	2	0	0	2	0	0	9

Примечания:

Л – лекции, ПЗ – практические занятия, С – семинары, ЛР – лабораторные работы, СР – самостоятельная работа.

Заочная форма обучения

№ п/п	Наименование тем (разделов)	Виды учебной работы (в часах)						СР
		Занятия лекционного типа		Контактная работа				
		Л	Иные	Занятия семинарского типа				
				ПЗ	С	ЛР	Иные	
1.	Психология как наука	1	0	0	0	0	0	11
2.	Психика, ее природа и структура	1	0	0	1	0	0	11
3.	Психология личности	1	0	0	1	0	0	11
4.	Психология трудовой деятельности	1	0	0	1	0	0	11
5.	Социальная психология	1	0	0	1	0	0	12
6.	Этнопсихология и кросскультурная психология	1	0	0	1	0	0	12
7.	Клиническая психология	0	0	0	1	0	0	12
8.	Психология конфликта	0	0	0	0	0	0	12

Примечания:

Л – лекции, ПЗ – практические занятия, С – семинары, ЛР – лабораторные работы, СР – самостоятельная работа.

2.3. Содержание дисциплины (модуля), структурированное по темам (разделам) и видам работ

Содержание лекционного курса

№ п/п	Наименование тем (разделов)	Содержание лекционного курса
1.	Психология как наука	Методология психологической науки. Проблема объекта и предмета психологии. Основные принципы психологии. История развития психологических взглядов. Причины возникновения психологии как самостоятельной науки.
2.	Психика, ее природа и структура	Эволюционная структура психики человека. Развитие психики в филогенезе. Высшая нервная деятельность. Центральная нервная система. Психофизиологическая проблема.
3.	Психология личности	Проблема личности в психологии. Психодинамическая теория личности. Аналитическая теория личности. Гуманистическая

		теория личности. Когнитивная теория личности. Поведенческая теория личности. Деятельностная теория личности. Диспозициональная теория личности.
4.	Психология трудовой деятельности	Методы изучения трудовой деятельности. Классификация трудовой деятельности. Формирование профессионализма. Профессиональная надежность работника.
5.	Социальная психология	Предмет, структура и история социальной психологии. Методы социально-психологического исследования. Социальные установки, стереотипы и предрассудки. Психологические условия формирования и развития толерантности. Я-концепция.
6.	Этнопсихология и кросскультурная психология	Предмет, история и задачи этнопсихологии. Основные понятия этнопсихологии и кросскультурной психологии.
7.	Клиническая психология	Клиническая психология и психиатрия. Расстройства ощущения, восприятия и внимания. Нарушения памяти.
8.	Психология конфликта	История изучения психологии конфликта. Конструктивные и деструктивные функции конфликта. Проблема психодиагностики конфликта. Структурные элементы конфликта.

Содержание занятий семинарского типа

№ п/п	Наименование тем (разделов)	Тип	Содержание занятий семинарского типа
1.	Психология как наука	С	Взаимосвязь психологической теории и практики. Житейская и научная психология. Номотетический и идеографический подходы в психологии. Основные отрасли психологической науки.
2.	Психика, ее природа и структура	С	Функции психики. Психические процессы. Психические состояния. Психические свойства. Сознание и бессознательное.
3.	Психология личности	С	Факторы психического развития человека. Периодизация психического развития личности. Периодизация когнитивного развития личности. Проблема выбора жизненного пути.
4.	Психология трудовой деятельности	С	Профессиональное здоровье субъекта труда. Функциональные состояния субъекта труда (работоспособность, утомление, монотония, психологическая готовность и др.). Проблема профессионального стресса и эмоционального выгорания субъекта труда. Профессиональная адаптация.
5.	Социальная психология	С	Межличностное восприятие, понимание, отношения. Психология общения. Психология межличностного взаимодействия. Психология больших социальных групп. Психология наций. Психология толпы. Массовые явления в больших диффузных группах.
6.	Этнопсихология и кросскультурная психология	С	Психология культур и религий. Личность и культура.
7.	Клиническая психология	С	Нарушения интеллекта. Нарушения мышления. Нарушения эмоций. Нарушение сознания.
8.	Психология конфликта	С	Причины возникновения конфликтов. Стратегии поведения в конфликте. Конфликтологическая компетентность. Психологические детерминанты конфликтности.

Содержание самостоятельной работы

№ п/п	Наименование тем (разделов)	Содержание самостоятельной работы
1.	Психология как наука	Основные научные школы и направления в психологии (психоанализ, гештальтпсихология, бихевиоризм, гуманистическая школа в психологии, когнитивный подход, трансперсональный подход, деятельностный подход, психосинергетический подход и др.). Проблема схизиса

		психологической науки. Основные проблемы, изучаемые психологией.
2.	Психика, ее природа и структура	Проблема изучения высших психических функций. Эмоции. Внимание. Память. Мышление. Интеллект. Речь.
3.	Психология личности	История становления дифференциальной психологии. Предмет и методы психологии индивидуальных различий. Основные направления исследований психологии индивидуальных различий. Тестирование личности.
4.	Психология трудовой деятельности	Профессиональные способности и мотивация трудовой деятельности. Профессиональная ориентация и консультирование. Профессионально-психологический отбор кадров. Психология риска в профессиональной деятельности. Организация аттестации и ассессмента.
5.	Социальная психология	Психология межгруппового взаимодействия. Психология малых групп. Возникновение и развитие малых групп. Психология лидерства. Конформизм и неконформизм. Авторитарность личности.
6.	Этнопсихология и кросскультурная психология	Психология общения и культура. Психология этнических миграций и аккультураций.
7.	Клиническая психология	Шизофрения. Маниакально-депрессивный психоз. Психогенные заболевания. Психопатии. Психосоматика. Алкоголизм. Наркомании и токсикомании.
8.	Психология конфликта	Виды конфликтов: межгрупповой, групповой, межличностный, внутриличностный. Манипуляции в конфликте. Управление конфликтами.

3. Оценочные материалы для проведения текущего контроля успеваемости и промежуточной аттестации обучающихся по дисциплине (модулю)

По дисциплине (модулю) предусмотрены следующие виды контроля качества освоения:

- текущий контроль успеваемости;
- промежуточная аттестация обучающихся по дисциплине (модулю).

3.1. Оценочные материалы для проведения текущей аттестации по дисциплине (модулю)

№ п/п	Контролируемые темы (разделы)	Наименование оценочного средства
1.	Психология как наука	Устный опрос, творческое задание в виде эссе, информационный проект (доклад с презентацией)
2.	Психика, ее природа и структура	Устный опрос, творческое задание в виде эссе, информационный проект (доклад с презентацией)
3.	Психология личности	Устный опрос, творческое задание в виде эссе, информационный проект (доклад с презентацией)
4.	Психология трудовой деятельности	Устный опрос, творческое задание в виде эссе, информационный проект (доклад с презентацией)
5.	Социальная психология	Устный опрос, творческое задание в виде эссе, информационный проект (доклад с презентацией)
6.	Этнопсихология и кросскультурная психология	Устный опрос, творческое задание в виде эссе, информационный проект (доклад с презентацией)
7.	Клиническая психология	Устный опрос, творческое задание в виде эссе, информационный проект (доклад с презентацией)
8.	Психология конфликта	Устный опрос, творческое задание в виде эссе, информационный проект (доклад с презентацией)

3.1.1 Типовые контрольные задания или иные материалы, необходимые для оценки знаний, умений, навыков и (или) опыта деятельности в процессе текущего контроля успеваемости

Устный опрос

Тема 1. Психология как наука и учебная дисциплина

1. Назовите основные различия между научным и ненаучным психологическим знанием.

2. Что такое парадигмы? Какова их роль в эволюции научного знания?
3. Что такое нормальная наука, аномалия?
4. Перечислите основные общенаучные нормы и ценности. Какова их роль в деятельности научного сообщества?
5. Какова роль объяснительных принципов? Как логически связаны основные объяснительные принципы психологии?
6. В чем состоит предмет психологического исследования? Как представление о предмете согласуется с объяснительными принципами?
7. Что определяет специфичность предмета психологии?
8. Что такое субъект? Каковы его основные свойства?
9. Каков метод психологии? Что такое методика? Как соотносятся метод и методики?
10. Какие периоды и этапы выделяют в истории психологии? Каковы критерии их выделения?
11. Каковы были первые научные программы психологии?
12. В чем состояли основные условия формирования психологии как самостоятельной науки? Как долго продолжался этот процесс?
13. Какие варианты метода интроспекции были разработаны в первых психологических парадигмах?
14. Что такое метод понимания? Каковы его недостатки?
15. Каковы предмет и метод классического бихевиоризма? Каковы особенности интерпретации объяснительных принципов в бихевиоризме?
16. В чем проявился кризис 1910–1930-х гг. в психологии?
17. Какие тенденции развития характерны для современного состояния психологии?
18. Чем отличаются фундаментальные исследования от прикладных?
19. Что такое практическая психология и чем она отличается от прикладных исследований?
20. В чем различия между психиатрией и клинической психологией?
21. Какие направления практической психологии вы знаете?
22. Каким этическим и моральным принципам должен следовать практический психолог?

Тема 2. Психика, ее природа и структура

1. Что такое нейронаука?
2. Какая существует связь между нейрофизиологией и психологией?
3. Чем по своей сути является психика?
4. Есть ли психика у вирусов и растений?
5. Чем раздражимость отличается от чувствительности?
6. Почему психика появляется с чувствительностью?
7. Что такое сигнальная функция?
8. Расскажите об эволюции сенсорных систем на примере зрения.
9. Что такое зрительные рецептивные поля?
10. Что такое эпифиз и каковы его функции?
11. Зачем нужна нервная система?
12. Перечислите основные отделы ЦНС.
13. Что такое периферическая нервная система, соматическая, вегетативная?
14. Каково соотношение площади коры головного и спинного мозга у разных позвоночных животных?
15. Что такое нейрон и чем он отличается от других клеток тела?
16. Что такое нейромедиатор?
17. Чем отличается электрический синапс от химического?
18. В чем суть психофизиологической проблемы?
19. Каковы основные функции психики?
20. Что такое сознание?
21. Какие познавательные процессы вы знаете?

22. Что такое бессознательное и какова его роль в регуляции поведения?

Тема 3. Психология личности

1. Каковы основные критерии отличия различных теорий личности?
2. Почему существует не одна, а много теорий личности?
3. В чем сходство и различие классического психоанализа З. Фрейда и аналитической теории личности К. Юнга?
4. Что такое «архетип»?
5. Что такое «полностью функционирующая личность»?
6. Как происходит развитие потребностей по А. Маслоу?
7. Как понимал свободу воли Дж. Келли?
8. Каковы основные свойства личностных конструктов?
9. Как формируется самоэффективность по А. Бандуре?
10. Какова функция поведенческого потенциала?
11. Как связаны между собой деятельность и личность?
12. Какова роль субъекта в формировании личности?
13. В чем состоит принципиальное отличие диспозиционального подхода к изучению личности от деятельностного?
14. Каковы основные факторы развития личности у диспозиционалистов?
15. Каковы основные уровни изучения личности?
16. Каковы основные блоки личности по З. Фрейду?
17. Какие свойства характера связаны с архетипами «анимус» и «анима»?
18. В чем заключается различие «реального Я» и «идеального Я»?
19. Какой вид потребностей доминирует у человека, создающего семью?
20. Какого человека можно назвать «когнитивно простым»?
21. Почему «когнитивно сложные» люди лучше справляются со стрессом?
22. Какой когнитивный конструкт напоминает блок самоэффективности по А. Бандуре?
23. Каковы основные блоки личности по Дж. Роттеру?
24. Что такое характер в деятельностной модели личности?
25. В чем проявляются экзистенциально-бытийные свойства личности?
26. В чем принципиальное различие понятия темперамент у Г. Айзенка и у В. Д. Небылицына?
27. Каковы основные формально-динамические свойства личности?

Тема 4. Психология трудовой деятельности

1. Какие основные задачи решаются психологией трудовой деятельности?
2. Расскажите о методах изучения трудовой деятельности.
3. В чем заключаются принципы и методы классификации профессий по Е.А. Климову?
4. Какие психологические закономерности характеризуют особенности взаимоотношений категорий «личность» и «деятельность»?
5. Когда и каким образом проявляются возрастные и биологические кризисы в жизни человека?
6. В чем заключается психологическая характеристика категории «работоспособность субъекта труда»?
7. Какие стадии изменения работоспособности характеризуют ее в течение рабочей смены (дня) и в чем их особенности?
8. Расскажите о профессиональной и функциональной надежности субъекта труда.
9. Какие четыре основные стадии профессионализации вы знаете?
10. В чем заключается отрицательное воздействие профессионального развития?
11. В каких направлениях осуществляется формирование мотивации профессиональной деятельности?
12. Каковы аспекты формирования познавательных структур в процессе профессионального развития?
13. Что представляет собой производственная ситуация?

14. Какие качества субъекта называются профессионально важными?
15. Каковы основные этапы формирования профессиональных способностей в процессе овладения профессией?
16. Каким образом происходит развитие личностных особенностей под влиянием профессии?
17. В чем заключается механизм возникновения профессиональной деформации?
18. В каких сферах жизнедеятельности человека может проявляться профессиональная деформация? Каким образом деформация влияет на поведение человека?
19. В чем сущность феномена психического выгорания?
20. В чем заключается основное различие между психическим выгоранием и утомлением?

Тема 5. Социальная психология

1. Какие представления сложились в современной социальной психологии о ее предмете?
2. Приведите примеры разных социально-психологических явлений: психических процессов, состояний и свойств личности или группы.
3. Перечислите основные объекты исследования в социальной психологии.
4. Каковы составляющие части (разделы) социальной психологии?
5. Что такое внешний и внутренний контуры интеграции социальной психологии?
6. Какие периоды выделяются в истории отечественной социальной психологии?
7. Каков вклад Н. К. Михайловского в зарождение социальной психологии в России?
8. Кто является автором и чему посвящено первое в России специальное социально-психологическое исследование?
9. В чем состоят основные заслуги В. М. Бехтерева в развитии социальной психологии?
10. Какова роль А. С. Макаренко в исследованиях психологии коллектива и личности?
11. Какова основная причина формирования социальной психологии как самостоятельной научной дисциплины?
12. Назовите первые публикации по социальной психологии на Западе.
13. Какова основная причина кризиса западной социальной психологии 1960–1970-х годов?
14. Назовите основные теоретико-методологические ориентации в зарубежной социальной психологии.
15. Перечислите проблемы, наиболее активно разрабатываемые в современных социально-психологических исследованиях.
16. Назовите основные методы социально-психологического исследования.
17. Каковы достоинства и недостатки очного и заочного опросов?
18. Для решения каких задач используется социометрический метод исследования?
19. В чем состоят основные трудности применения эксперимента в социальной психологии?

Тема 6. Этнопсихология и кросскультурная психология

1. Перечислите основные сходства и отличия между этнопсихологией и кросскультурной психологией.
2. Какие существуют подходы к пониманию природы этноса?
3. Чем понятие «этническое самосознание» отличается от понятия «этничность» или «этническая идентичность»?
4. Что такое этноцентризм? Какие способы его уменьшения вы знаете?
5. Какова роль экологического и исторического факторов в формировании культуры?
6. Какое измерение культур считается главным?
7. Назовите особенности культур маскулинного типа.
8. Каковы основные различия понятий «базовая личность» и «модальная личность»?
9. Существует ли связь между культурой и типом национального характера?
10. Каковы основные отличия между социальной и личной идентичностью в кросскультурном преломлении?
11. Какие культурные измерения влияют на поддержание «своего» и «чужого» «лица»?

12. В чем суть модели Триандиса о связи культуры и общения?
13. От каких культурных особенностей зависит предпочтение норм равенства и справедливости?
14. В чем может крыться причина «слабого» правового сознания в некоторых культурах? Всегда ли совпадают правовые и моральные нормы?
15. Каковы основные отличия культурных правил от норм?
16. Какие особенности культуры влияют на выбор стилей вербальной коммуникации?
17. Что такое проксемика и как она подвержена влиянию культуры?
18. Какие ценности культуры отражает высокая и низкая потребность в тактильном взаимодействии?
19. Как может быть достигнута межличностная синхронность в межкультурном общении?
20. Каковы основные психологические проблемы этнических миграций?
21. В чем состоит гипотеза «культурного шока»?
22. Каковы основные отличия модели «стресса аккультурации» от гипотезы «культурного шока»?
23. Какие основные стратегии аккультурации предложены Д. Берри? В чем их особенности?
24. От чего зависит успешность социокультурной и психологической адаптации мигрантов?
25. Какие последствия межкультурных контактов вы знаете и чем они отличаются друг от друга?
26. На чем основана идеология мультикультурализма и в чем ее преимущества?

Тема 7. Клиническая психология

1. В чем различия между психотическими и невротическими расстройствами?
2. Что такое психогенные расстройства?
3. Что такое психопатия?
4. В каких основных формах психических расстройств выражается воздействие на человека психоактивных веществ?
5. Что такое психосоматика?
6. Что такое посттравматическое стрессовое расстройство?
7. В чем могут выражаться нарушения эмоций?
8. В каких основных видах проявляются нарушения мышления?
9. Расскажите о навязчивых, сверхценных и бредовых идеях.
10. Опишите основные формы нарушений интеллекта.
11. Что вы знаете о формах и уровнях умственной отсталости?
12. В чем выражаются нарушения личности?

Тема 8. Психология конфликта

1. Каковы современные концепции конфликта?
2. В чем заключаются функции и динамика конфликтов, их характеристика?
3. Опишите типологию конфликтов и их характеристику.
4. Каковы причины возникновения конфликтов в организации?
5. Что такое моббинг?
6. В чем заключаются скрытые сигналы в конфликтной ситуации?
7. Каковы стратегии управления конфликтами в деятельности руководителя?
8. Назовите факторы протекания конфликта.
9. В чем состоит технология рационального поведения личности в конфликтах?
10. Как управлять внутриличностными конфликтами?
11. Как управлять межличностными конфликтами?
12. Как управлять групповыми конфликтами?
13. В чем особенности предупредительной работы и профилактики конфликтов?
14. Опишите посредничество как способ урегулирования конфликта.

Творческое задание в виде эссе

Тема 1. Психология как наука и учебная дисциплина

1. Исторические преобразования взглядов на природу психики, предмет и задачи психологии.
2. Психические явления и их отличие от явлений, изучаемых другими науками.
3. Детерминанты развития психологии.
4. Психология и другие науки.

Тема 2. Психика, ее природа и структура

1. Антропсихизм, панпсихизм, биопсихизм, нейропсихизм, мозгопсихизм.
2. Чувствительность как критерий психики в концепции А.Н.Леонтьева.
3. Современные концепции основных этапов развития психики в животном мире.
4. Качественное своеобразие психики человека и условия ее формирования.

Тема 3. Психология личности

1. Социализация личности.
2. Человек как индивидуальность: персоногенетическая историко-эволюционная ориентация в психологии личности.
3. Биологическое и социальное в психике и личности человека.
4. Категория развития в психологии личности.
5. Соотношение понятий «развитие личности» и «личностный рост».
6. Процесс социализации личности.
7. Персонология как наука.
8. Основные компоненты теории личности.

Тема 4. Психология трудовой деятельности

1. Классификация методов психологии труда.
2. Психологическая характеристика трудовой деятельности.
3. Трудовой пост и его компоненты.
4. Методы психологического изучения и оценки продуктов труда.
5. Содержание понятие «субъект труда».
6. Профессиограмма и психограмма: сущность и отличие.
7. Профессионально-важные качества специалиста: сущность и виды.
8. Классификации профессий в психологии труда.

Тема 5. Социальная психология

1. Основная характеристика групповой работы с людьми, пережившими психологическую травму.
2. Самопомощь и взаимопомощь при работе социального педагога и педагога-психолога в экстремальных условиях.
3. Понятие и виды общения. Типы общения, его функции.
4. Общение как взаимодействие, основные теории.
5. Типы воздействия. Фисцинация.
6. Социальная перцепция и ее механизмы.
7. Барьеры общения, стереотипы ожидания, оптимизация общения.
8. Виды коммуникаций, типы информации.
9. Признаки, структура и динамика совместной деятельности.
10. Основные признаки и свойства субъекта совместной деятельности.

Тема 6. Этнопсихология и кросскультурная психология

1. Проблемы межэтнического общения. Социальные и психологические коммуникативные барьеры, возникающие в процессе межэтнического общения.
2. Различия между вербальными системами низкоконтекстных и высококонтекстных культур при передаче информации в ходе межэтнического общения.
3. Этнопсихологическая специфика невербальных знаковых систем коммуникации и ее учет в процессе межличностного общения.
4. Этнопсихологические особенности делового общения и взаимодействия представителей западной и восточной культур.

5. Этнический конфликт, его объективные и субъективные детерминанты.
6. Типология и классификация этнических конфликтов.
7. Пути урегулирования этнических конфликтов.

Тема 7. Клиническая психология

1. Групповая коррекционная работа с пограничными состояниями.
2. Неврозы и возможности психотерапии.
3. Нозологическая диагностика в клинической практике.
4. Принципы и методы психологического обследования в практике врачебно-трудовой экспертизы.
5. Психопатии и акцентуации характера у подростков.
6. Организация психолого-педагогической поддержки соматически ослабленным детям.
7. Трудности школьной адаптации детей с психогенной задержкой.
8. Истерия и истероподобные синдромы.
9. Суицидальное поведение подростков.
10. Особенности протекания психических процессов при эпилепсии.

Тема 8. Психология конфликта

1. Техника решения конфликтных ситуаций.
2. Социально-психологические технологии управления конфликтами.
3. Методы позитивного поведения.
4. Причины конфликтов в организации.
5. Предмет конфликтологии.
6. Методы исследования конфликтов и управления ими.
7. Основные структурные элементы конфликта.
8. Сущность конфликта и его причины.

Информационный проект (доклад)

Тема 1. Психология как наука и учебная дисциплина

1. Психология и философия.
2. Психология и естествознание.
3. Психология и социология.
4. Психология и технические науки.
5. Современная структура психологической науки, отрасли психологии.
6. Значение психологических знаний для жизни общества.

Тема 2. Психика, ее природа и структура

1. Биогенетический, психогенетический, социогенетический и системный подходы к сущности психики человека.
2. Феномен человека как единства природной, социальной, душевной и духовной реальности.
3. Основные формы проявления психики у человека и их взаимосвязь.

Тема 3. Психология личности

1. Феноменологическая теория личности К. Роджерса. Господство субъективного опыта и развитие Я-концепции по К. Роджерсу.
2. Направленность как ведущий компонент структуры личности (С.Л. Рубинштейн, К.К. Платонов).
3. Потребности личности (понятие потребности; этапы формирования, функции потребностей, классификация и виды потребностей).
4. Мотивы и их место в структуре личности (понятие мотива; структура, характеристики и функции мотива; классификация мотивов; мотивационные образования и мотивационные черты личности; мотивация личности).
5. Направленность в структуре личности. Проявление направленности в интересах человека.
6. Понятие самосознания и Я-концепции личности.
7. Содержание и структура Я-концепции личности.

8. Самоотношение и самооценка в структуре личности.

9. Психологические защиты личности.

Тема 4. Психология трудовой деятельности

1. Методы профессионального обучения.

2. Классификация методов оценки профессиональной эффективности.

3. Экспертиза профессиональной успешности: построение шкал и источники ошибок.

4. Сущность индивидуального стиля деятельности.

5. Содержание понятия «профессиональная пригодность».

6. Психологические аспекты профессиональной работоспособности: сущность и оптимизация.

7. Характеристика функциональных состояний.

Тема 5. Социальная психология

1. Понятие межличностных отношений, их структура.

2. Симпатии и притяжения. Фактор выбора.

3. Совместимость и срабатываемость.

4. Межличностные отношения в образовательных системах.

5. Групповая динамика и ее теория.

6. Понятие группы. Признаки группы. Виды групп.

7. Эффективность деятельности групп.

8. Статус участника. Ролевое поведение.

9. Проблема лидерства. Стили лидерства.

10. Методы исследования групповой динамики.

Тема 6. Этнопсихология и кросскультурная психология

1. Этнический фактор в современном обществе. Внутренняя противоречивость этнических процессов в XX веке.

2. Этнопсихология как наука и ее предмет. Внутривидеодисциплинарный и междисциплинарный подходы к предмету этнопсихологии.

3. Задачи этнической психологии.

4. Связь этнопсихологии с другими науками.

5. Географическое направление в этнопсихологической мысли. Географический детерминизм в представлениях о «духе народа» Ш. Монтескье.

6. Этнопсихология в биологических теориях и школах Ж. Гобино, Г. Спенсера и Л. Гумпловича и др.

7. «Школа психологии народов» Х. Штейнталя, М. Лацаруса и В. Вундта.

8. Психологическое направление «культура и личность» в американской культурантропологии.

9. Концепции «базовой» и «модальной» личности.

10. Изучение национального характера народов на Западе (М. Мид, Дж. Горер, Э. Эрикссон).

11. Современное состояние этнической психологии в США и Западной Европе.

12. Этнопсихологические исследования в рамках программы Русского географического общества по изучению этнографического своеобразия народов России (Н.И. Надеждин, К.Д. Кавелин).

Тема 7. Клиническая психология

1. Приоритетные направления исследований в современной клинической психологии.

2. Место клинической психологии в системе психологических знаний.

3. «Внутренняя картина болезни» и типы индивидуально-личностного реагирования на болезнь.

4. Функции клинических психологов.

5. Причины отклонений в развитии ребенка.

6. Компенсация дефекта ее роль в развитии человека.

7. Психологические последствия отрыва детей от семьи.

8. Экспертная работа клинического психолога.
9. Проблема межполушарной асимметрии и межполушарного взаимодействия.
10. Формирование в онтогенезе трех функциональных блоков мозга.

Тема 8. Психология конфликта

1. Информационная модель конфликта.
2. Алгоритм анализа и оценки ситуации в конфликте.
3. Прогнозирование конфликта в организации.
4. Бизнес-конфликты, их виды.
5. Корпоративные конфликты. Гринмэйл. Недружественные поглощения.
6. Предупреждение конфликтов: управленческий подход.
7. Основные направления управленческого подхода в предупреждении конфликтов.
8. Предупреждение конфликтов и качество менеджмента организации.
9. Структурирование конфликтов в организации.
10. Структурные методы управления конфликтом.

3.1.2. Методические материалы, определяющие процедуры оценивания знаний, умений, навыков и (или) опыта деятельности в ходе текущего контроля успеваемости

Устный ответ

Оценка знаний предполагает дифференцированный подход к обучающемуся, учет его индивидуальных способностей, степень усвоения и систематизации основных понятий и категорий по дисциплине. Кроме того, оценивается не только глубина знаний поставленных вопросов, но и умение использовать в ответе практический материал. Оценивается культура речи, владение навыками ораторского искусства.

Критерии оценивания: последовательность, полнота, логичность изложения, анализ различных точек зрения, самостоятельное обобщение материала, использование профессиональных терминов, культура речи, навыки ораторского искусства. Изложение материала без фактических ошибок.

Оценка «отлично» ставится в случае, когда материал излагается исчерпывающе, последовательно, грамотно и логически стройно, при этом раскрываются не только основные понятия, но и анализируются точки зрения различных авторов. Обучающийся не затрудняется с ответом, соблюдает культуру речи.

Оценка «хорошо» ставится, если обучающийся твердо знает материал, грамотно и по существу излагает его, знает практическую базу, но при ответе на вопрос допускает несущественные погрешности.

Оценка «удовлетворительно» ставится, если обучающийся освоил только основной материал, но не знает отдельных деталей, допускает неточности, недостаточно правильные формулировки, нарушает последовательность в изложении материала, затрудняется с ответами, показывает отсутствие должной связи между анализом, аргументацией и выводами.

Оценка «неудовлетворительно» ставится, если обучающийся не отвечает на поставленные вопросы.

Творческое задание

Эссе – это небольшая по объему письменная работа, сочетающая свободные, субъективные рассуждения по определенной теме с элементами научного анализа. Текст должен быть легко читаем, но необходимо избегать нарочито разговорного стиля, сленга, шаблонных фраз. Объем эссе составляет примерно 2 – 2,5 стр. 12 шрифтом с одинарным интервалом (без учета титульного листа).

Критерии оценивания – оценка учитывает соблюдение жанровой специфики эссе, наличие логической структуры построения текста, наличие авторской позиции, ее научность и связь с современным пониманием вопроса, адекватность аргументов, стиль изложения, оформление работы. Следует помнить, что прямое заимствование (без оформления цитат) текста из Интернета или электронной библиотеки недопустимо.

Оценка *«отлично»* ставится в случае, когда определяется: наличие логической структуры построения текста (вступление с постановкой проблемы; основная часть, разделенная по основным идеям; заключение с выводами, полученными в результате рассуждения); наличие четко определенной личной позиции по теме эссе; адекватность аргументов при обосновании личной позиции, стиль изложения.

Оценка *«хорошо»* ставится, когда в целом определяется: наличие логической структуры построения текста (вступление с постановкой проблемы; основная часть, разделенная по основным идеям; заключение с выводами, полученными в результате рассуждения); но не прослеживается наличие четко определенной личной позиции по теме эссе; не достаточно аргументов при обосновании личной позиции.

Оценка *«удовлетворительно»* ставится, когда в целом определяется: наличие логической структуры построения текста (вступление с постановкой проблемы; основная часть, разделенная по основным идеям; заключение), но не прослеживаются четкие выводы, нарушается стиль изложения.

Оценка *«неудовлетворительно»* ставится, если не выполнены никакие требования.

Исследовательский проект (реферат)

Исследовательский проект – проект, структура которого приближена к формату научного исследования и содержит доказательство актуальности избранной темы, определение научной проблемы, предмета и объекта исследования, целей и задач, методов, источников, историографии, обобщение результатов, выводы.

Результаты выполнения исследовательского проекта оформляется в виде реферата.

Критерии оценивания - поскольку структура исследовательского проекта максимально приближена к формату научного исследования, то при выставлении учитывается доказательство актуальности темы исследования, определение научной проблемы, объекта и предмета исследования, целей и задач, источников, методов исследования, выдвижение гипотезы, обобщение результатов и формулирование выводов, обозначение перспектив дальнейшего исследования.

Оценка *«отлично»* ставится в случае, когда обучающийся демонстрирует полное понимание проблемы, все требования, предъявляемые к заданию выполнены.

Оценка *«хорошо»* ставится, если обучающийся демонстрирует значительное понимание проблемы, все требования, предъявляемые к заданию выполнены.

Оценка *«удовлетворительно»* ставится, если обучающийся, демонстрирует частичное понимание проблемы, большинство требований, предъявляемых к заданию, выполнены

Оценка *«неудовлетворительно»* ставится, если обучающийся демонстрирует непонимание проблемы, многие требования, предъявляемые к заданию, не выполнены.

Информационный проект (доклад с презентацией)

Информационный проект – проект, направленный на стимулирование учебно-познавательной деятельности студента с выраженной эвристической направленностью (поиск, отбор и систематизация информации об объекте, оформление ее для презентации).

Информационный проект отличается от исследовательского проекта, поскольку представляет собой такую форму учебно-познавательной деятельности, которая отличается ярко выраженной эвристической направленностью.

Критерии оценивания - при выставлении оценки учитывается самостоятельный поиск, отбор и систематизация информации, раскрытие вопроса (проблемы), ознакомление студенческой аудитории с этой информацией (представление информации), ее анализ и обобщение, оформление, полные ответы на вопросы аудитории с примерами.

Оценка *«отлично»* ставится в случае, когда обучающийся полностью раскрывает вопрос (проблему), представляет информацию систематизировано, последовательно, логично, взаимосвязано, использует более 5 профессиональных терминов, широко использует информационные технологии, ошибки в информации отсутствуют, дает полные ответы на вопросы аудитории с примерами.

Оценка «хорошо» ставится, если обучающийся раскрывает вопрос (проблему), представляет информацию систематизировано, последовательно, логично, взаимосвязано, использует более 2 профессиональных терминов, достаточно использует информационные технологии, допускает не более 2 ошибок в изложении материала, дает полные или частично полные ответы на вопросы аудитории.

Оценка «удовлетворительно» ставится, если обучающийся, раскрывает вопрос (проблему) не полностью, представляет информацию не систематизировано и не совсем последовательно, использует 1-2 профессиональных термина, использует информационные технологии, допускает 3-4 ошибки в изложении материала, отвечает только на элементарные вопросы аудитории без пояснений.

Оценка «неудовлетворительно» ставится, если вопрос не раскрыт, представленная информация логически не связана, не используются профессиональные термины, допускает более 4 ошибок в изложении материала, не отвечает на вопросы аудитории.

Дискуссионные процедуры

Круглый стол, дискуссия, полемика, диспут, дебаты, мини-конференции являются средствами, позволяющими включить обучающихся в процесс обсуждения спорного вопроса, проблемы и оценить их умение аргументировать собственную точку зрения. Задание дается заранее, определяется круг вопросов для обсуждения, группы участников этого обсуждения.

Дискуссионные процедуры могут быть использованы для того, чтобы студенты:

- лучше поняли усвояемый материал на фоне разнообразных позиций и мнений, не обязательно достигая общего мнения;

- смогли постичь смысл изучаемого материала, который иногда чувствуют интуитивно, но не могут высказать вербально, четко и ясно, или конструировать новый смысл, новую позицию;

- смогли согласовать свою позицию или действия относительно обсуждаемой проблемы.

Критерии оценивания – оцениваются действия всех участников группы. Понимание проблемы, высказывания и действия полностью соответствуют заданным целям. Соответствие реальной действительности решений, выработанных в ходе игры. Владение терминологией, демонстрация владения учебным материалом по теме игры, владение методами аргументации, умение работать в группе (умение слушать, конструктивно вести беседу, убеждать, управлять временем, бесконфликтно общаться), достижение игровых целей, (соответствие роли – при ролевой игре). Ясность и стиль изложения.

Оценка «отлично» ставится в случае, когда все требования выполнены в полном объеме.

Оценка «хорошо» ставится, если обучающиеся в целом демонстрируют понимание проблемы, высказывания и действия полностью соответствуют заданным целям. Решения, выработанные в ходе игры, полностью соответствуют реальной действительности. Но некоторые объяснения не совсем аргументированы, нарушены нормы общения, нарушены временные рамки, нарушен стиль изложения.

Оценка «удовлетворительно» ставится, если обучающиеся в целом демонстрируют понимание проблемы, высказывания и действия в целом соответствуют заданным целям. Однако, решения, выработанные в ходе игры, не совсем соответствуют реальной действительности. Некоторые объяснения не совсем аргументированы, нарушены временные рамки, нарушен стиль изложения.

Оценка «неудовлетворительно» ставится, если обучающиеся не понимают проблему, их высказывания не соответствуют заданным целям.

3.2. Оценочные материалы для проведения промежуточной аттестации

3.2.1. Критерии оценки результатов обучения по дисциплине (модулю)

Шкала оценивания	Результаты обучения	Показатели оценивания результатов обучения
ОТЛИЧНО	Знает:	- обучающийся глубоко и всесторонне усвоил материал, уверенно,

		логично, последовательно и грамотно его излагает, опираясь на знания основной и дополнительной литературы, - на основе системных научных знаний делает квалифицированные выводы и обобщения, свободно оперирует категориями и понятиями.
	Умеет:	- обучающийся умеет самостоятельно и правильно решать учебно-профессиональные задачи или задания, уверенно, логично, последовательно и аргументировано излагать свое решение, используя научные понятия, ссылаясь на нормативную базу.
	Владеет:	- обучающийся владеет рациональными методами (с использованием рациональных методик) решения сложных профессиональных задач, представленных деловыми играми, кейсами и т.д.; При решении продемонстрировал навыки - выделения главного, - связкой теоретических положений с требованиями руководящих документов, - изложения мыслей в логической последовательности, - самостоятельного анализа факты, событий, явлений, процессов в их взаимосвязи и диалектическом развитии.
ХОРОШО	Знает:	- обучающийся твердо усвоил материал, достаточно грамотно его излагает, опираясь на знания основной и дополнительной литературы, - затрудняется в формулировании квалифицированных выводов и обобщений, оперирует категориями и понятиями, но не всегда правильно их верифицирует.
	Умеет:	- обучающийся умеет самостоятельно и в основном правильно решать учебно-профессиональные задачи или задания, уверенно, логично, последовательно и аргументировано излагать свое решение, не в полной мере используя научные понятия и ссылки на нормативную базу.
	Владеет:	- обучающийся в целом владеет рациональными методами решения сложных профессиональных задач, представленных деловыми играми, кейсами и т.д.; При решении смог продемонстрировать достаточность, но не глубинность навыков, - выделения главного, - изложения мыслей в логической последовательности, - связки теоретических положений с требованиями руководящих документов, - самостоятельного анализа факты, событий, явлений, процессов в их взаимосвязи и диалектическом развитии.
УДОВЛЕТВОРИТЕЛЬНО	Знает:	- обучающийся ориентируется в материале, однако затрудняется в его изложении; - показывает недостаточность знаний основной и дополнительной литературы; - слабо аргументирует научные положения; - практически не способен сформулировать выводы и обобщения; - частично владеет системой понятий.
	Умеет:	- обучающийся в основном умеет решить учебно-профессиональную задачу или задание, но допускает ошибки, слабо аргументирует свое решение, недостаточно использует научные понятия и руководящие документы.
	Владеет:	- обучающийся владеет некоторыми рациональными методами решения сложных профессиональных задач, представленных деловыми играми, кейсами и т.д.; При решении продемонстрировал недостаточность навыков - выделения главного, - изложения мыслей в логической последовательности, - связки теоретических положений с требованиями руководящих документов, - самостоятельного анализа факты, событий, явлений, процессов в их взаимосвязи и диалектическом развитии.
НЕУДОВЛЕТВОРИТЕЛЬНО	Знает:	- обучающийся не усвоил значительной части материала; - не может аргументировать научные положения;

		- не формулирует квалифицированных выводов и обобщений; - не владеет системой понятий.
	Умеет:	обучающийся не показал умение решать учебно-профессиональную задачу или задание.
	Владеет:	не выполнены требования, предъявляемые к навыкам, оцениваемым «удовлетворительно».

3.2.2. Контрольные задания и/или иные материалы для проведения промежуточной аттестации

Список вопросов для устных ответов (варианты теста)

Варианты теста

1. Система сложившихся взглядов на окружающий мир и свое место в нем называется:
 - а) влиянием;
 - б) мировоззрением;
 - в) личностным смыслом;
 - г) потребностью.
2. К качествам мировоззрения не относятся:
 - а) содержательность и научность;
 - б) систематичность и целостность;
 - в) степень обобщенности и конкретности;
 - г) конкретность и дискретность.
3. Основоположителем концепции отношений личности является:
 - а) Л.С. Выготский;
 - б) В.А. Ядов;
 - в) А.Н. Мясищев;
 - г) А.А. Бодалев.
4. Система осознанных потребностей личности, побуждающих ее поступать в соответствии со своими взглядами, причинами и мировоззрением, предстает как:
 - а) убеждения;
 - б) установка;
 - в) мировоззрение;
 - г) аттитюд.
5. Основанием классификации интересов на материальные, духовные и общественные является:
 - а) содержание;
 - б) цель;
 - в) устойчивость;
 - г) уровень действенности.
6. Кто из мыслителей прошлого определял предрассудок как «дурные мысли о других людях без достаточных на то оснований»?
 - а) Ш.Монтескье;
 - б) Ф.Аквинский;
 - в) Гельвеций;
 - г) Ж.-Ж. Руссо.
7. Стремление личности к достижению целей той степени сложности, на которую она считает себя способной, проявляется как:
 - а) установка;
 - б) притязание;
 - в) мировоззрение;
 - г) личностный смысл.
8. Субъективное отношение личности к явлениям объективной действительности называется:
 - а) установкой;
 - б) мировоззрением;

- в) личностным смыслом;
 - г) направленностью.
9. Специфическая познавательная направленность на предметы и явления окружающего мира называется:
- а) влечением;
 - б) желанием;
 - в) интересом;
 - г) склонностью.
10. Мотивы, в которых потребности непосредственно не представлены в данной ситуации, но могут быть созданы как результат деятельности, – это:
- а) влечение;
 - б) желание;
 - в) интерес;
 - г) стремление.
11. Неосознаваемое состояние готовности к определенной деятельности, с помощью которой может быть удовлетворена потребность, называется:
- а) влечением;
 - б) установкой;
 - в) интересом;
 - г) стремлением.
12. Высшая форма направленности личности – это:
- а) влечение;
 - б) желание;
 - в) интерес;
 - г) убеждение.
13. Стремление человека быть в обществе других людей, ориентация личности на поддержку со стороны другого человека называется:
- а) аттитюдом;
 - б) аттракцией;
 - в) аффиляцией;
 - г) аккомодацией.
14. Возникновение привлекательности при восприятии одним человеком другого как субъекта восприятия называется:
- а) аттитюдом;
 - б) аттракцией;
 - в) аффиляцией;
 - г) ассимиляцией.
15. Психологическое состояние, выражающее недифференцированную, неосознанную или недостаточно осознанную потребность – это...
- а) мотив;
 - б) желание;
 - в) влечение;
 - г) склонность.
16. Направленность личности ...
- а) генетически детерминирована;
 - б) формируется в первые месяцы жизни;
 - в) формируется и изменяется в процессе развития личности;
 - г) формируется до достижения школьного возраста.
17. Потребность личности в определенной деятельности называется ...
- а) установкой;
 - б) желанием;
 - в) склонностью;

г) влечением.

18. Преобладание мотивов, связанных с достижением общих для группы целей – это направленность ...

а) на взаимодействие;

б) на себя;

в) деловая;

г) коллективная.

19. Преобладание мотивов собственного благополучия характерно для ...

а) личной направленности;

б) деловой направленности;

в) направленности на взаимодействие;

г) собственной направленности.

20. Преобладание мотивов искренней помощи людям, ориентация на социальное одобрение, зависимость от группы, потребность в привязанности и эмоциональных отношениях с людьми – это направленность...

а) на себя;

б) на взаимодействие;

в) на задачу;

г) на группу.

Устные ответы

1. Методология психологической науки.

2. Проблема объекта и предмета психологии.

3. Основные принципы психологии.

4. История развития психологических взглядов.

5. Причины возникновения психологии как самостоятельной науки.

6. Взаимосвязь психологической теории и практики.

7. Житейская и научная психология.

8. Номотетический и идеографический подходы в психологии.

9. Основные отрасли психологической науки.

10. Основные научные школы и направления в психологии (психоанализ, гештальтпсихология, бихевиоризм, гуманистическая школа в психологии, когнитивный подход, трансперсональный подход, деятельностный подход, психосинергетический подход и др.).

11. Проблема схизиса психологической науки.

12. Основные проблемы, изучаемые психологией.

13. Эволюционная структура психики человека.

14. Развитие психики в филогенезе.

15. Высшая нервная деятельность.

16. Центральная нервная система.

17. Психофизиологическая проблема.

18. Функции психики.

19. Психические процессы.

20. Психические состояния.

21. Психические свойства.

22. Сознание и бессознательное.

23. Проблема изучения высших психических функций.

24. Эмоции.

25. Внимание.

26. Память.

27. Мышление.

28. Интеллект.

29. Речь.

30. Проблема личности в психологии.
31. Психодинамическая теория личности.
32. Аналитическая теория личности.
33. Гуманистическая теория личности.
34. Когнитивная теория личности.
35. Поведенческая теория личности.
36. Деятельностная теория личности.
37. Диспозициональная теория личности.
38. Факторы психического развития человека.
39. Периодизация психического развития личности.
40. Периодизация когнитивного развития личности.
41. Проблема выбора жизненного пути.
42. История становления дифференциальной психологии.
43. Предмет и методы психологии индивидуальных различий.
44. Основные направления исследований психологии индивидуальных различий.
45. Тестирование личности.
46. Методы изучения трудовой деятельности.
47. Классификация трудовой деятельности.
48. Формирование профессионализма.
49. Профессиональная надежность работника.
50. Профессиональное здоровье субъекта труда.
51. Функциональные состояния субъекта труда (работоспособность, утомление, монотония, психологическая готовность и др.).
52. Проблема профессионального стресса и эмоционального выгорания субъекта труда.
53. Профессиональная адаптация.
54. Профессиональные способности и мотивация трудовой деятельности.
55. Профессиональная ориентация и консультирование.
56. Профессионально-психологический отбор кадров.
57. Психология риска в профессиональной деятельности.
58. Организация аттестации и ассессмента.
59. Предмет, структура и история социальной психологии.
60. Методы социально-психологического исследования.
61. Социальные установки, стереотипы и предрассудки.
62. Психологические условия формирования и развития толерантности.
63. Я-концепция.
64. Межличностное восприятие, понимание, отношения.
65. Психология общения.
66. Психология межличностного взаимодействия.
67. Психология больших социальных групп.
68. Психология наций.
69. Психология толпы.
70. Массовые явления в больших диффузных группах.
71. Психология межгруппового взаимодействия.
72. Психология малых групп.
73. Возникновение и развитие малых групп.
74. Психология лидерства.
75. Конформизм и неконформизм.
76. Авторитарность личности.
77. Предмет, история и задачи этнопсихологии.
78. Основные понятия этнопсихологии и кросскультурной психологии.
79. Психология культур и религий.
80. Личность и культура.

81. Психология общения и культура.
82. Психология этнических миграций и аккультураций.
83. Клиническая психология и психиатрия.
84. Расстройства ощущения, восприятия и внимания.
85. Нарушения памяти.
86. Нарушения интеллекта.
87. Нарушения мышления.
88. Нарушения эмоций.
89. Нарушение сознания.
90. Шизофрения.
91. Маниакально-депрессивный психоз.
92. Психогенные заболевания.
93. Психопатии.
94. Психосоматика.
95. Алкоголизм.
96. Наркомании и токсикомании.
97. История изучения психологии конфликта.
98. Конструктивные и деструктивные функции конфликта.
99. Проблема психодиагностики конфликта.
100. Структурные элементы конфликта.
101. Причины возникновения конфликтов.
102. Стратегии поведения в конфликте.
103. Конфликтологическая компетентность.
104. Психологические детерминанты конфликтности.
105. Виды конфликтов: межгрупповой, групповой, межличностный, внутриличностный.
106. Манипуляции в конфликте. Управление конфликтами.

Тексты проблемно-аналитических и (или) практических учебно-профессиональных задач

1. Из приведенных примеров выберите те, которые характеризуют поведение человека как индивида и как личности, аргументируйте свой ответ:
 - a. У девочки наблюдается медлительность в моторике, в речи, в мышлении, в возникновении чувств. Она медленно и с трудом переключается с одного вида деятельности на другой.
 - b. Сотрудник рассказывает коллеге, как он распределяет рабочее время.
 - c. Учитель внес предложения, осуществление которых значительно повысило успеваемость в школе.
 - d. У студента К. прекрасная дикция и приятный голос.
 - e. Мальчик записался в шахматный клуб.
 - f. Художник создает картину, придумав совершенно новую технику.
2. Выберите из предложенных ситуаций те, которые связаны с проявлением способностей, аргументируйте свой ответ:
 - a. Ученик легко осваивает компьютер.
 - b. Девочка рано начала читать, и уже в пять лет читала серьезные художественные произведения.
 - c. Студент при выполнении дипломной работы проявляет творческий подход.
 - d. Сотрудник хорошо выполняет срочные задания, если руководитель обещает ему за это вознаграждение.
 - e. Учитель истории при объяснении новой темы пользуется только материалом учебника.
3. Определите закономерность ощущений: после погружения руки в холодную воду раздражитель, нагретый до 30 градусов, воспринимается как теплый, хотя его температура ниже нормальной кожной температуры руки.

3.2.3. Методические материалы, определяющие процедуры оценивания знаний, умений, навыков в ходе промежуточной аттестации

Процедура оценивания знаний (тест)

Предлагаемое количество заданий	20
Последовательность выборки	Определена по разделам
Критерии оценки	- правильный ответ на вопрос
«5» если	правильно выполнено 90-100% тестовых заданий
«4» если	правильно выполнено 70-89% тестовых заданий
«3» если	правильно выполнено 50-69% тестовых заданий

Процедура оценивания знаний (устный ответ)

Предел длительности	10 минут
Предлагаемое количество заданий	2 вопроса
Последовательность выборки вопросов из каждого раздела	Случайная
Критерии оценки	- требуемый объем и структура - изложение материала без фактических ошибок - логика изложения - использование соответствующей терминологии - стиль речи и культура речи - подбор примеров их научной литературы и практики
«5» если	требования к ответу выполнены в полном объеме
«4» если	в целом выполнены требования к ответу, однако есть небольшие неточности в изложении некоторых вопросов
«3» если	требования выполнены частично – не выдержан объем, есть фактические ошибки, нарушена логика изложения, недостаточно используется соответствующая терминологии

Процедура оценивания умений и навыков (решение проблемно-аналитических и практических учебно-профессиональных задач)

Предлагаемое количество заданий	1
Последовательность выборки	Случайная
Критерии оценки:	- выделение и понимание проблемы - умение обобщать, сопоставлять различные точки зрения - полнота использования источников - наличие авторской позиции - соответствие ответа поставленному вопросу - использование социального опыта, материалов СМИ, статистических данных - логичность изложения - умение сделать квалифицированные выводы и обобщения с точки зрения решения профессиональных задач - умение привести пример - опора на теоретические положения - владение соответствующей терминологией
«5» если	требования к ответу выполнены в полном объеме
«4» если	в целом выполнены требования к ответу, однако есть небольшие неточности в изложении некоторых вопросов. Затрудняется в формулировании квалифицированных выводов и обобщений
«3» если	требования выполнены частично – пытается обосновать свою точку зрения, однако слабо аргументирует научные положения, практически не способен самостоятельно сформулировать выводы и обобщения, не видит связь с профессиональной деятельностью

4. Учебно-методическое и материально-техническое обеспечение дисциплины (модуля)

4.1. Электронные учебные издания

1. Венгер, А. Л. Клиническая психология развития : учебник и практикум для вузов / А. Л. Венгер, Е. И. Морозова. — Москва : Издательство Юрайт, 2023. — 312 с. —

(Высшее образование). — ISBN 978-5-534-03304-5. — Текст : электронный // Образовательная платформа Юрайт [сайт]. — URL: <https://urait.ru/bcode/513694>.

2. Гулевич, О. А. Социальная психология : учебник и практикум для вузов / О. А. Гулевич, И. Р. Сариева. — 3-е изд., испр. и доп. — Москва : Издательство Юрайт, 2023. — 424 с. — (Высшее образование). — ISBN 978-5-534-05490-3. — Текст : электронный // Образовательная платформа Юрайт [сайт]. — URL: <https://urait.ru/bcode/511053>.
3. Кашапов, М. М. Психология конфликта : учебник и практикум для вузов / М. М. Кашапов. — 2-е изд., испр. и доп. — Москва : Издательство Юрайт, 2023. — 206 с. — (Высшее образование). — ISBN 978-5-534-07133-7. — Текст : электронный // Образовательная платформа Юрайт [сайт]. — URL: <https://urait.ru/bcode/513292>.
4. Макарова, И. В. Общая психология : учебное пособие для вузов / И. В. Макарова. — Москва : Издательство Юрайт, 2023. — 188 с. — (Высшее образование). — ISBN 978-5-534-01213-2. — Текст : электронный // Образовательная платформа Юрайт [сайт]. — URL: <https://urait.ru/bcode/510584>.
5. Сосновский, Б. А. Общая психология : учебник для вузов / Б. А. Сосновский, О. Н. Молчанова, Э. Д. Телегина ; под редакцией Б. А. Сосновского. — 3-е изд., перераб. и доп. — Москва : Издательство Юрайт, 2023. — 342 с. — (Высшее образование). — ISBN 978-5-534-07277-8. — Текст : электронный // Образовательная платформа Юрайт [сайт]. — URL: <https://urait.ru/bcode/516414>.
6. Социальная психология : учебник и практикум для вузов / И. С. Клецина [и др.] ; под редакцией И. С. Клециной. — Москва : Издательство Юрайт, 2023. — 348 с. — (Высшее образование). — ISBN 978-5-534-01175-3. — Текст : электронный // Образовательная платформа Юрайт [сайт]. — URL: <https://urait.ru/bcode/511727>.

4.2. Электронные образовательные ресурсы

1. Электронная библиотечная система «ЭБС ЮРАЙТ» Biblio-online.ru (ЭБС «Юрайт») [Электронный ресурс]. — URL: <https://urait.ru/>.
2. Электронно-библиотечная система ZNANIUM [Электронный ресурс]. — URL: <https://znanium.com/>.
3. Электронная библиотечная система «Консультант студента» [Электронный ресурс]. — URL: <https://www.studentlibrary.ru/>.
4. e-Library.ru: Научная электронная библиотека [Электронный ресурс]. — URL: <http://elibrary.ru/>.
5. Научная электронная библиотека «КиберЛенинка» [Электронный ресурс]. — URL: <http://cyberleninka.ru/>.
6. Информационная система «Единое окно доступа к образовательным ресурсам» [Электронный ресурс]. — URL: <http://window.edu.ru/>.
7. Федеральный центр информационно-образовательных ресурсов [Электронный ресурс]. — URL: <http://fcior.edu.ru/>.

4.3. Современные профессиональные базы данных и информационные справочные системы

Обучающимся обеспечен доступ (удаленный доступ) к ниже следующим современным профессиональным базам данных и информационным справочным системам:

1. Словари и энциклопедии на Академике [Электронный ресурс]. — URL: <http://dic.academic.ru>.
2. Система информационно-правового обеспечения «Гарант» [Электронный ресурс]. — URL: <http://ivo.garant.ru/>.

4.4. Комплект лицензионного и свободно распространяемого программного обеспечения, в том числе отечественного производства

1. Лицензионное программное обеспечение: операционная система Microsoft Windows, пакет офисных приложений Microsoft Office.
2. Свободно распространяемое программное обеспечение: свободные пакеты офисных приложений Apache Open Office, LibreOffice.
3. Программное обеспечение отечественного производства: справочно-правовая система «Гарант» (Электронный периодический справочник «Система ГАРАНТ»), образовательная платформа ЮРАЙТ (Электронная библиотечная система «ЭБС ЮРАЙТ» Biblio-online.ru (ЭБС «Юрайт»)), электронно-библиотечная система ZNANIUM, электронная библиотечная система «Консультант студента».

4.5. Оборудование и технические средства обучения

Для реализации дисциплины (модуля) используются учебные аудитории для проведения учебных занятий, которые оснащены оборудованием и техническими средствами обучения, и помещения для самостоятельной работы обучающихся, которые оснащены компьютерной техникой с возможностью подключения к сети «Интернет» и обеспечены доступом в электронную информационно-образовательную среду РХТУ им. Д.И. Менделеева. Допускается замена оборудования его виртуальными аналогами.

Наименование учебных аудиторий для проведения учебных занятий и помещений для самостоятельной работы*	Оснащенность учебных аудиторий для проведения учебных занятий и помещений для самостоятельной работы оборудованием и техническими средствами обучения
Учебные аудитории для проведения учебных занятий	Учебная аудитория укомплектована специализированной мебелью, отвечающей всем установленным нормам и требованиям, оборудованием и техническими средствами обучения (мобильное мультимедийное оборудование).
Помещение для самостоятельной работы	Помещение оснащено компьютерной техникой с возможностью подключения к сети «Интернет» и обеспечением доступа в электронную информационно-образовательную среду РХТУ им. Д.И. Менделеева и к ЭБС.

* Номер конкретной аудитории указан в приказе об аудиторном фонде, расписании учебных занятий и расписании промежуточной аттестации.

Рабочая программа дисциплины (модуля) «Речевая культура в межкультурной коммуникации», включая оценочные материалы

1. Требования к результатам обучения по дисциплине (модулю)

1.1. Перечень компетенций, формируемых дисциплиной (модулем) в процессе освоения образовательной программы

Группа компетенций	Категория компетенций	Коды и содержание компетенций
Универсальные	Коммуникация	УК-4. Способен осуществлять деловую коммуникацию в устной и письменной формах на государственном языке Российской Федерации и иностранном(ых) языке(ах)
	Межкультурное взаимодействие	УК-5. Способен воспринимать межкультурное разнообразие общества в социально-историческом, этическом и философском контекстах
Общепрофессиональные	-	ОПК-6. Способен понимать принципы работы современных информационных технологий и использовать их для решения задач профессиональной деятельности
Профессиональные	-	-

1.2. Компетенции и индикаторы их достижения, формируемых дисциплиной (модулем) в процессе освоения образовательной программы

Код компетенции	Код индикатора компетенции	Содержание индикатора компетенции
УК-4	УК-4.1	Владеет системой норм русского литературного языка и нормами иностранного(ых) языка(ов); логически и грамматически верно строит устную и письменную речь
УК-4	УК-4.2	Грамотно строит коммуникацию, исходя из целей и ситуации; использует коммуникативно приемлемые стиль общения, вербальные и невербальные средства взаимодействия с партнерами
УК-4	УК-4.4	Свободно воспринимает, анализирует и критически оценивает устную и письменную деловую информацию на русском и иностранном(ых) языке(ах)
УК-5	УК-5.1	Демонстрирует толерантное восприятие социальных, религиозных и культурных различий, проявляет в своем поведении уважительное и бережное отношение к историческому наследию и культурным традициям различных социальных групп, опираясь на знание и анализ этапов исторического развития России в контексте мировой истории и культурных традиций мира, основных философских, религиозных и этических учений
ОПК-6	ОПК-6.1	Применяет средства современных информационных технологий для поиска, хранения, обработки, анализа и представления информации

1.3. Результаты обучения по дисциплине (модулю)

Цель изучения дисциплины (модуля) – ознакомление студентов с современными научными и практическими проблемами, связанными с межкультурной коммуникацией.

В результате изучения дисциплины (модуля) обучающийся должен

знать:

- основы теории межкультурных коммуникаций;
- основные закономерности процесса межкультурной коммуникации;
- основные направления формирования гармоничных межкультурных коммуникаций;

уметь:

- ориентироваться в типах различных культур, культурных традиций, ценностей и норм;

- работать в коллективе, толерантно воспринимая социальные, этнические, конфессиональные и культурные различия;
- использовать полученные знания для развития своего профессионального и культурного потенциала;

владеть:

- методами сравнительного анализа различных типов культур, культурных традиций, ценностей и норм;
- навыками работать в коллективе, толерантно воспринимая социальные, этнические, конфессиональные и культурные различия;
- навыками межкультурной и общечеловеческой коммуникации, работы в команде.

2. Объем, структура и содержание дисциплины (модуля)

2.1. Объем дисциплины (модуля)

<i>Виды учебной работы</i>	<i>Формы обучения</i>	
	<i>Очная</i>	<i>Заочная</i>
Общая трудоемкость: зачетные единицы/часы	2/72	
Контактная работа:	36	4
Занятия лекционного типа	18	2
Занятия семинарского типа	18	2
Консультации	0	0
Промежуточная аттестация: зачет	0	4
Самостоятельная работа (СР)	36	64

2.2. Темы (разделы) дисциплины (модуля) с указанием отведенного на них количества часов по формам образовательной деятельности

Очная форма обучения

№ п/п	Наименование тем (разделов)	Виды учебной работы (в часах)						СР
		Контактная работа						
		Занятия лекционного типа		Занятия семинарского типа				
		Л	Иные	ПЗ	С	ЛР	Иные	
1.	Межкультурная коммуникация как учебная и научная дисциплина	1	0	0	1	0	0	2
2.	Культура. Ценности и нормы культуры.	1	0	0	1	0	0	2
3.	Сущность и формы межкультурной коммуникации.	2	0	0	2	0	0	4
4.	Виды межкультурной коммуникации.	2	0	0	2	0	0	4
5.	Коммуникация в разных культурах	2	0	0	2	0	0	4
6.	Этнонациональные аспекты культуры	2	0	0	2	0	0	4
7.	Межкультурные различия при употреблении языка	2	0	0	2	0	0	4
8.	Культурная идентичность и национальный характер как центральные понятия межкультурной коммуникации	2	0	0	2	0	0	4
9.	Взаимозависимость глобальных процессов и	2	0	0	2	0	0	4

	межкультурного взаимодействия.							
10.	Теоретико-прикладной аспект межкультурной коммуникации	2	0	0	2	0	0	4

Заочная форма обучения

№ п/п	Наименование тем (разделов)	Виды учебной работы (в часах)						СР
		Контактная работа						
		Занятия лекционного типа		Занятия семинарского типа				
		Л	Иные	ПЗ	С	ЛР	Иные	
1.	Межкультурная коммуникация как учебная и научная дисциплина	2	0	0	0	0	0	7
2.	Культура. Ценности и нормы культуры.	0	0	0	0	0	0	6
3.	Сущность и формы межкультурной коммуникации.	0	0	0	0	0	0	6
4.	Виды межкультурной коммуникации.	0	0	0	0	0	0	7
5.	Коммуникация в разных культурах	0	0	0	0	0	0	6
6.	Этнонациональные аспекты культуры	0	0	0	0	0	0	6
7.	Межкультурные различия при употреблении языка	0	0	0	2	0	0	7
8.	Культурная идентичность и национальный характер как центральные понятия межкультурной коммуникации	0	0	0	0	0	0	6
9.	Взаимозависимость глобальных процессов и межкультурного взаимодействия.	0	0	0	0	0	0	6
10.	Теоретико-прикладной аспект межкультурной коммуникации	0	0	0	0	0	0	7

Примечания:

Л – лекции, ПЗ – практические занятия, С – семинары, ЛР – лабораторные работы, СР – самостоятельная работа.

2.3. Содержание дисциплины (модуля), структурированное по темам (разделам) и видам работ

Содержание лекционного курса

№ п/п	Наименование тем (разделов)	Содержание лекционного курса
1.	Межкультурная коммуникация как учебная и научная дисциплина	Основные цели и задачи курса «Основы межкультурной коммуникации». Понятия, отражающие содержание теории межкультурной коммуникации. Законы и закономерности межкультурной коммуникации. Методологические подходы к изучению курса межкультурной коммуникации. Интегрированный характер межкультурной коммуникации, ее

		связь с другими науками.
2.	Культура. Ценности и нормы культуры.	Понятие «культура». Основные элементы культуры. Типологизация культуры. Знания, ценности и нормы как явления культуры. Понятие «ценность». Иерархия ценностей. Система ценностных ориентаций. Понятие «норма культуры», виды культурных норм. Социокультурные нормы, их функции. Ментальность как основное условие формирования специфических норм и ценностей культуры. Категории культуры как структурирующий элемент ментального поля. Картина мира.
3.	Сущность и формы межкультурной коммуникации.	Определение межкультурной коммуникации. Сущность и основные формы межкультурной коммуникации: межрасовая, межэтническая, межкультурная. Детерминанты межкультурной коммуникации. Модель межкультурной коммуникации. Элементы межкультурной коммуникации: восприятие, вербальные процессы, невербальные процессы. Восприятие и культура; убеждения, ценности, установки; мировоззрение. Влияние социальной организации на культурное восприятие.
4.	Виды межкультурной коммуникации.	Виды межкультурной коммуникации. Виды коммуникации: вербальная, невербальная и паравербальная. Структура коммуникативного акта. Межкультурная коммуникация как общение. Теория межкультурной коммуникации Э. Холла, Г. Хофштеде, Е. Хирша. Соотношение вербального и невербального видов коммуникации. Сущность понятия «невербальная коммуникация». Основные формы невербальной коммуникации: кинесика, мимика, такесика, сенсорика, проксемика, хронемика. Паравербальная коммуникация и ее основные компоненты.
5.	Коммуникация в разных культурах	Определение понятия «коммуникация». Модели коммуникации. Социальная коммуникация, как осознанная и кооперативная деятельность. Смысловой контакт в межкультурной коммуникации. Возможности возникновения «псевдокоммуникации» и «квазикоммуникации» в инокультурном контексте общения. Фреймы как способы познания разных культур. Понятие коммуникативной неудачи. Специфика использования различных средств коммуникации (ВК и НВК), каналов, видов коммуникации при взаимодействии с представителями других культур.
6.	Этнонациональные аспекты культуры	Понятия этнос и этническая идентичность (теории этничности), культурная и языковая картина мира, этнокультурные стереотипы. Компоненты этнической реальности и этнодифференцирующие признаки общности: этноним, историческое прошлое этноса, этническая территория, язык, религия и культура. Этапы становления этнической идентичности. Этнодифференциация «своей» и «чужой» (комплекс представлений о своей и других этнических общностях). Проблемы трансформации этнической идентичности. Место человека в обновленном этнокультурном пространстве и проблема сохранения этничности.
7.	Межкультурные различия при употреблении языка	Концепция Э. Сепира о соотношении языка и культуры. Возникновение общих заимствований в ходе взаимодействия языков и культур. Языковые стили: прямой, косвенный, детализированный, развернутая речь. Стратегии и тактики убеждения. Способы поддержания темы диалога и глубина их обсуждения (очередность реплик в диалоге). Понимание молчания и улыбки в разных культурах. Понятие «языковая картина мира». Отражение «своего» менталитета и национального характера в процессе межкультурной коммуникации.
8.	Культурная идентичность и национальный характер как	Понятие идентичности. Подходы к определению идентичности (социопсихологический, коммуникативный, критический).

	центральные понятия межкультурной коммуникации	Понятия «свой» и «чужой». Природа и сущность этноцентризма. Проблема интерпретации явлений чужой культуры. Виды идентичности (культурная, этническая, личная). Национальный характер. Факторы, влияющие на формирование национального характера. Менталитет и национальный характер. Выражение национально-культурной специфики в языке. Языковые лакуны и безэквивалентная лексика
9.	Взаимозависимость глобальных процессов и межкультурного взаимодействия.	Понятие «глобализация». Существование и роль культур в контексте глобализации. Влияние глобализации на характер межкультурного взаимодействия. Возникновение и распространение глобального языка, глобальных информационных сетей и появления глобальной культуры. Своеобразие межкультурного диалога, опосредованного интернетом. Проблема толерантного и интолерантного поведения в межкультурном общении. Интенсификация межкультурных контактов в сфере глобальной экономики, образования, политики, религии, культуры.
10.	Теоретико-прикладной аспект межкультурной коммуникации	Антропологический, культурологический, социально-психологический, этнологический подходы к изучению межкультурного взаимодействия. Термины «межкультурная коммуникация», «кросскультурная коммуникация» и «мультикультурная коммуникация». Многообразие концепций и теорий в изучении межкультурной коммуникации. Теория Э. Холла о контекстах культур. Теория культурных измерений Г. Хофстеде. Теория «культурной грамотности» Э. Хирша. Теория «Культурного шока» К. Оберга. Культурный шок перехода и его стадии (напряжение, чувство потери, одиночества, нарушение ролевых ожиданий, тревога и неполноценность).

Содержание занятий семинарского типа

№ п/п	Наименование тем (разделов)	Тип	Содержание занятий семинарского типа
1.	Межкультурная коммуникация как учебная и научная дисциплина	С	1. Межкультурная коммуникация как учебная и научная дисциплина 2. Понятие теории межкультурной коммуникации. 3. Законы и закономерности межкультурной коммуникации. 4. Функции теории межкультурной коммуникации
2.	Культура. Ценности и нормы культуры.	С	1. Понятие «культура». Сущность культуры. 2. Основные элементы культуры. 3. Знания, ценности и нормы как явления культуры. 4. Понятие «ценность». Иерархия ценностей. Система ценностных ориентаций. 5. Понятие «норма культуры», виды культурных норм. Социокультурные нормы, их функции.
3.	Сущность и формы межкультурной коммуникации.	С	1. Сущность и основные формы межкультурной коммуникации. 2. Основные формы межкультурной коммуникации: межрасовая, межэтническая, межкультурная. 3. Элементы межкультурной коммуникации. 4. Восприятие и культура; убеждения, ценности, установки; мировоззрение.
4.	Виды межкультурной коммуникации.	С	1. Виды межкультурной коммуникации. Критерии выделения. 2. Виды коммуникации: вербальная, невербальная и паравербальная. 3. Соотношение вербального и невербального видов коммуникации. 4. Сущность понятия «невербальная коммуникация». Основные формы невербальной коммуникации. 5. Паравербальная коммуникация и ее основные

			компоненты.
5.	Коммуникация в разных культурах	С	1.Определение понятия «коммуникация». 2.Социальная коммуникация, как осознанная и кооперативная деятельность. 3.Смысловой контакт в межкультурной коммуникации. 4.Возможности возникновения «псевдокоммуникации» и «квазикоммуникации» в инокультурном контексте общения.
6.	Этнонациональные аспекты культуры	С	1.Понятия этнос и этническая идентичность (теории этничности). 2.Компоненты этнической реальности и этнодифференцирующие признаки общности. 3.Этапы становления этнической идентичности. Этнодифференциация «свой» и «чужой» (комплекс представлений о своей и других этнических общностях). 4.Проблемы трансформации этнической идентичности.
7.	Межкультурные различия при употреблении языка	С	1.Возникновение общих заимствований в ходе взаимодействия языков и культур. 2.Языковые стили: прямой, косвенный, детализированный, развернутая речь. 3.Понятие «языковая картина мира». 4.Отражение «своего» менталитета и национального характера в процессе межкультурной коммуникации
8.	Культурная идентичность и национальный характер как центральные понятия межкультурной коммуникации	С	1.Проблема интерпретации явлений чужой культуры. 2.Виды идентичности (культурная, этническая, личная). 3.Национальный характер. Факторы, влияющие на формирование национального характера. 4.Выражение национально-культурной специфики в языке.
9.	Взаимозависимость глобальных процессов и межкультурного взаимодействия.	С	1.Понятие «глобализация». Существование и роль культур в контексте глобализации. 2.Возникновение и распространение глобального языка, глобальных информационных сетей и появления глобальной культуры. 3.Проблема толерантного и интолерантного поведения в межкультурном общении. 4.Интенсификация межкультурных контактов в сфере глобальной экономики, образования, политики, религии, культуры.
10.	Теоретико-прикладной аспект межкультурной коммуникации	С	1.Антропологический, культурологический, социально-психологический, этнологический подходы к изучению межкультурного взаимодействия. 2.Термины «межкультурная коммуникация», «кросскультурная коммуникация» и «мультикультурная коммуникация». 3.Многообразие концепций и теорий в изучении межкультурной коммуникации. 4. Теория Э. Холла о контекстах культур. Теория культурных измерений Г. Хофстеде.

Содержание самостоятельной работы

№ п/п	Наименование тем (разделов)	Содержание самостоятельной работы
1.	Межкультурная коммуникация как учебная и научная дисциплина	Исторические факторы и обстоятельства возникновения межкультурной коммуникации. Основные этапы развития и становления теории межкультурной коммуникации. Актуальность проблем межкультурной коммуникации в современных условиях. Современные направления развития межкультурной коммуникации в российской и зарубежной науке. Понятие культуры в рамках различных научных направлений. Основные теории в формировании межкультурной коммуникации как научного направления.

2.	Культура. Ценности и нормы культуры.	<p>Определение, сущность и содержание понятия «культура».</p> <p>Основные свойства и функции культуры.</p> <p>Объективные основания многообразия культур.</p> <p>Ценности и нормы культуры.</p> <p>Культура и поведение.</p> <p>Культурные ценности и принципы. Культурные нормы: нравы, обычаи, традиции, обряды, законы.</p> <p>Концепции описания своеобразия национальных культур: национальнокультурные особенности понятия о времени, пространстве, лидерстве, статусе и т.д.</p>
3.	Сущность и формы межкультурной коммуникации.	<p>Соотношение понятий «общение» и «коммуникация» (в том числе «речевое общение», «речевое поведение», «речевое воздействие»).</p> <p>Основные аспекты и цели коммуникации.</p> <p>Формы и функции коммуникации.</p> <p>Модели коммуникации (модель К.Шеннона и У.Уивера, модель Р.О.Якобсона, нелинейные модели коммуникации).</p> <p>Взаимоотношение понятий «коммуникация» и «культура» в межкультурной коммуникации.</p> <p>Системные составляющие межкультурной коммуникации.</p> <p>Понятие и структура коммуникативного акта. Особенности коммуникативного акта в условиях межкультурного общения.</p>
4.	Виды межкультурной коммуникации.	<p>Понятие коммуникативного поведения в межкультурной коммуникации. Факторы, определяющие коммуникативное поведение.</p> <p>Модели коммуникативного поведения (ситуативная, аспектная, параметрическая).</p> <p>Понятия эмпатии и симпатии. Их роль в процессе кросскультурной коммуникации.</p> <p>Особенности вербальной коммуникации. Стилистая дифференциация вербальной коммуникации.</p> <p>Невербальная коммуникация. Формы и способы невербальной коммуникации. Культурные особенности паравербальной коммуникации.</p>
5.	Коммуникация в разных культурах	<p>Взаимодействие культур. Понятие культурного дистанцирования.</p> <p>Формы и способы освоения чужой культуры: социализация, инкультурация, аккультурация.</p> <p>Понятие социализации. Механизмы социализации. Стадии инкультурации.</p> <p>Основные стратегии и результаты аккультурации.</p> <p>Понятие культурного шока, причины и факторы его возникновения.</p> <p>Фазы развития культурного шока.</p> <p>Типы реакции на другую культуру.</p> <p>Понятие трансформированной личности. Её особенности как посредника между двумя культурами.</p>
6.	Этнонациональные аспекты культуры	<p>Признаки этнической общности: этноним, историческое прошлое этноса, этническая территория, язык, религия и культура. Природа и сущность этноцентризма. Особенности в коммуникации в национально-культурном аспекте. Факторы, влияющие на способы кодирования, декодирования информации. Понятие культурно-языкового кода. Стилистика коммуникации в межкультурном аспекте. Проблемы трансформации этнической идентичности. Место человека в обновленном этнокультурном пространстве и проблема сохранения этничности.</p>
7.	Межкультурные различия при употреблении языка	<p>Понятие картины мира. Языковая картина мира. Язык как зеркало культуры.</p> <p>Сходства и различия языковых значений в разных культурах.</p> <p>Культурные константы. Типичные концепты английской (американской) / немецкой / французской и русской картины</p>

		мира. Скрытые культурно-языковые трудности. Иностранное слово как отражение другого менталитета. Способы культурно-языкового взаимодействия. Роль сопоставления языков и культур как способ наиболее полного раскрытия их сущности
8.	Культурная идентичность и национальный характер как центральные понятия межкультурной коммуникации	Формы и способы освоения «чужой» культуры. Социокультурные основания диспозиции «свой-чужой». Проблема интерпретации явлений чужой культуры. Культурная, этническая и личная идентичность и их роль в МКК. Инкультурация и социализация как основные формы освоения культуры. Цели и стадии инкультурации. Психологические механизмы инкультурации. «Культурный шок» в процессе освоения иностранной культуры. Модель освоения «чужой» культуры М. Беннета. Понятие и формы аккультурации.
9.	Взаимозависимость глобальных процессов и межкультурного взаимодействия.	Интенсификация межкультурных контактов в сфере глобальной экономики, образования, политики, религии, культуры. Конфликтологический подход к исследованию культуры и межкультурной коммуникации в условиях глобализации. Амбивалентные процессы социокультурной коммуникации в глобализирующемся обществе: конфликты и сотрудничество. Трансформация межкультурного взаимодействия под влиянием глобализационных процессов.
10.	Теоретико-прикладной аспект межкультурной коммуникации	Многообразие концепций и теорий в изучении межкультурной коммуникации. Теория «культурной грамотности» Э. Хирша. Теория «Культурного шока» К. Оберга. Основные аспекты межкультурной коммуникации: культурно-антропологический, коммуникативный, лингвокультурологический, психологический, социокультурный. Социокультурный аспект межкультурной коммуникации: аккультурация в межкультурной коммуникации; культурный шок при взаимодействии с носителями чужой культуры; межкультурные конфликты и пути их преодоления; толерантность в межкультурной коммуникации.

3. Оценочные материалы для проведения текущего контроля успеваемости и промежуточной аттестации обучающихся по дисциплине (модулю)

По дисциплине (модулю) предусмотрены следующие виды контроля качества освоения:

- текущий контроль успеваемости;
- промежуточная аттестация обучающихся по дисциплине (модулю).

3.1. Оценочные материалы для проведения текущей аттестации по дисциплине (модулю)

№ п/п	Контролируемые темы (разделы)	Наименование оценочного средства
1.	Межкультурная коммуникация как учебная и научная дисциплина	Вопросы к семинару, проблемно-аналитическое задание
2.	Культура. Ценности и нормы культуры.	Вопросы к семинару, тестирование, эссе
3.	Сущность и формы межкультурной коммуникации.	Вопросы к семинару, проблемно-аналитические задания
4.	Виды межкультурной коммуникации.	Вопросы к семинару, тестирование
5.	Коммуникация в разных культурах	Вопросы к семинару, проблемно-аналитические задания
6.	Этнонациональные аспекты культуры	Вопросы к семинару, вопросы к контрольной работе, тестирование
7.	Межкультурные различия при употреблении языка	Вопросы к семинару, вопросы к контрольной работе, тестирование
8.	Культурная идентичность и национальный характер как	Вопросы к семинару, проблемно-

	центральные понятия межкультурной коммуникации	аналитическое задание
9.	Взаимозависимость глобальных процессов и межкультурного взаимодействия.	Вопросы к семинару, проблемно-аналитическое задание, эссе
10.	Теоретико-прикладной аспект межкультурной коммуникации	Вопросы к семинару, проблемно-аналитическое задание, эссе

3.1.1 Типовые контрольные задания или иные материалы, необходимые для оценки знаний, умений, навыков и (или) опыта деятельности в процессе текущего контроля успеваемости

Устный опрос

1. Межкультурная коммуникация как учебная дисциплина.
2. Понятие о межкультурном взаимодействии коммуникации.
3. Понятия «культура» и «межкультурное взаимодействие».
4. Проблемы межкультурного взаимодействия.
5. Знаковая система в межкультурном взаимодействии.
6. Междисциплинарный подход к межкультурной коммуникации.
7. Корпоративная культура в межкультурном взаимодействии.
8. Особенности межкультурного взаимодействия в различных странах.
9. Этнонациональные особенности межкультурного взаимодействия.
10. Виды и средства межкультурной коммуникации.

Творческое задание в виде эссе

1. Сущность межкультурной коммуникации.
2. Основные формы межкультурной коммуникации:
3. Элементы межкультурной коммуникации.
4. Восприятие и культура: убеждения, ценности.
5. Восприятие и культура: установки; мировоззрение.

Кейсы (ситуации и задачи с заданными условиями)

Решение ситуационной, проблемной задачи

Ольга — студентка третьего курса экономического факультета. Она приехала на двухгодичную стажировку в США, в калифорнийский университет Лос-Анжелеса, по программе обмена между вузами, и поселилась в университетском общежитии, в одном студенческом коттедже с четырьмя американскими студентками. Все пятеро девушек прекрасно жили друг с другом, и через три месяца, когда подошел ее день рождения, Ольга решила устроить вечеринку для подруг. Чтобы купить на свою небольшую стипендию продукты для праздничного стола, она собралась поехать в супермаркет, до которого надо было добираться на машине. Когда она спросила у соседок, как ей лучше ехать, объяснив причину поездки, она услышала в ответ: «Как, ты будешь что-то в свой день рождения делать?» Ольга была поражена и не знала, как ей поступить: отменить праздник, пригласить других людей или сделать все так, как и собиралась?

В чем, по – Вашему, причина такой реакции американок, и какое решение следует принять Ольге в сложившейся ситуации?

- (1) Американские студентки на самом деле не так уж хорошо относились к Ольге, как ей казалось, и таким образом хотели дать ей это понять.
- (2) Соседки Ольги уже запланировали на тот вечер какое-то другое мероприятие, и собирались предложить ей пойти с ними вместо вечеринки.
- (3) Американки думали, что в России день рождения не отмечается, и поэтому были удивлены, услышав, что их соседка приглашает их отпраздновать этот день вместе.
- (4) Соседки заранее знали о том, что у Ольги день рождения, и считали, что в этот день ее надо освободить от всех хлопот и устроить для нее праздник. Поэтому они не хотели, чтобы она сама занималась подготовкой стола.

Деловая игра

“Впечатления иностранных студентов в Германии”

Прочитайте предложенные конфликтные ситуации анализа межкультурных ситуаций. предложите свои объяснения.

Оформите эпизоды в виде сценки и сыграйте конфликт и возможные варианты развития ситуации.

- Студент итальянец рассказывает: Каждое утро я сидел за столом с людьми, лица которых были спрятаны за газетой. Сам я не имел никакого желания читать по утрам и не имел никакого представления о местной политике. Я подумал: если они не выказывают ко мне никакого интереса, то я лучше буду завтракать в студенческой столовой. Там тоже многие студенты читали газеты за завтраком, но скоро обнаружилась группа людей, которая встречалась в столовой почти каждый день. С ними можно было немного поболтать.

- Студентка из Греции сообщает: Я почувствовала себя чужой, когда однажды меня пригласила в гости немецкая семья, которую я хорошо знала. Горячего не было, и меня не оставляло чувство, что им не хотелось на меня тратить (хотя сыр и колбаса для бутербродов стоят иногда дороже, чем горячее).

- Американский студент рассказывает: Я всегда задавался вопросом, что немецкие студенты делают в своих комнатах. Я живу в общежитии и был очень удивлен, что люди там всегда закрывают за собой дверь. Я никак не решался спросить кого-нибудь о чем-то и постучать в дверь, пока однажды немцы меня не спросили, почему я всегда оставляю свою дверь открытой. Я объяснил, что привык к этому дома и закрываю ее, только если действительно хочу побыть один. Остальные же думали, что я оставляю дверь открытой, потому что чувствую себя одиноко и жду, что кто-нибудь ко мне зайдет.

Вопросы для обсуждения эпизодов

- Как Вы думаете, что здесь произошло? В чем заключается конфликт? Можете ли Вы попытаться взглянуть на ситуацию с разных точек зрения?

- Какие, по - Вашему, сложились отношения между персонажами (дружеские, семейные, рабочие и т.п.)?

- Как бы Вы предложили разрешить этот конфликт? Попробуйте найти несколько решений. К каким результатам может привести каждое из них?

- Может ли быть так, что данная ситуация неразрешима? Как представитель Вашей родной культуры поведет себя в этом случае?

- Требуется ли дополнительная информация для того, чтобы принять решение?

Оформите эпизоды в виде сценки и сыграйте конфликт и возможные варианты развития ситуации.

Исследовательский проект (реферат)

1. Понятие «глобализация». Существование и роль культур в контексте глобализации.

2. Возникновение и распространение глобального языка, глобальных информационных сетей и появления глобальной культуры.

3. Проблема толерантного и интолерантного поведения в межкультурном общении.

4. Интенсификация межкультурных контактов в сфере глобальной экономики, образования, политики, религии, культуры.

5. Роль языка в межкультурной коммуникации.

Информационный проект (доклад с презентацией)

Подготовьте информационный проект (доклад с презентацией) по теме:

1. Виды межкультурной коммуникации. Критерии выделения.

2. Виды коммуникации: вербальная, невербальная и паравербальная.

3. Соотношение вербального и невербального видов коммуникации.

4. Сущность понятия «невербальная коммуникация». Основные формы невербальной коммуникации.

5. Паравербальная коммуникация и ее основные компоненты.

Дискуссионные процедуры (круглый стол, дискуссия, полемика, диспут, дебаты, мини-конференции)

Сравнительный анализ в форме диспута

Для сравнения можно выбрать западный и восточный типы культур. Учебное задание выполняется в составе рабочих групп и включает несколько задач:

- Провести сравнительный анализ западного и восточного типа культур в области архитектуры, живописи, литературы, науки, обычаев и традиций (ответы рабочих групп оформляются в форме таблицы).

- Определить, в чем заключается:

а) сущность и специфика западного и восточного типа культур,

б) общее в их содержании.

Подготовка и проведение диспут-игры

Диспут-игра по теме – взаимодействие западного и восточного типов культур. Студенты делятся на три группы, каждая из которых защищает свой тезис –

1) Тезис 1 команды - развитие западной культуры определяет развитие восточной культуры

2) Тезис 2 команды - развитие восточной культуры определяет развитие западной культуры.

3) Тезис 3 команды - взаимодействие западного и восточного типов культур взаимообогащает их.

Каждая команда старается максимально полно аргументировать свою точку зрения, опровергая утверждения и доводы другой команды.

Контрольная работа

1. Предмет и задачи курса «Межкультурная коммуникация». Место дисциплины в системе гуманитарных наук.

2. Социализация и инкультурация.

3. Этническая и культурная идентичность.

4. Понятие коммуникации. Структура коммуникации. Субъекты коммуникации.

5. Межкультурная коммуникация: её структура и виды

Мини-тест

1. Процесс, в ходе которого этносы или отделившиеся от них небольшие группы, оказавшись в неэтнической среде, воспринимают язык и культуру другого этноса, постепенно сливаются и причисляют себя к нему:

1. Ассимиляция этническая

2. Консолидация межэтническая

3. Ассимиляция этноязычная

4. Фиксация этногенетическая

2. Процесс приобретения одним народом тех или иных форм культуры другого народа, происходящий в результате их общения – это ...

1. Аккомодация

2. Преемственность

3. Аккультурация

4. Ассимиляция

3. Процесс, связанный с ослаблением значимости высоких сфер культуры, ее примитивизацией, ростом прагматической направленности общественного сознания, то есть с набором фактов, вызванных стандартизацией жизни в условиях массового общества:

1. Культурное изменение

2. Культурный кризис

3. Культурная деградация

4. Культурный упадок

4. Процесс передачи информации – идей, представлений, мнений, оценок, знаний, чувств и т.п. – от индивида к индивиду, от группы к группе ...

1. Преемственность

2. Культурная коммуникация

3. Модернизация

4. Глобализация

5. Общеευропейский процесс перехода от традиционного общества к современному, сопровождающийся автономизацией личности, ростом научного понимания мира, секуляризацией всех сфер жизни сознания:

1. Ассимиляция
2. Интеграция
3. Колонизация
4. Модернизация

3.1.2. Методические материалы, определяющие процедуры оценивания знаний, умений, навыков и (или) опыта деятельности в ходе текущего контроля успеваемости

Устный ответ

Оценка знаний предполагает дифференцированный подход к обучающемуся, учет его индивидуальных способностей, степень усвоения и систематизации основных понятий и категорий по дисциплине. Кроме того, оценивается не только глубина знаний поставленных вопросов, но и умение использовать в ответе практический материал. Оценивается культура речи, владение навыками ораторского искусства.

Критерии оценивания: последовательность, полнота, логичность изложения, анализ различных точек зрения, самостоятельное обобщение материала, использование профессиональных терминов, культура речи, навыки ораторского искусства. Изложение материала без фактических ошибок.

Оценка «отлично» ставится в случае, когда материал излагается исчерпывающе, последовательно, грамотно и логически стройно, при этом раскрываются не только основные понятия, но и анализируются точки зрения различных авторов. Обучающийся не затрудняется с ответом, соблюдает культуру речи.

Оценка «хорошо» ставится, если обучающийся твердо знает материал, грамотно и по существу излагает его, знает практическую базу, но при ответе на вопрос допускает несущественные погрешности.

Оценка «удовлетворительно» ставится, если обучающийся освоил только основной материал, но не знает отдельных деталей, допускает неточности, недостаточно правильные формулировки, нарушает последовательность в изложении материала, затрудняется с ответами, показывает отсутствие должной связи между анализом, аргументацией и выводами.

Оценка «неудовлетворительно» ставится, если обучающийся не отвечает на поставленные вопросы.

Творческое задание

Эссе – это небольшая по объему письменная работа, сочетающая свободные, субъективные рассуждения по определенной теме с элементами научного анализа. Текст должен быть легко читаем, но необходимо избегать нарочито разговорного стиля, сленга, шаблонных фраз. Объем эссе составляет примерно 2 – 2,5 стр. 12 шрифтом с одинарным интервалом (без учета титульного листа).

Критерии оценивания – оценка учитывает соблюдение жанровой специфики эссе, наличие логической структуры построения текста, наличие авторской позиции, ее научность и связь с современным пониманием вопроса, адекватность аргументов, стиль изложения, оформление работы. Следует помнить, что прямое заимствование (без оформления цитат) текста из Интернета или электронной библиотеки недопустимо.

Оценка «отлично» ставится в случае, когда определяется: наличие логической структуры построения текста (вступление с постановкой проблемы; основная часть, разделенная по основным идеям; заключение с выводами, полученными в результате рассуждения); наличие четко определенной личной позиции по теме эссе; адекватность аргументов при обосновании личной позиции, стиль изложения.

Оценка «хорошо» ставится, когда в целом определяется: наличие логической структуры построения текста (вступление с постановкой проблемы; основная часть,

разделенная по основным идеям; заключение с выводами, полученными в результате рассуждения); но не прослеживается наличие четко определенной личной позиции по теме эссе; не достаточно аргументов при обосновании личной позиции.

Оценка «удовлетворительно» ставится, когда в целом определяется: наличие логической структуры построения текста (вступление с постановкой проблемы; основная часть, разделенная по основным идеям; заключение), но не прослеживаются четкие выводы, нарушается стиль изложения.

Оценка «неудовлетворительно» ставится, если не выполнены никакие требования.

Кейсы (ситуации и задачи с заданными условиями)

Обучающийся должен уметь выделить основные положения из текста задачи, которые требуют анализа и служат условиями решения. Исходя из поставленного вопроса в задаче, попытаться максимально точно определить проблему и соответственно решить ее.

Задачи могут решаться устно и/или письменно. При решении задач также важно правильно сформулировать и записать вопросы, начиная с более общих и, кончая частными.

Критерии оценивания – оценка учитывает методы и средства, использованные при решении ситуационной, проблемной задачи.

Оценка «отлично» ставится в случае, когда обучающийся выполнил задание (решил задачу), используя в полном объеме теоретические знания и практические навыки, полученные в процессе обучения.

Оценка «хорошо» ставится, если обучающийся в целом выполнил все требования, но не совсем четко определяется опора на теоретические положения, изложенные в научной литературе по данному вопросу.

Оценка «удовлетворительно» ставится, если обучающийся показал положительные результаты в процессе решения задачи.

Оценка «неудовлетворительно» ставится, если обучающийся не выполнил все требования.

Деловая игра

Необходимо разбиться на несколько команд, которые должны поочередно высказать свое мнение по каждому из заданных вопросов. Мнение высказывающейся команды засчитывается, если противоположная команда не опровергнет его контраргументами. Команда, чье мнение засчитано как верное (не получило убедительных контраргументов от противоположных команд), получает один балл. Команда, опровергнувшая мнение противоположной команды своими контраргументами, также получает один балл. Побеждает команда, получившая максимальное количество баллов.

Ролевая игра как правило имеет фабулу (ситуацию, казус), распределяются роли, подготовка осуществляется за 2-3 недели до проведения игры.

Критерии оценивания – оцениваются действия всех участников группы. Понимание проблемы, высказывания и действия полностью соответствуют заданным целям. Соответствие реальной действительности решений, выработанных в ходе игры. Владение терминологией, демонстрация владения учебным материалом по теме игры, владение методами аргументации, умение работать в группе (умение слушать, конструктивно вести беседу, убеждать, управлять временем, бесконфликтно общаться), достижение игровых целей, (соответствие роли – при ролевой игре). Ясность и стиль изложения.

Оценка «отлично» ставится в случае, выполнения всех критериев.

Оценка «хорошо» ставится, если обучающиеся в целом демонстрируют понимание проблемы, высказывания и действия полностью соответствуют заданным целям. Решения, выработанные в ходе игры, полностью соответствуют реальной действительности. Но некоторые объяснения не совсем аргументированы, нарушены нормы общения, нарушены временные рамки, нарушен стиль изложения.

Оценка «удовлетворительно» ставится, если обучающиеся в целом демонстрируют понимание проблемы, высказывания и действия в целом соответствуют заданным целям. Однако, решения, выработанные в ходе игры, не совсем соответствуют реальной действительности. Некоторые объяснения не совсем аргументированы, нарушены временные рамки, нарушен стиль изложения.

Оценка «неудовлетворительно» ставится, если обучающиеся не понимают проблему, их высказывания не соответствуют заданным целям.

Исследовательский проект (реферат)

Исследовательский проект – проект, структура которого приближена к формату научного исследования и содержит доказательство актуальности избранной темы, определение научной проблемы, предмета и объекта исследования, целей и задач, методов, источников, историографии, обобщение результатов, выводы.

Результаты выполнения исследовательского проекта оформляется в виде реферата.

Критерии оценивания - поскольку структура исследовательского проекта максимально приближена к формату научного исследования, то при выставлении учитывается доказательство актуальности темы исследования, определение научной проблемы, объекта и предмета исследования, целей и задач, источников, методов исследования, выдвижение гипотезы, обобщение результатов и формулирование выводов, обозначение перспектив дальнейшего исследования.

Оценка «отлично» ставится в случае, когда обучающийся демонстрирует полное понимание проблемы, все требования, предъявляемые к заданию выполнены.

Оценка «хорошо» ставится, если обучающийся демонстрирует значительное понимание проблемы, все требования, предъявляемые к заданию выполнены.

Оценка «удовлетворительно» ставится, если обучающийся, демонстрирует частичное понимание проблемы, большинство требований, предъявляемых к заданию, выполнены

Оценка «неудовлетворительно» ставится, если обучающийся демонстрирует непонимание проблемы, многие требования, предъявляемые к заданию, не выполнены.

Информационный проект (доклад с презентацией)

Информационный проект – проект, направленный на стимулирование учебно-познавательной деятельности студента с выраженной эвристической направленностью (поиск, отбор и систематизация информации об объекте, оформление ее для презентации).

Информационный проект отличается от исследовательского проекта, поскольку представляет собой такую форму учебно-познавательной деятельности, которая отличается ярко выраженной эвристической направленностью.

Критерии оценивания - при выставлении оценки учитывается самостоятельный поиск, отбор и систематизация информации, раскрытие вопроса (проблемы), ознакомление студенческой аудитории с этой информацией (представление информации), ее анализ и обобщение, оформление, полные ответы на вопросы аудитории с примерами.

Оценка «отлично» ставится в случае, когда обучающийся полностью раскрывает вопрос (проблему), представляет информацию систематизировано, последовательно, логично, взаимосвязано, использует более 5 профессиональных терминов, широко использует информационные технологии, ошибки в информации отсутствуют, дает полные ответы на вопросы аудитории с примерами.

Оценка «хорошо» ставится, если обучающийся раскрывает вопрос (проблему), представляет информацию систематизировано, последовательно, логично, взаимосвязано, использует более 2 профессиональных терминов, достаточно использует информационные технологии, допускает не более 2 ошибок в изложении материала, дает полные или частично полные ответы на вопросы аудитории.

Оценка «удовлетворительно» ставится, если обучающийся, раскрывает вопрос (проблему) не полностью, представляет информацию не систематизировано и не совсем последовательно, использует 1-2 профессиональных термина, использует

информационные технологии, допускает 3-4 ошибки в изложении материала, отвечает только на элементарные вопросы аудитории без пояснений.

Оценка «*неудовлетворительно*» ставится, если вопрос не раскрыт, представленная информация логически не связана, не используются профессиональные термины, допускает более 4 ошибок в изложении материала, не отвечает на вопросы аудитории.

Дискуссионные процедуры

Круглый стол, дискуссия, полемика, диспут, дебаты, мини-конференции являются средствами, позволяющими включить обучающихся в процесс обсуждения спорного вопроса, проблемы и оценить их умение аргументировать собственную точку зрения. Задание дается заранее, определяется круг вопросов для обсуждения, группы участников этого обсуждения.

Дискуссионные процедуры могут быть использованы для того, чтобы студенты:

– лучше поняли усвояемый материал на фоне разнообразных позиций и мнений, не обязательно достигая общего мнения;

– смогли постичь смысл изучаемого материала, который иногда чувствуют интуитивно, но не могут высказать вербально, четко и ясно, или конструировать новый смысл, новую позицию;

– смогли согласовать свою позицию или действия относительно обсуждаемой проблемы.

Критерии оценивания – оцениваются действия всех участников группы. Понимание проблемы, высказывания и действия полностью соответствуют заданным целям. Соответствие реальной действительности решений, выработанных в ходе игры. Владение терминологией, демонстрация владения учебным материалом по теме игры, владение методами аргументации, умение работать в группе (умение слушать, конструктивно вести беседу, убеждать, управлять временем, бесконфликтно общаться), достижение игровых целей, (соответствие роли – при ролевой игре). Ясность и стиль изложения.

Оценка «*отлично*» ставится в случае, когда все требования выполнены в полном объеме.

Оценка «*хорошо*» ставится, если обучающиеся в целом демонстрируют понимание проблемы, высказывания и действия полностью соответствуют заданным целям. Решения, выработанные в ходе игры, полностью соответствуют реальной действительности. Но некоторые объяснения не совсем аргументированы, нарушены нормы общения, нарушены временные рамки, нарушен стиль изложения.

Оценка «*удовлетворительно*» ставится, если обучающиеся в целом демонстрируют понимание проблемы, высказывания и действия в целом соответствуют заданным целям. Однако, решения, выработанные в ходе игры, не совсем соответствуют реальной действительности. Некоторые объяснения не совсем аргументированы, нарушены временные рамки, нарушен стиль изложения.

Оценка «*неудовлетворительно*» ставится, если обучающиеся не понимают проблему, их высказывания не соответствуют заданным целям.

Тестирование

Является одним из средств контроля знаний обучающихся по дисциплине (модулю).

Критерии оценивания – правильный ответ на вопрос

Оценка «*отлично*» ставится в случае, если правильно выполнено 90-100% заданий.

Оценка «*хорошо*» ставится, если правильно выполнено 70-89% заданий.

Оценка «*удовлетворительно*» ставится в случае, если правильно выполнено 50-69% заданий.

Оценка «*неудовлетворительно*» ставится, если правильно выполнено менее 50% заданий.

Контрольная работа

Оценивается не только глубина знаний поставленных вопросов, но и умение изложить письменно.

Критерии оценивания: последовательность, полнота, логичность изложения, анализ различных точек зрения, самостоятельное обобщение материала. Изложение материала без фактических ошибок.

Оценка «отлично» ставится в случае, когда соблюдены все критерии.

Оценка «хорошо» ставится, если обучающийся твердо знает материал, грамотно и по существу излагает его, знает практическую базу, но допускает несущественные погрешности.

Оценка «удовлетворительно» ставится, если обучающийся освоил только основной материал, но не знает отдельных деталей, допускает неточности, недостаточно правильные формулировки, нарушает последовательность в изложении материала, затрудняется с ответами, показывает отсутствие должной связи между анализом, аргументацией и выводами.

Оценка «неудовлетворительно» ставится, если обучающийся не отвечает на поставленные вопросы.

3.2. Оценочные материалы для проведения промежуточной аттестации

3.2.1. Критерии оценки результатов обучения по дисциплине (модулю)

Шкала оценивания	Результаты обучения	Показатели оценивания результатов обучения
ОТЛИЧНО	Знает:	- обучающийся глубоко и всесторонне усвоил материал, уверенно, логично, последовательно и грамотно его излагает, опираясь на знания основной и дополнительной литературы, - на основе системных научных знаний делает квалифицированные выводы и обобщения, свободно оперирует категориями и понятиями.
	Умеет:	- обучающийся умеет самостоятельно и правильно решать учебно-профессиональные задачи или задания, уверенно, логично, последовательно и аргументировано излагать свое решение, используя научные понятия, ссылаясь на нормативную базу.
	Владеет:	- обучающийся владеет рациональными методами (с использованием рациональных методик) решения сложных профессиональных задач, представленных деловыми играми, кейсами и т.д.; При решении продемонстрировал навыки - выделения главного, - связкой теоретических положений с требованиями руководящих документов, - изложения мыслей в логической последовательности, - самостоятельного анализа факты, событий, явлений, процессов в их взаимосвязи и диалектическом развитии.
ХОРОШО	Знает:	- обучающийся твердо усвоил материал, достаточно грамотно его излагает, опираясь на знания основной и дополнительной литературы, - затрудняется в формулировании квалифицированных выводов и обобщений, оперирует категориями и понятиями, но не всегда правильно их верифицирует.
	Умеет:	- обучающийся умеет самостоятельно и в основном правильно решать учебно-профессиональные задачи или задания, уверенно, логично, последовательно и аргументировано излагать свое решение, не в полной мере используя научные понятия и ссылки на нормативную базу.
	Владеет:	- обучающийся в целом владеет рациональными методами решения сложных профессиональных задач, представленных деловыми играми, кейсами и т.д.; При решении смог продемонстрировать достаточность, но не глубинность навыков, - выделения главного, - изложения мыслей в логической последовательности, - связки теоретических положений с требованиями руководящих документов, - самостоятельного анализа факты, событий, явлений, процессов в их

		взаимосвязи и диалектическом развитии.
УДОВЛЕТВОРИТЕЛЬНО	Знает:	- обучающийся ориентируется в материале, однако затрудняется в его изложении; - показывает недостаточность знаний основной и дополнительной литературы; - слабо аргументирует научные положения; - практически не способен сформулировать выводы и обобщения; - частично владеет системой понятий.
	Умеет:	- обучающийся в основном умеет решить учебно-профессиональную задачу или задание, но допускает ошибки, слабо аргументирует свое решение, недостаточно использует научные понятия и руководящие документы.
	Владеет:	- обучающийся владеет некоторыми рациональными методами решения сложных профессиональных задач, представленных деловыми играми, кейсами и т.д.; При решении продемонстрировал недостаточность навыков - выделения главного, - изложения мыслей в логической последовательности, - связки теоретических положений с требованиями руководящих документов, - самостоятельного анализа факты, событий, явлений, процессов в их взаимосвязи и диалектическом развитии.
НЕУДОВЛЕТВОРИТЕЛЬНО	Знает:	- обучающийся не усвоил значительной части материала; - не может аргументировать научные положения; - не формулирует квалифицированных выводов и обобщений; - не владеет системой понятий.
	Умеет:	обучающийся не показал умение решать учебно-профессиональную задачу или задание.
	Владеет:	не выполнены требования, предъявляемые к навыкам, оцениваемым «удовлетворительно».

3.2.2. Контрольные задания и/или иные материалы для проведения промежуточной аттестации

Список вопросов для устных ответов (варианты теста)

1. История возникновения и развития дисциплины межкультурной коммуникации, основные подходы к определению термина «межкультурная коммуникация». Предмет, объект, цели и задачи дисциплины.
2. Основные теории межкультурной коммуникации.
3. Понятие «коммуникация» в теории межкультурной коммуникации. Особенности коммуникативного акта в условиях межкультурной коммуникации.
4. Национально-культурные особенности коммуникативного стиля. Стиль коммуникации в межкультурном аспекте. Подходы к определению коммуникативного стиля как явления, детерминированного культурной спецификой.
5. Понятие и сущность культуры в теории межкультурной коммуникации. Типология и классификация культур.
6. Соотношение понятий «коммуникация» и «культура» в рамках теории межкультурной коммуникации.
7. Формы и способы освоения чужой культуры: социализация, инкультурация, аккультурация.
8. Межкультурная адаптация и понятие культурного шока. Причины и факторы возникновения культурного шока. Фазы его развития. Типы реакции на другую культуру.
9. Понятие национального характера. Факторы, оказавшие влияние на формирование национального характера.
10. Культура и поведение. Культурные нормы и ценности, их роль в межкультурной коммуникации.

11. Культура и восприятие. Атрибуция и ее роль в межкультурной коммуникации. Виды атрибуций. Ошибки атрибуции.
12. Понятие конфликта культур. Межкультурные конфликты, природа и причины их возникновения. Способы преодоления межкультурных конфликтов.
13. Понятие и сущность стереотипа, его функции и значение для межкультурной коммуникации.
14. Предрассудки и механизм их формирования. Типы предрассудков. Коррекция и изменение предрассудков.
15. Картина мира как одно из центральных понятий межкультурной коммуникации. Виды картин мира.
16. Соотношение языка и культуры. Понятие языковой и культурной картин мира, их соотношение.
17. Вербальная коммуникация, ее стили, используемые в процессе межкультурного общения.
18. Роль невербального общения в процессе межкультурного общения. Основные формы невербальной коммуникации.
19. Паравербальная коммуникация в межкультурном общении. Ее основные компоненты и особенности.
20. Понятие и структура межкультурной компетентности.
21. Толерантность как результат межкультурной коммуникации.
22. Методы обучения межкультурной коммуникации.
23. Теория четырех измерений культуры Г. Ховстеде.
24. Теория управления беспокойством и неопределенностью Гудикунста.
25. Теория высоко- и низкоконтекстуальных культур Э. Холла
26. Теория культурной грамотности Э. Хирша.
27. Понятия субкультура и постсубкультура. Современные теории субкультур.
28. Методы изучения культурных систем и межкультурных ситуаций
29. Уровни межкультурных коммуникаций.
30. Культурная экспансия, культурный конфликт, культурная диффузия.

Тексты проблемно-аналитических и (или) практических учебно-профессиональных задач

Задание 1.

Согласны ли вы со следующим высказыванием Д. С. Лихачева? Обоснуйте свое мнение.

Национальный язык – это не только средство общения, знаковая система для передачи сообщения. Национальный язык в потенции – как бы «заместитель» русской культуры; итак, богатство языка определяется не только богатством «словарного запаса» и грамматическими возможностями, но и богатством концептуального мира, концептуальной сферы, носителями которой является язык человека и его нации. Концептуальная сфера, в которой живет любой национальный язык, постоянно обогащается, если есть достойная его литература и культурный опыт. Она трудно поддается сокращению, и только в тех случаях, когда пропадает культурная память в широком смысле этого слова.

Задание 2.

В японском языке с соматизмами «живот», «кишки» и «печень» наблюдается значительно больше устоявшихся выражений, чем в русском. Это произошло в силу того, что эти соматические единицы могут переводиться на русский язык словом «душа». В чем, по Вашему мнению, заключается этнокультурная специфика осмысления окружающей действительности представителями японской и русской культур?

Задание 3.

Определяя понятие "культура", Т. Парсонс выделяет три основных момента: "во-первых, культура передается, она составляет наследство или социальную традицию; во-вторых,

это то, чему обучаются, культура не является проявлением генетической природы человека; и, в-третьих, она является общепринятой.

Таким образом, культура, с одной стороны, является продуктом, а с другой стороны – детерминантой систем человеческого социального взаимодействия" (См.: Структурно-функциональный анализ в современной социологии. Вып. 1. – М., 1968. – С. 49).

В свою очередь Н. Бердяев в работе "О рабстве и свободе человека" писал: "Культура означает обработку материала актом духа, победу формы над материей. Она более связана с творческим актом человека... Гений никогда не мог вполне вместиться в культуру и культура всегда стремилась превратить гения из дикого животного в животное домашнее... Творческий акт, в котором есть дикость и варварство, объективируется и превращается в культуру" (Цит. по: Мир философии. – М., 1991, Ч. II. – С. 308).

Дополните данные определения. Покажите, что культура – не только продукт и условие социального взаимодействия, но и само это взаимодействие: культура не только передается, но и создается, она не только общепринята, но порой и противоречит общепринятому – так называемая контркультура.

3.2.3. Методические материалы, определяющие процедуры оценивания знаний, умений, навыков в ходе промежуточной аттестации

Процедура оценивания знаний (тест)

Предлагаемое количество заданий	20
Последовательность выборки	Определена по разделам
Критерии оценки	- правильный ответ на вопрос
«5» если	правильно выполнено 90-100% тестовых заданий
«4» если	правильно выполнено 70-89% тестовых заданий
«3» если	правильно выполнено 50-69% тестовых заданий

Процедура оценивания знаний (устный ответ)

Предел длительности	10 минут
Предлагаемое количество заданий	2 вопроса
Последовательность выборки вопросов из каждого раздела	Случайная
Критерии оценки	- требуемый объем и структура - изложение материала без фактических ошибок - логика изложения - использование соответствующей терминологии - стиль речи и культура речи - подбор примеров их научной литературы и практики
«5» если	требования к ответу выполнены в полном объеме
«4» если	в целом выполнены требования к ответу, однако есть небольшие неточности в изложении некоторых вопросов
«3» если	требования выполнены частично – не выдержан объем, есть фактические ошибки, нарушена логика изложения, недостаточно используется соответствующая терминологии

Процедура оценивания умений и навыков (решение проблемно-аналитических и практических учебно-профессиональных задач)

Предлагаемое количество заданий	1
Последовательность выборки	Случайная
Критерии оценки:	- выделение и понимание проблемы - умение обобщать, сопоставлять различные точки зрения - полнота использования источников - наличие авторской позиции - соответствие ответа поставленному вопросу - использование социального опыта, материалов СМИ, статистических данных - логичность изложения - умение сделать квалифицированные выводы и обобщения с точки зрения решения профессиональных задач - умение привести пример - опора на теоретические положения - владение соответствующей терминологией

«5» если	требования к ответу выполнены в полном объеме
«4» если	в целом выполнены требования к ответу, однако есть небольшие неточности в изложении некоторых вопросов. Затрудняется в формулировании квалифицированных выводов и обобщений
«3» если	требования выполнены частично – пытается обосновать свою точку зрения, однако слабо аргументирует научные положения, практически не способен самостоятельно сформулировать выводы и обобщения, не видит связь с профессиональной деятельностью

4. Учебно-методическое и материально-техническое обеспечение дисциплины (модуля)

4.1. Электронные учебные издания

1. Боголюбова, Н. М. Межкультурная коммуникация в 2 ч. Часть 1 : учебник для вузов / Н. М. Боголюбова, Ю. В. Николаева. — Москва : Издательство Юрайт, 2023. — 253 с. — (Высшее образование). — ISBN 978-5-534-01744-1. — Текст : электронный // Образовательная платформа Юрайт [сайт]. — URL: <https://urait.ru/bcode/511759>.
2. Боголюбова, Н. М. Межкультурная коммуникация в 2 ч. Часть 2 : учебник для вузов / Н. М. Боголюбова, Ю. В. Николаева. — Москва : Издательство Юрайт, 2023. — 263 с. — (Высшее образование). — ISBN 978-5-534-01861-5. — Текст : электронный // Образовательная платформа Юрайт [сайт]. — URL: <https://urait.ru/bcode/512597>.
3. Бутенина, Е. М. Практикум по межкультурной коммуникации : учебник и практикум для вузов / Е. М. Бутенина, Т. А. Иванкова. — Москва : Издательство Юрайт, 2023. — 184 с. — (Высшее образование). — ISBN 978-5-534-14071-2. — Текст : электронный // Образовательная платформа Юрайт [сайт]. — URL: <https://urait.ru/bcode/519476>.
4. Гузикова, М. О. Основы теории межкультурной коммуникации : учебное пособие для вузов / М. О. Гузикова, П. Ю. Фофанова. — Москва : Издательство Юрайт, 2022. — 121 с. — (Высшее образование). — ISBN 978-5-534-09551-7. — Текст : электронный // Образовательная платформа Юрайт [сайт]. — URL: <https://urait.ru/bcode/493424>.
5. Теория межкультурной коммуникации : учебник и практикум для вузов / Ю. В. Таратухина [и др.] ; под редакцией Ю. В. Таратухиной, С. Н. Безус. — Москва : Издательство Юрайт, 2023. — 265 с. — (Высшее образование). — ISBN 978-5-534-00365-9. — Текст : электронный // Образовательная платформа Юрайт [сайт]. — URL: <https://urait.ru/bcode/511656>.
6. Юдина, А. И. Культурная политика: межкультурная коммуникация и международные культурные обмены : практическое пособие для вузов / А. И. Юдина, Л. С. Жукова. — 2-е изд. — Москва : Издательство Юрайт, 2022 ; Кемерово : Изд-во КемГИК. — 47 с. — (Высшее образование). — ISBN 978-5-534-11591-8 (Издательство Юрайт). — ISBN 978-5-8154-0478-6 (Изд-во КемГИК). — Текст : электронный // Образовательная платформа Юрайт [сайт]. — URL: <https://urait.ru/bcode/495910>.

4.2. Электронные образовательные ресурсы

1. Электронная библиотечная система «ЭБС ЮРАЙТ» Biblio-online.ru (ЭБС «Юрайт») [Электронный ресурс]. — URL: <https://urait.ru/>.
2. Электронно-библиотечная система ZNANIUM [Электронный ресурс]. — URL: <https://znanium.com/>.
3. Электронная библиотечная система «Консультант студента» [Электронный ресурс]. — URL: <https://www.studentlibrary.ru/>.
4. e-Library.ru: Научная электронная библиотека [Электронный ресурс]. — URL: <http://elibrary.ru/>.

5. Научная электронная библиотека «КиберЛенинка» [Электронный ресурс]. – URL: <http://cyberleninka.ru/>.
6. Информационная система «Единое окно доступа к образовательным ресурсам» [Электронный ресурс]. – URL: <http://window.edu.ru/>.
7. Федеральный центр информационно-образовательных ресурсов [Электронный ресурс]. – URL: <http://fcior.edu.ru/>.

4.3. Современные профессиональные базы данных и информационные справочные системы

Обучающимся обеспечен доступ (удаленный доступ) к ниже следующим современным профессиональным базам данных и информационным справочным системам:

1. Словари и энциклопедии на Академике [Электронный ресурс]. – URL: <http://dic.academic.ru>.
2. Система информационно-правового обеспечения «Гарант» [Электронный ресурс]. – URL: <http://ivo.garant.ru/>.

4.4. Комплект лицензионного и свободно распространяемого программного обеспечения, в том числе отечественного производства

1. Лицензионное программное обеспечение: операционная система Microsoft Windows, пакет офисных приложений Microsoft Office.
2. Свободно распространяемое программное обеспечение: свободные пакеты офисных приложений Apache Open Office, LibreOffice.
3. Программное обеспечение отечественного производства: справочно-правовая система «Гарант» (Электронный периодический справочник «Система ГАРАНТ»), образовательная платформа ЮРАЙТ (Электронная библиотечная система «ЭБС ЮРАЙТ» Biblio-online.ru (ЭБС «Юрайт»)), электронно-библиотечная система ZNANIUM, электронная библиотечная система «Консультант студента».

4.5. Оборудование и технические средства обучения

Для реализации дисциплины (модуля) используются учебные аудитории для проведения учебных занятий, которые оснащены оборудованием и техническими средствами обучения, и помещения для самостоятельной работы обучающихся, которые оснащены компьютерной техникой с возможностью подключения к сети «Интернет» и обеспечены доступом в электронную информационно-образовательную среду РХТУ им. Д.И. Менделеева. Допускается замена оборудования его виртуальными аналогами.

Наименование учебных аудиторий для проведения учебных занятий и помещений для самостоятельной работы*	Оснащенность учебных аудиторий для проведения учебных занятий и помещений для самостоятельной работы оборудованием и техническими средствами обучения
Учебные аудитории для проведения учебных занятий	Учебная аудитория укомплектована специализированной мебелью, отвечающей всем установленным нормам и требованиям, оборудованием и техническими средствами обучения (мобильное мультимедийное оборудование).
Помещение для самостоятельной работы	Помещение оснащено компьютерной техникой с возможностью подключения к сети «Интернет» и обеспечением доступа в электронную информационно-образовательную среду РХТУ им. Д.И. Менделеева и к ЭБС.

* Номер конкретной аудитории указан в приказе об аудиторном фонде, расписании учебных занятий и расписании промежуточной аттестации.

**Рабочая программа дисциплины (модуля) «Речевые аспекты деловой коммуникации
», включая оценочные материалы**

1. Требования к результатам обучения по дисциплине (модулю)

1.1. Перечень компетенций, формируемых дисциплиной (модулем) в процессе освоения образовательной программы

Группа компетенций	Категория компетенций	Коды и содержание компетенций
Универсальные	Коммуникация	УК-4. Способен осуществлять деловую коммуникацию в устной и письменной формах на государственном языке Российской Федерации и иностранном(ых) языке(ах)
	Межкультурное взаимодействие	УК-5. Способен воспринимать межкультурное разнообразие общества в социально-историческом, этическом и философском контекстах
Общепрофессиональные	Информационно-коммуникационные технологии для профессиональной деятельности	ОПК-6. Способен понимать принципы работы современных информационных технологий и использовать их для решения задач профессиональной деятельности
Профессиональные	-	-

1.2. Компетенции и индикаторы их достижения, формируемых дисциплиной (модулем) в процессе освоения образовательной программы

Код компетенции	Код индикатора компетенции	Содержание индикатора компетенции
УК-4	УК-4.1	Владеет системой норм русского литературного языка и нормами иностранного(ых) языка(ов); логически и грамматически верно строит устную и письменную речь
УК-4	УК-4.2	Грамотно строит коммуникацию, исходя из целей и ситуации; использует коммуникативно приемлемые стиль общения, вербальные и невербальные средства взаимодействия с партнерами
УК-4	УК-4.4	Свободно воспринимает, анализирует и критически оценивает устную и письменную деловую информацию на русском и иностранном(ых) языке(ах)
УК-5	УК-5.1	Демонстрирует толерантное восприятие социальных, религиозных и культурных различий, проявляет в своем поведении уважительное и бережное отношение к историческому наследию и культурным традициям различных социальных групп, опираясь на знание и анализ этапов исторического развития России в контексте мировой истории и культурных традиций мира, основных философских, религиозных и этических учений
ОПК-6	ОПК-6.1	Применяет средства современных информационных технологий для поиска, хранения, обработки, анализа и представления информации

1.3. Результаты обучения по дисциплине (модулю)

Цель изучения дисциплины (модуля) – развитие коммуникативной компетентности, способствующей установлению эффективных деловых связей в профессиональной деятельности.

В результате изучения дисциплины (модуля) обучающийся должен

знать:

- способы грамотного построения коммуникации, исходя из целей и ситуации;
- способы нахождения и использования необходимой для взаимодействия с другими людьми информации о культурных особенностях и традициях различных социальных групп;
- способы предупреждения конфликтов в процессе социального взаимодействия;

уметь:

- понимая значение слова "толерантность", демонстрировать толерантное отношение по отношению к лицам с ограниченными возможностями здоровья;

- использует коммуникативно приемлемые стиль общения, вербальные и невербальные средства взаимодействия с партнёрами;
- использует информационно-коммуникационные технологии при поиске необходимой информации в процессе решения стандартных коммуникативных задач на государственном и иностранном(-ых) языках;
- свободно воспринимает, анализирует и критически оценивает устную и письменную деловую информацию на русском и иностранном(-ых) языке(-ах);
- анализирует решения в соответствии с поставленной целью;

владеть:

- техниками установления межличностных и профессиональных контактов, развития профессионального общения, в том числе в интернациональных командах.

2. Объем, структура и содержание дисциплины (модуля)

2.1. Объем дисциплины (модуля)

<i>Виды учебной работы</i>	<i>Формы обучения</i>	
	<i>Очная</i>	<i>Заочная</i>
Общая трудоемкость: зачетные единицы/часы	2/72	
Контактная работа:	36	4
Занятия лекционного типа	18	2
Занятия семинарского типа	18	2
Консультации	0	0
Промежуточная аттестация: зачет	0	4
Самостоятельная работа (СР)	36	64

2.2. Темы (разделы) дисциплины (модуля) с указанием отведенного на них количества часов по формам образовательной деятельности

Очная форма обучения

№ п/п	Наименование тем (разделов)	Виды учебной работы (в часах)						СР
		Контактная работа						
		Занятия лекционного типа		Занятия семинарского типа				
		Л	Иные	ПЗ	С	ЛР	Иные	
1.	Бизнес-коммуникация, ее сущность и характеристики	3	0	3	0	0	0	6
2.	Коммуникационный процесс: содержание, элементы и этапы	3	0	3	0	0	0	6
3.	Средства бизнес-коммуникации	3	0	3	0	0	0	6
4.	Устные бизнес-коммуникации	3	0	3	0	0	0	6
5.	Письменные бизнес-коммуникации	3	0	3	0	0	0	6
6.	Управление организационными коммуникациями	3	0	3	0	0	0	6

Заочная форма обучения

№ п/п	Наименование тем (разделов)	Виды учебной работы (в часах)						СР
		Контактная работа						
		Занятия лекционного типа		Занятия семинарского типа				
		Л	Иные	ПЗ	С	ЛР	Иные	
1.	Бизнес-коммуникация, ее сущность и характеристики	0	0	0	0	0	0	10
2.	Коммуникационный процесс: содержание,	0	0	0	0	0	0	10

	элементы и этапы							
3.	Средства бизнес-коммуникации	0	0	0	0	0	0	11
4.	Устные бизнес-коммуникации	1	0	1	0	0	0	11
5.	Письменные бизнес-коммуникации	1	0	1	0	0	0	11
6.	Управление организационными коммуникациями	0	0	0	0	0	0	11

Примечания:

Л – лекции, ПЗ – практические занятия, С – семинары, ЛР – лабораторные работы, СР – самостоятельная работа.

2.3. Содержание дисциплины (модуля), структурированное по темам (разделам) и видам работ

Содержание лекционного курса

№ п/п	Наименование тем (разделов)	Содержание лекционного курса
1.	Бизнес-коммуникация, ее сущность и характеристики	Понятие коммуникации. Типы и виды коммуникаций. Специфика и основные задачи деловой коммуникации. Предметно-целевое содержание деловой коммуникации, соблюдение формально-ролевых принципов взаимодействия.
2.	Коммуникационный процесс: содержание, элементы и этапы	Способы передачи и приема информации. Содержание коммуникационного процесса. Элементы и этапы коммуникационного процесса.
3.	Средства бизнес-коммуникации	Вербальные средства делового общения. Деловое общение как обмен информацией. Психотехника речи. Стили (мужской, женский) и виды слушания (пассивное, активное). Приемы активного слушания.
4.	Устные бизнес-коммуникации	Виды деловых коммуникаций. Деловая беседа: этапы, принципы и правила проведения. Особенности ведения деловой дискуссии. Деловая беседа по телефону: базовые правила телефонного общения. Подготовка, организация и проведение совещаний. Способы нейтрализации «блокирующих» ситуаций в ходе совещания. Публичное выступление: психологическая основа и языковые средства. Методика и техника организации публичного выступления. Проведение презентации. Искусство ведения деловых переговоров. Техники эффективной деловой коммуникации при контакте с деловым партнером (в том числе, в неблагоприятных ситуациях).
5.	Письменные бизнес-коммуникации	Специфика, возможности и ограничения письменной деловой коммуникации. Внутренние и внешние письменные коммуникации. Внутренняя переписка: докладные, служебные, объяснительные записки и т.д.; характеристика, особенности текста. Внешняя переписка: характеристика, особенности текста, использование стандартных языковых формул (клише). Основные виды письменных сообщений. Основные проблемы письменной коммуникации.
6.	Управление организационными коммуникациями	Значение организационных коммуникаций в функционировании организации. Направления коммуникаций. Управление конфликтами. Сущность и специфика этики деловых отношений. Этика делового общения: этические нормы и принципы.

Содержание занятий семинарского типа

№ п/п	Наименование тем (разделов)	Тип	Содержание занятий семинарского типа
1.	Бизнес-коммуникация, ее сущность и характеристики	ПЗ	Предметно-целевое содержание деловой коммуникации, соблюдение формально-ролевых

			принципов взаимодействия. Типы и виды коммуникаций. Коммуникативные роли (модели поведения) в процессе делового общения. Коммуникативная культура в деловом общении. Современные тенденции развития деловых коммуникаций.
2.	Коммуникационный процесс: содержание, элементы и этапы	ПЗ	Способы передачи и приема информации. Содержание коммуникационного процесса. Элементы и этапы коммуникационного процесса. Условия эффективного речевого воздействия. Барьеры в коммуникациях: причины и условия возникновения, приемы устранения.
3.	Средства бизнес-коммуникации	ПЗ	Вербальные средства деловой коммуникации. Психотехника речи. Составляющие речевой культуры. Стили (мужской, женский) и виды слушания (пассивное, активное). Приемы активного слушания. Роль невербальных средств в процессе общения, их классификация и функции.
4.	Устные бизнес-коммуникации	ПЗ	Деловая беседа: этапы, принципы и правила проведения. Особенности ведения деловой дискуссии. Подготовка, организация и проведение совещаний. Публичное выступление в системе деловых коммуникаций: методика и техника организации публичного выступления. Презентация. Искусство ведения деловых переговоров.
5.	Письменные бизнес-коммуникации	ПЗ	Специфика, возможности и ограничения письменной деловой коммуникации. Внутренняя переписка: характеристика, особенности текста. Внешняя переписка: характеристика, особенности текста, использование стандартных языковых формул (клише). Основные проблемы письменной коммуникации. Электронная коммуникация: сущность, особенности и функции.
6.	Управление организационными коммуникациями	ПЗ	Значение организационных коммуникаций в функционировании организации. Направления коммуникаций. Этика делового общения: сущность и специфика деловых отношений; этические нормы и принципы. Этические проблемы деловых отношений. Манипуляции в деловом общении: характеристика и правила нейтрализации. Приемы, стимулирующие общение и создание доверительных отношений

Содержание самостоятельной работы

№ п/п	Наименование тем (разделов)	Содержание самостоятельной работы
1.	Бизнес-коммуникация, ее сущность и характеристики	Коммуникативная компетентность. Коммуникативные роли (модели поведения) в процессе делового общения. Коммуникативная культура в деловом общении.
2.	Коммуникационный процесс: содержание, элементы и этапы	Условия эффективного речевого воздействия. Барьеры в коммуникациях: причины и условия возникновения, приемы устранения.
3.	Средства бизнес-коммуникации	Функции невербальных средств общения: дополнение речи, замещение речи, репрезентация эмоциональных состояний. Роль невербальных средств в процессе общения, их классификация.
4.	Устные бизнес-коммуникации	Публичное выступление в системе деловых коммуникаций. Презентация: цели и виды.
5.	Письменные бизнес-коммуникации	Электронная коммуникация: сущность, особенности и функции.
6.	Управление организационными коммуникациями	Этические проблемы деловых коммуникаций

3. Оценочные материалы для проведения текущего контроля успеваемости и промежуточной аттестации обучающихся по дисциплине (модулю)

По дисциплине (модулю) предусмотрены следующие виды контроля качества освоения:

- текущий контроль успеваемости;
- промежуточная аттестация обучающихся по дисциплине (модулю).

3.1. Оценочные материалы для проведения текущей аттестации по дисциплине (модулю)

№ п/п	Контролируемые темы (разделы)	Наименование оценочного средства
1.	Бизнес-коммуникация, ее сущность и характеристики	Устный опрос, творческое задание в виде эссе
2.	Коммуникационный процесс: содержание, элементы и этапы	Устный опрос, исследовательский проект (реферат)
3.	Средства бизнес-коммуникации	Устный опрос, информационный проект (доклад)
4.	Устные бизнес-коммуникации	Устный опрос, информационный проект (доклад)
5.	Письменные бизнес-коммуникации	Устный опрос, информационный проект (доклад)
6.	Управление организационными коммуникациями	Устный опрос, исследовательский проект (реферат), информационный проект (доклад)

3.1.1 Типовые контрольные задания или иные материалы, необходимые для оценки знаний, умений, навыков и (или) опыта деятельности в процессе текущего контроля успеваемости

Устный опрос

1. В чем состоит, по Вашему мнению, значение коммуникации в современном менеджменте?
2. Чем отличаются, на Ваш взгляд, коммуникативные ресурсы организации от традиционных?
3. Рассмотрите организацию коммуникативного пространства как основу эффективности и жизнеспособности организации на примере.
4. Проанализируйте взаимозависимость участников деловой коммуникации.
5. Что подразумевается под коммуникативной компетентностью менеджера? Обоснуйте свое мнение.
6. Какое значение, на Ваш взгляд, имеют межкультурные различия в деловой коммуникации?
7. В чем прослеживается взаимосвязь национальной ментальности и некоторых аспектов деловой культуры?
8. В чем заключаются особенности делового общения с иностранными партнерами?
9. Охарактеризуйте основные модели культурной и межкультурной коммуникации.
10. Как влияют особенности национального этикета на результативность делового общения? Приведите примеры.

Творческое задание в виде эссе

1. Как избежать коммуникативных ошибок при кросс-культурном взаимодействии?
2. Деловая беседа и деловая дискуссия: общие и отличительные черты.
3. Как противостоять давлению в деловых переговорах?
4. Деловая коммуникация в Интернет: за и против.
5. Как избежать коммуникативных ошибок при кросс-культурном взаимодействии?
6. Невербальные компоненты деловых коммуникаций: проблема интерпретации.
7. Коммуникативная культура современного специалиста.
8. Соблюдение норм языка и культуры речи в деловой коммуникации.

Кейсы (ситуации и задачи с заданными условиями)

Задание 1. Вам представлены мини-ситуации.

Установите обратную связь, проверьте точность восприятия информации или узнайте дополнительную информацию с помощью вопросов.

Один из партнеров употребил какое-то незнакомое выражение или термин.

Говорящий уклоняется от темы и не сообщает той информации, которую Вы от него ждете.

Партнер только что произнес нечто, не очень-то согласующееся с его предыдущими утверждениями. Вы хотите это уточнить.

Вам хотелось бы узнать мнение партнера о том, что Вами было высказано.

Невербальное поведение партнера подсказывает вам, что он обеспокоен какими-то Вашими словами. Вы хотите рассеять его сомнения, подозрения.

Было высказано несколько положений, и Вы хотите привлечь к ним внимание.

Партнер не согласился с частью из сказанного Вами, и Вы хотите уточнить причину этого неприятия.

Партнер сделал общее утверждение относительно обсуждаемого вопроса, и Вы хотите поговорить об этом более конкретно.

Вы сказали о некоторых преимуществах обсуждаемой идеи и хотите установить обратную связь с партнером.

Задание 2. Проанализируйте представленную ситуацию и, используя упражнение-тренинг «Как вы ответите на возражения», дайте разные варианты ответа.

Представьте себе, что в ответ на Ваше предложение по цене Ваш партнер заявляет следующее: «Ваша цена очень высока. Мы вели переговоры с другой фирмой, они просят меньшую сумму и, кроме того, предложили меньшие сроки». Как Вы ответите на эти возражения?

Способ оттягивания. Воздерживайтесь слишком рано говорить о цене. Сначала объясните, в чем заключается польза продукта, и только потом называйте цену. Не торопитесь сразу соглашаться с требованиями клиента, это делает Ваше предложение малоценным.

Способ «сэндвича». «Поместите» цену между двумя «слоями», отражающими пользу для партнера. «Продавайте» свое коммерческое предложение, припася на «десерт» особенно привлекательный аргумент, подтверждающий необходимость принятия предложения и его выгоду для клиента.

Способ сравнения. Соотнесите цену с пользой продукта, со сроком его эксплуатации, с иными расходами клиента: «Хотя новая вывеска стоит на X рублей больше, чем другая, зато она служит в два раза дольше, значит, вы дополнительно еще три года будете испытывать удовольствие, используя ее в работе».

Способ деления. «Расшифруйте» цену. Разложите ее на более мелкие составляющие.

Обращение эмоционального характера. Чаще взывайте к эмоциям партнеров. Дайте понять, что они достойны того, чтобы позволить себе нечто особенное.

Способ подведения итогов. В правой колонке таблицы запишите все недостатки, которые перечислил клиент. Затем вместе с ним еще раз проанализируйте все достоинства и преимущества вашего предложения и перечислите их в левой колонке таблицы. После этого спросите его, неужели он хочет из-за единичных недостатков отказаться от такого количества преимуществ.

Аргументы, указывающие на недостатки. В таблице укажите цену, которая устраивала клиента. Затем объясните ему, наличие каких недостатков или отсутствие каких преимуществ связано с более низкой ценой. При этом называйте исключаемое преимущество, зачеркивайте его в таблице красным маркером и комментируйте, что означает отсутствие данного преимущества.

Согласительный способ. Воздерживайтесь от скидок, предлагайте иные бесплатные услуги.

Уступка за уступку. Идите на уступки только в том случае, если объем заказа большой и, если за этим заказом поступят другие, не меньшие.

Способ продажи отличий. Не продавайте цены! Продавайте те качества, продукты,

достижения, сильные стороны, которые отличают Вашу фирму от других, например:

- интенсивность установочных и монтажных работ;
- богатый опыт;
- отзывы и рекомендации довольных сотрудничеством с Вами партнеров;
- высококачественные консультации и классные специалисты;
- систематическое обслуживание;
- близость к клиенту с точки зрения местонахождения;
- отраслевые ноу-хау и т.д.

Исследовательский проект (реферат)

1. Коммуникация как основа деловых отношений.
2. Специфика и основные задачи деловой коммуникации.
3. Коммуникативная культура современного специалиста.
4. Соблюдение норм языка и культуры речи в деловой коммуникации.
5. Коммуникативные модели взаимодействия деловых партнеров.
6. Обратная связь в деловой коммуникации, условия ее эффективности.
7. Убеждение в процессе делового общения.
8. Использование эффектов восприятия в деловом общении.
9. Коммуникативные барьеры в деловой коммуникации и их преодоление.
10. Стратегии устных деловых взаимодействий.
11. Коммуникативные навыки, используемые в деловой беседе.
12. Деловые переговоры, их подготовка и проведение.
13. Коммуникативные эффекты ораторской речи в процессе публичного выступления.
14. Управление неформальными коммуникациями в организации.
15. Языковое своеобразие деловой переписки.
16. Этика и психология речевой деловой коммуникации.
17. Взаимное доверие как основа деловой этики.
18. Основные принципы письменных коммуникаций.
19. Языковое своеобразие деловой переписки.
20. Стратегии письменных деловых коммуникаций.

Информационный проект (доклад)

1. Специфика процесса деловой коммуникации с представителями различных культур.
2. Вербальное межкультурное общение: проявление межкультурных различий в языке и ментальности. Стили и виды слушания: сравнительный анализ.
3. Специфика невербальной коммуникации с представителями разных культур.
4. Языковое своеобразие деловой переписки.
5. Стратегии письменных деловых коммуникаций.
6. Этико-психологические принципы делового общения: актуальность в современных условиях.
7. Управление неформальными коммуникациями в организации.
8. Этика и психология речевой деловой коммуникации.
9. Взаимное доверие как основа деловой этики.
10. Специфика процесса деловой коммуникации с представителями различных культур.
11. Вербальное межкультурное общение: проявление межкультурных различий в языке и ментальности.
12. Формулы речевого этикета в различных культурах: сравнительный анализ.

Мини-тест

1. Деловая этика представляет собой...
 - а) Деловые отношения предпринимателей
 - б) Совокупность принципов поведения людей
 - в) Поведение людей в конфликтных ситуациях
 - г) Личное поведение человека
2. Термин «этика» ввел...

- а) Демокрит
 - б) Сократ
 - в) Платон
 - г) Аристотель
3. Определить, что собеседник говорит неправде, позволяет:
- а) Мимика и жесты
 - б) Характер собеседника
 - в) Расположение за столом переговоров
 - г) Задаваемый собеседником вопрос
4. Основным средством согласованного принятия решений в процессе общения заинтересованных сторон являются:
- а) Деловые переговоры
 - б) Деловое общение
 - в) Деловая беседа
 - г) Условное совещание
5. Чем больше сторон участвуют в позиционном совещании, тем их недостатки...
- а) Требуют быстрее искоренения
 - б) Становятся разнообразнее
 - в) Меньше влияют на исход переговоров
 - г) Становятся серьезнее
6. В зависимости от полноты фиксации хода совещания выделяют протокол:
- а) Основной и дополнительный
 - б) Умышленный и непреднамеренный
 - в) Официальный и неофициальный
 - г) Краткий и полный
7. В деловой этике преобладание оценки деятельности подчиненных, а не их личностных качеств, признание индивидуальности партнеров по 3 общению, открытость для критики, самокритичность – это проявление принципа...
- а) Вежливости
 - б) Равенства
 - в) Ответственности
 - г) Справедливости
8. Выбор стиля руководства зависит от:
- а) Напористости участников
 - б) Точки зрения руководителя на проблему
 - в) Ситуации и целей совещания
 - г) Состав участников
9. Информация, которую мы предоставляем другим и которая содержит нашу реакцию на их поведение, - это:
- а) Обратная связь
 - б) Восприятие поступков
 - в) Ощущение защиты
 - г) Осознание поведения
10. Начало беседы, информирование партнеров, аргументирование выдвигаемых положений, принятие решения, завершение беседы являются основными...
- а) Правилами проведения деловой беседы
 - б) Пунктами деловой беседы
 - в) Практическими советами
 - г) Этапами деловой беседы

3.1.2. Методические материалы, определяющие процедуры оценивания знаний, умений, навыков и (или) опыта деятельности в ходе текущего контроля успеваемости

Устный ответ

Оценка знаний предполагает дифференцированный подход к обучающемуся, учет его индивидуальных способностей, степень усвоения и систематизации основных понятий и категорий по дисциплине. Кроме того, оценивается не только глубина знаний поставленных вопросов, но и умение использовать в ответе практический материал. Оценивается культура речи, владение навыками ораторского искусства.

Критерии оценивания: последовательность, полнота, логичность изложения, анализ различных точек зрения, самостоятельное обобщение материала, использование профессиональных терминов, культура речи, навыки ораторского искусства. Изложение материала без фактических ошибок.

Оценка «отлично» ставится в случае, когда материал излагается исчерпывающе, последовательно, грамотно и логически стройно, при этом раскрываются не только основные понятия, но и анализируются точки зрения различных авторов. Обучающийся не затрудняется с ответом, соблюдает культуру речи.

Оценка «хорошо» ставится, если обучающийся твердо знает материал, грамотно и по существу излагает его, знает практическую базу, но при ответе на вопрос допускает несущественные погрешности.

Оценка «удовлетворительно» ставится, если обучающийся освоил только основной материал, но не знает отдельных деталей, допускает неточности, недостаточно правильные формулировки, нарушает последовательность в изложении материала, затрудняется с ответами, показывает отсутствие должной связи между анализом, аргументацией и выводами.

Оценка «неудовлетворительно» ставится, если обучающийся не отвечает на поставленные вопросы.

Творческое задание

Эссе – это небольшая по объему письменная работа, сочетающая свободные, субъективные рассуждения по определенной теме с элементами научного анализа. Текст должен быть легко читаем, но необходимо избегать нарочито разговорного стиля, сленга, шаблонных фраз. Объем эссе составляет примерно 2 – 2,5 стр. 12 шрифтом с одинарным интервалом (без учета титульного листа).

Критерии оценивания – оценка учитывает соблюдение жанровой специфики эссе, наличие логической структуры построения текста, наличие авторской позиции, ее научность и связь с современным пониманием вопроса, адекватность аргументов, стиль изложения, оформление работы. Следует помнить, что прямое заимствование (без оформления цитат) текста из Интернета или электронной библиотеки недопустимо.

Оценка «отлично» ставится в случае, когда определяется: наличие логической структуры построения текста (вступление с постановкой проблемы; основная часть, разделенная по основным идеям; заключение с выводами, полученными в результате рассуждения); наличие четко определенной личной позиции по теме эссе; адекватность аргументов при обосновании личной позиции, стиль изложения.

Оценка «хорошо» ставится, когда в целом определяется: наличие логической структуры построения текста (вступление с постановкой проблемы; основная часть, разделенная по основным идеям; заключение с выводами, полученными в результате рассуждения); но не прослеживается наличие четко определенной личной позиции по теме эссе; не достаточно аргументов при обосновании личной позиции.

Оценка «удовлетворительно» ставится, когда в целом определяется: наличие логической структуры построения текста (вступление с постановкой проблемы; основная часть, разделенная по основным идеям; заключение), но не прослеживаются четкие выводы, нарушается стиль изложения.

Оценка «неудовлетворительно» ставится, если не выполнены никакие требования.

Кейсы (ситуации и задачи с заданными условиями)

Обучающийся должен уметь выделить основные положения из текста задачи,

которые требуют анализа и служат условиями решения. Исходя из поставленного вопроса в задаче, попытаться максимально точно определить проблему и соответственно решить ее.

Задачи могут решаться устно и/или письменно. При решении задач также важно правильно сформулировать и записать вопросы, начиная с более общих и, кончая частными.

Критерии оценивания – оценка учитывает методы и средства, использованные при решении ситуационной, проблемной задачи.

Оценка «отлично» ставится в случае, когда обучающийся выполнил задание (решил задачу), используя в полном объеме теоретические знания и практические навыки, полученные в процессе обучения.

Оценка «хорошо» ставится, если обучающийся в целом выполнил все требования, но не совсем четко определяется опора на теоретические положения, изложенные в научной литературе по данному вопросу.

Оценка «удовлетворительно» ставится, если обучающийся показал положительные результаты в процессе решения задачи.

Оценка «неудовлетворительно» ставится, если обучающийся не выполнил все требования.

Исследовательский проект (реферат)

Исследовательский проект – проект, структура которого приближена к формату научного исследования и содержит доказательство актуальности избранной темы, определение научной проблемы, предмета и объекта исследования, целей и задач, методов, источников, историографии, обобщение результатов, выводы.

Результаты выполнения исследовательского проекта оформляется в виде реферата.

Критерии оценивания - поскольку структура исследовательского проекта максимально приближена к формату научного исследования, то при выставлении учитывается доказательство актуальности темы исследования, определение научной проблемы, объекта и предмета исследования, целей и задач, источников, методов исследования, выдвижение гипотезы, обобщение результатов и формулирование выводов, обозначение перспектив дальнейшего исследования.

Оценка «отлично» ставится в случае, когда обучающийся демонстрирует полное понимание проблемы, все требования, предъявляемые к заданию выполнены.

Оценка «хорошо» ставится, если обучающийся демонстрирует значительное понимание проблемы, все требования, предъявляемые к заданию выполнены.

Оценка «удовлетворительно» ставится, если обучающийся, демонстрирует частичное понимание проблемы, большинство требований, предъявляемых к заданию, выполнены

Оценка «неудовлетворительно» ставится, если обучающийся демонстрирует непонимание проблемы, многие требования, предъявляемые к заданию, не выполнены.

Информационный проект (доклад с презентацией)

Информационный проект – проект, направленный на стимулирование учебно-познавательной деятельности студента с выраженной эвристической направленностью (поиск, отбор и систематизация информации об объекте, оформление ее для презентации).

Информационный проект отличается от исследовательского проекта, поскольку представляет собой такую форму учебно-познавательной деятельности, которая отличается ярко выраженной эвристической направленностью.

Критерии оценивания - при выставлении оценки учитывается самостоятельный поиск, отбор и систематизация информации, раскрытие вопроса (проблемы), ознакомление студенческой аудитории с этой информацией (представление информации), ее анализ и обобщение, оформление, полные ответы на вопросы аудитории с примерами.

Оценка «отлично» ставится в случае, когда обучающийся полностью раскрывает вопрос (проблему), представляет информацию систематизировано, последовательно,

логично, взаимосвязано, использует более 5 профессиональных терминов, широко использует информационные технологии, ошибки в информации отсутствуют, дает полные ответы на вопросы аудитории с примерами.

Оценка «хорошо» ставится, если обучающийся раскрывает вопрос (проблему), представляет информацию систематизировано, последовательно, логично, взаимосвязано, использует более 2 профессиональных терминов, достаточно использует информационные технологии, допускает не более 2 ошибок в изложении материала, дает полные или частично полные ответы на вопросы аудитории.

Оценка «удовлетворительно» ставится, если обучающийся, раскрывает вопрос (проблему) не полностью, представляет информацию не систематизировано и не совсем последовательно, использует 1-2 профессиональных термина, использует информационные технологии, допускает 3-4 ошибки в изложении материала, отвечает только на элементарные вопросы аудитории без пояснений.

Оценка «неудовлетворительно» ставится, если вопрос не раскрыт, представленная информация логически не связана, не используются профессиональные термины, допускает более 4 ошибок в изложении материала, не отвечает на вопросы аудитории.

Тестирование

Является одним из средств контроля знаний обучающихся по дисциплине (модулю).

Критерии оценивания – правильный ответ на вопрос

Оценка «отлично» ставится в случае, если правильно выполнено 90-100% заданий.

Оценка «хорошо» ставится, если правильно выполнено 70-89% заданий.

Оценка «удовлетворительно» ставится в случае, если правильно выполнено 50-69% заданий.

Оценка «неудовлетворительно» ставится, если правильно выполнено менее 50% заданий.

3.2. Оценочные материалы для проведения промежуточной аттестации

3.2.1. Критерии оценки результатов обучения по дисциплине (модулю)

Шкала оценивания	Результаты обучения	Показатели оценивания результатов обучения
ОТЛИЧНО	Знает:	- обучающийся глубоко и всесторонне усвоил материал, уверенно, логично, последовательно и грамотно его излагает, опираясь на знания основной и дополнительной литературы, - на основе системных научных знаний делает квалифицированные выводы и обобщения, свободно оперирует категориями и понятиями.
	Умеет:	- обучающийся умеет самостоятельно и правильно решать учебно-профессиональные задачи или задания, уверенно, логично, последовательно и аргументировано излагать свое решение, используя научные понятия, ссылаясь на нормативную базу.
	Владеет:	- обучающийся владеет рациональными методами (с использованием рациональных методик) решения сложных профессиональных задач, представленных деловыми играми, кейсами и т.д.; При решении продемонстрировал навыки - выделения главного, - связкой теоретических положений с требованиями руководящих документов, - изложения мыслей в логической последовательности, - самостоятельного анализа факты, событий, явлений, процессов в их взаимосвязи и диалектическом развитии.
ХОРОШО	Знает:	- обучающийся твердо усвоил материал, достаточно грамотно его излагает, опираясь на знания основной и дополнительной литературы, - затрудняется в формулировании квалифицированных выводов и обобщений, оперирует категориями и понятиями, но не всегда правильно их верифицирует.
	Умеет:	- обучающийся умеет самостоятельно и в основном правильно решать учебно-профессиональные задачи или задания, уверенно, логично, последовательно и аргументировано излагать свое решение, не в

		полной мере используя научные понятия и ссылки на нормативную базу.
	Владеет:	- обучающийся в целом владеет рациональными методами решения сложных профессиональных задач, представленных деловыми играми, кейсами и т.д.; При решении смог продемонстрировать достаточность, но не глубинность навыков, - выделения главного, - изложения мыслей в логической последовательности, - связи теоретических положений с требованиями руководящих документов, - самостоятельного анализа факты, событий, явлений, процессов в их взаимосвязи и диалектическом развитии.
УДОВЛЕТВОРИТЕЛЬНО	Знает:	- обучающийся ориентируется в материале, однако затрудняется в его изложении; - показывает недостаточность знаний основной и дополнительной литературы; - слабо аргументирует научные положения; - практически не способен сформулировать выводы и обобщения; - частично владеет системой понятий.
	Умеет:	- обучающийся в основном умеет решить учебно-профессиональную задачу или задание, но допускает ошибки, слабо аргументирует свое решение, недостаточно использует научные понятия и руководящие документы.
	Владеет:	- обучающийся владеет некоторыми рациональными методами решения сложных профессиональных задач, представленных деловыми играми, кейсами и т.д.; При решении продемонстрировал недостаточность навыков - выделения главного, - изложения мыслей в логической последовательности, - связи теоретических положений с требованиями руководящих документов, - самостоятельного анализа факты, событий, явлений, процессов в их взаимосвязи и диалектическом развитии.
НЕУДОВЛЕТВОРИТЕЛЬНО	Знает:	- обучающийся не усвоил значительной части материала; - не может аргументировать научные положения; - не формулирует квалифицированных выводов и обобщений; - не владеет системой понятий.
	Умеет:	обучающийся не показал умение решать учебно-профессиональную задачу или задание.
	Владеет:	не выполнены требования, предъявляемые к навыкам, оцениваемым «удовлетворительно».

3.2.2. Контрольные задания и/или иные материалы для проведения промежуточной аттестации

Список вопросов для устных ответов (варианты теста)

1. Общение как социально-психологический механизм взаимодействия в профессиональной сфере
2. Понятие общения. Коммуникация, перцепция и интеракция как составные элементы процесса общения.
3. Коммуникативный процесс и его элементы.
4. Деловая коммуникация и роль эффективного общения в профессиональной сфере. Характеристика делового общения.
5. Вербальные средства в деловой коммуникации.
6. Человеческая речь как источник информации. Речевые средства общения.
7. Стили письма и речи. Официально-деловой стиль.
8. Стили письма и речи. Научный стиль.
9. Стили письма и речи. Публицистический стиль.
10. Стили письма и речи. Разговорный стиль.
11. Собеседование как коммуникативный канал в деловом общении

12. Практики организации и проведения собеседований.
13. Типичные ошибки на собеседовании.
14. Невербальные средства в деловой коммуникации.
15. Язык жестов в деловом общении.
16. Средства невербальной коммуникации.
17. Коммуникативные барьеры в деловом общении.
18. Коммуникативные барьеры в деловом общении. Барьер социально-культурного различия. Барьеры непонимания: фонетический, стилистический, семантический, логический барьер.
19. Коммуникативные барьеры в деловом общении. Барьер отношений, барьер отрицательных эмоций.
20. Значение слушания в деловом общении.
21. Конфликты в деловом общении
22. Понятие и структура конфликта.
23. Стратегии взаимодействия в условиях конфликта.
24. Репрезентативная система в деловом общении. Визуальная, кинестетическая, аудиальная репрезентативная система
25. Конгруэнтность как условие эффективности общения личности. Понятие «раппорт».
26. Понятие «ресурсное состояние личности» в деловом общении.
27. Психологические характеристики личности в деловом общении
28. Характер личности. Понятие психологического типа личности. Психотипы личности и акцентуация характера.
29. Манипуляции в деловом общении.
30. Определение манипуляции ее признаки, предпосылки и причины.
31. Технология манипуляции.
32. Манипулятивные приемы в деловом общении.
33. Организационно-процедурные приемы манипуляции.
34. Манипулятивные приемы психологического характера или психологические уловки.
35. Распознавание манипулятивного воздействия и психологическая защита от него.
36. Спор как характеристика процесса обсуждения проблемы. Цели ведения спора.
37. Дискуссия в деловом общении. Разновидности дискуссии
38. Публичное выступление
39. Виды речи. Выбор темы. Определение целевой установки. Подбор материала.
40. План речи. Подготовка речи. Конспект. Внешний облик оратора. Голос, произношение, артикуляция, язык.
41. Как завоевать и удержать внимание аудитории. Культура речи делового человека.
42. Деловая беседа как основная форма делового общения
43. Виды деловой беседы.
44. Структура деловой беседы.
45. Психологические приемы влияния на партнера.
46. Деловой разговор по телефону.
47. Деловое совещание и заседания.
48. Практика организации и проведения делового совещания
49. Деловое совещание как форма коллективного обсуждения производственных вопросов.
50. Основные элементы делового совещания. Тема совещания. Повестка совещания. Длительность совещания. Участники совещания.
51. Организация пространственной среды при подготовке совещания. Задачи совещания.

52. Правила контроля за ходом совещания. Правила поведения для участников совещания.
53. Понятие «информация» в деловом общении. Методы и приемы работы с информацией
54. Резюме. Правила составления резюме
55. Этика деловых отношений в организации
56. Критика в деловой коммуникации
57. Compliments в деловом общении
58. Феномен личного влияния. Самопрезентация как средство воздействия
59. Информационные технологии в деловой коммуникации. Информационные компании.
60. Понятие электронных коммуникаций. Глобальная информационная сеть: интернет.

Тексты проблемно-аналитических и (или) практических учебно-профессиональных задач

1. Приведите пример конкретного сообщения для каждой функции коммуникации.
2. Напишите два варианта одного и того же сообщения так, чтобы содержание обоих сообщений было одинаковым, а командный аспект был выражен по-разному.
3. Изобразите схематически пространственное расположение участников коммуникации для следующих ситуаций: – собрание трудового коллектива (односторонняя передача информации); – совещание (обсуждение с участием всех коммуникантов).
4. Изобразите схематически размещение мебели в кабинете руководителя. Какую информацию невербально должно передавать пространственное размещение людей в кабинете руководителя? Почему не всегда целесообразно проводить переговоры в кабинете руководителя, а следует использовать для этого переговорную комнату?
5. Изобразите схематически размещение участников в комнате для переговоров. Каким должно быть расстояние от спинки стула до стены? Каким должно быть расстояние между участниками переговоров? Почему не рекомендуется сидеть участников переговоров спиной к двери?
6. Сформулируйте Я-высказывания для следующих ситуаций:
 - 1) Ваш коллега часто не выполняет работу к сроку.
 - 2) Ваш руководитель часто меняет ваш график работы, не предупреждая вас об этом.
 - 3) Вам приказывают, вместо того чтобы попросить вас.
 - 4) По отношению к человеку, неправильно исполнившему какую-то работу для вас. Вы рассержены, поскольку вы считаете, что он не исполнил взятого на себя обязательства.
7. Подчиненный вам работник, талантливый специалист творческого типа, в возрасте, обладает статусом и личностными достижениями, пользуется большой популярностью у деловых партнеров, решает любые проблемы и великолепно взаимодействует. Вместе с тем, у вас не сложились отношения с этим работником. Он не воспринимает вас как руководителя, ведет себя достаточно самоуверенно и амбициозно. В его работе вы нашли некоторые недочеты и решили высказать ему критические замечания, однако ваш предыдущий опыт свидетельствует о его негативной реакции на критику: он становится раздражительным и настороженным. Как вести себя?
8. Вслед за кратким выговором вы сказали работнику несколько приятных слов. Наблюдая за партнером, вы заметили, что его лицо, поначалу несколько напряженное, быстро повеселело. К тому же он начал как всегда шутить и балагурить, рассказал пару свежих анекдотов и историю, которая произошла сегодня у него в доме. В конце разговора вы поняли, что критика, с которой вы начали разговор, не только не была воспринята, но и как бы забыта. Вероятно, он услышал только приятную часть разговора. Что вы предпримете?
9. Вы критикуете одну свою служащую, она реагирует очень эмоционально. Вам приходится каждый раз свертывать беседу и не доводить разговор до конца. Вот и

сейчас, после ваших замечаний - она расплакалась. Как добиться того, чтобы довести до нее свои соображения?

10. Во время делового взаимодействия с вами ваш сотрудник из отдела рекламы «вышел из себя», не принимая ваших замечаний по поводу очередного рекламного проекта. Вы не можете позволить подчиненному так себя вести, ведь это подрывает ваш авторитет. Что вы предпримете?

3.2.3. Методические материалы, определяющие процедуры оценивания знаний, умений, навыков в ходе промежуточной аттестации

Процедура оценивания знаний (устный ответ)

Предел длительности	10 минут
Предлагаемое количество заданий	2 вопроса
Последовательность выборки вопросов из каждого раздела	Случайная
Критерии оценки	- требуемый объем и структура - изложение материала без фактических ошибок - логика изложения - использование соответствующей терминологии - стиль речи и культура речи - подбор примеров их научной литературы и практики
«5» если	требования к ответу выполнены в полном объеме
«4» если	в целом выполнены требования к ответу, однако есть небольшие неточности в изложении некоторых вопросов
«3» если	требования выполнены частично – не выдержан объем, есть фактические ошибки, нарушена логика изложения, недостаточно используется соответствующая терминологии

Процедура оценивания умений и навыков (решение проблемно-аналитических и практических учебно-профессиональных задач)

Предлагаемое количество заданий	1
Последовательность выборки	Случайная
Критерии оценки:	- выделение и понимание проблемы - умение обобщать, сопоставлять различные точки зрения - полнота использования источников - наличие авторской позиции - соответствие ответа поставленному вопросу - использование социального опыта, материалов СМИ, статистических данных - логичность изложения - умение сделать квалифицированные выводы и обобщения с точки зрения решения профессиональных задач - умение привести пример - опора на теоретические положения - владение соответствующей терминологией
«5» если	требования к ответу выполнены в полном объеме
«4» если	в целом выполнены требования к ответу, однако есть небольшие неточности в изложении некоторых вопросов. Затрудняется в формулировании квалифицированных выводов и обобщений
«3» если	требования выполнены частично – пытается обосновать свою точку зрения, однако слабо аргументирует научные положения, практически не способен самостоятельно сформулировать выводы и обобщения, не видит связь с профессиональной деятельностью

4. Учебно-методическое и материально-техническое обеспечение дисциплины (модуля)

4.1. Электронные учебные издания

1. Дзялошинский, И. М. Деловые коммуникации. Теория и практика : учебник для бакалавров / И. М. Дзялошинский, М. А. Пильгун. — Москва : Издательство Юрайт, 2022. — 433 с. — (Бакалавр. Академический курс). — ISBN 978-5-9916-

3044-3. — Текст : электронный // Образовательная платформа Юрайт [сайт]. — URL: <https://urait.ru/bcode/497799>.

2. Жернакова, М. Б. Деловые коммуникации : учебник и практикум для вузов / М. Б. Жернакова, И. А. Румянцева. — Москва : Издательство Юрайт, 2023. — 370 с. — (Высшее образование). — ISBN 978-5-534-00331-4. — Текст : электронный // Образовательная платформа Юрайт [сайт]. — URL: <https://urait.ru/bcode/510876>.
3. Коноваленко, М. Ю. Деловые коммуникации : учебник и практикум для вузов / М. Ю. Коноваленко. — 2-е изд., перераб. и доп. — Москва : Издательство Юрайт, 2023. — 466 с. — (Высшее образование). — ISBN 978-5-534-11058-6. — Текст : электронный // Образовательная платформа Юрайт [сайт]. — URL: <https://urait.ru/bcode/510845>.
4. Ратников, В. П. Деловые коммуникации : учебник для вузов / В. П. Ратников ; ответственный редактор В. П. Ратников. — Москва : Издательство Юрайт, 2022. — 459 с. — ISBN 978-5-534-15744-4. — Текст : электронный // Образовательная платформа Юрайт [сайт]. — URL: <https://urait.ru/bcode/509587>.

4.2. Электронные образовательные ресурсы

1. Электронная библиотечная система «ЭБС ЮРАЙТ» Biblio-online.ru (ЭБС «Юрайт») [Электронный ресурс]. — URL: <https://urait.ru/>.
2. Электронно-библиотечная система ZNANIUM [Электронный ресурс]. — URL: <https://znanium.com/>.
3. Электронная библиотечная система «Консультант студента» [Электронный ресурс]. — URL: <https://www.studentlibrary.ru/>.
4. e-Library.ru: Научная электронная библиотека [Электронный ресурс]. — URL: <http://elibrary.ru/>.
5. Научная электронная библиотека «КиберЛенинка» [Электронный ресурс]. — URL: <http://cyberleninka.ru/>.
6. Информационная система «Единое окно доступа к образовательным ресурсам» [Электронный ресурс]. — URL: <http://window.edu.ru/>.
7. Федеральный центр информационно-образовательных ресурсов [Электронный ресурс]. — URL: <http://fcior.edu.ru/>.

4.3. Современные профессиональные базы данных и информационные справочные системы

Обучающимся обеспечен доступ (удаленный доступ) к ниже следующим современным профессиональным базам данных и информационным справочным системам:

1. Словари и энциклопедии на Академике [Электронный ресурс]. — URL: <http://dic.academic.ru>.
2. Система информационно-правового обеспечения «Гарант» [Электронный ресурс]. — URL: <http://ivo.garant.ru/>.

4.4. Комплект лицензионного и свободно распространяемого программного обеспечения, в том числе отечественного производства

1. Лицензионное программное обеспечение: операционная система Microsoft Windows, пакет офисных приложений Microsoft Office.
2. Свободно распространяемое программное обеспечение: свободные пакеты офисных приложений Apache Open Office, LibreOffice.
3. Программное обеспечение отечественного производства: справочно-правовая система «Гарант» (Электронный периодический справочник «Система ГАРАНТ»), образовательная платформа ЮРАЙТ (Электронная библиотечная система «ЭБС ЮРАЙТ» Biblio-online.ru (ЭБС «Юрайт»)), электронно-библиотечная система ZNANIUM, электронная библиотечная система «Консультант студента».

4.5. Оборудование и технические средства обучения

Для реализации дисциплины (модуля) используются учебные аудитории для проведения учебных занятий, которые оснащены оборудованием и техническими средствами обучения, и помещения для самостоятельной работы обучающихся, которые оснащены компьютерной техникой с возможностью подключения к сети «Интернет» и обеспечены доступом в электронную информационно-образовательную среду РХТУ им. Д.И. Менделеева. Допускается замена оборудования его виртуальными аналогами.

Наименование учебных аудиторий для проведения учебных занятий и помещений для самостоятельной работы*	Оснащенность учебных аудиторий для проведения учебных занятий и помещений для самостоятельной работы оборудованием и техническими средствами обучения
Учебные аудитории для проведения учебных занятий	Учебная аудитория укомплектована специализированной мебелью, отвечающей всем установленным нормам и требованиям, оборудованием и техническими средствами обучения (мобильное мультимедийное оборудование).
Помещение для самостоятельной работы	Помещение оснащено компьютерной техникой с возможностью подключения к сети «Интернет» и обеспечением доступа в электронную информационно-образовательную среду РХТУ им. Д.И. Менделеева и к ЭБС.

* Номер конкретной аудитории указан в приказе об аудиторном фонде, расписании учебных занятий и расписании промежуточной аттестации.

**Рабочая программа дисциплины (модуля) «Русский язык и культура речи»»,
включая оценочные материалы**

1. Требования к результатам обучения по дисциплине (модулю)

1.1. Перечень компетенций, формируемых дисциплиной (модулем) в процессе освоения образовательной программы

Группа компетенций	Категория компетенций	Коды и содержание компетенций
Универсальные	Коммуникация	УК-4 Способен осуществлять деловую коммуникацию в устной и письменной формах на государственном языке Российской Федерации и иностранных языках
Общепрофессиональные	Информационно-коммуникационные технологии для профессиональной деятельности	ОПК-6. Способен понимать принципы работы современных информационных технологий и использовать их для решения задач профессиональной деятельности
Профессиональные	-	-

1.2. Компетенции и индикаторы их достижения, формируемых дисциплиной (модулем) в процессе освоения образовательной программы

Код компетенции	Код индикатора компетенции	Содержание индикатора компетенции
УК-4	УК-4.1	Владеет системой норм русского литературного языка и нормами иностранного(ых) языка(ов); логически и грамматически верно строит устную и письменную речь
	УК-4.2	Грамотно строит коммуникацию, исходя из целей и ситуации; использует коммуникативно приемлемые стиль общения, вербальные и невербальные средства взаимодействия с партнерами
	УК-4.4	Свободно воспринимает, анализирует и критически оценивает устную и письменную деловую информацию на русском и иностранном(ых) языке(ах)
ОПК-6	ОПК-6.1	Применяет средства современных информационных технологий для поиска, хранения, обработки, анализа и представления информации

1.3. Результаты обучения по дисциплине (модулю)

Цель изучения дисциплины (модуля) – повысить уровень речевой культуры студентов, развить умение использовать с большей полнотой и эффективностью систему норм русского литературного языка, все имеющиеся языковые средства для достижения поставленных коммуникативных задач как в профессиональной сфере, так и в типовых ситуациях повседневного общения. Курс ориентирован на овладение наиболее важными понятиями теории речевой деятельности, культуры русской речи; свободное восприятие и критическое оценивание устной и письменной деловой информации на государственном языке.

В результате изучения дисциплины (модуля) обучающийся должен **знать:**

- принципы построения монологического и диалогического текста;
- правила, нормы, относящиеся ко всем языковым уровням;
- фонетический уровень (орфоэпия, орфография);
- лексический (сочетаемость слов, выбор синонимов и др.), грамматический уровень (словообразование, морфология, синтаксис);

уметь:

- творчески применять основные положения и нормы русского языка в повседневной практической и профессиональной деятельности;
- продуцировать связные, правильно построенные тексты на разные темы;
- участвовать в диалогических и полилогических ситуациях общения;

- пользоваться нормативными словарями современного русского литературного языка;
- свободно воспринимать и критически оценивать устную и письменную деловую информацию на русском языке;

владеть:

- системой норм русского литературного языка (нормами письменной и устной литературной речи);
- навыками письменного использования терминологии в учебно-профессиональной и официально-деловой сферах общения;
- навыками публичного выступления с чётко выстроенной системой аргументации;
- способностью к коммуникации в устной и письменной формах на русском языке для решения задач межличностного и межкультурного взаимодействия;
- восприятием и критической оценкой устной и письменной деловой информации на русском языке.

2. Объем, структура и содержание дисциплины (модуля)

2.1. Объем дисциплины (модуля)

<i>Виды учебной работы</i>	<i>Формы обучения</i>	
	<i>Очная</i>	<i>Заочная</i>
Общая трудоемкость: зачетные единицы/часы	3/108	
Контактная работа:	64	8
Занятия лекционного типа	32	4
Занятия семинарского типа	32	4
Консультации	0	0
Промежуточная аттестация: зачет	0	4
Самостоятельная работа (СР)	44	96

2.2. Темы (разделы) дисциплины (модуля) с указанием отведенного на них количества часов по формам образовательной деятельности

Очная форма обучения

№ п/п	Наименование тем (разделов)	Виды учебной работы (в часах)							СР
		Контактная работа							
		Занятия лекционного типа		Занятия семинарского типа					
		Л	Иные	ПЗ	С	ЛР	Иные		
1.	Актуальные проблемы языковой культуры общества	4	0	0	4	0	0	4	
2.	Культура речи и литературный язык	4	0	0	4	0	0	4	
3.	Стили современного литературного языка (обзор). Отбор языковых средств в публицистическом стиле	4	0	0	4	0	0	4	
4.	Официально-деловой стиль речи	4	0	0	4	0	0	6	
5.	Научный стиль речи	4	0	0	4	0	0	6	
6.	Подготовка публичного выступления и факторы, определяющие его успех	4	0	0	4	0	0	6	
7.	Логико-композиционное построение устной речи	4	0	0	4	0	0	6	

8.	Культура устной речи и ее выразительность	4	0	0	4	0	0	6
----	---	---	---	---	---	---	---	---

Заочная форма обучения

№ п/п	Наименование тем (разделов)	Виды учебной работы (в часах)						СР
		Контактная работа						
		Занятия лекционного типа		Занятия семинарского типа				
		Л	Иные	ПЗ	С	ЛР	Иные	
1.	Актуальные проблемы языковой культуры общества	1	0	0	0	0	0	12
2.	Культура речи и литературный язык	1	0	0	0	0	0	12
3.	Стили современного литературного языка (обзор). Отбор языковых средств в публицистическом стиле	1	0	0	0	0	0	12
4.	Официально-деловой стиль речи	1	0	0	0	0	0	12
5.	Научный стиль речи	0	0	0	1	0	0	12
6.	Подготовка публичного выступления и факторы, определяющие его успех	0	0	0	1	0	0	12
7.	Логико-композиционное построение устной речи	0	0	0	1	0	0	12
8.	Культура устной речи и ее выразительность	0	0	0	1	0	0	12

Примечания:

Л – лекции, ПЗ – практические занятия, С – семинары, ЛР – лабораторные работы, СР – самостоятельная работа.

2.3. Содержание дисциплины (модуля), структурированное по темам (разделам) и видам работ

Содержание лекционного курса

№ п/п	Наименование тем (разделов)	Содержание лекционного курса
1.	Актуальные проблемы языковой культуры общества	Характеристика понятия «культура речи». Понятие языковой личности. Проблема экологии слова. Нормативный аспект культуры речи. Норма и ее признаки. Коммуникативные качества речи (точность, понятность, логичность, чистота, богатство и разнообразие, уместность). Этические нормы (речевой этикет).
2.	Культура речи и литературный язык	Литературный язык – основа культуры речи. Русский литературный язык, основные этапы его становления и развития: от языка народности – к языку нации. Государственный язык и формы его реализации.
3.	Стили современного литературного языка (обзор). Отбор языковых средств в публицистическом стиле	Функциональные стили как одно из свойств литературного языка. Общая характеристика стилей (сфера функционирования, видовое разнообразие, языковые черты), взаимопроникновение стилей. Книжная речь и разговорная речь в их устной и письменной реализации (лексика, грамматика, синтаксис).
4.	Официально-деловой стиль речи	Сфера функционирования и подстили (дипломатический,

		законодательный, управленческий) и жанры. Экстралингвистические особенности (точность, не допускающая инотолкований; стандартизованность; волюнтаривность; объективность, логичность, аргументированность и детальность изложения; безличность; отсутствие экспрессии). Особенности восприятия текстов (дефицит непосредственной интересности; присутствие чужой, диктующей воли; критерий исчерпывающего текстового понимания). Языковые особенности: лексические (специальная терминология и фразеология; употребление некоторых архаичных форм и выражений), словообразовательные (отглагольные существительные, аббревиатуры, сложносокращенные слова, различные средства кодификации; отсутствие суффиксов субъективной оценки; приставки книжного происхождения), морфологические (именной характер речи; активность родительного падежа; употребление существительных со значением лица, образовавшихся из прилагательных и причастий; глагольно-именные словосочетания с полузнаменательным глаголом; употребление неличных форм глагола и др.), синтаксические (сложные отыменные предлоги; пассивные конструкции; употребление вводных конструкций в начале предложения; активность сложноподчиненных предложений и др.).
5.	Научный стиль речи	Экстралингвистические особенности научного стиля. Смысловая организация научного текста. «Жесткий» и «гибкий» способы построения. Типы текстов «жесткого» построения: описание (характеристика), рассуждение, повествование. Логизированная последовательность смысловых блоков при «гибком» построении. Частотные элементы в структуре научного текста.
6.	Подготовка публичного выступления и факторы, определяющие его успех	Этапы подготовки устного выступления. Выбор темы, формулировка. Формы речи (монолог, диалог, полилог). Сбор материала. Составление плана выступления: предварительный, рабочий, основной; простой и сложный (развернутый или тезисный). Написание текста, формулирование вступления и заключения. Мысленное и риторическое освоение текста, отработка техники речи и поведения; репетиция. Способы произнесения речи (наизусть, по рукописи, пересказ, импровизация); их достоинства и недостатки. Тренировка памяти; направленность памяти и избирательность при запоминании. Критерии оценки устного выступления.
7.	Логико-композиционное построение устной речи	Факторы, определяющие логико-композиционную стройность выступления: синтаксис, семантика, логика и прагматика текста. Способы речевого воздействия на аудиторию. Убеждение и доказательство: истоки двух традиций – софистической (манипуляторной) и сократической (истинностной). Основные признаки логического мышления: определенность, непротиворечивость, последовательность и обоснованность. Структурно-смысловая схема речи. Композиция (построение речи, соотношение частей и отношение каждой части к целому) и логика устного выступления. Основные законы логики: закон тождества, закон противоречия, закон исключенного третьего, закон достаточного основания. Основные методы доказательства и изложения материала (индукция, дедукция, аналогия, концентрический, исторический, ступенчатые методы). Прямое и косвенное доказательство, доказательство от противного. Аргументированность устной речи. Типология аргументов: логические и психологические («к человеку», «к аудитории»). Аргументы «за» и «против», сильные и слабые. Последовательность эффективной аргументации. Основные виды логических недостатков, ошибок и уловок в речи:

		софизмы и паралогизмы, нарушения требований к тезису или аргументу, ложные суждения и умозаключения, круг в доказательстве, нарушение причинно-следственных связей. Пути устранения. Способы толкования понятий (логическое определение, контекстуальное определение, подбор синонимов, описательный способ, этимология слова) и основные требования при определении понятий: соразмерность, ясность, необходимость и достаточность, положительность, отсутствие порочного круга в толковании. Примеры, фактический материал, наглядность.
8.	Культура устной речи и ее выразительность	Особенности устной речи: необратимость во времени, неповторимость, спонтанность. Культура устной речи как основа публичных выступлений. Способы создания образно-эмоциональной выразительности речи. Вербальные и невербальные средства выразительности, их роль и значение. Типология выразительных средств (произносительные, акцентологические, интонационные, морфологические, словообразовательные, лексические, синтаксические, стилистические). Языковые средства выразительности: тропы (эпитет, сравнение, метафора, метонимия, гиперболы, литота), фигуры (антитеза, анафора, эпифора, инверсия, каламбур), фразеологизмы и афоризмы (крылатые слова и выражения, пословицы и поговорки). Ошибки в употреблении фразеологизмов: разрушение образного значения, контаминация. Повторение и близкое употребление однокоренных слов как средство выразительности. Умолчание как средство выразительности. Культура использования неязыковых средств выразительности. Основные виды жестов в устной речи (выразительные, описательные, изобразительные, указующие, подражательные, жесты-символы), правила их пользования. Мимика и выражение лица.

Содержание занятий семинарского типа

№ п/п	Наименование тем (разделов)	Тип	Содержание занятий семинарского типа
1.	Актуальные проблемы языковой культуры общества	С	Проблемы для обсуждения: 1. Характеристика понятия «культура речи». 2. Понятие языковой личности. 3. Функциональные стили речи. 4. Нормативный аспект культуры речи. Норма и ее признаки. 5. Коммуникативные качества речи (точность, понятность, логичность, чистота, богатство и разнообразие, уместность). 6. Этические нормы (речевой этикет). 7. Историческая, национальная, социокультурная детерминированность речевого этикета.
2.	Культура речи и литературный язык	С	Проблемы для обсуждения: 1. Литературный язык – основа культуры речи. Русский литературный язык, основные этапы его становления и развития: от языка народности – к языку нации. 2. Социальная значимость языковых характеристик. Разновидности языка. 3. Государственный язык и формы его реализации. Современное состояние русского литературного языка. 4. Разговорная речь. Норма, стили разговорной речи. 5. Функциональный стиль и жанры. Жаргоны. Сленг. 6. Культура речи и ее роль в процессе речевой коммуникации. Критерии культуры речи. 7. Формы коммуникативного провеса. 8. Эффективность коммуникативного процесса.
3.	Стили современного	С	Проблемы для обсуждения:

	литературного языка (обзор). Отбор языковых средств в публицистическом стиле		<p>1. Функциональные стили как одно из свойств литературного языка.</p> <p>2. Общая характеристика стилей (сфера функционирования, видовое разнообразие, языковые черты). Взаимопроникновение стилей.</p> <p>3. Книжная речь и разговорная речь в их устной и письменной реализации (лексика, грамматика, синтаксис).</p> <p>4. Влияние экстралингвистических факторов на отбор языковых средств – на примере публицистического стиля.</p> <p>5. Влияние морали на характер речевой коммуникации.</p>
4.	Официально-деловой стиль речи	С	<p>Проблемы для обсуждения:</p> <p>1. Сфера функционирования и подстили (дипломатический, законодательный, управленческий).</p> <p>2. Экстралингвистические особенности (точность, не допускающая инотолкований; стандартизованность; волюнтаристичность; объективность, логичность, аргументированность и детальность изложения; безличность; отсутствие экспрессии).</p> <p>3. Особенности восприятия текстов (дефицит непосредственной интересности; присутствие чужой, диктующей воли; критерий исчерпывающего текстового понимания).</p> <p>4. Языковые особенности: лексические (специальная терминология и фразеология; употребление некоторых архаичных форм и выражений).</p> <p>5. Языковые особенности: словообразовательные (отглагольные существительные, аббревиатуры, сложносокращенные слова, различные средства кодификации; отсутствие суффиксов субъективной оценки; приставки книжного происхождения).</p> <p>6. Языковые особенности: морфологические (именной характер речи; активность родительного падежа; употребление существительных со значением лица, образовавшихся из прилагательных и причастий; глагольно-именные словосочетания с полузнаменательным глаголом; употребление неличных форм глагола и др.).</p> <p>7. Языковые особенности: синтаксические (сложные отыменные предлоги; пассивные конструкции; употребление вводных конструкций в начале предложения; активность сложноподчиненных предложений и др.).</p>
5.	Научный стиль речи	С	<p>Проблемы для обсуждения:</p> <p>1. Особенности научного стиля. Смысловая организация научного текста.</p> <p>2. «Жесткий» и «гибкий» способы построения. Типы текстов «жесткого» построения: описание (характеристика), рассуждение, повествование.</p> <p>3. Логизированная последовательность смысловых блоков при «гибком» построении.</p> <p>Частотные элементы в структуре научного текста.</p>
6.	Подготовка публичного выступления и факторы, определяющие его успех	С	<p>Проблемы для обсуждения:</p> <p>Этапы подготовки устного выступления. Выбор темы, формулировка.</p> <p>2. Способы произнесения речи (наизусть, по рукописи, пересказ, импровизация); их достоинства и недостатки.</p> <p>3. Тренировка памяти; направленность памяти и</p>

			избирательность при запоминании. 1. 4. Критерии оценки устного выступления.
7.	Логико-композиционное построение устной речи	С	Проблемы для обсуждения: 1. Факторы, определяющие логико-композиционную стройность выступления: синтаксис, семантика, логика и прагматика текста. 2. Способы речевого воздействия на аудиторию. Убеждение и доказательство: истоки двух традиций – софистической (манипуляторной) и сократической (истинностной). 3. Основные признаки логического мышления: определенность, непротиворечивость, последовательность и обоснованность. 4. Структурно-смысловая схема речи. Композиция (построение речи, соотношение частей и отношение каждой части к целому) и логика устного выступления. 5. Основные законы логики: закон тождества, закон противоречия, закон исключенного третьего, закон достаточного основания. 6. Основные методы доказательства и изложения материала (индукция, дедукция, аналогия, концентрический, исторический, ступенчатые методы). Прямое и косвенное доказательство, доказательство от противного. 7. Аргументированность устной речи. Типология аргументов: логические и психологические («к человеку», «к аудитории»).
8.	Культура устной речи и ее выразительность	С	Проблемы для обсуждения: 1. Особенности устной речи: необратимость во времени, неповторимость, спонтанность. Культура устной речи как основа публичных выступлений. 2. Способы создания образно-эмоциональной выразительности речи. Вербальные и невербальные средства выразительности, их роль и значение. 3. Типология выразительных средств (произносительные, акцентологические, интонационные, морфологические, словообразовательные, лексические, синтаксические, стилистические). 4. Языковые средства выразительности: тропы (эпитет, сравнение, метафора, метонимия, гипербола, литота), фигуры (антитеза, анафора, эпифора, инверсия, каламбур), фразеологизмы и афоризмы (крылатые слова и выражения, пословицы и поговорки). Ошибки в употреблении фразеологизмов: разрушение образного значения, контаминация. Повторение и близкое употребление однокоренных слов как средство выразительности. 5. Умолчание как средство выразительности. 6. Культура использования неязыковых средств выразительности. Основные виды жестов в устной речи (выразительные, описательные, изобразительные, указующие, подражательные, жесты-символы), правила их пользования. Мимика и выражение лица.

Содержание самостоятельной работы

№ п/п	Наименование тем (разделов)	Содержание самостоятельной работы
1.	Актуальные проблемы языковой культуры общества	Историческая, национальная, социокультурная детерминированность речевого этикета.
2.	Культура речи и литературный язык	Современное состояние русского литературного языка.

3.	Стили современного литературного языка (обзор). Отбор языковых средств в публицистическом стиле	Влияние экстралингвистических факторов на отбор языковых средств – на примере публицистического стиля.
4.	Официально-деловой стиль речи	Языковые особенности: лексические (специальная терминология и фразеология; употребление некоторых архаичных форм и выражений), словообразовательные (отглагольные существительные, аббревиатуры, сложносокращенные слова, различные средства кодификации; отсутствие суффиксов субъективной оценки; приставки книжного происхождения), морфологические (именной характер речи; активность родительного падежа; употребление существительных со значением лица, образовавшихся из прилагательных и причастий; глагольно-именные словосочетания с полузнаменательным глаголом; употребление неличных форм глагола и др.), синтаксические (сложные отыменные предлоги; пассивные конструкции; употребление вводных конструкций в начале предложения; активность сложноподчиненных предложений и др.).
5.	Научный стиль речи	Логизированная последовательность смысловых блоков при «гибком» построении. Частотные элементы в структуре научного текста.
6.	Подготовка публичного выступления и факторы, определяющие его успех	Тренировка памяти; направленность памяти и избирательность при запоминании. Критерии оценки устного выступления.
7.	Логико-композиционное построение устной речи	Основные виды логических недостатков, ошибок и уловок в речи: софизмы и паралогизмы, нарушения требований к тезису или аргументу, ложные суждения и умозаключения, круг в доказательстве, нарушение причинно-следственных связей. Пути устранения. Способы толкования понятий (логическое определение, контекстуальное определение, подбор синонимов, описательный способ, этимология слова) и основные требования при определении понятий: соразмерность, ясность, необходимость и достаточность, положительность, отсутствие порочного круга в толковании. Примеры, фактический материал, наглядность.
8.	Культура устной речи и ее выразительность	Культура использования неязыковых средств выразительности. Основные виды жестов в устной речи (выразительные, описательные, изобразительные, указующие, подражательные, жесты-символы), правила их пользования. Мимика и выражение лица.

3. Оценочные материалы для проведения текущего контроля успеваемости и промежуточной аттестации обучающихся по дисциплине (модулю)

По дисциплине (модулю) предусмотрены следующие виды контроля качества освоения:

- текущий контроль успеваемости;
- промежуточная аттестация обучающихся по дисциплине (модулю).

3.1. Оценочные материалы для проведения текущей аттестации по дисциплине (модулю)

№ п/п	Контролируемые темы (разделы)	Наименование оценочного средства
1.	Актуальные проблемы языковой культуры общества	Устный опрос, эссе, тест, кейсы
2.	Культура речи и литературный язык	Устный опрос, эссе, тест
3.	Стили современного литературного языка (обзор). Отбор языковых средств в публицистическом стиле	Устный опрос, эссе, тест
4.	Официально-деловой стиль речи	Устный опрос, эссе, тест, кейсы
5.	Научный стиль речи	Устный опрос, эссе, тест, кейсы
6.	Подготовка публичного выступления и факторы, определяющие его успех	Устный опрос, эссе, тест
7.	Логико-композиционное построение устной речи	Устный опрос, эссе, тест, кейсы

8.	Культура устной речи и ее выразительность	Устный опрос, эссе, тест, кейсы
----	---	---------------------------------

3.1.1. Типовые контрольные задания или иные материалы, необходимые для оценки знаний, умений, навыков и (или) опыта деятельности в процессе текущего контроля успеваемости

Устный опрос

№ п/п	Контролируемые темы (разделы)	Вопросы к опросу
1.	Актуальные проблемы языковой культуры общества	1. Дать характеристику понятия «культура речи». 2. Обосновать понятие языковой личности. 3. Выявить проблему этимологии слова. 4. Обозначить нормативный аспект культуры речи. 5. Объяснить нормы языка и их признаки. 6. Пояснить коммуникативные качества речи (точность, понятность, логичность, чистота, богатство и разнообразие, уместность). 7. Охарактеризовать этические нормы (речевой этикет). 8. Объяснить историческую, национальную, социокультурную детерминированность речевого этикета.
2.	Культура речи и литературный язык	1. Дать характеристику современному состоянию русского литературного языка. 2. Определить литературный язык как основу культуры речи. 3. Пояснить русский литературный язык, основные этапы его становления и развития: от языка народности – к языку нации. 4. Охарактеризовать национальный (государственный) язык и формы его реализации. 5. Охарактеризовать нормы русского языка
3.	Стили современного литературного языка (обзор). Отбор языковых средств в публицистическом стиле	1. Определить функциональные стили как одно из свойств литературного языка. 2. Дать общую характеристику стилей (сфера функционирования, видовое разнообразие, языковые черты), взаимопроникновение стилей. 3. Пояснить различия книжной речи и разговорной речи в их устной и письменной реализации (лексика, грамматика, синтаксис). 4. Пояснить влияние экстралингвистических факторов на отбор языковых средств – на примере публицистического стиля.
4.	Официально-деловой стиль речи	1. Определить сферу функционирования и подстили (дипломатический, законодательный, управленческий) и жанры. 2. Уметь выделить экстралингвистические особенности (точность, не допускающая инотолкований; стандартизованность; волюнтаривность; объективность, логичность, аргументированность и детальность изложения; безличность; отсутствие экспрессии). 3. Охарактеризовать особенности восприятия текстов (дефицит непосредственной интересности; присутствие чужой, диктующей воли; критерий исчерпывающего текстового понимания). 4. Уметь определять языковые особенности: лексические (специальная терминология и фразеология; употребление некоторых архаичных форм и выражений), словообразовательные (отглагольные существительные, аббревиатуры, сложносокращенные слова, различные средства кодификации; отсутствие суффиксов субъективной оценки; приставки книжного происхождения), морфологические (именной характер речи; активность родительного падежа; употребление существительных со значением лица, образовавшихся из прилагательных и причастий; глагольно-именные словосочетания с полузнаменательным глаголом; употребление неличных форм глагола и др.), синтаксические (сложные отыменные предлоги; пассивные конструкции; употребление вводных конструкций в начале предложения; активность

		сложноподчиненных предложений и др.).
5.	Научный стиль речи	1. Выделить экстралингвистические особенности научного стиля. 2. Определить смысловую организацию научного текста. «Жесткий» и «гибкий» способы построения. 3. Уметь определить типы текстов «жесткого» построения: описание (характеристика), рассуждение, повествование. 4. Дать характеристику логизированной последовательности смысловых блоков при «гибком» построении. 5. Уметь выделить частотные элементы в структуре научного текста.
6.	Подготовка публичного выступления и факторы, определяющие его успех	1. Обозначить этапы подготовки устного выступления. Выбор темы, формулировка. Формы речи (монолог, диалог, полилог). Сбор материала. Составление плана выступления: предварительный, рабочий, основной; простой и сложный (развернутый или тезисный). Написание текста, формулирование выступления и заключения. Мысленное и риторическое освоение текста, отработка техники речи и поведения; репетиция. 2. Пояснить способы произнесения речи (наизусть, по рукописи, пересказ, импровизация); их достоинства и недостатки. 3. Дать характеристику способам тренировки памяти; направленность памяти и избирательность при запоминании. 4. Охарактеризовать критерии оценки устного выступления.
7.	Логико-композиционное построение устной речи	1. Назовите факторы, определяющие логико-композиционную стройность выступления: синтаксис, семантика, логика и прагматика текста. 2. Перечислите способы речевого воздействия на аудиторию. Убеждение и доказательство: истоки двух традиций – софистической (манипуляторной) и сократической (истинностной). 3. Охарактеризуйте основные признаки логического мышления: определенность, непротиворечивость, последовательность и обоснованность. 4. Дайте характеристику структурно-смысловой схемы речи. Композиция (построение речи, соотношение частей и отношение каждой части к целому) и логика устного выступления. 5. Назовите основные законы логики: закон тождества, закон противоречия, закон исключенного третьего, закон достаточного основания. 6. Охарактеризуйте основные методы доказательства и изложения материала (индукция, дедукция, аналогия, концентрический, исторический, ступенчатые методы). Прямое и косвенное доказательство, доказательство от противного. 7. Рассмотрите аргументированность устной речи. Типология аргументов: логические и психологические («к человеку», «к аудитории»). Аргументы «за» и «против», сильные и слабые. Последовательность эффективной аргументации. 8. Назовите основные виды логических недостатков, ошибок и уловок в речи: софизмы и паралогизмы, нарушения требований к тезису или аргументу, ложные суждения и умозаключения, круг в доказательстве, нарушение причинно-следственных связей. Пути устранения. 9. Определите способы толкования понятий (логическое определение, контекстуальное определение, подбор синонимов, описательный способ, этимология слова) и основные требования при определении понятий: соразмерность, ясность, необходимость и достаточность, положительность, отсутствие порочного круга в толковании. Примеры, фактический материал, наглядность.

8.	Культура устной речи и ее выразительность	<p>1. Назовите особенности устной речи: необратимость во времени, неповторимость, спонтанность. 2. Дайте характеристику культуре устной речи как основы публичных выступлений. 3. Назовите способы создания образно-эмоциональной выразительности речи. 4. Определите вербальные и невербальные средства выразительности, их роль и значение. 5. Дайте характеристику типологии выразительных средств (произносительные, акцентологические, интонационные, морфологические, словообразовательные, лексические, синтаксические, стилистические). 6. Назовите языковые средства выразительности: тропы (эпитет, сравнение, метафора, метонимия, гипербола, литота), фигуры (антитеза, анафора, эпифора, инверсия, каламбур), фразеологизмы и афоризмы (крылатые слова и выражения, пословицы и поговорки). 7. Дайте характеристику ошибкам в употреблении фразеологизмов: разрушение образного значения, контаминация. 8. Охарактеризуйте повторение и близкое употребление однокоренных слов как средство выразительности. Умолчание как средство выразительности. 9. Рассмотрите культуру использования неязыковых средств выразительности. 10. Перечислите основные виды жестов в устной речи (выразительные, описательные, изобразительные, указующие, подражательные, жесты-символы), правила их пользования. Мимика и выражение лица.</p>
----	---	---

Творческое задание в виде эссе

1. Язык, его функции и роль в сохранении национальной культуры.
2. Понятие «современный язык».
3. Понятие «литературный язык». Культура речи и кодифицированность литературного языка.
4. Формы существования языка. Речь письменная и устная.
5. Язык и норма. Варианты нормы.
6. Национальный язык и его структура.
7. Функциональные стили современного русского литературного языка. Общая характеристика каждого стиля.
8. Лексика нейтральная и стилистически окрашенная.
9. Слово и его значение. Слова однозначные и многозначные. Типы полисемии.
10. Лексика современного русского литературного языка с точки зрения ее активного и пассивного запаса.
11. Лексика современного русского литературного языка с точки зрения ее происхождения.
12. Системные отношения в лексике. Стилистическое использование синонимов, антонимов, омонимов, паронимов.
13. Словосочетания свободные и связанные. Типы фразеологизмов, их экспрессивные возможности и стилистическое использование.
14. Речевой этикет. Формулы речевого этикета.
15. Невербальные средства общения.
16. Понятие культуры публичной речи. Условия эффективной публичной речи.
17. Виды аргументов. Способы аргументации.
18. Принципы взаимодействия аудитории и оратора.
19. Подготовка к публичному выступлению.
20. Фонетический портрет артистов театра и кино (на материале произношения 1-2 артистов).
21. Мой фонетический портрет (на материале самонаблюдений).

22. Изменение орфоэпических рекомендаций в различных изданиях работы Р.И. Аванесова «Русское литературное произношение».
23. Рифмы поэтов XVIII-XIX веков как источник для суждения о произношении (на материале рифм одного поэта).
24. Современное церковное произношение (на материале церковной службы г. Магадана).
25. Старославянизмы и их функция в «Старике Хоттабыче» Л.И. Лагина.
26. Лексика, заимствованная из новоевропейских языков, в стихах В. Хлебникова.
27. Лексическая синонимия в художественном произведении (по выбору студента).
28. Деловая речь в художественной прозе первой половины XIX в. (на материале произведений «Повести Белкина», «Дубровский», «Капитанская дочка» А.С. Пушкина и других авторов).
29. Термины и терминология в современной художественной литературе (произведения по выбору).
30. Функционирование просторечных слов и выражений в художественном тексте (на примере произведений А. Галича, В. Высоцкого и др. авторов).
31. Молодежный жаргон в художественной речи (на материале произведений, изучаемых в школе).
32. Формирование профессиональной лексики и фразеологии и ее употребление (в произведениях по выбору).
33. Способы оценки устной и письменной речи.

Кейсы (ситуации и задачи с заданными условиями)

Тема (раздел) 1. Актуальные проблемы языковой культуры общества

Задание. Выполните следующее: 1) расположите предложения в такой последовательности, чтобы получился текст (ответ дайте, перечислив в нужном порядке большие буквы, стоящие рядом с каждым предложением); 2) определите тип речи; 3) укажите предложения, в которых употребляются синонимы к прилагательному *старинный* и выпишите их; 4) в каком из слов *лето*, *значение*, *летопись*, *славяне* букв больше, чем звуков – свой ответ подтвердите, записав транскрипцию этого слова; 5) выпишите сложноподчиненное предложение; 6) выпишите из группы слов *в летопис...*, *в слов...*, *в запис...*, *о земледельц...* те, в которых в ед.ч. на конце пишется «и», правописание объясните.

А. Это вполне естественно, если учесть, что наиболее деятельным временем года у славян, земледельцев и скотоводов, было именно лето.

Б. Слово *лето* в древние времена означало «год».

В. В старом же значении слово *лето* в настоящее время употребляется только в род.п. мн.ч. в сочетании с числительными, начиная с пяти (пять, шесть... сто лет), а также в некоторых устойчивых сочетаниях: человек преклонных лет, на склоне лет.

Г. В современном языке сохранились следы подобного словоупотребления в сложных словах: летопись, летоисчисление.

Задание. Создайте портрет своей языковой личности (или личности известного общественного деятеля, политика, журналиста), проанализировав свою (его) речь по плану.

1. В какой социальной среде происходило формирование и развитие личности (семья, круг общения, школа, культурный контекст, национальная группа, увлечения, профессия)?

2. Какие психологические особенности отразились в речи исследуемой личности (возраст, пол, тип темперамента и акцентуация характера)?

3. Насколько активно и успешно используются при общении невербальные средства?

4. Какие коммуникативные качества присущи речи исследуемой личности?

5. Насколько успешно личность инициирует общение, достигает цели коммуникации?

6. Успешно ли соблюдаются в речи нормы русского литературного языка?

7. *Развит ли навык языкового самоанализа? Осознает ли личность особенности собственной речи, работает ли над повышением уровня культуры речи?*

Модель ответа

Самую важную роль в развитии моей языковой личности сыграла семья. Именно в кругу семьи я получил представление о нормативном аспекте русского литературного языка, так как мои мама и бабушка – преподаватели-лингвисты. Они привили мне любовь к чтению, что значительно расширило мой словарный запас.

В школе эти знания закрепились, речь стала разнообразнее, мой активный словарь пополнился жаргонизмами, я стал использовать сленг. В моей речи также встречаются диалектизмы (запон – фартук, мост – часть деревенского дома), так как каждое лето я провожу в деревне у второй своей бабушки. По причине восприимчивости к особенностям языка окружающих меня деревенских жителей я легко адаптируюсь к новой речевой ситуации и начинаю активно использовать местный диалект.

В моей речи также встречаются слова спортивной тематики (вне игры, пас, сравнять счет), так как я серьезно занимаюсь футболом и много времени провожу с ребятами из команды. Я могу причислить себя к холерикам. Я быстро двигаюсь и говорю, активно жестикулирую во время разговора. Мое настроение часто меняется. Я назвал бы себя экстравертом, так как мне необходимо общение, я люблю быть в центре внимания и общаться сразу со многими людьми. Мне легко заговорить даже с незнакомым человеком. Я уверен, что смогу найти общий язык с любым собеседником. Моя речь не слишком образная, но разнообразная, у меня большой словарный запас, встречаются слова-паразиты, но я с ними борюсь. Я привык четко выражать свои мысли.

Я стараюсь придерживаться в своей речи норм литературного языка, но частенько допускаю ошибки в постановке ударения в сложных словах. Я стараюсь над этим работать и почаще заглядывать в словарь.

Тема (раздел) 4. Официально-деловой стиль речи

Задание. Определите, к каким функциональным стилям речи относятся следующие отрывки текстов. Ответы запишите после предваряющих каждый отрывок заглавных букв.

А. Твердое тело, состоящее из большого числа маленьких кристалликов, называется поликристаллическим. Одиночные кристаллы называются монокристаллами.

Б. Последние десятилетия были отмечены в России острыми дискуссиями вокруг формирования нового самосознания, которое соответствовало бы нынешнему демократическому характеру Российского государства и общества. Не осталась в стороне от этих дискуссий и область внешней политики. Ведь от того, какая система ценностей положена в основу «новой российской идентичности», во многом зависят будущий характер страны, ее поведение на международной арене.

В. Просим размножить методические указания по русскому языку и культуре речи в количестве 300 экз. для студентов-заочников. Оплату гарантируем по безналичному расчету.

Тема (раздел) 5. Научный стиль речи

Задание. Расположите предложения в приведенных абзацах из книги В.С.Поликарпова «История науки и техники» в соответствии с требованиями логичности. Запишите получившийся вариант, используя большие буквы, стоящие перед каждым предложением.

А. Закон плавучести тел по сей день носит имя Архимеда.

Б. Наибольший вклад эллинистическая наука внесла в механику, причем первый импульс, вероятно, исходил из области техники.

В. Им введено понятие центра тяжести и разработаны методы его определения для различных тел, дан математический вывод законов рычага; ему приписывают слова: «Дай мне, где встать, и я сдвину Землю».

Г. Архимед (287 – 212 гг. до н. э.) являлся одной из величайших фигур греческой математики и механики и последним из действительно самобытных греческих ученых.

Д. В частности, он определил соотношение объемов шара и описанного около него цилиндра, оказавшееся равным двум третям.

Е. Архимед положил начала статике и гидростатике, причем последняя нашла широкое применение при проверке изделий из драгоценных металлов и определении грузоподъемности кораблей.

Ж. Будучи первоклассным математиком и механиком, Архимед решил ряд задач по вычислению площадей поверхностей и объемов.

Тема (раздел) 7. Логико-композиционное построение устной речи

Задание. Восстановите правильный порядок предложений в рассуждении. Ответ запишите перечнем порядковых номеров данных предложений.

1. А бедные люди часто совсем не получали соли.
2. За столом солонка стояла около хозяина.
3. Вот почему до наших дней сохранилось слово «пересолить» в смысле «перестараться».
4. Особенно старался хозяин перед богатыми гостями.
5. Когда-то на Руси соль была очень дорогой.
6. Больше сыпал тому, кого уважал и любил.
7. От этого появилось выражение «несолоно хлебавши», которое означает «уйти, не получив ожидаемого».
8. Он сам сыпал соль гостям.
9. И нередко пересаливал.

Тема (раздел) 8. Культура устной речи и ее выразительность

Задание. Попробуйте определить по описанию его позы и жестов, в каком настроении находится человек, готов ли он к общению.

1. Руки скрещены на груди, «завязаны в узел», взгляд ис-подлобья.
2. Руки в карманах, ноги скрещены, подбородок поднят.
3. Прямой взгляд, открытые ладони при жестикуляции, плечи расправлены, открытая улыбка.
4. Руки заведены за спину, взгляд устремлен вверх.

Тест

Примерные тестовые задания

1. Какое из перечисленных понятий не является предметом изучения культуры речи?
 - 1) правильность речи
 - 2) богатство речи
 - 3) содержательность речи
 - 4) все является
2. Какая из словоформ не является предлогом?
 - 1) благодаря
 - 2) в течение
 - 3) в заключении
 - 4) из-за
3. Какое из следующих местоимений не является отрицательным?
 - 1) ничем
 - 2) никто
 - 3) ни для кого
 - 4) некий
4. Глагол характеризуется следующими категориями:
 - 1) время, спряжение, залог, вид, род, наклонение, число, переходность
 - 2) вид, склонение, время, залог, число, переходность
 - 3) наклонение, залог, вид, число, степень сравнения
 - 4) неизменяемость
5. Какая из следующих характеристик не относится к простому предложению?

- 1) полное/неполное
 - 2) распространенное/нераспространенное
 - 3) бессоюзное/союзное
 - 4) восклицательное/невосклицательное
6. Какое из перечисленных предложений не является сложноподчиненным?
- 1) Когда стемнело, я зажег лампу.
 - 2) Стало слышно, как гудит внутри здания огонь.
 - 3) Перед нами предстал овраг, лишь когда рассеялся туман.
 - 4) Нужно добывать именно хлеб, то есть нужно пахать, сеять, косить, молотить
7. Определите тип сложного предложения: «В саду горит костер рябины красной, но никого не может он согреть».
- 1) бессоюзное
 - 2) сложноподчиненное
 - 3) сложносочиненное
 - 4) с разными типами связи
8. Определите тип сложного предложения: «Пожалел волк кобылу – оставил хвост да гриву».
- 1) бессоюзное
 - 2) сложноподчиненное
 - 3) сложносочиненное
 - 4) с разными типами связи
9. Какой из членов предложения не является второстепенным?
- 1) определение
 - 2) сказуемое
 - 3) дополнение
 - 4) все являются второстепенными
10. В предложении: «Дай мне удостовериться, по крайней мере, что тебе хорошо теперь» – словосочетание «по крайней мере» является:
- 1) второстепенным членом предложения
 - 2) уточняющим членом предложения
 - 3) пояснительным членом предложения
 - 4) вводным словосочетанием
11. Использование терминологии характерно для какого стиля?
- 1) научного
 - 2) официально-делового
 - 3) разговорного
 - 4) публицистического
12. Какой из перечисленных жанров не принадлежит к официально-деловому стилю?
- 1) заявление
 - 2) справка
 - 3) приказ
 - 4) заметка
13. К какому функциональному стилю относится следующий текст?
«В ответ на Ваш запрос высылаем Вам каталог подписных изданий на вторую половину 1993года».
- 1) художественный
 - 2) научный
 - 3) официально-деловой

4) публицистический

14. К какому функциональному стилю относится следующий текст?

«Легко сказать: писать! На это нужен навык, нужна какая-то сноровка. Конечно, это вздор, но все-таки нужно! Вот я! Говорить я хоть до завтра, а примись писать, и бог знает что выходит. А ведь не дурак, кажется. Да вот и вы. Ну, как вам не писать!»

1) художественный

2) научный

3) официально-деловой

4) разговорный

15. К какому функциональному стилю относится следующий текст?

«Экономические реформы 2001 года шли под флагом усиления любви государства к налогоплательщику, с одной стороны, и закручивания гаек – с другой. Что же ждет нас в году наступившем? Судя по всему, процесс будет продолжаться».

1) художественный

2) научный

3) официально-деловой

4) публицистический

16. Какое из перечисленных слов является эмоционально окрашенным?

1) луна

2) стена

3) дом

4) лисонька

17. Какое из перечисленных понятий не является тропом (средством словесной образности)?

1) метафора

2) олицетворение

3) сравнение

4) повтор

18. В каком из следующих слов звуков больше, чем букв?

1) инструмент

2) билет

3) Мария

4) Петр

19. В каком из следующих слов ударение падает не на последний слог?

1) каталог

2) диалог

3) нефтепровод

4) принудить

20. Какое из нижеследующих словосочетаний является неправильным?

1) я скучал по Вас

2) согласно приказа

3) благодаря руководству

4) оплатить проезд

21. Какое из нижеследующих слов является исключением из правила на чередующиеся гласные в корнях *-раст-*, *-ращ-*, *-рос-*:

1) проращенный

2) ростовщик

3) возраст

- 4) поросль
22. Какое из следующих слов написано ошибочно?
- 1) лишь
 - 2) замуж
 - 3) мышь
 - 4) режете
23. В каком из нижеследующих слов пишется НН?
- 1) ю(н/нн)ый
 - 2) ветре(н/нн)ый
 - 3) родстве(н/нн)ый
 - 4) серебря(н/нн)ый
24. В каких случаях после буквы *ц* пишется *и*:
- 1) в корнях слов
 - 2) в окончаниях существительных и прилагательных
 - 3) во всех перечисленных случаях
 - 4) в суффиксах
25. Как пишется слово (ис)подтишка?
- 1) слитно
 - 2) раздельно
 - 3) через дефис
 - 4) в три слова
26. Что такое кодификация?
- 1) фиксация норм в словарях и справочниках
 - 2) упрощение языка
 - 3) выработка правил языка
 - 4) влияние узуса
27. Какое из следующих наречий написано неправильно?
- 1) изредка
 - 2) видимо-невидимо
 - 3) по-прежнему
 - 4) точь в точь
28. Какое значение имеет приставка в слове «преинтересный»?
- 1) присоединения
 - 2) приближения
 - 3) неполноты действия
 - 4) высшей степени качества
29. Какое из следующих слов написано неправильно?
- 1) приездент
 - 2) привилегия
 - 3) приоритет
 - 4) призреть
30. Какое слово написано неправильно?
- 1) подъезд
 - 2) объявление
 - 3) инъекция
 - 4) подъячий
31. Какое слово написано неправильно?
- 1) слагаемое

- 2) сложение
 - 3) неотлагательно
 - 4) все правильно
32. Какой из следующих фразеологизмов не относится к античной мифологии?
- 1) яблоко раздора
 - 2) нить Ариадны
 - 3) ахиллесова пята
 - 4) вавилонское столпотворение
33. Слова *правда* – *ложь* являются:
- 1) синонимами
 - 2) омонимами
 - 3) антонимами
 - 4) паронимами
34. Слова *лук* как овощ и *лук* как орудие являются:
- 1) синонимами
 - 2) омонимами
 - 3) антонимами
 - 4) многозначным словом
35. Слово *кайф* является:
- 1) диалектизмом
 - 2) жаргонизмом
 - 3) заимствованным словом
 - 4) неологизмом
36. Какая из перечисленных категорий не относится к имени существительному?
- 1) род
 - 2) число
 - 3) падеж
 - 4) время
37. Какая из перечисленных категорий не относится к имени прилагательному?
- 1) действительные
 - 2) относительные
 - 3) притяжательные
 - 4) качественные
38. К какой части речи относятся следующие слова: «взлетая», «держась», «отложив»?
- 1) глагол
 - 2) имя прилагательное
 - 3) наречие
 - 4) деепричастие
39. Какая из словоформ не является предлогом?
- 1) в следствии
 - 2) невзирая на
 - 3) из-под
 - 4) согласно
40. Какой термин не является названием разряда местоимений?
- 1) неопределенные
 - 2) личные
 - 3) образа действия
 - 4) отрицательные

41. Какой вид односоставных предложений имеет главным членом имя существительное?
- 1) безличные
 - 2) инфинитивные
 - 3) назывные
 - 4) обобщенно-личные
42. Какой из перечисленных союзов не является сочинительным?
- 1) а
 - 2) но
 - 3) однако
 - 4) что
43. Определите тип сложного предложения: «Я выросал в глухое время, когда весь мир был глух и тих...»:
- 1) бессоюзное
 - 2) сложноподчиненное
 - 3) сложносочиненное
 - 4) с разными типами связи
44. Определите тип сложного предложения: «Люблю ли тебя – я не знаю, но кажется мне, что люблю»:
- 1) бессоюзное
 - 2) сложноподчиненное
 - 3) сложносочиненное
 - 4) с разными типами связи
45. Определите тип сложного предложения: «Когда наша шлюпка направилась к берегу, мы увидели, что из деревни бросилось бежать множество женщин и детей»:
- 1) бессоюзное
 - 2) сложноподчиненное
 - 3) сложносочиненное
 - 4) с разными типами связи
46. Диалог является характерной чертой какого функционального стиля?
- 1) научного
 - 2) официально-делового
 - 3) разговорного
 - 4) публицистического
47. К какому функциональному стилю можно отнести рекламную статью?
- 1) научному
 - 2) официально-деловому
 - 3) разговорному
 - 4) публицистическому
48. К какому функциональному стилю относится следующий текст?
«Твердое тело, состоящее из большого числа маленьких кристалликов, называется поликристаллическим. Одиночные кристаллы называют монокристаллами».
- 1) художественный
 - 2) научный
 - 3) официально-деловой
 - 4) публицистический
49. К какому функциональному стилю относится следующий текст?

«Поверхность ручейка была похожа на зеркальное стекло, открывая взору свою чистоту до самого дна. Какое чудо: ни днем, ни ночью не смолкает его мелодичная поющая струя».

1) художественный

2) научный

3) официально-деловой

4) публицистический

50. К какому функциональному стилю относится следующий текст?

«Работа выполнена качественно и в срок. Стороны претензий друг к другу не имеют».

1) художественный

2) научный

3) официально-деловой

4) публицистический

51. Какое из перечисленных слов относится к высокому стилю?

1) гребень

2) шахматы

3) друг

4) очи

52. Какое из перечисленных понятий является тропом?

1) антонимы

2) омонимы

3) гиперболы

4) риторический вопрос

53. В каком из следующих слов звуков меньше, чем букв?

1) сельдь

2) маяк

3) море

4) кофе

54. В каком из нижеследующих слов ударение падает на последний слог?

1) зиму

2) деспотия

3) свекла

4) столяр

55. В каком из нижеследующих слов ударение падает на второй слог?

1) балованный

2) оптовый

3) в нору

4) во всех словах

56. Какое из следующих слов написано ошибочно?

1) деревянный

2) глиняный

3) каменный

4) оловянный

57. Какое из следующих наречий написано ошибочно?

1) точь-в-точь

2) в-пятых

3) где-нибудь

4) по-минутно

58. Какой стиль не выделяют в русском языке?
- 1) публицистический
 - 2) научный
 - 3) просторечный
 - 4) официально-деловой
59. Какое значение имеет приставка в слове «прибывать»?
- 1) присоединения
 - 2) приближения
 - 3) неполноты действия
 - 4) высшей степени качества
60. Какое из следующих слов написано неправильно?
- 1) пол-яблока
 - 2) пол-лимона
 - 3) пол-Нижнего
 - 4) пол—стакана
61. Какое слово написано неправильно?
- 1) горит
 - 2) загар
 - 3) пригарь
 - 4) горячка
63. Какой из следующих фразеологизмов носит просторечный характер?
- 1) цыплят по осени считают
 - 2) между небом и землей
 - 3) не хлебом единым жив человек
 - 4) у черта на куличиках
64. Слова *блуждать*, *плутать*, *бродить* являются:
- 1) синонимами
 - 2) омонимами
 - 3) антонимами
 - 4) паронимами
65. Слова *командированный* и *командировочный* являются:
- 1) синонимами
 - 2) омонимами
 - 3) антонимами
 - 4) паронимами
66. Какое из следующих слов написано ошибочно?
- 1) предьюльский
 - 2) подытожить
 - 3) взимать
 - 4) все правильно
67. Какое из нижеследующих словосочетаний является неправильным?
- 1) благодаря руководству
 - 2) оплатить проезд
 - 3) повесить кругозор
 - 4) отвечать требованиям
68. В каком из нижеследующих слов пишется одна буква Н?
- 1) дли(н/nn)ый
 - 2) беше(н/nn)ый

- 3) стекла(н/нн)ый
4) лимо(н/нн)ый
69. В каком слове пропущена буква?
1) кава..лерист
2) гра..мотей
3) мо..жевательник
4) ра..счет
70. Какое слово написано неправильно?
1) объезд
2) вьющийся
3) сагитировать
4) скамья
71. Слово «обалдеть» является:
1) разговорным
2) просторечием
3) диалектизмом
4) жаргонизмом
72. Какая из перечисленных категорий не относится к имени существительному?
1) род
2) число
3) падеж
4) вид
73. Какая из перечисленных категорий не относится к имени прилагательному?
1) действительные
2) относительные
3) притяжательные
4) качественные
74. К какой части речи относятся следующие слова: «впрок», «наверх», «под мышками»?
1) глагол
2) имя прилагательное
3) наречие
4) деепричастие
75. Какая из словоформ не является предлогом?
1) в следствии
2) невзирая на
3) из-под
4) согласно
76. Какой термин является названием разряда наречий?
1) неопределенные
2) личные
3) образа действия
4) отрицательные
77. Какой вид односоставных предложений имеет главным членом имя существительное?
1) безличные
2) инфинитивные
3) назывные
4) обобщенно-личные
78. Какой из перечисленных союзов не является сочинительным?

- 1) а
- 2) но
- 3) однако
- 4) что

79. Определите тип сложного предложения: «Когда легковерен и молод я был, младую гречанку я страстно любил»:

- 1) бессоюзное
- 2) сложноподчиненное
- 3) сложносочиненное
- 4) с разными типами связи

80. Определите тип сложного предложения: «Его запачканные перчатки казались нарочно сшитыми по его маленькой аристократической руке, и когда он снял одну перчатку, то я был удивлен художью его бледных пальцев»:

- 1) бессоюзное
- 2) сложноподчиненное
- 3) сложносочиненное
- 4) с разными типами связи

81. Определите тип сложного предложения: «Мне стало страшно: на краю грозящей бездны я лежал...»:

- 1) бессоюзное
- 2) сложноподчиненное
- 3) сложносочиненное
- 4) с разными типами связи

82. Диалог является характерной чертой какого функционального стиля?

- 1) научного
- 2) официально-делового
- 3) разговорного
- 4) публицистического

83. К какому функциональному стилю можно отнести рекламную заметку?

- 1) научному
- 2) официально-деловому
- 3) разговорному
- 4) публицистическому

84. К какому функциональному стилю относится следующий текст?

«Твердое тело, состоящее из большого числа маленьких кристалликов, называется поликристаллическим. Одиночные кристаллы называют монокристаллами».

- 1) художественный
- 2) научный
- 3) официально-деловой
- 4) публицистический

85. К какому функциональному стилю относится следующий текст?

«Поверхность ручейка была похожа на зеркальное стекло, открывая взору свою чистоту до самого дна. Какое чудо: ни днем, ни ночью не смолкает его мелодичная поющая струя».

- 1) художественный
- 2) научный
- 3) официально-деловой
- 4) публицистический

86. К какому функциональному стилю относится следующий текст?
«Работа выполнена качественно и в срок. Стороны претензий друг к другу не имеют».
- 1) художественный
 - 2) научный
 - 3) официально-деловой
 - 4) публицистический
87. Какое из перечисленных слов относится к высокому стилю?
- 1) гребень
 - 2) шахматы
 - 3) друг
 - 4) уста
88. Какое из перечисленных понятий является фигурой динамического синтаксиса?
- 1) антонимы
 - 2) омонимы
 - 3) гипербола
 - 4) риторический вопрос
89. В каком из следующих слов звуков меньше, чем букв?
- 1) кольраби
 - 2) маяк
 - 3) кузнец
 - 4) кофе
90. В каком из нижеследующих слов ударение падает на последний слог?
- 1) зиму
 - 2) токарь
 - 3) свекла
 - 4) столяр
91. В каком из нижеследующих слов ударение падает на второй слог?
- 1) балованный
 - 2) оптовый
 - 3) квартал
 - 4) во всех словах
92. Какое из следующих слов написано ошибочно?
- 1) деревянный
 - 2) глиняный
 - 3) длинный
 - 4) каменный
93. Какое из следующих наречий написано ошибочно?
- 1) точь-в-точь
 - 2) в-пятых
 - 3) где-нибудь
 - 4) по-минутно
94. Какое слово относится к официально-деловому стилю?
- 1) иск
 - 2) инфинитив
 - 3) электричка
 - 4) полог
95. Какое значение имеет приставка в слове «прикрыть»?
- 1) присоединения

- 2) приближения
 - 3) неполноты действия
 - 4) высшей степени качества
96. Какое из следующих слов написано неправильно?
- 1) пол-яблока
 - 2) полуботинки
 - 3) пол-Нижнего
 - 4) пол-царства
97. Какое слово написано неправильно?
- 1) горит
 - 2) загар
 - 3) пригарь
 - 4) горячка
98. Какой из следующих фразеологизмов носит просторечный характер?
- 1) седьмая вода на киселе
 - 2) между небом и землей
 - 3) как с гуся вода
 - 4) дуракам закон не писан
99. Слова *большой, рослый, крупный* являются:
- 1) синонимами
 - 2) омонимами
 - 3) антонимами
 - 4) паронимами
100. Слова *проводить и производить* являются:
- 1) синонимами
 - 2) омонимами
 - 3) антонимами
 - 4) паронимами

3.1.2. Методические материалы, определяющие процедуры оценивания знаний, умений, навыков и (или) опыта деятельности в ходе текущего контроля успеваемости

Устный ответ

Оценка знаний предполагает дифференцированный подход к обучающемуся, учет его индивидуальных способностей, степень усвоения и систематизации основных понятий и категорий по дисциплине. Кроме того, оценивается не только глубина знаний поставленных вопросов, но и умение использовать в ответе практический материал. Оценивается культура речи, владение навыками ораторского искусства.

Критерии оценивания: последовательность, полнота, логичность изложения, анализ различных точек зрения, самостоятельное обобщение материала, использование профессиональных терминов, культура речи, навыки ораторского искусства. Изложение материала без фактических ошибок.

Оценка «*отлично*» ставится в случае, когда материал излагается исчерпывающе, последовательно, грамотно и логически стройно, при этом раскрываются не только основные понятия, но и анализируются точки зрения различных авторов. Обучающийся не затрудняется с ответом, соблюдает культуру речи.

Оценка «*хорошо*» ставится, если обучающийся твердо знает материал, грамотно и по существу излагает его, знает практическую базу, но при ответе на вопрос допускает несущественные погрешности.

Оценка «*удовлетворительно*» ставится, если обучающийся освоил только основной материал, но не знает отдельных деталей, допускает неточности, недостаточно

правильные формулировки, нарушает последовательность в изложении материала, затрудняется с ответами, показывает отсутствие должной связи между анализом, аргументацией и выводами.

Оценка *«неудовлетворительно»* ставится, если обучающийся не отвечает на поставленные вопросы.

Творческое задание

Эссе – это небольшая по объему письменная работа, сочетающая свободные, субъективные рассуждения по определенной теме с элементами научного анализа. Текст должен быть легко читаем, но необходимо избегать нарочито разговорного стиля, сленга, шаблонных фраз. Объем эссе составляет примерно 2 – 2,5 стр. 12 шрифтом с одинарным интервалом (без учета титульного листа).

Критерии оценивания – оценка учитывает соблюдение жанровой специфики эссе, наличие логической структуры построения текста, наличие авторской позиции, ее научность и связь с современным пониманием вопроса, адекватность аргументов, стиль изложения, оформление работы. Следует помнить, что прямое заимствование (без оформления цитат) текста из Интернета или электронной библиотеки недопустимо.

Оценка *«отлично»* ставится в случае, когда определяется: наличие логической структуры построения текста (вступление с постановкой проблемы; основная часть, разделенная по основным идеям; заключение с выводами, полученными в результате рассуждения); наличие четко определенной личной позиции по теме эссе; адекватность аргументов при обосновании личной позиции, стиль изложения.

Оценка *«хорошо»* ставится, когда в целом определяется: наличие логической структуры построения текста (вступление с постановкой проблемы; основная часть, разделенная по основным идеям; заключение с выводами, полученными в результате рассуждения); но не прослеживается наличие четко определенной личной позиции по теме эссе; не достаточно аргументов при обосновании личной позиции.

Оценка *«удовлетворительно»* ставится, когда в целом определяется: наличие логической структуры построения текста (вступление с постановкой проблемы; основная часть, разделенная по основным идеям; заключение), но не прослеживаются четкие выводы, нарушается стиль изложения.

Оценка *«неудовлетворительно»* ставится, если не выполнены никакие требования.

Кейсы (ситуации и задачи с заданными условиями)

Обучающийся должен уметь выделить основные положения из текста задачи, которые требуют анализа и служат условиями решения. Исходя из поставленного вопроса в задаче, попытаться максимально точно определить проблему и соответственно решить ее.

Задачи могут решаться устно и/или письменно. При решении задач также важно правильно сформулировать и записать вопросы, начиная с более общих и, кончая частными.

Критерии оценивания – оценка учитывает методы и средства, использованные при решении ситуационной, проблемной задачи.

Оценка *«отлично»* ставится в случае, когда обучающийся выполнил задание (решил задачу), используя в полном объеме теоретические знания и практические навыки, полученные в процессе обучения.

Оценка *«хорошо»* ставится, если обучающийся в целом выполнил все требования, но не совсем четко определяется опора на теоретические положения, изложенные в научной литературе по данному вопросу.

Оценка *«удовлетворительно»* ставится, если обучающийся показал положительные результаты в процессе решения задачи.

Оценка *«неудовлетворительно»* ставится, если обучающийся не выполнил все требования.

Тестирование

Является одним из средств контроля знаний обучающихся по дисциплине (модулю).

Критерии оценивания – правильный ответ на вопрос

Оценка «отлично» ставится в случае, если правильно выполнено 90-100% заданий.

Оценка «хорошо» ставится, если правильно выполнено 70-89% заданий.

Оценка «удовлетворительно» ставится в случае, если правильно выполнено 50-69% заданий.

Оценка «неудовлетворительно» ставится, если правильно выполнено менее 50% заданий.

3.2. Оценочные материалы для проведения промежуточной аттестации

3.2.1. Критерии оценки результатов обучения по дисциплине (модулю)

Шкала оценивания	Результаты обучения	Показатели оценивания результатов обучения
ОТЛИЧНО	Знает:	- обучающийся глубоко и всесторонне усвоил материал, уверенно, логично, последовательно и грамотно его излагает, опираясь на знания основной и дополнительной литературы, - на основе системных научных знаний делает квалифицированные выводы и обобщения, свободно оперирует категориями и понятиями.
	Умеет:	- обучающийся умеет самостоятельно и правильно решать учебно-профессиональные задачи или задания, уверенно, логично, последовательно и аргументировано излагать свое решение, используя научные понятия, ссылаясь на нормативную базу.
	Владеет:	- обучающийся владеет рациональными методами (с использованием рациональных методик) решения сложных профессиональных задач, представленных деловыми играми, кейсами и т.д.; При решении продемонстрировал навыки - выделения главного, - связкой теоретических положений с требованиями руководящих документов, - изложения мыслей в логической последовательности, - самостоятельного анализа факты, событий, явлений, процессов в их взаимосвязи и диалектическом развитии.
ХОРОШО	Знает:	- обучающийся твердо усвоил материал, достаточно грамотно его излагает, опираясь на знания основной и дополнительной литературы, - затрудняется в формулировании квалифицированных выводов и обобщений, оперирует категориями и понятиями, но не всегда правильно их верифицирует.
	Умеет:	- обучающийся умеет самостоятельно и в основном правильно решать учебно-профессиональные задачи или задания, уверенно, логично, последовательно и аргументировано излагать свое решение, не в полной мере используя научные понятия и ссылки на нормативную базу.
	Владеет:	- обучающийся в целом владеет рациональными методами решения сложных профессиональных задач, представленных деловыми играми, кейсами и т.д.; При решении смог продемонстрировать достаточность, но не глубинность навыков, - выделения главного, - изложения мыслей в логической последовательности, - связки теоретических положений с требованиями руководящих документов, - самостоятельного анализа факты, событий, явлений, процессов в их взаимосвязи и диалектическом развитии.
УДОВЛЕТВОРИТЕЛЬНО	Знает:	- обучающийся ориентируется в материале, однако затрудняется в его изложении; - показывает недостаточность знаний основной и дополнительной литературы; - слабо аргументирует научные положения; - практически не способен сформулировать выводы и обобщения; - частично владеет системой понятий.

	Умеет:	- обучающийся в основном умеет решить учебно-профессиональную задачу или задание, но допускает ошибки, слабо аргументирует свое решение, недостаточно использует научные понятия и руководящие документы.
	Владеет:	- обучающийся владеет некоторыми рациональными методами решения сложных профессиональных задач, представленных деловыми играми, кейсами и т.д.; При решении продемонстрировал недостаточность навыков - выделения главного, - изложения мыслей в логической последовательности, - связи теоретических положений с требованиями руководящих документов, - самостоятельного анализа факты, событий, явлений, процессов в их взаимосвязи и диалектическом развитии.
НЕУДОВЛЕТВО- РИТЕЛЬНО	Знает:	- обучающийся не усвоил значительной части материала; - не может аргументировать научные положения; - не формулирует квалифицированных выводов и обобщений; - не владеет системой понятий.
	Умеет:	обучающийся не показал умение решать учебно-профессиональную задачу или задание.
	Владеет:	не выполнены требования, предъявляемые к навыкам, оцениваемым «удовлетворительно».

3.2.2. Контрольные задания и/или иные материалы для проведения промежуточной аттестации

Список вопросов для устных ответов

1. Язык как система. Уровни языка. Понятие литературного языка и его признаки.
2. Современный русский литературный язык. История его развития. Особенности функционирования. Роль Ломоносова, Карамзина, Пушкина в становлении русского литературного языка.
3. Лексикология. Слово как единица лексической системы языка. Его функции, признаки.
4. Слово как единство лексического и грамматического значений. Типы лексических значений слов.
5. Семантическая структура слова. Понятие о лексеме, семеме и семе.
6. Отражение в лексике современного русского языка процессов, происходящих в обществе. «Выветривание» значений слов.
7. Лингвистическая природа полисемии. Типы переносных значений слова.
8. Метафора и её типы.
9. Метонимия и её типы. Синекдоха как разновидность метонимии.
10. Использование многозначных слов в художественной литературе, публицистике и др. (функции, приёмы использования). Ошибочное, неудачное использование слов в переносном значении.
11. Омонимия и источники её появления. Виды омонимов.
12. Принципы разграничения омонимов и многозначных слов.
13. Понятие паронимии. Виды паронимов. Изобразительно-выразительный потенциал омонимов и паронимов.
14. Лексическая синонимия и её виды.
15. Семантическая доминанта. Состав и границы синонимического ряда. Функции синонимов. Использование синонимов в речи.
16. Лексическая антонимия и её типы.
17. Антонимы языковые и контекстуальные. Использование антонимов в художественной литературе, публицистике.

18. Стилистическая дифференциация русской лексики. Межстилевая лексика. Лексика книжных стилей. Приметы слов лексики книжно-письменной речи (связанные со структурой слов, их происхождением и семантикой).
19. Лексика разговорного стиля. Признаки слов лексики разговорного стиля (структурные, семантические). Использование лексики разных стилистических пластов в художественной литературе и публицистике.
20. Лексика активного и пассивного запаса языка. Архаизмы и историзмы. Типы архаизмов. Использование устаревшей лексики в современных текстах. Немотивированное использование архаизмов.
21. Неологизмы. Причины и пути возникновения новых слов. Авторские неологизмы и их использование в речи.
22. Лексика современного русского языка с точки зрения её происхождения. Исконно русская лексика.
23. Заимствованная лексика. Причины заимствований, их характеристика с грамматической точки зрения.
24. Кальки (словообразовательные, семантические, фразеологические). Общие признаки заимствованных слов.
25. Заимствования из старославянского языка. Признаки старославянизмов (фонетические, морфологические, семантические). Роль старославянизмов в создании лексико-семантической системы русского языка.
26. География заимствований (страна, время и пути заимствования, тематика и признаки). Экзотизмы и варваризмы. Отношение к заимствованиям. Ошибки в использовании заимствований.
27. Русская лексика с точки зрения сферы её использования. Понятие об общеупотребительной лексике. Диалектная лексика, типы диалектизмов.
28. Специальная лексика, её классификации и особенности использования в неспециальных текстах. Жаргонная лексика, её классификация. Причины возникновения и источники формирования жаргонной лексики.
29. Фразеология. Основные признаки фразеологизма. Понятие фразеологической связанности.
30. Многозначность, синонимия и антонимия фразеологических единиц.
31. Фразеологизмы с точки зрения происхождения. Понятие фразеологической кальки.
32. Фразеологизмы с точки зрения стилистической окрашенности и эмоциональных свойств.
33. Вопрос о границах понятия «фразеологизм» и классификации фразеологизмов по степени связанности компонентов и степени их семантической спаянности.
34. Традиционное и нетрадиционное использование фразеологизмов, их функции, приемы авторской обработки. Ошибочное, неудачное использование фразеологизмов.
35. Русская лексикография. Основные типы словарей.
36. Словник. Структура словарной статьи. Системы помет.
37. Важнейшие толковые и аспектные словари русского языка.
38. Предмет фонетики. Основные аспекты характеристики звуков речи. Членение речевого потока (фонетические единицы русского языка).
39. Типы слогов. Правила слогаделения.
40. Ударение. Клитики. Роль интонации.
41. Артикуляционная классификация гласных.
42. Закон редукции безударных гласных.

43. Артикуляционная классификация согласных.
44. Звуки в потоке речи: фонетический закон конца слова, законы ассимиляции согласных, упрощение сочетаний согласных, долгие и двойные согласные.
45. Фонетические или позиционные чередования гласных и согласных звуков. Исторические чередования.
46. Понятие фонетической транскрипции. Основные знаки, принятые в фонетической транскрипции.
47. Понятие фонемы. Различие между фонемой и звуком. Сильные и слабые позиции фонем. Позиция нейтрализации. Основной вид фонемы и ее варианты.
48. Предмет орфоэпии. Орфоэпические законы в области гласных.
49. Орфоэпические законы в области согласных, отдельных грамматических форм.
50. Старомосковский и современный варианты русской орфоэпии. Причины смены орфоэпических норм.
51. Происхождение и состав русского алфавита. Варианты букв. Соотношение буквы и звука.
52. Сущность слогового принципа русской графики. Отступления от слогового принципа русской графики.
53. Понятие о русской орфографии. Принципы орфографии, их соотношение.
54. Отступления от морфологического принципа правописания. Слитные, полуслитные и отдельные написания.

3.2.3. Методические материалы, определяющие процедуры оценивания знаний, умений, навыков в ходе промежуточной аттестации

Процедура оценивания знаний (тест)

Предлагаемое количество заданий	20
Последовательность выборки	Определена по разделам
Критерии оценки	- правильный ответ на вопрос
«5» если	правильно выполнено 90-100% тестовых заданий
«4» если	правильно выполнено 70-89% тестовых заданий
«3» если	правильно выполнено 50-69% тестовых заданий

Процедура оценивания знаний (устный ответ)

Предел длительности	10 минут
Предлагаемое количество заданий	2 вопроса
Последовательность выборки вопросов из каждого раздела	Случайная
Критерии оценки	- требуемый объем и структура - изложение материала без фактических ошибок - логика изложения - использование соответствующей терминологии - стиль речи и культура речи - подбор примеров их научной литературы и практики
«5» если	требования к ответу выполнены в полном объеме
«4» если	в целом выполнены требования к ответу, однако есть небольшие неточности в изложении некоторых вопросов
«3» если	требования выполнены частично – не выдержан объем, есть фактические ошибки, нарушена логика изложения, недостаточно используется соответствующая терминологии

Процедура оценивания умений и навыков (решение проблемно-аналитических и практических учебно-профессиональных задач)

Предлагаемое количество заданий	1
Последовательность выборки	Случайная
Критерии оценки:	- выделение и понимание проблемы - умение обобщать, сопоставлять различные точки зрения - полнота использования источников - наличие авторской позиции - соответствие ответа поставленному вопросу

	<ul style="list-style-type: none"> - использование социального опыта, материалов СМИ, статистических данных - логичность изложения - умение сделать квалифицированные выводы и обобщения с точки зрения решения профессиональных задач - умение привести пример - опора на теоретические положения - владение соответствующей терминологией
«5» если	требования к ответу выполнены в полном объеме
«4» если	в целом выполнены требования к ответу, однако есть небольшие неточности в изложении некоторых вопросов. Затрудняется в формулировании квалифицированных выводов и обобщений
«3» если	требования выполнены частично – пытается обосновать свою точку зрения, однако слабо аргументирует научные положения, практически не способен самостоятельно сформулировать выводы и обобщения, не видит связь с профессиональной деятельностью

4. Учебно-методическое и материально-техническое обеспечение дисциплины (модуля)

4.1. Электронные учебные издания

1. Голубева, А. В. Русский язык и культура речи. Практикум : учебное пособие для вузов / А. В. Голубева, З. Н. Пономарева, Л. П. Стычишина ; под редакцией А. В. Голубевой. — Москва : Издательство Юрайт, 2023. — 256 с. — (Высшее образование). — ISBN 978-5-534-00954-5. — Текст : электронный // Образовательная платформа Юрайт [сайт]. — URL: <https://urait.ru/bcode/511309>.
2. Русский язык и культура речи : учебник и практикум для вузов / В. Д. Черняк [и др.] ; под редакцией В. Д. Черняк. — 3-е изд., перераб. и доп. — Москва : Издательство Юрайт, 2023. — 363 с. — (Высшее образование). — ISBN 978-5-534-02663-4. — Текст : электронный // Образовательная платформа Юрайт [сайт]. — URL: <https://urait.ru/bcode/510790>.
3. Русский язык и культура речи. Практикум. Словарь : учебно-практическое пособие для вузов / В. Д. Черняк [и др.] ; под общей редакцией В. Д. Черняк. — 2-е изд., перераб. и доп. — Москва : Издательство Юрайт, 2023. — 525 с. — (Высшее образование). — ISBN 978-5-534-02667-2. — Текст : электронный // Образовательная платформа Юрайт [сайт]. — URL: <https://urait.ru/bcode/510791>.

4.2. Электронные образовательные ресурсы

1. Электронная библиотечная система «ЭБС ЮРАЙТ» Biblio-online.ru (ЭБС «Юрайт») [Электронный ресурс]. – URL: <https://urait.ru/>.
2. Электронно-библиотечная система ZNANIUM [Электронный ресурс]. – URL: <https://znanium.com/>.
3. Электронная библиотечная система «Консультант студента» [Электронный ресурс]. – URL: <https://www.studentlibrary.ru/>.
4. e-Library.ru: Научная электронная библиотека [Электронный ресурс]. – URL: <http://elibrary.ru/>.
5. Научная электронная библиотека «КиберЛенинка» [Электронный ресурс]. – URL: <http://cyberleninka.ru/>.
6. Информационная система «Единое окно доступа к образовательным ресурсам» [Электронный ресурс]. – URL: <http://window.edu.ru/>.
7. Федеральный центр информационно-образовательных ресурсов [Электронный ресурс]. – URL: <http://fcior.edu.ru/>.

4.3. Современные профессиональные базы данных и информационные справочные системы

Обучающимся обеспечен доступ (удаленный доступ) к ниже следующим современным профессиональным базам данных и информационным справочным системам:

1. Словари и энциклопедии на Академике [Электронный ресурс]. – URL: <http://dic.academic.ru>.
2. Система информационно-правового обеспечения «Гарант» [Электронный ресурс]. – URL: <http://ivo.garant.ru/>.

4.4. Комплект лицензионного и свободно распространяемого программного обеспечения, в том числе отечественного производства

1. Лицензионное программное обеспечение: операционная система Microsoft Windows, пакет офисных приложений Microsoft Office.
2. Свободно распространяемое программное обеспечение: свободные пакеты офисных приложений Apache Open Office, LibreOffice.
3. Программное обеспечение отечественного производства: справочно-правовая система «Гарант» (Электронный периодический справочник «Система ГАРАНТ»), образовательная платформа ЮРАЙТ (Электронная библиотечная система «ЭБС ЮРАЙТ» Biblio-online.ru (ЭБС «Юрайт»)), электронно-библиотечная система ZNANIUM, электронная библиотечная система «Консультант студента».

4.5. Оборудование и технические средства обучения

Для реализации дисциплины (модуля) используются учебные аудитории для проведения учебных занятий, которые оснащены оборудованием и техническими средствами обучения, и помещения для самостоятельной работы обучающихся, которые оснащены компьютерной техникой с возможностью подключения к сети «Интернет» и обеспечены доступом в электронную информационно-образовательную среду РХТУ им. Д.И. Менделеева. Допускается замена оборудования его виртуальными аналогами.

Наименование учебных аудиторий для проведения учебных занятий и помещений для самостоятельной работы*	Оснащенность учебных аудиторий для проведения учебных занятий и помещений для самостоятельной работы оборудованием и техническими средствами обучения
Учебные аудитории для проведения учебных занятий	Учебная аудитория укомплектована специализированной мебелью, отвечающей всем установленным нормам и требованиям, оборудованием и техническими средствами обучения (мобильное мультимедийное оборудование).
Помещение для самостоятельной работы	Помещение оснащено компьютерной техникой с возможностью подключения к сети «Интернет» и обеспечением доступа в электронную информационно-образовательную среду РХТУ им. Д.И. Менделеева и к ЭБС.

* Номер конкретной аудитории указан в приказе об аудиторном фонде, расписании учебных занятий и расписании промежуточной аттестации.

Рабочая программа дисциплины (модуля) «Русский язык и литература в пространстве мировой культуры», включая оценочные материалы

1. Требования к результатам обучения по дисциплине (модулю)

1.1. Перечень компетенций, формируемых дисциплиной (модулем) в процессе освоения образовательной программы

Группа компетенций	Категория компетенций	Коды и содержание компетенций
Универсальные	Коммуникация	УК-4. Способен осуществлять деловую коммуникацию в устной и письменной формах на государственном языке Российской Федерации и иностранном(ых) языке(ах)
	Межкультурное взаимодействие	УК-5. Способен воспринимать межкультурное разнообразие общества в социально-историческом, этическом и философском контекстах
Общепрофессиональные	Информационно-коммуникационные технологии для профессиональной деятельности	ОПК-6. Способен понимать принципы работы современных информационных технологий и использовать их для решения задач профессиональной деятельности
Профессиональные	-	-

1.2. Компетенции и индикаторы их достижения, формируемых дисциплиной (модулем) в процессе освоения образовательной программы

Код компетенции	Код индикатора компетенции	Содержание индикатора компетенции
УК-4	УК-4.1	Владеет системой норм русского литературного языка и нормами иностранного(ых) языка(ов); логически и грамматически верно строит устную и письменную речь
УК-4	УК-4.2	Грамотно строит коммуникацию, исходя из целей и ситуации; использует коммуникативно приемлемые стиль общения, вербальные и невербальные средства взаимодействия с партнерами
УК-4	УК-4.4	Свободно воспринимает, анализирует и критически оценивает устную и письменную деловую информацию на русском и иностранном(ых) языке(ах)
УК-5	УК-5.1	Демонстрирует толерантное восприятие социальных, религиозных и культурных различий, проявляет в своем поведении уважительное и бережное отношение к историческому наследию и культурным традициям различных социальных групп, опираясь на знание и анализ этапов исторического развития России в контексте мировой истории и культурных традиций мира, основных философских, религиозных и этических учений
ОПК-6	ОПК-6.1	Применяет средства современных информационных технологий для поиска, хранения, обработки, анализа и представления информации

1.3. Результаты обучения по дисциплине (модулю)

Цель изучения дисциплины (модуля) – формирование конкретно-исторического подхода к пониманию своеобразия русской литературы на разных этапах развития культуры.

В результате изучения дисциплины (модуля) обучающийся должен

знать:

- различные этапы исторического развития литературы;
- механизмы взаимодействия русской и европейской литературы в межкультурном общественном пространстве;
- принципы соотношения общемировых и национальных культурных процессов;

уметь:

- объяснять феномен литературного произведения и его роль в человеческой жизнедеятельности;

- адекватно оценивать своеобразие русской литературы и ее место в межкультурном пространстве;

владеть:

- навыками формирования психологически-безопасной среды в профессиональной деятельности;
- навыками анализа литературного текста;
- навыками межкультурного взаимодействия с учетом разнообразия культур.

2. Объем, структура и содержание дисциплины (модуля)

2.1. Объем дисциплины (модуля)

Виды учебной работы	Формы обучения	
	Очная	Заочная
Общая трудоемкость: зачетные единицы/часы	2/72	
Контактная работа:	64	4
Занятия лекционного типа	32	2
Занятия семинарского типа	32	2
Консультации	0	0
Промежуточная аттестация: зачет	0	4
Самостоятельная работа (СР)	8	64

2.2. Темы (разделы) дисциплины (модуля) с указанием отведенного на них количества часов по формам образовательной деятельности

Очная форма обучения

№ п/п	Наименование тем (разделов)	Виды учебной работы (в часах)							СР
		Контактная работа							
		Занятия лекционного типа		Занятия семинарского типа					
		Л	Иные	ПЗ	С	ЛР	Иные		
1.	Древнерусская литература	8	0	8	0	0	0	2	
2.	Русская литература XVIII в.	8	0	8	0	0	0	2	
3.	Русская литература XIX в.	8	0	8	0	0	0	2	
4.	Русская литература конца XIX – начала XX в.	8	0	8	0	0	0	2	

Заочная форма обучения

№ п/п	Наименование тем (разделов)	Виды учебной работы (в часах)							СР
		Контактная работа							
		Занятия лекционного типа		Занятия семинарского типа					
		Л	Иные	ПЗ	С	ЛР	Иные		
1.	Древнерусская литература	1	0	0	0	0	0	16	
2.	Русская литература XVIII в.	1	0	0	0	0	0	16	
3.	Русская литература XIX в.	0	0	1	0	0	0	16	
4.	Русская литература конца XIX – начала XX в.	0	0	1	0	0	0	16	

Примечания:

Л – лекции, ПЗ – практические занятия, С – семинары, ЛР – лабораторные работы, СР – самостоятельная работа.

2.3. Содержание дисциплины (модуля), структурированное по темам (разделам) и видам работ

Содержание лекционного курса

№ п/п	Наименование тем (разделов)	Содержание лекционного курса
-------	-----------------------------	------------------------------

1.	Древнерусская литература	Кириллическая письменность как фактор, обусловивший возникновение и характер древнерусской литературы. Характерные черты древнерусской литературы. Принципы периодизации древнерусской литературы и характерные особенности каждого периода. Жанровая система древнерусской литературы. «Слово о Законе и Благодати» митрополита Илариона, его смысл и значение для русской культуры. Жанр жития в древнерусской литературе. Житие Бориса и Глеба. Особенности сюжета и образов. «Моление» Даниила Заточника как памятник риторического жанра. Художественные особенности Загадка «Слова о полку Игореве». Художественные особенности. Культурно-историческое значение памятника. «Повесть временных лет» как образец жанра летописи. Отличие от византийского хронографа. Отражение монгольского нашествия в «Задонщине» и «Сказание о Мамаевом побоище». «Житие Александра Невского». Оригинальность в трактовке традиционного жанра жития Отражение концепции «Москва – III Рим» в так называемых «ложных генеалогиях»: «Сказание о князьях Владимирских». «Сказание о Вавилонском царстве». Художественные и жанровые особенности «Повести о Петре и Февронии». Символика. Идеологическое значение в контексте Московской Руси. Революционное новаторство и художественные особенности «Жития протопопа Аввакума». Исповедальное и проповедническое начала. Психологизм, бытописание.
2.	Русская литература XVIII в.	XVIII век. Условия для рождения новой литературы. Направления поисков. Задачи литераторов. Теоретические споры второй трети 18 века. Прокопович, Кантемир, Тредиаковский, Сумароков. Роль Тредиаковского и Ломоносова в реформе стиха. М.В. Ломоносов. Его роль в русской культуре и литературе 18 века. Державин как представитель русского классицизма. Радищев. Ода «Вольность». Идеинный смысл «Путешествия из Петербурга в Москву». Художественное значение. Пушкин как оппонент Радищева. «Путешествие из Москвы в Петербург». Карамзин как родоначальник русского сентиментализма. Карамзин как реформатор русского языка. «Карамзинисты» и «шишковисты». Карамзин как автор первой «Истории государства Российского»
3.	Русская литература XIX в.	«Золотой век» русской поэзии. В.А. Жуковский – патриарх русской поэзии. Особенности романтизма Жуковского. Переводы Жуковского. Элегии. Баллады. Жуковский и Байрон. Жуковский и Пушкин. А.С. Пушкин. Этапы творчества: петербургский период, романтический период, ссылка в Михайловское, Болдинская осень. Романтизм и реализм в творчестве поэта. Новаторство прозы А.С. Пушкина. Роман в стихах "Евгений Онегин" и становление русского реализма. «Повести Белкина» как начало русской реалистической прозы. Проблема «маленького человека». Литературно-полюемическая направленность повестей. Эстетические взгляды Пушкина, его критика и публицистика. Е.А. Баратынский как «поэт мысли». Философский характер трактовки природы. Своеобразие поэмы «Эда». Творчество М.Ю. Лермонтова. Ранняя свобододлюбивая лирика. «Смерть поэта» и первая ссылка. Тема потерянного поколения и романтический конфликт поэта с обществом. Проблема «байронизма» Лермонтова. Развитие реализма в творчестве Лермонтова. «Герой Нашего времени» как социально-психологический и философский роман. А.А. Фет как представитель «чистого искусства». Импрессионистические элементы: безглагольность, фиксация неопределенных чувств, переходных состояний. Фет и

		Некрасов. Новаторство Н.А.Некрасова. Некрасов и Белинский. Народные поэмы Некрасова. Обновление поэтического словаря. Влияние Некрасова на русскую поэтическую традицию. Романы И.С.Тургенева. Общая проблематика и принципы поэтики. «Гамлет и Дон Кихот». Влияние Тургенева на творчество русских и зарубежных писателей. Творчество Н.В.Гоголя и проблема народности. Особенности реализма. Гротеск в гоголевской поэтике. Формирование национальной реалистической комедии. Метафизическая поэзия Ф.И.Тютчева. Пантеистическое понимание природы. Хаос и Космос. Ф.М.Достоевский. Гоголевские традиции в творчестве Ф.М.Достоевского до каторги. Образ маленького человека. Тема двойничества. Достоевский после кризиса. Эволюция мировоззрения. «Братья Карамазовы» и Легенда о Великом Инквизиторе. Л.Н.Толстой. Нравственные, философские, религиозные, педагогические эстетические искания и ориентиры писателя. Метод «психологического подглядывания». Эволюция творчества. Мировоззренческий кризис и творчество после 1880 г. Толстой и Достоевский.
4.	Русская литература конца XIX – начала XX в.	Конец великой эпохи. Социально-политические сдвиги как контекст «Серебряного века». «Вехи» как факт самосознания и самооценки интеллигенции; роль последней в исторической судьбе России. Вл.Соловьев как поэт и вдохновитель «Серебряного века». Символизм как духовно-эстетическое явление. «Старшие» и «младшие» символисты. Дионисийство Вяч. Иванова. Творчество А.Блока и Андрея Белого. Идея пути А.Блока. Трилогия вочеловечения. «На переходе» от символизма к акмеизму. Проблема художественного своеобразия поэзии, драматургии И.Анненского. «Цех поэтов». Постсимволистское течение: акмеизм. Н.Гумилев – ученик В.Брюсова и глашатай акмеизма. Теории и художественная практика Творческие индивидуальности акмеистов: А.Ахматова, О.Мандельштама, С.Городецкий, М.Зенкевич и др. Группировки футуризма как явление авангарда. Словотворчество футуристов. Искусство книги у футуристов. Футуризм и живопись. В.Маяковский и В.Хлебников: общее и индивидуальное. Стилиевые искания в сфере реализма. Художественные вариации реалистического направления. «Сентиментальный», «дидактический», «романтический» реализм. Обновление классического реализма. Место классиков – Л.Толстого, А.Чехова, В.Короленко – в литературном процессе. Творчество И.А.Бунина. Концепция русского национального характера в русской прозе 1910-х годов. Эволюция взглядов и художественных принципов писателя.

Содержание занятий семинарского типа

№ п/п	Наименование тем (разделов)	Тип	Содержание занятий семинарского типа
1.	Древнерусская литература	ПЗ	
2.	Русская литература XVIII в.	ПЗ	
3.	Русская литература XIX в.	ПЗ	
4.	Русская литература конца XIX – начала XX в.	ПЗ	

Содержание самостоятельной работы

№ п/п	Наименование тем (разделов)	Содержание самостоятельной работы
1.	Древнерусская литература	Повторение лекционного материала. Подготовка к практическим занятиям
2.	Русская литература XVIII в.	Повторение лекционного материала. Подготовка к практическим занятиям
3.	Русская литература XIX в.	Повторение лекционного материала. Подготовка к практическим занятиям

4.	Русская литература конца XIX – начала XX в.	Повторение лекционного материала. Подготовка к практическим занятиям
----	---	--

3. Оценочные материалы для проведения текущего контроля успеваемости и промежуточной аттестации обучающихся по дисциплине (модулю)

По дисциплине (модулю) предусмотрены следующие виды контроля качества освоения:

- текущий контроль успеваемости;
- промежуточная аттестация обучающихся по дисциплине (модулю).

3.1. Оценочные материалы для проведения текущей аттестации по дисциплине (модулю)

№ п/п	Контролируемые темы (разделы)	Наименование оценочного средства
1.	Древнерусская литература	
2.	Русская литература XVIII в.	
3.	Русская литература XIX в.	
4.	Русская литература конца XIX – начала XX в.	

3.1.1 Типовые контрольные задания или иные материалы, необходимые для оценки знаний, умений, навыков и (или) опыта деятельности в процессе текущего контроля успеваемости

Кейсы (ситуации и задачи с заданными условиями)

1. Заочная полемика Г.Г.Шпета и О.Э.Мандельштама о значении кириллицы для русской культуры.
2. Значение В.Третьяковского в реформе русского стихосложения.
3. Проблема нигилизма в русской литературе XIX века.
4. Новаторство «Жития протопопа Аввакума».
5. Наследие петраркизма в поэзии А.Блока.
6. Русские философы о «Легенде о Великом Инквизиторе».
7. Социально-политическая лирика Тютчева и его историософская доктрина «Россия и Запад».
8. Литературный спор славянофилов и западников: pro et contra.
9. Особенности христианской темы в поэзии Лермонтова.
10. Проблема веры и безверия в лирике Тютчева.

3.1.2. Методические материалы, определяющие процедуры оценивания знаний, умений, навыков и (или) опыта деятельности в ходе текущего контроля успеваемости

Устный ответ

Кейсы (ситуации и задачи с заданными условиями)

Обучающийся должен уметь выделить основные положения из текста задачи, которые требуют анализа и служат условиями решения. Исходя из поставленного вопроса в задаче, попытаться максимально точно определить проблему и соответственно решить ее.

Задачи могут решаться устно и/или письменно. При решении задач также важно правильно сформулировать и записать вопросы, начиная с более общих и, кончая частными.

Критерии оценивания – оценка учитывает методы и средства, использованные при решении ситуационной, проблемной задачи.

Оценка «отлично» ставится в случае, когда обучающийся выполнил задание (решил задачу), используя в полном объеме теоретические знания и практические навыки, полученные в процессе обучения.

Оценка «хорошо» ставится, если обучающийся в целом выполнил все требования, но не совсем четко определяется опора на теоретические положения, изложенные в научной литературе по данному вопросу.

Оценка «удовлетворительно» ставится, если обучающийся показал положительные результаты в процессе решения задачи.

Оценка «неудовлетворительно» ставится, если обучающийся не выполнил все требования.

3.2. Оценочные материалы для проведения промежуточной аттестации

3.2.1. Критерии оценки результатов обучения по дисциплине (модулю)

Шкала оценивания	Результаты обучения	Показатели оценивания результатов обучения
ОТЛИЧНО	Знает:	- обучающийся глубоко и всесторонне усвоил материал, уверенно, логично, последовательно и грамотно его излагает, опираясь на знания основной и дополнительной литературы, - на основе системных научных знаний делает квалифицированные выводы и обобщения, свободно оперирует категориями и понятиями.
	Умеет:	- обучающийся умеет самостоятельно и правильно решать учебно-профессиональные задачи или задания, уверенно, логично, последовательно и аргументировано излагать свое решение, используя научные понятия, ссылаясь на нормативную базу.
	Владеет:	- обучающийся владеет рациональными методами (с использованием рациональных методик) решения сложных профессиональных задач, представленных деловыми играми, кейсами и т.д.; При решении продемонстрировал навыки - выделения главного, - связкой теоретических положений с требованиями руководящих документов, - изложения мыслей в логической последовательности, - самостоятельного анализа факты, событий, явлений, процессов в их взаимосвязи и диалектическом развитии.
ХОРОШО	Знает:	- обучающийся твердо усвоил материал, достаточно грамотно его излагает, опираясь на знания основной и дополнительной литературы, - затрудняется в формулировании квалифицированных выводов и обобщений, оперирует категориями и понятиями, но не всегда правильно их верифицирует.
	Умеет:	- обучающийся умеет самостоятельно и в основном правильно решать учебно-профессиональные задачи или задания, уверенно, логично, последовательно и аргументировано излагать свое решение, не в полной мере используя научные понятия и ссылки на нормативную базу.
	Владеет:	- обучающийся в целом владеет рациональными методами решения сложных профессиональных задач, представленных деловыми играми, кейсами и т.д.; При решении смог продемонстрировать достаточность, но не глубинность навыков, - выделения главного, - изложения мыслей в логической последовательности, - связки теоретических положений с требованиями руководящих документов, - самостоятельного анализа факты, событий, явлений, процессов в их взаимосвязи и диалектическом развитии.
УДОВЛЕТВОРИТЕЛЬНО	Знает:	- обучающийся ориентируется в материале, однако затрудняется в его изложении; - показывает недостаточность знаний основной и дополнительной литературы; - слабо аргументирует научные положения; - практически не способен сформулировать выводы и обобщения; - частично владеет системой понятий.
	Умеет:	- обучающийся в основном умеет решить учебно-профессиональную задачу или задание, но допускает ошибки, слабо аргументирует свое решение, недостаточно использует научные понятия и руководящие документы.
	Владеет:	- обучающийся владеет некоторыми рациональными методами решения сложных профессиональных задач, представленных

		деловыми играми, кейсами и т.д.; При решении продемонстрировал недостаточность навыков - выделения главного, - изложения мыслей в логической последовательности, - связи теоретических положений с требованиями руководящих документов, - самостоятельного анализа факты, событий, явлений, процессов в их взаимосвязи и диалектическом развитии.
НЕУДОВЛЕТВОРИТЕЛЬНО	Знает:	- обучающийся не усвоил значительной части материала; - не может аргументировать научные положения; - не формулирует квалифицированных выводов и обобщений; - не владеет системой понятий.
	Умеет:	обучающийся не показал умение решать учебно-профессиональную задачу или задание.
	Владеет:	не выполнены требования, предъявляемые к навыкам, оцениваемым «удовлетворительно».

3.2.2. Контрольные задания и/или иные материалы для проведения промежуточной аттестации

Список вопросов для устных ответов

1. Древнерусская литература. Условия и особенности зарождения и формирования. Принципы периодизации.
2. Характерные черты и особенности древнерусской литературы. Отличие от византийской средневековой и русской литературы 18-19 веков.
3. Древнерусская литература. Основные жанры. Их отличие от литературы нового времени.
4. Литература периода Киевской Руси. Характер эпохи и особенности литературных памятников.
5. «Слово о Законе и Благодати» митрополита Илариона как памятник религиозной риторики. Идеологическое и художественное значение памятника.
6. Жанр жития и его особенности в русской традиции, в отличие от византийской.
7. «Поучение Владимира Мономаха» как образец светской литературной традиции. Нравственно-философское и художественное значение памятника.
8. «Повесть временных лет» как памятник русского летописания. Формы летописного повествования.
9. История открытия «Слова о полку Игореве». Загадка авторства. Художественное значение. Связь с языческой и христианской традициями.
10. «Моление» Даниила Заточника и тенденции развития литературы домонгольской Руси.
11. Причины упадка литературного творчества в период феодальной раздробленности и татаро-монгольского нашествия. Житие Сергия Радонежского. Художественные особенности.
12. Жанр воинской повести периода феодальной раздробленности и татаро-монгольского нашествия. Повести о татарском нашествии. Повесть о разорении Рязани Батыем. Повести о Куликовской битве. Сказание о Мамаевом побоище. Слово о полку Игореве как образец для авторов позднейшей традиции.
13. В чем суть концепции «Москва – III Рим»? Послания Филофея. Идеиный смысл и художественное значение так называемых «ложных генеалогий». «Сказание о князьях Владимирских». «Сказание о Вавилонском царстве».
14. Повесть о Петре и Февронии. Житийная основа. Художественное и идейное значение.
15. Бытовые повести XVII в. (Повесть о Карпе Сутулове, Повесть о Фроле Скобееве, Повесть о Горе-Злочастии, Повесть о Савве Грудцыне).
16. Литература периода Московской Руси. Демократическая сатира XVII в.
17. Антиклерикальные сатиры XVII в. (Служба кабаку, Калязинская челобитная). Социальная сатира XVII в. (Повесть о Ерше Ершовиче, Повесть о Шемякином

- суде).
18. Юго-западное влияние в литературе XVII в. Творчество Симеона Полоцкого и стиль барокко.
 19. Эволюция жанра жития в древнерусской литературе. «Автожитие» протопопа Аввакума. Литературное и языковое новаторство.
 20. XVIII век. Условия для рождения новой литературы. Направления поисков. Задачи литераторов.
 21. Классицизм как доминирующий художественный метод в русской литературе XVIII века. Своеобразие русского классицизма. Представители.
 22. Теоретические споры второй трети 18 века. Прокопович, Кантемир, Третьяковский, Сумароков. Реформа стихосложения.
 23. М.В.Ломоносов. Его роль в русской культуре и литературе 18 века.
 24. Державин как выдающийся представитель русского классицизма
 25. Карамзин как родоначальник русского сентиментализма. Карамзин как реформатор русского языка. «Карамзинисты» и «шишковисты». Карамзин как автор первой «Истории государства Российского».
 26. Радищев. Ода «Вольность». Идеинный смысл «Путешествия из Петербурга в Москву». Художественное значение. Пушкин как оппонент Радищева. «Путешествие из Москвы в Петербург».
 27. Золотой век русской поэзии. В.А.Жуковский - патриарх русского романтизма. Жанр элегии и баллады в творчестве Жуковского.
 28. Басенное творчество Крылова. Крылов и Лафонтен. Основные темы, образы и мотивы.
 29. Лицейский период Пушкина. Петербургская лирика Пушкина. Кумиры. Влияния.
 30. Поэма Пушкина «Руслан и Людмила» как начало романтического периода в творчестве Пушкина. Пародия на романтизм Жуковского.
 31. Кавказские поэмы Пушкина. Особенности пушкинского романтизма.
 32. «Повести Белкина» как полемика с романтической прозой. Открытие темы «маленького человека».
 33. «Евгений Онегин» как центральное произведение в творчестве Пушкина. Идеинный замысел и жанровое новаторство. Функция лирических отступлений. Энциклопедия русской жизни. Значение романа для русской литературы и культуры.
 34. Место Лермонтова в русской поэзии. Особенности лермонтовского романтизма. Лермонтов и Байрон.
 35. «Мцыри» Лермонтова как романтическая поэма.
 36. «Демон». Проблематика и поэтика.
 37. Драматургия Лермонтова. «Маскарад».
 38. «Песня про купца Калашникова»: историческая и фольклорная основа поэмы. От субъективного романтизма к объективной народности.
 39. Гоголь как родоначальник «натуралистической» школы. «Вечера на хуторе близ Диканьки»: тематика, особенности метода и стиля.
 40. «Петербургские повести» Гоголя: проблематика, особенности художественного метода. Характер решения темы «маленького человека».
 41. Новаторство и значение драматургии Гоголя. Гоголь и Пушкин.
 42. «Мертвые души» как поэма. Смысл жанра и замысел художника.
 43. «Выбранные места из переписки с друзьями» Гоголя. Значение в творчестве и жизни писателя. Полемика.
 44. Н.А. Некрасов как поэт народной темы. Новаторство. Сюжетно-композиционное строение поэм Н. А. Некрасова.
 45. Основные мотивы лирики Некрасова. Любовная лирика. Журналистская и публицистическая деятельность. Полемика с Фетом.

46. Метафизическая, любовная и социально-политическая, философская лирика Ф.И. Тютчева. Образный строй и основные мотивы. Философские проблемы поэзии Тютчева.
47. А. А. Фет как представитель «чистого искусства». Проблематика, особенности поэтики.
48. «Записки охотника» И.С. Тургенева – рождение нового реализма. Мастер стиля.
49. Романы Тургенева. Идеи как отклик на новейшие явления общественной жизни России. Тургенев и французская беллетристическая традиция.
50. «Бедные люди» Ф.М. Достоевского. Жанр, стиль, структура повествования, новый принцип изображения «маленького человека». Достоевский и Гоголь.
51. «Преступление и наказание» - роман нового типа. Хронотоп в романе. Бахтин о Достоевском.
52. «Бесы» как социально-философский роман.
53. «Братья Карамазовы». История замысла. Легенда о Великом Инквизиторе.
54. Л.Н.Толстой. Нравственный поиск и эволюция творчества. Мировоззренческий кризис и творчество после 1880 г. Толстой и Достоевский.
55. Трилогия Толстого: тематика, основные идеи и образы, особенности повествования. Образ Николеньки Иртеньева.
56. «Севастопольские рассказы» Л.Н. Толстого. Новаторство в изображении войны.
57. Эпопея «Война и мир» как центральное произведение творчества Толстого. Замысел и идейное содержание.
58. Основные тенденции развития русской литературы рубежа XIX-XX веков. Формирование символизма в России. Историческая и философская основа, эстетика, поэтика разных направлений. Проблема символа.
59. «Вехи» о роли интеллигенции в революционных событиях в России. Полемика вокруг сборника.
60. Влияние религиозных идей Вл.Соловьева на современников. Философия и эстетика «серебряного века». Символизм как духовно-эстетическое явление.
61. «Старшие» и «младшие» символисты. Дионисийство Вяч. Иванова. Творчество А.Блока и Андрея Белого. Идея пути А.Блока. Трилогия вочеловечения.
62. От символизма к акмеизму: проблема художественного своеобразия творчества И.Анненского.
63. «Цех поэтов». Акмеизм. Н.Гумилев – ученик В.Брюсова и глашатай акмеизма. Теории и художественная практика Творческие индивидуальности акмеистов: А.Ахматова, О.Мандельштама, С.Городецкий, М.Зенкевич и др.
64. Группировки футуризма как явление авангарда. Словотворчество футуристов. Искусство книги у футуристов. Футуризм и живопись. В.Маяковский и В.Хлебников: общее и индивидуальное.
65. Творчество И.А.Бунина. Концепция русского национального характера в русской прозе 1910-х годов. Эволюция взглядов и художественных принципов писателя.

3.2.3. Методические материалы, определяющие процедуры оценивания знаний, умений, навыков в ходе промежуточной аттестации

Процедура оценивания знаний (устный ответ)

Предел длительности	10 минут
Предлагаемое количество заданий	2 вопроса
Последовательность выборки вопросов из каждого раздела	Случайная
Критерии оценки	<ul style="list-style-type: none"> - требуемый объем и структура - изложение материала без фактических ошибок - логика изложения - использование соответствующей терминологии - стиль речи и культура речи - подбор примеров их научной литературы и практики
«5» если	требования к ответу выполнены в полном объеме

«4» если	в целом выполнены требования к ответу, однако есть небольшие неточности в изложении некоторых вопросов
«3» если	требования выполнены частично – не выдержан объем, есть фактические ошибки, нарушена логика изложения, недостаточно используется соответствующая терминология

Процедура оценивания умений и навыков (решение проблемно-аналитических и практических учебно-профессиональных задач)

Предлагаемое количество заданий	1
Последовательность выборки	Случайная
Критерии оценки:	<ul style="list-style-type: none"> - выделение и понимание проблемы - умение обобщать, сопоставлять различные точки зрения - полнота использования источников - наличие авторской позиции - соответствие ответа поставленному вопросу - использование социального опыта, материалов СМИ, статистических данных - логичность изложения - умение сделать квалифицированные выводы и обобщения с точки зрения решения профессиональных задач - умение привести пример - опора на теоретические положения - владение соответствующей терминологией
«5» если	требования к ответу выполнены в полном объеме
«4» если	в целом выполнены требования к ответу, однако есть небольшие неточности в изложении некоторых вопросов. Затрудняется в формулировании квалифицированных выводов и обобщений
«3» если	требования выполнены частично – пытается обосновать свою точку зрения, однако слабо аргументирует научные положения, практически не способен самостоятельно сформулировать выводы и обобщения, не видит связь с профессиональной деятельностью

4. Учебно-методическое и материально-техническое обеспечение дисциплины (модуля)

4.1. Электронные учебные издания

1. История русской литературы: от Средневековья до эпохи модернизма (пропедевтический курс) : учебник / В.А. Мескин, О.В. Гаврильченко, Н.И. Городилова, Н.В. Трофимова ; под ред. д-ра филол. наук, проф. В.А. Мескина. — Москва : ИНФРА-М, 2022. — 300 с. — (Высшее образование: Бакалавриат). — DOI 10.12737/1058837. - ISBN 978-5-16-015805-1. - Текст : электронный. - URL: <https://znanium.com/catalog/product/1846635>. – Режим доступа: по подписке.

4.2. Электронные образовательные ресурсы

1. Электронная библиотечная система «ЭБС ЮРАЙТ» Biblio-online.ru (ЭБС «Юрайт») [Электронный ресурс]. – URL: <https://urait.ru/>.
2. Электронно-библиотечная система ZNANIUM [Электронный ресурс]. – URL: <https://znanium.com/>.
3. Электронная библиотечная система «Консультант студента» [Электронный ресурс]. – URL: <https://www.studentlibrary.ru/>.
4. e-Library.ru: Научная электронная библиотека [Электронный ресурс]. – URL: <http://elibrary.ru/>.
5. Научная электронная библиотека «КиберЛенинка» [Электронный ресурс]. – URL: <http://cyberleninka.ru/>.
6. Информационная система «Единое окно доступа к образовательным ресурсам» [Электронный ресурс]. – URL: <http://window.edu.ru/>.
7. Федеральный центр информационно-образовательных ресурсов [Электронный ресурс]. – URL: <http://fcior.edu.ru/>.

4.3. Современные профессиональные базы данных и информационные справочные системы

Обучающимся обеспечен доступ (удаленный доступ) к ниже следующим современным профессиональным базам данных и информационным справочным системам:

1. Словари и энциклопедии на Академике [Электронный ресурс]. – URL: <http://dic.academic.ru>.
2. Система информационно-правового обеспечения «Гарант» [Электронный ресурс]. – URL: <http://ivo.garant.ru/>.

4.4. Комплект лицензионного и свободно распространяемого программного обеспечения, в том числе отечественного производства

1. Лицензионное программное обеспечение: операционная система Microsoft Windows, пакет офисных приложений Microsoft Office.
2. Свободно распространяемое программное обеспечение: свободные пакеты офисных приложений Apache Open Office, LibreOffice.
3. Программное обеспечение отечественного производства: справочно-правовая система «Гарант» (Электронный периодический справочник «Система ГАРАНТ»), образовательная платформа ЮРАЙТ (Электронная библиотечная система «ЭБС ЮРАЙТ» Biblio-online.ru (ЭБС «Юрайт»)), электронно-библиотечная система ZNANIUM, электронная библиотечная система «Консультант студента».

4.5. Оборудование и технические средства обучения

Для реализации дисциплины (модуля) используются учебные аудитории для проведения учебных занятий, которые оснащены оборудованием и техническими средствами обучения, и помещения для самостоятельной работы обучающихся, которые оснащены компьютерной техникой с возможностью подключения к сети «Интернет» и обеспечены доступом в электронную информационно-образовательную среду РХТУ им. Д.И. Менделеева. Допускается замена оборудования его виртуальными аналогами.

Наименование учебных аудиторий для проведения учебных занятий и помещений для самостоятельной работы*	Оснащенность учебных аудиторий для проведения учебных занятий и помещений для самостоятельной работы оборудованием и техническими средствами обучения
Учебные аудитории для проведения учебных занятий	Учебная аудитория укомплектована специализированной мебелью, отвечающей всем установленным нормам и требованиям, оборудованием и техническими средствами обучения (мобильное мультимедийное оборудование).
Помещение для самостоятельной работы	Помещение оснащено компьютерной техникой с возможностью подключения к сети «Интернет» и обеспечением доступа в электронную информационно-образовательную среду РХТУ им. Д.И. Менделеева и к ЭБС.

* Номер конкретной аудитории указан в приказе об аудиторном фонде, расписании учебных занятий и расписании промежуточной аттестации.

**Рабочая программа дисциплины (модуля) «Русский язык как иностранный»,
включая оценочные материалы**

1. Требования к результатам обучения по дисциплине (модулю)

1.1. Перечень компетенций, формируемых дисциплиной (модулем) в процессе освоения образовательной программы

Группа компетенций	Категория компетенций	Коды и содержание компетенций
Универсальные	Коммуникация	УК-4. Способен осуществлять деловую коммуникацию в устной и письменной формах на государственном языке Российской Федерации и иностранном(ых) языке(ах)
Общепрофессиональные	Информационно-коммуникационные технологии для профессиональной деятельности	ОПК-6. Способен понимать принципы работы современных информационных технологий и использовать их для решения задач профессиональной деятельности
Профессиональные	-	-

1.2. Компетенции и индикаторы их достижения, формируемых дисциплиной (модулем) в процессе освоения образовательной программы

Код компетенции	Код индикатора компетенции	Содержание индикатора компетенции
УК-4	УК-4.1	Владеет системой норм русского литературного языка и нормами иностранного(ых) языка(ов); логически и грамматически верно строит устную и письменную речь
УК-4	УК-4.2	Грамотно строит коммуникацию, исходя из целей и ситуации; использует коммуникативно приемлемые стиль общения, вербальные и невербальные средства взаимодействия с партнерами
УК-4	УК-4.4	Свободно воспринимает, анализирует и критически оценивает устную и письменную деловую информацию на русском и иностранном(ых) языке(ах)
УК-4	УК-4.5	Демонстрирует умение выполнять перевод текстов иностранного(ых) на государственный язык, а также с государственного на иностранный(ые) язык(и)
ОПК-6	ОПК-6.1	Применяет средства современных информационных технологий для поиска, хранения, обработки, анализа и представления информации

1.3. Результаты обучения по дисциплине (модулю)

Цель изучения дисциплины (модуля) – формирование коммуникативных, языковых, речевых и социокультурных компетенций.

В результате изучения дисциплины (модуля) обучающийся должен

знать:

- русский алфавит; гласные и согласные звуки; ударение и ритмику; правила произношения;
- основу слова и окончание; корень, префикс, суффикс;
- имя существительное; одушевленные и неодушевленные имена существительные; род и число; склонение имен существительных; значение и употребление падежей;
- местоимение; значение, склонение и употребление местоимений;
- числительное;
- имя прилагательное; род и число; полные и краткие прилагательные; склонение прилагательных; степени сравнения прилагательных;
- глагол; инфинитив; несовершенный и совершенный вид глагола; время глаголов; спряжение глагола; глагольное управление; переходные и непереходные глаголы; глаголы с частицей -ся; глаголы движения без приставок и с приставками;
- понятие о причастии; функции причастий; понятие о деепричастии; функции деепричастий;
- наречие; степени сравнения наречий;
- предлоги и их значения; союзы, их значения; частицы и их значения;

- лексику в объеме не менее 2 300 единиц (общее владение русским языком);
- простое и сложное предложение; виды простого предложения; виды сложного предложения; выражение определительных отношений, времени, места, причины, условия, уступки, цели в простом и сложном предложении; активные и пассивные конструкции; прямая и косвенная речь; правила перевода прямой речи в косвенную; универсальные конструкции научного стиля речи;

уметь:

- писать в соответствии с правилами русской графики;
- определять род существительных; ставить существительные в формы единственного и множественного числа, в беспредложные и предложно-падежные формы, соотносить существительные с прилагательными, числительными, притяжательными, указательными, определительными местоимениями; согласовывать прилагательные в роде, числе, падеже с существительными; употреблять числительные в сочетании с существительными и прилагательными; употреблять глагол в настоящем, прошедшем и будущем временах; использовать наречия при глаголах;
- соединять простые предложения в сложные; трансформировать сложные предложения в простые; переводить прямую речь в косвенную и косвенную речь в прямую;
- пользоваться конструкциями научного стиля речи;
- оперировать лексикой русского языка во всех видах речевой деятельности; использовать изученный языковой и речевой материал при построении высказывания; оформлять речевое высказывание в соответствии с нормами современного русского языка;
- при решении определенных коммуникативных задач вербально реализовать следующие интенции:
 - вступать в коммуникацию, знакомиться с кем-либо, представляться или представлять другого человека, здороваться, прощаться, обращаться к кому-либо, благодарить, извиняться, отвечать на благодарность и извинения, поздравлять; инициировать, поддерживать, изменять тему (направление) беседы; привлекать внимание, просить повторить, переспрашивать, напоминать, завершать беседу;
 - запрашивать и сообщать информацию: задавать вопрос или сообщать о факте или событии, лице, предмете, о наличии или отсутствии лица или предмета, о количестве, качестве, принадлежности предметов; о действии, времени, месте, причине и цели действия или события; возможности, необходимости, вероятности, невозможности действия;
 - выражать намерение, желание, просьбу (требование), пожелание, совет, предложение, приглашение, согласие или несогласие, отказ, разрешение или запрещение, обещание, неуверенность, сомнение;
 - выражать свое отношение: давать оценку лицу, предмету, факту, событию, поступку; выражать предпочтение, осуждение, удивление, сочувствие, сожаление;

владеть:

- рецептивными и продуктивными видами речевой деятельности (чтение, письмо, аудирование, говорение).

2. Объем, структура и содержание дисциплины (модуля)

2.1. Объем дисциплины (модуля)

<i>Виды учебной работы</i>	<i>Формы обучения</i>	
	<i>Очная</i>	<i>Заочная</i>
Общая трудоемкость: зачетные единицы/часы	8/288	
Контактная работа:	128	16

Занятия лекционного типа	0	0
Занятия семинарского типа	128	17
Консультации	0	0
Промежуточная аттестация: экзамен, зачет	36	17
Самостоятельная работа (СР)	124	255

2.2. Темы (разделы) дисциплины (модуля) с указанием отведенного на них количества часов по формам образовательной деятельности

Очная форма обучения

№ п/п	Наименование тем (разделов)	Виды учебной работы (в часах)						СР
		Контактная работа						
		Занятия лекционного типа		Занятия семинарского типа				
		Л	Иные	ПЗ	С	ЛР	Иные	
1.	Элементарный уровень	0	0	32	0	0	0	31
2.	Язык в учебно-научной сфере	0	0	32	0	0	0	31
3.	Базовый уровень	0	0	32	0	0	0	31
4.	Первый сертификационный уровень	0	0	32	0	0	0	31

Заочная форма обучения

№ п/п	Наименование тем (разделов)	Виды учебной работы (в часах)						СР
		Контактная работа						
		Занятия лекционного типа		Занятия семинарского типа				
		Л	Иные	ПЗ	С	ЛР	Иные	
1.	Элементарный уровень	0	0	4	0	0	0	64
2.	Язык в учебно-научной сфере	0	0	4	0	0	0	64
3.	Базовый уровень	0	0	4	0	0	0	64
4.	Первый сертификационный уровень	0	0	4	0	0	0	64

Примечания:

Л – лекции, ПЗ – практические занятия, С – семинары, ЛР – лабораторные работы, СР – самостоятельная работа.

2.3. Содержание дисциплины (модуля), структурированное по темам (разделам) и видам работ

Содержание занятий семинарского типа

№ п/п	Наименование тем (разделов)	Тип	Содержание занятий семинарского типа
1.	Элементарный уровень	ПЗ	<p>Занятие 1. Фонетика. Звуки и буквы. Гласные Аа [а], Оо [о], Уу [у], Ии [и], Ээ [э], Ыы. Твёрдые согласные. Мм [м], Нн [н], Тт [т], Дд [д], Рр [р] Ритмические модели: <та́>, <та́ – та>, <та – та́> Интонационные конструкции ИК-1. Речевые модели: Это Антон. Он Дома. Грамматика. Указательные конструкции со словом ЭТО</p> <p>Занятие 2. Фонетика. Мягкие и твёрдые согласные Йй [й], Нн [н – н’], Тт [т – т’], Дд [д – д’], Мм [м – м’], Рр [р – р’] Ударение. Вокализм. Оглушение. Редукция гласных о [а] Ритмические модели: <та́ – та – та>, <та – та́ – та >, <та</p>

		<p>– та – та́> Интонационная конструкция ИК-3 Речевые модели: – Анна дома? – Да, дома. (Да, Анна, дома).</p> <p><input type="checkbox"/> Это мама? – Да, мама. (Да, это мама).</p> <p><input type="checkbox"/> Нет, это не мама. Это тетья. Грамматика. Род имён существительных. Личные и притяжательные местоимения. Притяжательные местоимения (мой, моя, моё).</p> <p>Занятие 3. Фонетика. Мягкие и твёрдые согласные Пп [п– п’], Бб [б – б’], Вв [в– в’], Фф [д – д’]. Интонационная конструкция ИК-4 Речевые модели: – Это твой брат? – Да, мой. Грамматика. Личные местоимения множественного числа (мы, вы, они).</p> <p>Занятие 4. Фонетика. Звуки и буквы. Твёрдые и мягкие согласные Кк [к – к’], Гг [г – г’], Хх[х– х’]. Интонационная конструкция ИК-2 Речевые модели: <input type="checkbox"/> Кто это? - Это мой брат. <input type="checkbox"/> Кто он? - Он доктор. <input type="checkbox"/> Когда Занятие? - Занятие утром. Грамматика. Ед. и мн.ч. Существительных.</p> <p>Занятие 5. Фонетика. Звуки и буквы. Твёрдый и мягкий согласный Лл [л-л’] Интонация. Сопоставление ИК-1, ИК-2, ИК-3, ИК-4. Речевые модели: <input type="checkbox"/> Где Виктор? <input type="checkbox"/> В библиотеке. Грамматика. Глагол «быть» в прош. времени. Образование и употребление форм П.п. ед.ч. в значении места.</p> <p>Занятие 6. Звуки и буквы. Мягкие и твёрдые согласные Сс [с – с’], Зз [з – з’] Речевые модели: – Как вас зовут? – Меня зовут Сергей. <input type="checkbox"/> Какой это дом? <input type="checkbox"/> Это новый дом. Университет здесь, а остановка там. Грамматика. Употребление прилагательных в речи в И.п. Понятие синонимов – антонимов. Сложное предложение Тема: «Давайте познакомимся». Текст: «О себе».</p> <p>Занятие 7. Звуки и буквы. Твёрдые согласные Жж[ж], Шш [ш] Речевые модели: – Вы говорите по-русски? – Как вы говорите по-русски? – Вы знаете, кто это? Грамматика. Настоящее время глаголов НСВ (I и II спряжение). Тема: «Наша группа». Текст: «Мой друг».</p> <p>Занятие 8. Звуки и буквы. Согласный мягкий Чч [ч’] Речевые модели: – Что это? <input type="checkbox"/> Сколько стоит тетрадь? <input type="checkbox"/> Чей это учебник?</p>
--	--	---

		<p> <input type="checkbox"/> Что ты делаешь? <input type="checkbox"/> Что ты читаешь? Грамматика. Употребление неодуш. сущ. в вин. пад. Чтение и произнесение количественных числительных. Вопросительное предложение «Что вы делаете?» Тема: «Свободное время». Занятие 9. Звуки и буквы. Согласный мягкий Щ[[ш'] Речевые модели: <input type="checkbox"/> Откуда ты? <input type="checkbox"/> У вас есть брат? <input type="checkbox"/> Дайте, пожалуйста, ручку. Грамматика. Местоимения в родительном пад. Тема: «На почте», «В столовой», «В библиотеке». «Кто откуда приехал». Занятие 10. Звуки и буквы. Согласный твердый Ц [ц] Речевые модели: <input type="checkbox"/> Сколько вам лет? <input type="checkbox"/> Который час? <input type="checkbox"/> Где вы учитесь? <input type="checkbox"/> Где вы живете? Грамматика. Обозначение времени. Глагол «учиться». Тема: «О себе». Занятие 11. Фонетика. Фонетическая разминка. Грамматика. Структура указательного и вопросительного простого предложения. Род имен существительных. Личные местоимения ОН, ОНА, ОНО. Притяжательные местоимения ед. числа (МОЙ, МОЯ, МОЁ). Тема: «Знакомство». Занятие 12. Фонетика. Фонетическая разминка. Грамматика. Наречия места. Порядок слов в предложении. Полный и краткий ответы. Конструкции: У кого? есть что? У кого? есть кто? Где? есть что? Тема: «Семья». Занятие 13. Фонетика. Фонетическая разминка. Грамматика. Настоящее время глаголов НСВ (I и II спряжения). Спряжение глаголов «читать», «говорить». Конструкции: читать как? знать что? Тема: «Речевой этикет». Занятие 14. Фонетика. Подвижное ударение в именах существительных мн. числа (окно́-о́кна). Грамматика. Образование форм Им.п. мн. числа существительных. Притяжательные местоимения мн. числа (МОИ, ТВОИ, НАШИ, ВАШИ). Указательные местоимения (ЭТОТ, ЭТА, ЭТО, ЭТИ, ТОТ, ТА, ТО, ТЕ). Сочинительные союзы И, А, НО. Сложноподчиненное предложение с придаточным определительным. Спряжение глагола «жить». Тема: «Город». Занятие 15. Фонетика. Фонетическая разминка. Грамматика. Прошедшее время глаголов НСВ. Употребление глагола «быть». Образование форм П.п. существительных в значении места. Спряжение глаголов «писать», «кончать». Конструкции: учить что? учиться где? Тема: «Сведения о себе».</p>
--	--	--

		<p>Занятие 16. Фонетика. Фонетическая разминка. Грамматика. Образование форм П.п. существительных и личных местоимений в значении объекта мысли и речи. Спряжение глагов «любить», «сидеть», «готовить», «преподавать». Конструкции: любить что? любить +инфинитив Тема: «Сведения о семье».</p> <p>Занятие 17. Фонетика. Речевые модели: Как зовут ... ? Как называется ... ? Грамматика. Образование форм Вин.п. существительных и личных местоимений в значении прямого объекта. Переходные глаголы. Сложноподчиненное предложение с придаточным изъяснительным. Спряжение глаголов «идти», «петь», «ждать». Конструкции: слушать кого? что? слышать что? о ком? о чем? смотреть что? на кого? на что? видеть что? кого? как? Тема: «В кинотеатре».</p> <p>Занятие 18. Фонетика. Речевые модели: Как идут дела? Как по-русски ... ? Грамматика. Выражение времени при помощи Вин.п. (дни недели). Глаголы с частицей -ся: «начинать» – «начинаться», «кончать» – «кончаться». Спряжение глаголов «заниматься», «ехать», «вставать», «брать». Тема: «Мой выходной день». Текст: «Письмо домой».</p> <p>Занятие 19. Фонетика. Речевая модель: Сколько стоит ... ? Грамматика. Наречия места и направления. П.п. существительных в значении места. Вин.п. существительных в значении направления. Инфинитив и его формы. Глаголы движения «идти», «ехать». Спряжение глаголов «хотеть» «есть», «пить». . Конструкция: хотеть + инфинитив. Темы: «В столовой», «В буфете». Тексты: «Его день», «Второе письмо домой».</p> <p>Занятие 20. Фонетика. Фонетическая разминка. Грамматика. Виды глагола. Образование видовых пар. Конструкция: можно + инфинитив. Тема: «В библиотеке». Текст: «Сельский врач».</p> <p>Занятие 21. Фонетика. Речевая модель: Приглашаю вас (тебя).. Грамматика. Имя прилагательное. Образование форм прилагательных Им.п. ед. и мн. числа. Имена прилагательные, обозначающие цвет. Порядковые числительные. Сопоставление простого предложения и сложноподчиненного предложения с придаточным изъяснительным. Неопределенно-личные предложения. Однонаправленные (идти, ехать) и разнонаправленные (ходить, ездить) глаголы движения. Спряжение глагола «висеть». Конструкции: прилаг. + сущ. глагол + наречие Тема: «Новоселье». Текст: «Новый диван».</p> <p>Занятие 22.</p>
--	--	---

		<p>Фонетика. Фонетическая разминка.</p> <p>Грамматика. Виды и время глаголов. Спряжение глаголов «дать», «лечь», «помочь», «перевести», «сесть», «встать», «начать», «взять», «понять», «вернуться», «закрыть». Тема: «В театре».</p> <p>Текст: «Детский музыкальный театр».</p> <p>Занятие 23.</p> <p>Фонетика. Речевые модели: Быть в гостях у кого-либо Приглашать в гости кого-либо Грамматика. Образование форм Род.п. существительных и личных местоимений. Род.п. существительных в значениях наличия, отрицания, принадлежности. Спряжение глаголов «мочь».</p> <p>«прийти», «танцевать». Конструкция: мочь + инфинитив. Тема: «День рождения».</p> <p>Тексты: «Москва», «Немного из истории Москвы».</p> <p>Занятие 24.</p> <p>Фонетика. Речевые модели: исполняется Ему (ей) исполнилось исполнится</p> <p>Ему (ей) идет (пойдет)</p> <p>Грамматика. Образование Дат.п. существительных и личных местоимений. Дат.п. существительных в значениях адресата действия, возраста лица. Употребление Дат.п. в неопределенно-личных предложениях. Глаголы, употребляемые с существительными в Дат. п.</p> <p>Конструкции: кому? нравится кто? кому? нравится что?</p> <p>Тема: «Выбор подарка».</p> <p>Тексты: «Как я купил подарок другу», «Студенту одиннадцать лет», «Наша школа».</p> <p>Занятие 25.</p> <p>Фонетика. Речевая модель: Проводить (провести) время...</p> <p>Грамматика. П.п. и Дат.п. существительных в значениях места и направления движения. Спряжение глаголов «ставить», «поставить», «стоять». Краткие прилагательные. Сложноподчиненное предложение с придаточным изъяснительным.</p> <p>Конструкции: должен + инфинитив спрашивать (спросить) кого? о ком? о чем? просить (попросить) кого? что (с)делать?</p> <p>Темы: «На экскурсии», «В гостинице». Текст: «Ярославль».</p> <p>Занятие 26.</p> <p>Фонетика. Речевые модели: Как вы себя чувствуете? На что жалуетесь? Что у вас болит?</p> <p>Грамматика. Слова и выражения для обозначения самочувствия. Дат. п. в безличных конструкциях. Дат.п. для обозначения логического объекта в конструкциях со словами «надо», «нужно», «можно», «нельзя» + БЫЛО, БУДЕТ + инфинитив. Составной именной предикат. Употребление форм Дат.п. существительных в значении направления движения. Образование форм Дат.п. личных местоимений. Частица «ли» для выражения сомнения. Сложноподчиненное предложение с придаточным условия. Спряжение глаголов «болеть», «заболеть»,</p>
--	--	---

		<p>«вызвать», «одеться», «оставаться», «остаться». Тема: «В поликлинике». Текст: «Театральный двор». Занятие 27.</p> <p>Фонетика. Речевые модели: Как пройти (проехать) к ... ? Как доехать до ... ?</p> <p>Грамматика. Род. п. существительных в значении места. Глаголы движения с приставками: при- / у-, под- (подо-) / от- (ото-), в- (во-) / вы-. Сложноподчиненное предложение со словом «который» в Им. п.</p> <p>Тема: «На вокзале». Текст: «На родине Сергея Есенина». Занятие 28.</p> <p>Фонетика. Речевая модель: Отмечать (отметить) праздник ... Грамматика. Образование форм Тв.п. имен существительных. Глаголы, употребляемые с существительными в Тв.п. Местоимение САМ. Спряжение глагола «собраться».</p> <p>Конструкции: хотеть + инфинитив хотеть, чтобы...</p> <p>Тема: «Выбор профессии». Тексты: «Она будет учительницей», «Я без переводчика». Занятие 29.</p> <p>Фонетика. Речевая модель: Смотреть Слушать что-либо... Слышать</p> <p>Грамматика. Существительные и наречия в значении времени. Образование форм Тв.п. имен существительных. Образование форм Тв.п. личных местоимений. Глаголы, употребляемые с существительными в Тв.п. Употребление инфинитива после глаголов «мочь», «уметь». Сложноподчиненное предложение с придаточным причины. Сложноподчиненное предложение с придаточным следствия. Спряжение глагола «увлечься».</p> <p>Конструкции: играть во что? играть на чем? знать кого? что?</p> <p>Тема: «Хобби». Текст: «Михаил Васильевич Ломоносов – основатель первого русского университета». Занятие 30.</p> <p>Повторение. Обобщение и систематизация. Подготовка к экзамену.</p>
2.	Язык в учебно-научной сфере	<p>ПЗ</p> <p>Занятие 1. Тема: «Лингвистика как наука» Модели: ЧТО – ЭТО ЧТО ЧТО НАЗЫВАЕТ / ИССЛЕДУЕТ ЧТО ЧТО ЯВЛЯЕТСЯ ПРЕДМЕТОМ ЧЕГО</p> <p>Занятие 2. Тема: «Функции языка» Модели: ЧТО ЯВЛЯЕТСЯ ЧЕМ ЧТО СЛУЖИТ ЧЕМ ЧТО ОТЛИЧАЕТСЯ ОТ ЧЕГО ЧЕМ ЧТО ВЫПОЛНЯЕТ КАКУЮ ФУНКЦИЮ</p> <p>Занятие 3. Тема: «Языки мира и их классификация» Модели: ЧТО РАЗЛИЧАЕТСЯ ЧЕМ ЧТО (НЕ)СХОДНО С ЧЕМ ПО ЧЕМУ ЧТО РАЗДЕЛЯЮТ НА ЧТО ЧТО ВХОДИТ КУДА ЧТО ВХОДИТ В СОСТАВ ЧЕГО ЧТО ПРИНАДЛЕЖИТ К ЧЕМУ ЧТО ОТНОСИТСЯ К ЧЕМУ</p>

		<p>Занятие 4. Тема: «Происхождение и развитие русского языка» Модели: ЧТО УХОДИТ В ГЛУБОКУЮ ДРЕВНОСТЬ ЧТО РАСПАЛОСЬ КОГДА ЧТО СЛОЖИЛОСЬ НА ОСНОВЕ / НА БАЗЕ ЧЕГО КОГДА ЧТО ОБРАЗОВАЛОСЬ КОГДА ПОСЛЕ ЧЕГО ЧТО ЗАНИМАЕТ КАКОЕ МЕСТО ГДЕ ЧТО ЯВЛЯЕТСЯ ОДНИМ ИЗ ЧЕГО</p> <p>Занятие 5. Тема: «Письмо, типы письма. История создания русского алфавита» Модели: ЧТО ДЕЛИТСЯ НА ЧТО</p> <p>Занятие 6. Тема: «Язык как система уровней» Модели: ЧТО СРАВНИВАЮТ С ЧЕМ ЧТО ОБОЗНАЧАЕТ ЧТО ЧТО СВЯЗАНО С ЧЕМ ЧТО СОСТОИТ ИЗ ЧЕГО ЧТО НАЗЫВАЕТ ЧТО</p> <p>Занятие 7. Тема: «Фонетика. Звуки речи» Модели: ЧТО НАХОДИТСЯ ГДЕ ЧТО ПРОИЗНОСИТСЯ КАК</p> <p>Занятие 8. Тема: «Морфемика. Морфемный состав слова» Модели: ГДЕ ВЫДЕЛИТЬ ЧТО ЧТО СЛУЖИТ ДЛЯ ОБРАЗОВАНИЯ ЧЕГО ЧТО ЗАНИМАЕТ ГДЕ КАКОЕ ПОЛОЖЕНИЕ ЧТО ПРИСОЕДИНЯЕТСЯ К ЧЕМУ</p> <p>Занятие 9. Тема: «Способы образования слов» Модели: ЧТО ОБРАЗУЕТСЯ КАК / КАКИМ СПОСОБОМ ЧТО ОБРАЗУЕТСЯ ПУТЁМ ПРИСОЕДИНЕНИЯ / ПРИСОЕДИНЕНИЕМ ЧЕГО ЧТО ОТБРАСЫВАЕТСЯ ОТ ЧЕГО</p> <p>Занятие 10. Тема: «Лексикология. Слово и его лексическое значение» Модели: ЧТО ИМЕЕТ КАКОЕ ЗНАЧЕНИЕ</p> <p>Занятие 11. Тема: «Группы слов в русском языке» Модели: ЧТО ПРЕДСТАВЛЯЕТ СОБОЙ ЧТО ЧТО СОСТАВЛЯЕТ ЧТО ЧТО ЗАИМСТВОВАНО ОТКУДА</p> <p>Занятие 12. Тема: «Синонимы, омонимы, антонимы» Модели: ЧТО ИСПОЛЬЗУЕТСЯ ГДЕ КАК ЧТО ЧТО ИСПОЛЬЗУЕТСЯ ГДЕ ДЛЯ ЧЕГО</p> <p>Занятие 13. Тема: «Фразеология» Модели: ХАРАКТЕРНОЙ ОСОБЕННОСТЬЮ ЧЕГО ЯВЛЯЕТСЯ ЧТО</p> <p>Занятие 14. Тема: «Лексикография. Типы словарей» Модели: ЧТО ЗАНИМАЕТ КАКОЕ МЕСТО В ЧЁМ / СРЕДИ ЧЕГО ЧТО СОДЕРЖИТСЯ ГДЕ</p> <p>Занятие 15. Тема: «Грамматика» Модели: ЧТО ДЕЛИТСЯ НА ЧТО</p> <p>Занятие 16. Тема: «Морфология. Понятие о частях речи» Модели: ЧТО ОТНОСИТСЯ К ЧЕМУ ЧТО НЕ ИМЕЕТ ЧЕГО</p> <p>Занятие 17. Тема: «Имя существительное» Модели: ЧТО</p>
--	--	--

		<p>ИЗМЕНЯЕТСЯ КАК</p> <p>Занятие 18. Тема: «Имя прилагательное» Модели: ЧТО ЗАВИСИТ ОТ ЧЕГО ЧТО СОГЛАСУЕТСЯ С ЧЕМ</p> <p>Занятие 19. Тема: «Имя числительное» Модели: ЧТО ОБОЗНАЧАЕТ ЧТО ЧТО ДЕЛИТСЯ НА ЧТО ЧТО ИЗМЕНЯЕТСЯ КАК</p> <p>Занятие 20. Тема: «Местоимение» Модели: ЧТО УКАЗЫВАЕТ НА ЧТО</p> <p>Занятие 21. Тема: «Глагол» Модели: ЧТО СОЧЕТАЕТСЯ С ЧЕМ</p> <p>Занятие 22. Тема: «Причастие» Модели: ЧТО СОВМЕЩАЕТ ПРИЗНАКИ ЧЕГО ЧТО УПОТРЕБЛЯЕТСЯ ГДЕ</p> <p>Занятие 23. Тема: «Деепричастие» Модели: ЧТО ОБРАЗУЕТСЯ ОТ ЧЕГО</p> <p>Занятие 24. Тема: «Наречие» Модели: ЧТО ОБОЗНАЧАЕТ ЧТО ЧТО ПРИСОЕДИНЯЕТСЯ К ЧЕМУ ЧТО УКАЗЫВАЕТ НА ЧТО</p> <p>Занятие 25. Тема: «Служебные части речи» Модели: ЧТО ДЕЛИТСЯ НА ЧТО</p> <p>Занятие 26. Тема: «Синтаксис. Основные единицы синтаксиса» Модели: ЧТО ХАРАКТЕРИЗУЕТСЯ ЧЕМ</p> <p>Занятие 27. Тема: «Простое предложение. Главные и второстепенные члены предложения» Модели: ЧТО ВЫРАЖАЕТСЯ КАК</p> <p>Занятие 28. Тема: «Виды простых предложений» Модели: ЧТО ДЕЛИТСЯ НА ЧТО</p> <p>Занятие 29. Тема: «Сложное предложение» Модели: ПО ЧЕМУ ЧТО СЛУЖИТ ДЛЯ ЧЕГО ЧТО ПРИСОЕДИНЯЕТСЯ К ЧЕМУ С ПОМОЩЬЮ ЧЕГО</p> <p>Занятие 30. Повторение. Обобщение.</p>
3.	Базовый уровень	<p>ПЗ</p> <p>Занятие 1. Грамматика. Система имен прилагательных, притяжательных и указательных местоимений женского рода, ед. числа. Имена прилагательные с основой на мягкий согласный. Сложное предложение с союзами «что», «чтобы». Употребление глаголов «происходить» – «произойти», «случаться» – «случиться». Спряжение глаголов «бояться», «лететь», «летать».</p> <p>Тема: «Путешествие по России. Сибирь». Тексты: «Смелые люди», «Озеро Байкал».</p> <p>Занятие 2. Грамматика. Глаголы движения группы «идти» и группы «ходить». Транзитные глаголы движения: «нести» – «носить», «везти» – «возить», «вести» –</p>

		<p>«водить». Некоторые значения глаголов «идти», «водить», «вести». Местоимение СВОЯ. Спряжение глаголов «бежать», «везти», «вести», «нести», «плыть». Тема: «Здоровый образ жизни».</p> <p>Тексты: «Турист-пенсионер», «Движение – это жизнь».</p> <p>Занятие 3.</p> <p>Грамматика. Система имен прилагательных, притяжательных и указательных местоимений мужского и среднего рода, ед. числа. Местоимения СВОЙ, СВОЁ. Порядковые числительные. Выражение времени: в каком месяце, в каком году, на какой неделе. Спряжение глаголов «крикнуть», «плакать».</p> <p>Тема: «Времена года».</p> <p>Тексты: «Дом в лесу», «Великий поэт России».</p> <p>Занятие 4.</p> <p>Грамматика. Выражение времени в Вин.п. с предлогами «в», «на» (когда?) и без предлога (как часто? сколько времени? как долго?). Выражение времени в Род.п. без предлога (когда?) и с предлогами «до», «после» (когда?), «с...до» (сколько времени? как долго). Двойное отрицание. Спряжение глаголов «принять», «сдать», «ошибиться».</p> <p>Тема: «Праздники в России».</p> <p>Тексты: «Праздник славянского слова», «Светлый праздник весны», «Екатерина Романовна Дашкова».</p> <p>Занятие 5.</p> <p>Грамматика. Основные значения Род.п. с существительными, прилагательными, указательными и притяжательными местоимениями мн. ч. Возвратное местоимение СЕБЯ.</p> <p>Тема: «Путешествие по России. Остров Кижи». Тексты: «Остров Кижи», «Дом Хемингуэя».</p> <p>Занятие 6.</p> <p>Грамматика. Род.п. с сочетании с числительными. Употребление конструкции «друг друга». Спряжение глаголов «привыкнуть», «исчезнуть».</p> <p>Тема: «Путешествие по России. Север».</p> <p>Тексты: «Доктор Елена», «Языки народов Севера», «Федор Михайлович Достоевский».</p> <p>Занятие 7.</p> <p>Грамматика. Основные значения Вин.п. с существительными, прилагательными, указательными и притяжательными местоимениями мн. ч.</p> <p>Тема: «Путешествие по России. Москва. Арбат».</p> <p>Тексты: «Русские меценаты», «Писатель, поэт, певец».</p> <p>Занятие 8.</p> <p>Грамматика. Основные значения П.п. с существительными, прилагательными, указательными и притяжательными местоимениями мн. ч.</p> <p>Темы: «Путешествие по России. Музеи», «Вторая мировая в истории России».</p> <p>Тексты: «Русские музеи», «Солдатенок», «Цифры и факты».</p> <p>Занятие 9.</p> <p>Грамматика. Основные значения Дат.п. с существительными, прилагательными, указательными и притяжательными местоимениями мн. ч. Употребление союзного слова «который» в ед.ч. Спряжение глаголов</p>
--	--	---

			<p>«обнять», «послать», «надеяться». Тема: «На почте». Тексты: «Письма Антона Павловича Чехова», «Антон Павлович Чехов», «Чеховские спектакли». Занятие 10. Грамматика. Основные значения Тв.п с существительными, прилагательными, указательными и притяжательными местоимениями мн. ч. Употребление союзного слова «который» во мн.ч. Тема: «Путешествие по России. Санкт-Петербург. Новгород». Тексты: «Город на Неве», «Новгород», «Несколько слов о бескорыстии». Занятие 11. Грамматика. Глаголы движения с приставками. Сложноподчиненное предложение с придаточным цели. Тема: «Путешествие по России. Новосибирск». Тексты: «Сибирь», «Смело, малыш». Занятие 12. Грамматика. Прямая и косвенная речь. Тема: «Обычай и традиции России». Тексты: «О нашей елке», «Русское рождество», «Легенда о матери». Занятие 13. Грамматика. Степени сравнения прилагательных и наречий. Реальное/ирреальное условие. Спряжение глаголов «подняться», «прогнать», «смеяться», «умереть», «упасть». Тема: «Смелые люди». Тексты: «Сердце Данко», «Константин Феокистов». Занятие 14. Грамматика. Деепричастия несовершенного и совершенного вида. Действительные и страдательные причастия. Краткая форма страдательных причастий. Тексты: «Первый учитель», «Гори, гори, моя звезда».</p>
4.	Первый сертификационный уровень	ПЗ	<p>Занятие 1. Грамматика. Глаголы (систематизация). Взаимно-возвратное значение глаголов на -ся / -сь. Глаголы страдательного значения (пассивные глаголы). Глаголы, которые без -ся не употребляются. Глаголы взаимного действия без частицы -ся Тема: «Путешествия» Тексты: «Удивительные приключения мистера Айвеноу» «На Занятиее грамматики» Занятие 2. Грамматика. Деепричастие. Образование деепричастий. Последовательность действия. Причастие. Образование причастий. Действительные причастия (активные). Страдательные причастия (пассивные). Причастный оборот. Употребление действительных и страдательных причастий. Тема: «Здоровье» Тексты: «Чудесный доктор», «Н.И. Пирогов» Занятие 3. Грамматика. Полная и краткая форма страдательных причастий. Употребление полных и кратких форм причастий. Употребление субъекта и объекта действия в активной и пассивной конструкциях. Темы: «Русская музыка» Текст: «Певец России», «Наши песни» Занятие 4.</p>

		<p>Грамматика. Способы выражения времени в простом предложении. Модели: На сколько времени (на какое время?) Сколько времени (Как долго?) За сколько времени (За какое время?) Когда?</p> <p>Темы: «Новый год и Рождество в России»</p> <p>Тексты: «Таинственная церковь (рождественский рассказ), «Русское Рождество», «Старый Новый год»</p> <p>Занятие 5.</p> <p>Грамматика. Способы выражения времени в простом и сложноподчиненном предложениях.</p> <p>Тема: «Знание - сила»</p> <p>Тексты: «Пять минут гениальности (фантастическая история)», «Татьянин день», «Гимн студентов (отрывок)»</p> <p>Занятие 6.</p> <p>Грамматика. Выражения причины и следствия в простом и сложном предложениях.</p> <p>Тема: «Лидерство»</p> <p>Тексты: «Победитель», «Чемпион»</p> <p>Занятие 7.</p> <p>Грамматика. Выражение цели. Выражение условия. Сложноподчинённое предложение условия (реальное условие / нереальное условие). Конструкция «если бы не + Им. падеж» Выражение уступки. Сложноподчинённое уступительное предложение. Способы употребления уступительных отношений с помощью эквивалентных слов «но», «однако», «тем не менее», «хотя», «несмотря», «несмотря на то что»</p> <p>Тема: Искусство</p> <p>Тексты: «Борис Кустодиев», «Случай с Шаляпиным», «Случай с Тосканини».</p> <p>Занятие 8.</p> <p>Грамматика. Безличные конструкции с дательным падежом. Дательный падеж + нужно (можно), нельзя + инфинитив.</p> <p>Дательный падеж + трудно (легко) + инфинитив.</p> <p>Дательный падеж + весело, интересно (холодно, тепло, жарко) + инфинитив. Дательный падеж + безличные глаголы: пришлось, (удалось, хотелось, осталось, казалось) + инфинитив.</p> <p>Употребление инфинитива после модальных слов при отрицании и без него. Употребление слова нельзя в разных значениях. Вид глагола в императиве.</p> <p>Тема: «Что такое любовь?»</p> <p>Тексты: «Голос и глаза», «Любовь».</p> <p>Занятие 9.</p> <p>Грамматика. Глаголы движения без приставок. Непереходные и переходные глаголы. Глаголы движения при отрицании. Глаголы движения с предлогом по. Двойные союзы.</p> <p>Тема: «Театр»</p> <p>Тексты: «Судьба актера (воспоминание актера С. Менжинского)», «Любовь»</p> <p>Занятие 10.</p> <p>Грамматика. Глаголы движения с приставками: при- / у-, под- / от-, в- / вы-, по-, про-, пере-, за-. Видовые пары глаголов движения. Тема: «Братья наши меньшие»</p> <p>Тексты: «Багульник», «Есенин и наши меньшие братья»</p> <p>Занятие 11.</p>
--	--	--

		<p>Грамматика. Отрицательные и неопределенные местоимения и наречия . Двойное отрицание никто не ..., ничего не ..., нигде не ..., никуда не ..., никогда не...</p> <p>Вид глагола (основные значения). Вид глагола при отрицании. Тема: «Мир и война» Тексты: «Цветы в море», «Это ошибка, Мария». Занятие 12.</p> <p>Грамматика. Суффиксы существительных: -ени-, -ани-, -тель, -ость, -ство, -ик.</p> <p>Глагольные приставки: с(о)-, раз-, по-, за-, до-, пере-, Тема: «Русские монастыри» Тексты: «Песни отца Романа», «Русские монастыри» Занятие 13.</p> <p>Грамматика. Прямая и косвенная речь. Употребление местоимений в прямой и косвенной речи. Употребление ли и если. Употребление что и чтобы. Тема: История Москвы Тексты: «Москве 850 лет», «Великая княгиня Елизавета Федоровна» Занятие 14.</p> <p>Грамматика. Употребление союзного слова который. Употребление притяжательных местоимений свой, его, ее. Возвратное местоимение себя. Повелительное наклонение. Тема: «Пушкин - наше все» Тексты: «200 лет со дня рождения Александра Сергеевича Пушкина», «Наташа, ангел мой!» Занятие 15.</p> <p>Повторение. Обобщение и систематизация. Подготовка к экзамену.</p>
--	--	--

Содержание самостоятельной работы

№ п/п	Наименование тем (разделов)	Содержание самостоятельной работы
1.	Элементарный уровень	Подготовка к практическим занятиям
2.	Язык в учебно-научной сфере	Подготовка к практическим занятиям
3.	Базовый уровень	Подготовка к практическим занятиям
4.	Первый сертификационный уровень	Подготовка к практическим занятиям

3. Оценочные материалы для проведения текущего контроля успеваемости и промежуточной аттестации обучающихся по дисциплине (модулю)

По дисциплине (модулю) предусмотрены следующие виды контроля качества освоения:

- текущий контроль успеваемости;
- промежуточная аттестация обучающихся по дисциплине (модулю).

3.1. Оценочные материалы для проведения текущей аттестации по дисциплине (модулю)

№ п/п	Контролируемые темы (разделы)	Наименование оценочного средства
1.	Элементарный уровень	Кейсы. Тесты
2.	Язык в учебно-научной сфере	Кейсы. Тесты
3.	Базовый уровень	Кейсы. Тесты
4.	Первый сертификационный уровень	Кейсы. Тесты

3.1.1 Типовые контрольные задания или иные материалы, необходимые для оценки знаний, умений, навыков и (или) опыта деятельности в процессе текущего контроля успеваемости

Кейсы (ситуации и задачи с заданными условиями)

Тема (раздел) 1. Актуальные проблемы языковой культуры общества

Задание. Выполните следующее: 1) расположите предложения в такой

последовательности, чтобы получился текст (ответ дайте, перечислив в нужном порядке большие буквы, стоящие рядом с каждым предложением); 2) определите тип речи; 3) укажите предложения, в которых употребляются синонимы к прилагательному *старинный* и выпишите их; 4) в каком из слов *лето*, *значение*, *летопись*, *славяне* букв больше, чем звуков – свой ответ подтвердите, записав транскрипцию этого слова; 5) выпишите сложноподчиненное предложение; 6) выпишите из группы слов *в летопис...*, *в слов...*, *в запис...*, *о земледельц...* те, в которых в ед.ч. на конце пишется «и», правописание объясните.

А. Это вполне естественно, если учесть, что наиболее деятельным временем года у славян, земледельцев и скотоводов, было именно лето.

Б. Слово *лето* в древние времена означало «год».

В. В старом же значении слово *лето* в настоящее время употребляется только в род.п. мн.ч. в сочетании с числительными, начиная с пяти (пять, шесть... сто лет), а также в некоторых устойчивых сочетаниях: человек преклонных лет, на склоне лет.

Г. В современном языке сохранились следы подобного словоупотребления в сложных словах: летопись, летоисчисление.

Задание. Создайте портрет своей языковой личности (или личности известного общественного деятеля, политика, журналиста), проанализировав свою (его) речь по плану.

1. В какой социальной среде происходило формирование и развитие личности (семья, круг общения, школа, культурный контекст, национальная группа, увлечения, профессия)?

2. Какие психологические особенности отразились в речи исследуемой личности (возраст, пол, тип темперамента и акцентуация характера)?

3. Насколько активно и успешно используются при общении невербальные средства?

4. Какие коммуникативные качества присущи речи исследуемой личности?

5. Насколько успешно личность инициирует общение, достигает цели коммуникации?

6. Успешно ли соблюдаются в речи нормы русского литературного языка?

7. Развит ли навык языкового самоанализа? Осознает ли личность особенности собственной речи, работает ли над повышением уровня культуры речи?

Модель ответа

Самую важную роль в развитии моей языковой личности сыграла семья. Именно в кругу семьи я получил представление о нормативном аспекте русского литературного языка, так как мои мама и бабушка – преподаватели-лингвисты. Они привили мне любовь к чтению, что значительно расширило мой словарный запас.

В школе эти знания закрепились, речь стала разнообразнее, мой активный словарь пополнился жаргонизмами, я стал использовать сленг. В моей речи также встречаются диалектизмы (запон – фартук, мост – часть деревенского дома), так как каждое лето я провожу в деревне у второй своей бабушки. По причине восприимчивости к особенностям языка окружающих меня деревенских жителей я легко адаптируюсь к новой речевой ситуации и начинаю активно использовать местный диалект.

В моей речи также встречаются слова спортивной тематики (вне игры, пас, сравнять счет), так как я серьезно занимаюсь футболом и много времени провожу с ребятами из команды. Я могу причислить себя к холерикам. Я быстро двигаюсь и говорю, активно жестикулирую во время разговора. Мое настроение часто меняется. Я назвал бы себя экстравертом, так как мне необходимо общение, я люблю быть в центре внимания и общаться сразу со многими людьми. Мне легко заговорить даже с незнакомым человеком. Я уверен, что смогу найти общий язык с любым собеседником. Моя речь не слишком образная, но разнообразная, у меня большой словарный запас, встречаются слова-паразиты, но я с ними борюсь. Я привык четко выражать свои мысли.

Я стараюсь придерживаться в своей речи норм литературного языка, но частенько допускаю ошибки в постановке ударения в сложных словах. Я стараюсь над этим работать и почаще заглядывать в словарь.

Тема (раздел) 4. Официально-деловой стиль речи

Задание. Определите, к каким функциональным стилям речи относятся следующие отрывки текстов. Ответы запишите после предваряющих каждый отрывок заглавных букв.

А. Твердое тело, состоящее из большого числа маленьких кристалликов, называется поликристаллическим. Одиночные кристаллы называются монокристаллами.

Б. Последние десятилетия были отмечены в России острыми дискуссиями вокруг формирования нового самосознания, которое соответствовало бы нынешнему демократическому характеру Российского государства и общества. Не осталась в стороне от этих дискуссий и область внешней политики. Ведь от того, какая система ценностей положена в основу «новой российской идентичности», во многом зависят будущий характер страны, ее поведение на международной арене.

В. Просим размножить методические указания по русскому языку и культуре речи в количестве 300 экз. для студентов-заочников. Оплату гарантируем по безналичному расчету.

Тема (раздел) 5. Научный стиль речи

Задание. Расположите предложения в приведенных абзацах из книги В.С.Поликарпова «История науки и техники» в соответствии с требованиями логичности. Запишите получившийся вариант, используя большие буквы, стоящие перед каждым предложением.

А. Закон плавучести тел по сей день носит имя Архимеда.

Б. Наибольший вклад эллинистическая наука внесла в механику, причем первый импульс, вероятно, исходил из области техники.

В. Им введено понятие центра тяжести и разработаны методы его определения для различных тел, дан математический вывод законов рычага; ему приписывают слова: «Дай мне, где встать, и я сдвину Землю».

Г. Архимед (287 – 212 гг. до н. э.) являлся одной из величайших фигур греческой математики и механики и последним из действительно самобытных греческих ученых.

Д. В частности, он определил соотношение объемов шара и описанного около него цилиндра, оказавшееся равным двум третям.

Е. Архимед положил начала статике и гидростатике, причем последняя нашла широкое применение при проверке изделий из драгоценных металлов и определении грузоподъемности кораблей.

Ж. Будучи первоклассным математиком и механиком, Архимед решил ряд задач по вычислению площадей поверхностей и объемов.

Тема (раздел) 7. Логико-композиционное построение устной речи

Задание. Восстановите правильный порядок предложений в рассуждении. Ответ запишите перечнем порядковых номеров данных предложений.

1. А бедные люди часто совсем не получали соли.

2. За столом солонка стояла около хозяина.

3. Вот почему до наших дней сохранилось слово «пересолить» в смысле «перестараться».

4. Особенно старался хозяин перед богатыми гостями.

5. Когда-то на Руси соль была очень дорогой.

6. Больше сыпал тому, кого уважал и любил.

7. От этого появилось выражение «несолоно хлебавши», которое означает «уйти, не получив ожидаемого».

8. Он сам сыпал соль гостям.

9. И нередко пересаливал.

Тема (раздел) 8. Культура устной речи и ее выразительность

Задание. Попробуйте определить по описанию его позы и жестов, в каком настроении находится человек, готов ли он к общению.

1. Руки скрещены на груди, «завязаны в узел», взгляд ис-подлобья.

2. Руки в карманах, ноги скрещены, подбородок поднят.

3. Прямой взгляд, открытые ладони при жестикуляции, плечи расправлены, открытая

улыбка.

4. Руки заведены за спину, взгляд устремлен вверх.

Тест

1. Какое из перечисленных понятий не является предметом изучения культуры речи?

- 1) правильность речи
- 2) богатство речи
- 3) содержательность речи
- 4) все является

2. Какая из словоформ не является предлогом?

- 1) благодаря
- 2) в течение
- 3) в заключении
- 4) из-за

3. Какое из следующих местоимений не является отрицательным?

- 1) ничем
- 2) никто
- 3) ни для кого
- 4) некий

4. Глагол характеризуется следующими категориями:

- 1) время, спряжение, залог, вид, род, наклонение, число, переходность
- 2) вид, склонение, время, залог, число, переходность
- 3) наклонение, залог, вид, число, степень сравнения
- 4) неизменяемость

5. Какая из следующих характеристик не относится к простому предложению?

- 1) полное/неполное
- 2) распространенное/нераспространенное
- 3) бессоюзное/союзное
- 4) восклицательное/невосклицательное

6. Какое из перечисленных предложений не является сложноподчиненным?

- 1) Когда стемнело, я зажег лампу.
- 2) Стало слышно, как гудит внутри здания огонь.
- 3) Перед нами предстал овраг, лишь когда рассеялся туман.
- 4) Нужно добывать именно хлеб, то есть нужно пахать, сеять, косить, молотить

7. Определите тип сложного предложения: «В саду горит костер рябины красной, но никого не может он согреть».

- 1) бессоюзное
- 2) сложноподчиненное
- 3) сложносочиненное
- 4) с разными типами связи

8. Определите тип сложного предложения: «Пожалел волк кобылу – оставил хвост да гриву».

- 1) бессоюзное
- 2) сложноподчиненное
- 3) сложносочиненное
- 4) с разными типами связи

9. Какой из членов предложения не является второстепенным?

- 1) определение
- 2) сказуемое
- 3) дополнение
- 4) все являются второстепенными

10. В предложении: «Дай мне удостовериться, по крайней мере, что тебе хорошо теперь» – словосочетание «по крайней мере» является:

- 1) второстепенным членом предложения
 - 2) уточняющим членом предложения
 - 3) пояснительным членом предложения
 - 4) вводным словосочетанием
11. Использование терминологии характерно для какого стиля?
- 1) научного
 - 2) официально-делового
 - 3) разговорного
 - 4) публицистического
12. Какой из перечисленных жанров не принадлежит к официально-деловому стилю?
- 1) заявление
 - 2) справка
 - 3) приказ
 - 4) заметка
13. К какому функциональному стилю относится следующий текст?
«В ответ на Ваш запрос высылаем Вам каталог подписных изданий на вторую половину 1993года».
- 1) художественный
 - 2) научный
 - 3) официально-деловой
 - 4) публицистический
14. К какому функциональному стилю относится следующий текст?
«Легко сказать: писать! На это нужен навык, нужна какая-то сноровка. Конечно, это вздор, но все-таки нужно! Вот я! Говорить я хоть до завтра, а примись писать, и бог знает что выходит. А ведь не дурак, кажется. Да вот и вы. Ну, как вам не писать!»
- 1) художественный
 - 2) научный
 - 3) официально-деловой
 - 4) разговорный
15. К какому функциональному стилю относится следующий текст?
«Экономические реформы 2001 года шли под флагом усиления любви государства к налогоплательщику, с одной стороны, и закручивания гаек – с другой. Что же ждет нас в году наступившем? Судя по всему, процесс будет продолжаться».
- 1) художественный
 - 2) научный
 - 3) официально-деловой
 - 4) публицистический
16. Какое из перечисленных слов является эмоционально окрашенным?
- 1) луна
 - 2) стена
 - 3) дом
 - 4) лисонька
17. Какое из перечисленных понятий не является тропом (средством словесной образности)?
- 1) метафора
 - 2) олицетворение
 - 3) сравнение
 - 4) повтор
18. В каком из следующих слов звуков больше, чем букв?
- 1) инструмент
 - 2) билет
 - 3) Мария

- 4) Петр
19. В каком из следующих слов ударение падает не на последний слог?
- 1) каталог
 - 2) диалог
 - 3) нефтепровод
 - 4) принудить
20. Какое из нижеследующих словосочетаний является неправильным?
- 1) я скучал по Вас
 - 2) согласно приказа
 - 3) благодаря руководству
 - 4) оплатить проезд
21. Какое из нижеследующих слов является исключением из правила на чередующиеся гласные в корнях *-раст-*, *-ращ-*, *-рос-*:
- 1) проращенный
 - 2) ростовщик
 - 3) возраст
 - 4) поросль
22. Какое из следующих слов написано ошибочно?
- 1) лишь
 - 2) замуж
 - 3) мышь
 - 4) режете
23. В каком из нижеследующих слов пишется НН?
- 1) ю(н/нн)ый
 - 2) ветре(н/нн)ый
 - 3) родстве(н/нн)ый
 - 4) серебра(н/нн)ый
24. В каких случаях после буквы *ц* пишется *и*:
- 1) в корнях слов
 - 2) в окончаниях существительных и прилагательных
 - 3) во всех перечисленных случаях
 - 4) в суффиксах
25. Как пишется слово (ис)подтишка?
- 1) слитно
 - 2) раздельно
 - 3) через дефис
 - 4) в три слова
26. Что такое кодификация?
- 1) фиксация норм в словарях и справочниках
 - 2) упрощение языка
 - 3) выработка правил языка
 - 4) влияние узуса
27. Какое из следующих наречий написано неправильно?
- 1) изредка
 - 2) видимо-невидимо
 - 3) по-прежнему
 - 4) точь в точь
28. Какое значение имеет приставка в слове «преинтересный»?
- 1) присоединения
 - 2) приближения
 - 3) неполноты действия
 - 4) высшей степени качества

29. Какое из следующих слов написано неправильно?
1) приездент
2) привилегия
3) приоритет
4) призреть
30. Какое слово написано неправильно?
1) подъезд
2) объявление
3) инъекция
4) подьячий
31. Какое слово написано неправильно?
1) слагаемое
2) сложение
3) неотлагательно
4) все правильно
32. Какой из следующих фразеологизмов не относится к античной мифологии?
1) яблоко раздора
2) нить Ариадны
3) ахиллесова пята
4) вавилонское столпотворение
33. Слова *правда* – *ложь* являются:
1) синонимами
2) омонимами
3) антонимами
4) паронимами
34. Слова *лук* как овощ и *лук* как орудие являются:
1) синонимами
2) омонимами
3) антонимами
4) многозначным словом
35. Слово *кайф* является:
1) диалектизмом
2) жаргонизмом
3) заимствованным словом
4) неологизмом
36. Какая из перечисленных категорий не относится к имени существительному?
1) род
2) число
3) падеж
4) время
37. Какая из перечисленных категорий не относится к имени прилагательному?
1) действительные
2) относительные
3) притяжательные
4) качественные
38. К какой части речи относятся следующие слова: «взлетая», «держась», «отложив»?
1) глагол
2) имя прилагательное
3) наречие
4) деепричастие
39. Какая из словоформ не является предлогом?
1) в следствии

- 2) невзирая на
3) из-под
4) согласно
40. Какой термин не является названием разряда местоимений?
1) неопределенные
2) личные
3) образа действия
4) отрицательные
41. Какой вид односоставных предложений имеет главным членом имя существительное?
1) безличные
2) инфинитивные
3) назывные
4) обобщенно-личные
42. Какой из перечисленных союзов не является сочинительным?
1) а
2) но
3) однако
4) что
43. Определите тип сложного предложения: «Я выросал в глухое время, когда весь мир был глух и тих...»:
1) бессоюзное
2) сложноподчиненное
3) сложносочиненное
4) с разными типами связи
44. Определите тип сложного предложения: «Люблю ли тебя – я не знаю, но кажется мне, что люблю»:
1) бессоюзное
2) сложноподчиненное
3) сложносочиненное
4) с разными типами связи
45. Определите тип сложного предложения: «Когда наша шлюпка направилась к берегу, мы увидели, что из деревни бросилось бежать множество женщин и детей»:
1) бессоюзное
2) сложноподчиненное
3) сложносочиненное
4) с разными типами связи
46. Диалог является характерной чертой какого функционального стиля?
1) научного
2) официально-делового
3) разговорного
4) публицистического
47. К какому функциональному стилю можно отнести рекламную статью?
1) научному
2) официально-деловому
3) разговорному
4) публицистическому
48. К какому функциональному стилю относится следующий текст?
«Твердое тело, состоящее из большого числа маленьких кристалликов, называется поликристаллическим. Одиночные кристаллы называют монокристаллами».
1) художественный
2) научный
3) официально-деловой

4) публицистический

49. К какому функциональному стилю относится следующий текст?

«Поверхность ручейка была похожа на зеркальное стекло, открывая взору свою чистоту до самого дна. Какое чудо: ни днем, ни ночью не смолкает его мелодичная поющая струя».

1) художественный

2) научный

3) официально-деловой

4) публицистический

50. К какому функциональному стилю относится следующий текст?

«Работа выполнена качественно и в срок. Стороны претензий друг к другу не имеют».

1) художественный

2) научный

3) официально-деловой

4) публицистический

51. Какое из перечисленных слов относится к высокому стилю?

1) гребень

2) шахматы

3) друг

4) очи

52. Какое из перечисленных понятий является тропом?

1) антонимы

2) омонимы

3) гипербола

4) риторический вопрос

53. В каком из следующих слов звуков меньше, чем букв?

1) сельдь

2) маяк

3) море

4) кофе

54. В каком из нижеследующих слов ударение падает на последний слог?

1) зиму

2) деспотия

3) свекла

4) столяр

55. В каком из нижеследующих слов ударение падает на второй слог?

1) балованный

2) оптовый

3) в нору

4) во всех словах

56. Какое из следующих слов написано ошибочно?

1) деревянный

2) глиняный

3) каменный

4) оловяный

57. Какое из следующих наречий написано ошибочно?

1) точь-в-точь

2) в-пятых

3) где-нибудь

4) по-минутно

58. Какой стиль не выделяют в русском языке?

1) публицистический

- 2) научный
 - 3) просторечный
 - 4) официально-деловой
59. Какое значение имеет приставка в слове «прибывать»?
- 1) присоединения
 - 2) приближения
 - 3) неполноты действия
 - 4) высшей степени качества
60. Какое из следующих слов написано неправильно?
- 1) пол-яблока
 - 2) пол-лимона
 - 3) пол-Нижнего
 - 4) пол—стакана
61. Какое слово написано неправильно?
- 1) горит
 - 2) загар
 - 3) пригарь
 - 4) горячка
63. Какой из следующих фразеологизмов носит просторечный характер?
- 1) цыплят по осени считают
 - 2) между небом и землей
 - 3) не хлебом единым жив человек
 - 4) у черта на куличиках
64. Слова *блуждать*, *плутать*, *бродить* являются:
- 1) синонимами
 - 2) омонимами
 - 3) антонимами
 - 4) паронимами
65. Слова *командированный* и *командировочный* являются:
- 1) синонимами
 - 2) омонимами
 - 3) антонимами
 - 4) паронимами
66. Какое из следующих слов написано ошибочно?
- 1) предьюльский
 - 2) подытожить
 - 3) взимать
 - 4) все правильно
67. Какое из нижеследующих словосочетаний является неправильным?
- 1) благодаря руководству
 - 2) оплатить проезд
 - 3) повесить кругозор
 - 4) отвечать требованиям
68. В каком из нижеследующих слов пишется одна буква Н?
- 1) дли(н/нн)ый
 - 2) беш(н/нн)ый
 - 3) стекля(н/нн)ый
 - 4) лимо(н/нн)ый
69. В каком слове пропущена буква?
- 1) кава...лерист
 - 2) гра..мотей
 - 3) мо..жевельник

- 4) ра..счет
70. Какое слово написано неправильно?
- 1) объезд
 - 2) вьющийся
 - 3) сагитировать
 - 4) скамья
71. Слово «обалдеть» является:
- 1) разговорным
 - 2) просторечием
 - 3) диалектизмом
 - 4) жаргонизмом
72. Какая из перечисленных категорий не относится к имени существительному?
- 1) род
 - 2) число
 - 3) падеж
 - 4) вид
73. Какая из перечисленных категорий не относится к имени прилагательному?
- 1) действительные
 - 2) относительные
 - 3) притяжательные
 - 4) качественные
74. К какой части речи относятся следующие слова: «впрок», «наверх», «под мышками»?
- 1) глагол
 - 2) имя прилагательное
 - 3) наречие
 - 4) деепричастие
75. Какая из словоформ не является предлогом?
- 1) в следствии
 - 2) невзирая на
 - 3) из-под
 - 4) согласно
76. Какой термин является названием разряда наречий?
- 1) неопределенные
 - 2) личные
 - 3) образа действия
 - 4) отрицательные
77. Какой вид односоставных предложений имеет главным членом имя существительное?
- 1) безличные
 - 2) инфинитивные
 - 3) назывные
 - 4) обобщенно-личные
78. Какой из перечисленных союзов не является сочинительным?
- 1) а
 - 2) но
 - 3) однако
 - 4) что
79. Определите тип сложного предложения: «Когда легковушен и молод я был, младую гречанку я страстно любил»:
- 1) бессоюзное
 - 2) сложноподчиненное
 - 3) сложносочиненное
 - 4) с разными типами связи

80. Определите тип сложного предложения: «Его запачканные перчатки казались нарочно сшитыми по его маленькой аристократической руке, и когда он снял одну перчатку, то я был удивлен худобой его бледных пальцев»:

- 1) бессоюзное
- 2) сложноподчиненное
- 3) сложносочиненное
- 4) с разными типами связи

81. Определите тип сложного предложения: «Мне стало страшно: на краю грозящей бездны я лежал...»:

- 1) бессоюзное
- 2) сложноподчиненное
- 3) сложносочиненное
- 4) с разными типами связи

82. Диалог является характерной чертой какого функционального стиля?

- 1) научного
- 2) официально-делового
- 3) разговорного
- 4) публицистического

83. К какому функциональному стилю можно отнести рекламную заметку?

- 1) научному
- 2) официально-деловому
- 3) разговорному
- 4) публицистическому

84. К какому функциональному стилю относится следующий текст?

«Твердое тело, состоящее из большого числа маленьких кристалликов, называется поликристаллическим. Одиночные кристаллы называют монокристаллами».

- 1) художественный
- 2) научный
- 3) официально-деловой
- 4) публицистический

85. К какому функциональному стилю относится следующий текст?

«Поверхность ручейка была похожа на зеркальное стекло, открывая взору свою чистоту до самого дна. Какое чудо: ни днем, ни ночью не смолкает его мелодичная поющая струя».

- 1) художественный
- 2) научный
- 3) официально-деловой
- 4) публицистический

86. К какому функциональному стилю относится следующий текст?

«Работа выполнена качественно и в срок. Стороны претензий друг к другу не имеют».

- 1) художественный
- 2) научный
- 3) официально-деловой
- 4) публицистический

87. Какое из перечисленных слов относится к высокому стилю?

- 1) гребень
- 2) шахматы
- 3) друг
- 4) уста

88. Какое из перечисленных понятий является фигурой динамического синтаксиса?

- 1) антонимы
- 2) омонимы

- 3) гиперболы
4) риторический вопрос
89. В каком из следующих слов звуков меньше, чем букв?
1) кольраби
2) маяк
3) кузнец
4) кофе
90. В каком из нижеследующих слов ударение падает на последний слог?
1) зиму
2) токарь
3) свекла
4) столяр
91. В каком из нижеследующих слов ударение падает на второй слог?
1) балованный
2) оптовый
3) квартал
4) во всех словах
92. Какое из следующих слов написано ошибочно?
1) деревянный
2) глиняный
3) длиный
4) каменный
93. Какое из следующих наречий написано ошибочно?
1) точь-в-точь
2) в-пятых
3) где-нибудь
4) по-минутно
94. Какое слово относится к официально-деловому стилю?
1) иск
2) инфинитив
3) электричка
4) полог
95. Какое значение имеет приставка в слове «прикрыть»?
1) присоединения
2) приближения
3) неполноты действия
4) высшей степени качества
96. Какое из следующих слов написано неправильно?
1) пол-яблока
2) полуботинки
3) пол-Нижнего
4) пол-царства
97. Какое слово написано неправильно?
1) горит
2) загар
3) пригарь
4) горячка
98. Какой из следующих фразеологизмов носит просторечный характер?
1) седьмая вода на киселе
2) между небом и землей
3) как с гуся вода
4) дуракам закон не писан

99. Слова *большой, рослый, крупный* являются:

- 1) синонимами
- 2) омонимами
- 3) антонимами
- 4) паронимами

100. Слова *проводить и производить* являются:

- 1) синонимами
- 2) омонимами
- 3) антонимами
- 4) паронимами

3.1.2. Методические материалы, определяющие процедуры оценивания знаний, умений, навыков и (или) опыта деятельности в ходе текущего контроля успеваемости

Кейсы (ситуации и задачи с заданными условиями)

Обучающийся должен уметь выделить основные положения из текста задачи, которые требуют анализа и служат условиями решения. Исходя из поставленного вопроса в задаче, попытаться максимально точно определить проблему и соответственно решить ее.

Задачи могут решаться устно и/или письменно. При решении задач также важно правильно сформулировать и записать вопросы, начиная с более общих и, кончая частными.

Критерии оценивания – оценка учитывает методы и средства, использованные при решении ситуационной, проблемной задачи.

Оценка «*отлично*» ставится в случае, когда обучающийся выполнил задание (решил задачу), используя в полном объеме теоретические знания и практические навыки, полученные в процессе обучения.

Оценка «*хорошо*» ставится, если обучающийся в целом выполнил все требования, но не совсем четко определяется опора на теоретические положения, изложенные в научной литературе по данному вопросу.

Оценка «*удовлетворительно*» ставится, если обучающийся показал положительные результаты в процессе решения задачи.

Оценка «*неудовлетворительно*» ставится, если обучающийся не выполнил все требования.

Тестирование

Является одним из средств контроля знаний обучающихся по дисциплине (модулю).

Критерии оценивания – правильный ответ на вопрос

Оценка «*отлично*» ставится в случае, если правильно выполнено 90-100% заданий.

Оценка «*хорошо*» ставится, если правильно выполнено 70-89% заданий.

Оценка «*удовлетворительно*» ставится в случае, если правильно выполнено 50-69% заданий.

Оценка «*неудовлетворительно*» ставится, если правильно выполнено менее 50% заданий.

3.2. Оценочные материалы для проведения промежуточной аттестации

3.2.1. Критерии оценки результатов обучения по дисциплине (модулю)

Шкала оценивания	Результаты обучения	Показатели оценивания результатов обучения
ОТЛИЧНО	Знает:	- обучающийся глубоко и всесторонне усвоил материал, уверенно, логично, последовательно и грамотно его излагает, опираясь на знания основной и дополнительной литературы, - на основе системных научных знаний делает квалифицированные выводы и обобщения, свободно оперирует категориями и понятиями.
	Умеет:	- обучающийся умеет самостоятельно и правильно решать учебно-профессиональные задачи или задания, уверенно, логично,

		последовательно и аргументировано излагать свое решение, используя научные понятия, ссылаясь на нормативную базу.
	Владеет:	- обучающийся владеет рациональными методами (с использованием рациональных методик) решения сложных профессиональных задач, представленных деловыми играми, кейсами и т.д.; При решении продемонстрировал навыки - выделения главного, - связкой теоретических положений с требованиями руководящих документов, - изложения мыслей в логической последовательности, - самостоятельного анализа факты, событий, явлений, процессов в их взаимосвязи и диалектическом развитии.
ХОРОШО	Знает:	- обучающийся твердо усвоил материал, достаточно грамотно его излагает, опираясь на знания основной и дополнительной литературы, - затрудняется в формулировании квалифицированных выводов и обобщений, оперирует категориями и понятиями, но не всегда правильно их верифицирует.
	Умеет:	- обучающийся умеет самостоятельно и в основном правильно решать учебно-профессиональные задачи или задания, уверенно, логично, последовательно и аргументировано излагать свое решение, не в полной мере используя научные понятия и ссылки на нормативную базу.
	Владеет:	- обучающийся в целом владеет рациональными методами решения сложных профессиональных задач, представленных деловыми играми, кейсами и т.д.; При решении смог продемонстрировать достаточность, но не глубинность навыков, - выделения главного, - изложения мыслей в логической последовательности, - связки теоретических положений с требованиями руководящих документов, - самостоятельного анализа факты, событий, явлений, процессов в их взаимосвязи и диалектическом развитии.
УДОВЛЕТВОРИТЕЛЬНО	Знает:	- обучающийся ориентируется в материале, однако затрудняется в его изложении; - показывает недостаточность знаний основной и дополнительной литературы; - слабо аргументирует научные положения; - практически не способен сформулировать выводы и обобщения; - частично владеет системой понятий.
	Умеет:	- обучающийся в основном умеет решить учебно-профессиональную задачу или задание, но допускает ошибки, слабо аргументирует свое решение, недостаточно использует научные понятия и руководящие документы.
	Владеет:	- обучающийся владеет некоторыми рациональными методами решения сложных профессиональных задач, представленных деловыми играми, кейсами и т.д.; При решении продемонстрировал недостаточность навыков - выделения главного, - изложения мыслей в логической последовательности, - связки теоретических положений с требованиями руководящих документов, - самостоятельного анализа факты, событий, явлений, процессов в их взаимосвязи и диалектическом развитии.
НЕУДОВЛЕТВОРИТЕЛЬНО	Знает:	- обучающийся не усвоил значительной части материала; - не может аргументировать научные положения; - не формулирует квалифицированных выводов и обобщений; - не владеет системой понятий.
	Умеет:	обучающийся не показал умение решать учебно-профессиональную задачу или задание.
	Владеет:	не выполнены требования, предъявляемые к навыкам, оцениваемым «удовлетворительно».

3.2.2. Контрольные задания и/или иные материалы для проведения промежуточной аттестации

Список вопросов для устных ответов

1. Язык как система. Уровни языка. Понятие литературного языка и его признаки.
2. Современный русский литературный язык. История его развития. Особенности функционирования. Роль Ломоносова, Карамзина, Пушкина в становлении русского литературного языка.
3. Лексикология. Слово как единица лексической системы языка. Его функции, признаки.
4. Слово как единство лексического и грамматического значений. Типы лексических значений слов.
5. Семантическая структура слова. Понятие о лексеме, семеме и семе.
6. Отражение в лексике современного русского языка процессов, происходящих в обществе. «Выветривание» значений слов.
7. Лингвистическая природа полисемии. Типы переносных значений слова.
8. Метафора и её типы.
9. Метонимия и её типы. Синекдоха как разновидность метонимии.
10. Использование многозначных слов в художественной литературе, публицистике и др. (функции, приёмы использования). Ошибочное, неудачное использование слов в переносном значении.
11. Омонимия и источники её появления. Виды омонимов.
12. Принципы разграничения омонимов и многозначных слов.
13. Понятие паронимии. Виды паронимов. Изобразительно-выразительный потенциал омонимов и паронимов.
14. Лексическая синонимия и её виды.
15. Семантическая доминанта. Состав и границы синонимического ряда. Функции синонимов. Использование синонимов в речи.
16. Лексическая антонимия и её типы.
17. Антонимы языковые и контекстуальные. Использование антонимов в художественной литературе, публицистике.
18. Стилистическая дифференциация русской лексики. Межстилевая лексика. Лексика книжных стилей. Приметы слов лексики книжно-письменной речи (связанные со структурой слов, их происхождением и семантикой).
19. Лексика разговорного стиля. Признаки слов лексики разговорного стиля (структурные, семантические). Использование лексики разных стилистических пластов в художественной литературе и публицистике.
20. Лексика активного и пассивного запаса языка. Архаизмы и историзмы. Типы архаизмов. Использование устаревшей лексики в современных текстах. Немотивированное использование архаизмов.
21. Неологизмы. Причины и пути возникновения новых слов. Авторские неологизмы и их использование в речи.
22. Лексика современного русского языка с точки зрения её происхождения. Исконно русская лексика.
23. Заимствованная лексика. Причины заимствований, их характеристика с грамматической точки зрения.
24. Кальки (словообразовательные, семантические, фразеологические). Общие признаки заимствованных слов.

25. Заимствования из старославянского языка. Признаки старославянизмов (фонетические, морфологические, семантические). Роль старославянизмов в создании лексико-семантической системы русского языка.
26. География заимствований (страна, время и пути заимствования, тематика и признаки). Экзотизмы и варваризмы. Отношение к заимствованиям. Ошибки в использовании заимствований.
27. Русская лексика с точки зрения сферы ее использования. Понятие об общеупотребительной лексике. Диалектная лексика, типы диалектизмов.
28. Специальная лексика, ее классификации и особенности использования в неспециальных текстах. Жаргонная лексика, ее классификация. Причины возникновения и источники формирования жаргонной лексики.
29. Фразеология. Основные признаки фразеологизма. Понятие фразеологической связанности.
30. Многозначность, синонимия и антонимия фразеологических единиц.
31. Фразеологизмы с точки зрения происхождения. Понятие фразеологической кальки.
32. Фразеологизмы с точки зрения стилистической окрашенности и эмоциональных свойств.
33. Вопрос о границах понятия «фразеологизм» и классификации фразеологизмов по степени связанности компонентов и степени их семантической спаянности.
34. Традиционное и нетрадиционное использование фразеологизмов, их функции, приемы авторской обработки. Ошибочное, неудачное использование фразеологизмов.
35. Русская лексикография. Основные типы словарей.
36. Словник. Структура словарной статьи. Системы помет.
37. Важнейшие толковые и аспектные словари русского языка.
38. Предмет фонетики. Основные аспекты характеристики звуков речи. Членение речевого потока (фонетические единицы русского языка).
39. Типы слогов. Правила слогаделения.
40. Ударение. Клиники. Роль интонации.
41. Артикуляционная классификация гласных.
42. Закон редукции безударных гласных.
43. Артикуляционная классификация согласных.
44. Звуки в потоке речи: фонетический закон конца слова, законы ассимиляции согласных, упрощение сочетаний согласных, долгие и двойные согласные.
45. Фонетические или позиционные чередования гласных и согласных звуков. Исторические чередования.
46. Понятие фонетической транскрипции. Основные знаки, принятые в фонетической транскрипции.
47. Понятие фонемы. Различие между фонемой и звуком. Сильные и слабые позиции фонем. Позиция нейтрализации. Основной вид фонемы и ее варианты.
48. Предмет орфоэпии. Орфоэпические законы в области гласных.
49. Орфоэпические законы в области согласных, отдельных грамматических форм.
50. Старомосковский и современный варианты русской орфоэпии. Причины смены орфоэпических норм.
51. Происхождение и состав русского алфавита. Варианты букв. Соотношение буквы и звука.
52. Сущность слогового принципа русской графики. Отступления от слогового принципа русской графики.

53. Понятие о русской орфографии. Принципы орфографии, их соотношение.

54. Отступления от морфологического принципа правописания. Слитные, полуслитные и раздельные написания.

3.2.3. Методические материалы, определяющие процедуры оценивания знаний, умений, навыков в ходе промежуточной аттестации

Процедура оценивания знаний (устный ответ)

Предел длительности	10 минут
Предлагаемое количество заданий	2 вопроса
Последовательность выборки вопросов из каждого раздела	Случайная
Критерии оценки	- требуемый объем и структура - изложение материала без фактических ошибок - логика изложения - использование соответствующей терминологии - стиль речи и культура речи - подбор примеров их научной литературы и практики
«5» если	требования к ответу выполнены в полном объеме
«4» если	в целом выполнены требования к ответу, однако есть небольшие неточности в изложении некоторых вопросов
«3» если	требования выполнены частично – не выдержан объем, есть фактические ошибки, нарушена логика изложения, недостаточно используется соответствующая терминологии

Процедура оценивания умений и навыков (решение проблемно-аналитических и практических учебно-профессиональных задач)

Предлагаемое количество заданий	1
Последовательность выборки	Случайная
Критерии оценки:	- выделение и понимание проблемы - умение обобщать, сопоставлять различные точки зрения - полнота использования источников - наличие авторской позиции - соответствие ответа поставленному вопросу - использование социального опыта, материалов СМИ, статистических данных - логичность изложения - умение сделать квалифицированные выводы и обобщения с точки зрения решения профессиональных задач - умение привести пример - опора на теоретические положения - владение соответствующей терминологией
«5» если	требования к ответу выполнены в полном объеме
«4» если	в целом выполнены требования к ответу, однако есть небольшие неточности в изложении некоторых вопросов. Затрудняется в формулировании квалифицированных выводов и обобщений
«3» если	требования выполнены частично – пытается обосновать свою точку зрения, однако слабо аргументирует научные положения, практически не способен самостоятельно сформулировать выводы и обобщения, не видит связь с профессиональной деятельностью

4. Учебно-методическое и материально-техническое обеспечение дисциплины (модуля)

4.1. Электронные учебные издания

1. Русский язык как иностранный (A1–A2): учебное пособие для вузов / Г. В. Корнева, Е. Е. Герасимова, З. М. Ким, Ж. С. Шишканова. — Москва : Издательство Юрайт, 2023. — 286 с. — (Высшее образование). — ISBN 978-5-534-13760-6. — Текст : электронный // Образовательная платформа Юрайт [сайт]. — URL: <https://urait.ru/bcode/519578>.

2. Теремова, Р. М. Русский язык как иностранный. Актуальный разговор : учебное пособие для вузов / Р. М. Теремова, В. Л. Гаврилова. — 3-е изд., испр. и доп. — Москва : Издательство Юрайт, 2023. — 318 с. — (Высшее образование). — ISBN 978-5-534-06084-3. — Текст : электронный // Образовательная платформа Юрайт [сайт]. — URL: <https://urait.ru/bcode/512983>.
3. Позднякова, А. А. Русский язык как иностранный в 2 ч. Часть 1 : учебник и практикум / А. А. Позднякова, И. В. Федорова. — Москва : Издательство Юрайт, 2023. — 417 с. — (Высшее образование). — ISBN 978-5-534-15119-0. — Текст : электронный // Образовательная платформа Юрайт [сайт]. — URL: <https://urait.ru/bcode/511001>.
4. Позднякова, А. А. Русский язык как иностранный в 2 ч. Часть 2 : учебник и практикум / А. А. Позднякова, И. В. Федорова. — Москва : Издательство Юрайт, 2023. — 329 с. — (Высшее образование). — ISBN 978-5-534-15121-3. — Текст : электронный // Образовательная платформа Юрайт [сайт]. — URL: <https://urait.ru/bcode/511014>.

4.2. Электронные образовательные ресурсы

1. Электронная библиотечная система «ЭБС ЮРАЙТ» Biblio-online.ru (ЭБС «Юрайт») [Электронный ресурс]. — URL: <https://urait.ru/>.
2. Электронно-библиотечная система ZNANIUM [Электронный ресурс]. — URL: <https://znanium.com/>.
3. Электронная библиотечная система «Консультант студента» [Электронный ресурс]. — URL: <https://www.studentlibrary.ru/>.
4. e-Library.ru: Научная электронная библиотека [Электронный ресурс]. — URL: <http://elibrary.ru/>.
5. Научная электронная библиотека «КиберЛенинка» [Электронный ресурс]. — URL: <http://cyberleninka.ru/>.
6. Информационная система «Единое окно доступа к образовательным ресурсам» [Электронный ресурс]. — URL: <http://window.edu.ru/>.
7. Федеральный центр информационно-образовательных ресурсов [Электронный ресурс]. — URL: <http://fcior.edu.ru/>.

4.3. Современные профессиональные базы данных и информационные справочные системы

Обучающимся обеспечен доступ (удаленный доступ) к ниже следующим современным профессиональным базам данных и информационным справочным системам:

1. Словари и энциклопедии на Академике [Электронный ресурс]. — URL: <http://dic.academic.ru>.
2. Система информационно-правового обеспечения «Гарант» [Электронный ресурс]. — URL: <http://ivo.garant.ru/>.

4.4. Комплект лицензионного и свободно распространяемого программного обеспечения, в том числе отечественного производства

1. Лицензионное программное обеспечение: операционная система Microsoft Windows, пакет офисных приложений Microsoft Office.
2. Свободно распространяемое программное обеспечение: свободные пакеты офисных приложений Apache Open Office, LibreOffice.
3. Программное обеспечение отечественного производства: справочно-правовая система «Гарант» (Электронный периодический справочник «Система ГАРАНТ»), образовательная платформа ЮРАЙТ (Электронная библиотечная система «ЭБС ЮРАЙТ» Biblio-online.ru (ЭБС «Юрайт»)), электронно-библиотечная система ZNANIUM, электронная библиотечная система «Консультант студента».

4.5. Оборудование и технические средства обучения

Для реализации дисциплины (модуля) используются учебные аудитории для проведения учебных занятий, которые оснащены оборудованием и техническими средствами обучения, и помещения для самостоятельной работы обучающихся, которые оснащены компьютерной техникой с возможностью подключения к сети «Интернет» и обеспечены доступом в электронную информационно-образовательную среду РХТУ им. Д.И. Менделеева. Допускается замена оборудования его виртуальными аналогами.

Наименование учебных аудиторий для проведения учебных занятий и помещений для самостоятельной работы*	Оснащенность учебных аудиторий для проведения учебных занятий и помещений для самостоятельной работы оборудованием и техническими средствами обучения
Учебные аудитории для проведения учебных занятий	Учебная аудитория укомплектована специализированной мебелью, отвечающей всем установленным нормам и требованиям, оборудованием и техническими средствами обучения (мобильное мультимедийное оборудование).
Помещение для самостоятельной работы	Помещение оснащено компьютерной техникой с возможностью подключения к сети «Интернет» и обеспечением доступа в электронную информационно-образовательную среду РХТУ им. Д.И. Менделеева и к ЭБС.

* Номер конкретной аудитории указан в приказе об аудиторном фонде, расписании учебных занятий и расписании промежуточной аттестации.

Рабочая программа дисциплины (модуля) «Системы управления химико-технологическими процессами», включая оценочные материалы

1. Требования к результатам обучения по дисциплине (модулю)

1.1. Перечень компетенций, формируемых дисциплиной (модулем) в процессе освоения образовательной программы

Группа компетенций	Категория компетенций	Коды и содержание компетенций
Универсальные	-	-
Общепрофессиональные	Инженерная и технологическая подготовка	ОПК-4. Способен обеспечивать проведение технологического процесса, использовать технические средства для контроля параметров технологического процесса, свойств сырья и готовой продукции, осуществлять изменение параметров технологического процесса при изменении свойств сырья
Профессиональные	-	-

1.2. Компетенции и индикаторы их достижения, формируемых дисциплиной (модулем) в процессе освоения образовательной программы

Код компетенции	Код индикатора компетенции	Содержание индикатора компетенции
ОПК-4	ОПК-4.1	Изучает и анализирует состав и свойства сырья и продуктов, влияющие на оптимизацию технологического процесса и качество готовой продукции
ОПК-4	ОПК-4.2	Выявляет и устраняет отклонения от контрольных характеристик технологического процесса
ОПК-4	ОПК-4.3	Выбирает пути интенсификации технологических процессов производства и совершенствования современного технологического оборудования и приборов

1.3. Результаты обучения по дисциплине (модулю)

Цель изучения дисциплины (модуля) – дать базовые знания по теории систем управления химико-технологическими процессами (СУ ХТП), привить навыки и умения анализа свойств ХТП, как объектов управления и практического применения технических средств управления.

В результате изучения дисциплины (модуля) обучающийся должен

знать:

- основные понятия теории управления;
- статические и динамические характеристики объектов управления;
- основные виды систем автоматического управления (САУ) и законы регулирования;
- типовые САУ в химической промышленности;
- методы и средства измерения основных технологических параметров;
- устойчивость САУ;
- основные понятия о нелинейных САУ, релейных системах, логических алгоритмах управления, адаптивных и оптимальных системах управления;

уметь:

- определять основные статические и динамические характеристики объектов управления;
- выбирать рациональную систему регулирования технологического процесса;
- оценивать устойчивость САУ;
- выбирать конкретные типы приборов для диагностики ХТП;

владеть:

- методами теории автоматического регулирования, организации и расчёта систем оптимального управления процессами химической технологии.

2. Объем, структура и содержание дисциплины (модуля)

2.1. Объем дисциплины (модуля)

Виды учебной работы	Формы обучения	
	Очная	Заочная
Общая трудоемкость: зачетные единицы/часы	4/144	
Контактная работа:	72	8
Занятия лекционного типа	36	4
Занятия семинарского типа	36	4
Консультации	0	0
Промежуточная аттестация: зачет с оценкой	0	4
Самостоятельная работа (СР)	72	132

2.2. Темы (разделы) дисциплины (модуля) с указанием отведенного на них количества часов по формам образовательной деятельности

Очная форма обучения

№ п/п	Наименование тем (разделов)	Виды учебной работы (в часах)						СР
		Контактная работа						
		Занятия лекционного типа		Занятия семинарского типа				
		Л	Иные	ПЗ	С	ЛР	Иные	
1.	Основные понятия управления химико-технологическими процессами	8	0	4	0	4	0	18
2.	Основы теории автоматического управления	10	0	6	0	4	0	18
3.	Измерение технологических параметров химико-технологического процесса	8	0	4	0	6	0	18
4.	Основы проектирования автоматических систем управления химико-технологическими процессами	10	0	4	0	4	0	18

Заочная форма обучения

№ п/п	Наименование тем (разделов)	Виды учебной работы (в часах)						СР
		Контактная работа						
		Занятия лекционного типа		Занятия семинарского типа				
		Л	Иные	ПЗ	С	ЛР	Иные	
1.	Основные понятия управления химико-технологическими процессами	1	0	1	0	0	0	33
2.	Основы теории автоматического управления	1	0	1	0	0	0	33
3.	Измерение технологических параметров химико-технологического процесса	1	0	0	0	1	0	33
4.	Основы проектирования автоматических систем управления химико-	1	0	0	0	1	0	33

	технологическими процессами							
--	-----------------------------	--	--	--	--	--	--	--

Примечания:

Л – лекции, ПЗ – практические занятия, С – семинары, ЛР – лабораторные работы, СР – самостоятельная работа.

2.3. Содержание дисциплины (модуля), структурированное по темам (разделам) и видам работ

Содержание лекционного курса

№ п/п	Наименование тем (разделов)	Содержание лекционного курса
1.	Основные понятия управления химико-технологическими процессами	Значение автоматического управления для развития химической промышленности. Особенности управления химическим предприятием и химико-технологическим процессом. Техничко-экономический эффект внедрения автоматизированных систем управления. Роль систем управления в обеспечении безопасности химического производства и охраны окружающей среды. Основные термины и определения. Иерархия управления. Основные принципы управления. Классификация систем управления. Функциональная структура САУ. Показатели качества управления.
2.	Основы теории автоматического управления	Математические модели САУ. Динамические характеристики САУ. Использование операционного исчисления для анализа САУ. Типовые динамические звенья. Временные и частотные характеристики. Эквивалентные преобразования структурных схем. Устойчивость линейных САУ с обратной связью. Классификация и основные свойства объектов управления. Методы определения свойств объектов управления. Основные законы регулирования. Регуляторы на основе искусственных нейронных сетей. Цифровые и робастные системы управления. Выбор закона регулирования и определение оптимальных параметров настройки промышленных регуляторов.
3.	Измерение технологических параметров химико-технологического процесса	Государственная система промышленных приборов и средств автоматизации. Основные термины и определения метрологии. Методы измерений. Средства измерительной техники, их статические и динамические свойства. Погрешности измерений. Способы передачи информации на расстояние. Организация дистанционной диагностики ХТП. Измерение основных технологических параметров: давления, температуры, расхода и количества, уровня жидкости и сыпучих материалов, состава и физико-химических свойств веществ.
4.	Основы проектирования автоматических систем управления химико-технологическими процессами	Особенности управления ХТП. Регулирование основных технологических параметров: расхода, давления, температуры, уровня, рН. Технические средства САУ. Основные разновидности управляющих устройств. Типы, характеристики и расчёт исполнительных механизмов и регулирующих органов. Оформление проектного задания на автоматизацию технологического процесса. Выбор точек измерения, контроля, управляемых параметров и управляющих воздействий. Стандарты и условные обозначения для технологических схем. Основные сведения об АСУ ТП в химической промышленности. Примеры АСУ ТП в химической промышленности. Основные выводы по курсу. Современные тенденции в развитии СУ ХТП.

Содержание занятий семинарского типа

№ п/п	Наименование тем (разделов)	Тип	Содержание занятий семинарского типа
1.	Основные понятия управления химико-технологическими процессами	ПЗ	Динамические свойства объектов управления. Модели устойчивых (апериодических, колебательных), нейтральных и неустойчивых объектов управления.

			Определение параметров математической модели по переходной характеристике объекта управления.
		ЛР	Статические и динамические характеристики системы регулирования. Настройка системы автоматического регулирования расхода с применением ПИД-регулятора.
3.	Основы теории автоматического управления	ПЗ	Структурные схемы. Типовые соединения динамических звеньев. Эквивалентные преобразования структурных схем.
		ЛР	Системы релейного регулирования уровня.
5.	Измерение технологических параметров химико-технологического процесса	ПЗ	Устойчивость линейных САУ с обратной связью. Критерии устойчивости САУ. Расчёт САУ на устойчивость.
		ЛР	Создание системы регулирования давления на базе измерителя-регулятора ОБЕН ТРМ210 и SCADA-системы TRACE MODE.
7.	Основы проектирования автоматических систем управления химико-технологическими процессами	ПЗ	Выбор закона регулирования, исходя из свойств объекта управления и требований к качеству управления. Определение оптимальных параметров настройки промышленных регуляторов.
		ЛР	Настройки цифрового регулятора температуры ТЕРМОДАТ 25К5 применительно к системам регулирования температуры.

Содержание самостоятельной работы

№ п/п	Наименование тем (разделов)	Содержание самостоятельной работы
1.	Основные понятия управления химико-технологическими процессами	Повторение лекционного материала. Подготовка к практическим занятиям
2.	Основы теории автоматического управления	Повторение лекционного материала. Подготовка к практическим занятиям
3.	Измерение технологических параметров химико-технологического процесса	Повторение лекционного материала. Подготовка к практическим занятиям
4.	Основы проектирования автоматических систем управления химико-технологическими процессами	Повторение лекционного материала. Подготовка к практическим занятиям

3. Оценочные материалы для проведения текущего контроля успеваемости и промежуточной аттестации обучающихся по дисциплине (модулю)

По дисциплине (модулю) предусмотрены следующие виды контроля качества освоения:

- текущий контроль успеваемости;
- промежуточная аттестация обучающихся по дисциплине (модулю).

3.1. Оценочные материалы для проведения текущей аттестации по дисциплине (модулю)

№ п/п	Контролируемые темы (разделы)	Наименование оценочного средства
1.	Основные понятия управления химико-технологическими процессами	Контрольная работа
2.	Основы теории автоматического управления	Контрольная работа
3.	Измерение технологических параметров химико-технологического процесса	Контрольная работа
4.	Основы проектирования автоматических систем управления химико-технологическими процессами	Контрольная работа

3.1.1 Типовые контрольные задания или иные материалы, необходимые для оценки знаний, умений, навыков и (или) опыта деятельности в процессе текущего контроля успеваемости

Контрольный работа

Контрольная работа по теме 1

1. Концентрация продукта реакции на выходе из реактора с мешалкой (c , моль/м³) зависит от расхода подаваемого в реактор реагента (F , кг/мин) в соответствии с уравнением:

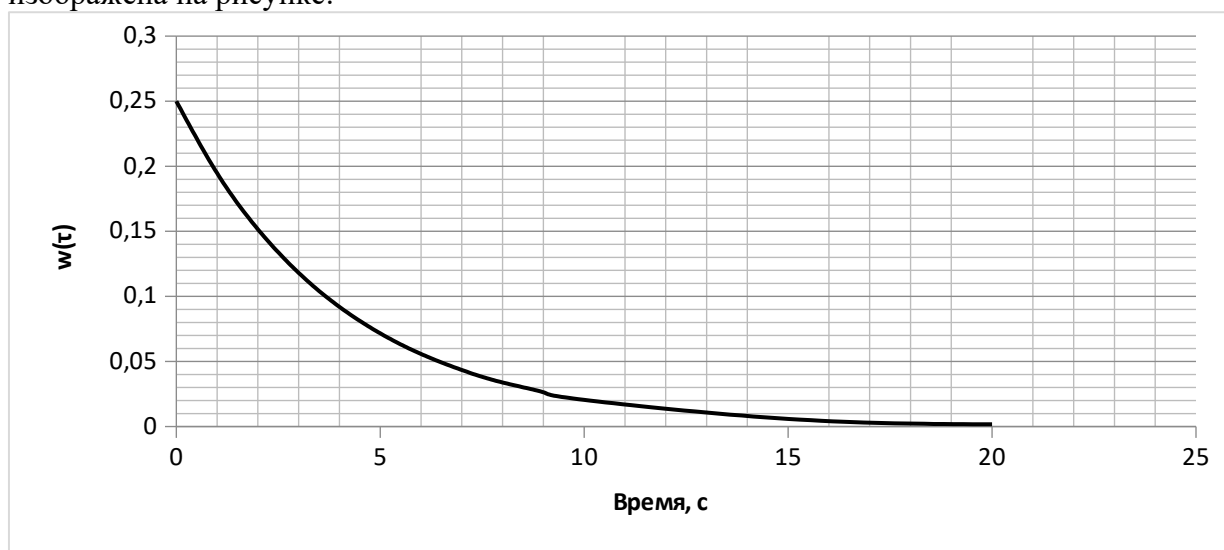
$$3 \frac{dc(\tau)}{d\tau} + c(\tau) = F(\tau - 2)$$

где постоянная времени и время запаздывания даны в минутах.

Определите, как будет меняться концентрация продукта (c), после ступенчатого изменения расхода реагента от 3 кг/мин до 5 кг/мин, если перед этим реактор находился в статическом режиме (c_0 найти из уравнения статики). Нарисуйте соответствующую кривую отклика.

При решении необходимо преобразовать исходное уравнение к уравнению в отклонениях от первоначального статического режима, сделав тем самым начальные условия нулевыми, и решить его с помощью преобразования Лапласа.

2. Импульсная переходная характеристика статического звена первого порядка изображена на рисунке:



Найдите параметры передаточной функции этого звена,

Найдите отклик полученного звена на входное воздействие $x=2\tau \cdot 1(\tau)$ и изобразите его графически.

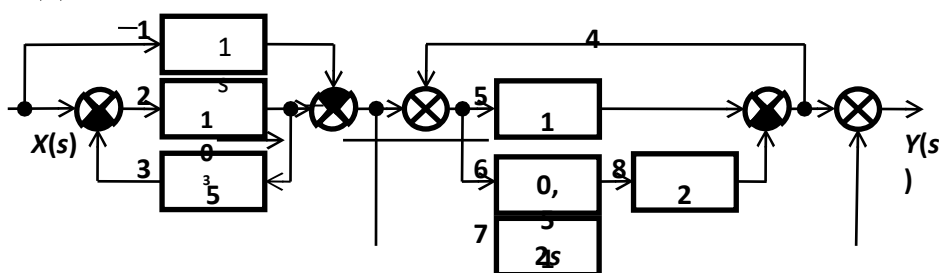
3. Дана передаточная функция объекта:

$$W(s) = \frac{1}{3s}$$

Определите, какому типовому динамическому звену соответствует объект. Получите переходную функцию звена и нарисуйте соответствующую кривую разгона. Найдите отклик звена на входное воздействие $x=3\tau \cdot 1(\tau)$.

Контрольная работа по теме 2

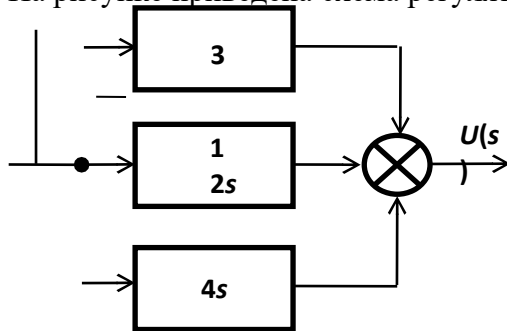
1. Дана комбинация динамических звеньев:



Назовите звенья. Получите передаточную функцию комбинации. Какому типовому динамическому звену эквивалентна комбинация? Постройте рамповую переходную

характеристику полученного звена.

2. На рисунке приведена схема регулятора.



Получите его передаточную функцию. Какой закон регулирования реализуется? Постройте переходную характеристику регулятора.

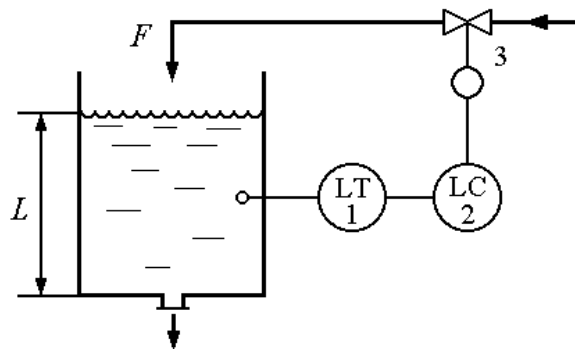
3. Идеальное интегрирующее звено. Пример. Передаточная функция идеального интегрирующего звена.

Контрольная работа по теме 3, 4

Для напорного бака при небольших изменениях уровня справедлива зависимость, связывающая уровень жидкости в баке и расход на линии притока в бак:

$$2 \frac{dL}{d\tau} + L = 1,6 F$$

где L , м — уровень жидкости в напорном баке; F , м³/мин — приток жидкости в напорный бак.



Уровень в напорном баке регулируется изменением притока. В систему автоматического регулирования входят: напорный бак, датчик уровня 1, регулятор 2, исполнительное устройство 3 (исполнительный механизм с регулирующим клапаном). Измерительный прибор и исполнительное устройство имеют передаточные функции

$$W_1(s) = \frac{1}{0,1s + 1}$$

$$W_3(s) = \frac{5}{0,5s + 1}$$

Регулятор 2 формирует пропорциональный закон регулирования.

Постоянная времени в уравнении и передаточных функциях дана в минутах.

1) Определите, как будет меняться уровень $L(\tau)$, если в момент, когда напорный бак находился в статическом режиме, а регулятор уровня был отключён, произошло ступенчатое изменение расхода F на линии притока от 2,0 м³/мин до 2,2 м³/мин.

2) Определите коэффициент усиления регулятора, при котором система регулирования будет иметь запас устойчивости по амплитуде 40%.

3.1.2. Методические материалы, определяющие процедуры оценивания знаний, умений, навыков и (или) опыта деятельности в ходе текущего контроля успеваемости

Контрольная работа

Оценивается не только глубина знаний поставленных вопросов, но и умение изложить письменно.

Критерии оценивания: последовательность, полнота, логичность изложения, анализ различных точек зрения, самостоятельное обобщение материала. Изложение материала без фактических ошибок.

Оценка «отлично» ставится в случае, когда соблюдены все критерии.

Оценка «хорошо» ставится, если обучающийся твердо знает материал, грамотно и по существу излагает его, знает практическую базу, но допускает несущественные погрешности.

Оценка «удовлетворительно» ставится, если обучающийся освоил только основной материал, но не знает отдельных деталей, допускает неточности, недостаточно правильные формулировки, нарушает последовательность в изложении материала, затрудняется с ответами, показывает отсутствие должной связи между анализом, аргументацией и выводами.

Оценка «неудовлетворительно» ставится, если обучающийся не отвечает на поставленные вопросы.

3.2. Оценочные материалы для проведения промежуточной аттестации

3.2.1. Критерии оценки результатов обучения по дисциплине (модулю)

Шкала оценивания	Результаты обучения	Показатели оценивания результатов обучения
ОТЛИЧНО	Знает:	- обучающийся глубоко и всесторонне усвоил материал, уверенно, логично, последовательно и грамотно его излагает, опираясь на знания основной и дополнительной литературы, - на основе системных научных знаний делает квалифицированные выводы и обобщения, свободно оперирует категориями и понятиями.
	Умеет:	- обучающийся умеет самостоятельно и правильно решать учебно-профессиональные задачи или задания, уверенно, логично, последовательно и аргументировано излагать свое решение, используя научные понятия, ссылаясь на нормативную базу.
	Владеет:	- обучающийся владеет рациональными методами (с использованием рациональных методик) решения сложных профессиональных задач, представленных деловыми играми, кейсами и т.д.; При решении продемонстрировал навыки - выделения главного, - связкой теоретических положений с требованиями руководящих документов, - изложения мыслей в логической последовательности, - самостоятельного анализа факты, событий, явлений, процессов в их взаимосвязи и диалектическом развитии.
ХОРОШО	Знает:	- обучающийся твердо усвоил материал, достаточно грамотно его излагает, опираясь на знания основной и дополнительной литературы, - затрудняется в формулировании квалифицированных выводов и обобщений, оперирует категориями и понятиями, но не всегда правильно их верифицирует.
	Умеет:	- обучающийся умеет самостоятельно и в основном правильно решать учебно-профессиональные задачи или задания, уверенно, логично, последовательно и аргументировано излагать свое решение, не в полной мере используя научные понятия и ссылки на нормативную базу.
	Владеет:	- обучающийся в целом владеет рациональными методами решения сложных профессиональных задач, представленных деловыми играми, кейсами и т.д.; При решении смог продемонстрировать достаточность, но не глубинность навыков,

		<ul style="list-style-type: none"> - выделения главного, - изложения мыслей в логической последовательности, - связи теоретических положений с требованиями руководящих документов, - самостоятельного анализа факты, событий, явлений, процессов в их взаимосвязи и диалектическом развитии.
УДОВЛЕТВОРИТЕЛЬНО	Знает:	<ul style="list-style-type: none"> - обучающийся ориентируется в материале, однако затрудняется в его изложении; - показывает недостаточность знаний основной и дополнительной литературы; - слабо аргументирует научные положения; - практически не способен сформулировать выводы и обобщения; - частично владеет системой понятий.
	Умеет:	<ul style="list-style-type: none"> - обучающийся в основном умеет решить учебно-профессиональную задачу или задание, но допускает ошибки, слабо аргументирует свое решение, недостаточно использует научные понятия и руководящие документы.
	Владеет:	<ul style="list-style-type: none"> - обучающийся владеет некоторыми рациональными методами решения сложных профессиональных задач, представленных деловыми играми, кейсами и т.д.; При решении продемонстрировал недостаточность навыков - выделения главного, - изложения мыслей в логической последовательности, - связи теоретических положений с требованиями руководящих документов, - самостоятельного анализа факты, событий, явлений, процессов в их взаимосвязи и диалектическом развитии.
НЕУДОВЛЕТВОРИТЕЛЬНО	Знает:	<ul style="list-style-type: none"> - обучающийся не усвоил значительной части материала; - не может аргументировать научные положения; - не формулирует квалифицированных выводов и обобщений; - не владеет системой понятий.
	Умеет:	<ul style="list-style-type: none"> обучающийся не показал умение решать учебно-профессиональную задачу или задание.
	Владеет:	<ul style="list-style-type: none"> не выполнены требования, предъявляемые к навыкам, оцениваемым «удовлетворительно».

3.2.2. Контрольные задания и/или иные материалы для проведения промежуточной аттестации

Список вопросов для устных ответов (варианты теста)

1. Понятие типового динамического звена. Применение звеньев. Основные типы звеньев и их характеристики.
2. Использование преобразования Лапласа при рассмотрении систем автоматического регулирования (примеры).
3. Передаточные функции. Их получение и использование.
4. Частотная передаточная функция. Применение, примеры.
5. Передаточные функции типовых комбинаций звеньев.
6. Изменение свойств динамического звена с помощью обратной связи (примеры).
7. Получение временных характеристик объекта экспериментально и из его дифференциального уравнения, их использование.
8. Частотные характеристики звеньев.
9. Исследование систем управления с помощью частотных характеристик.
10. Статические звенья нулевого и первого порядка, их характеристики, примеры.
11. Статические звенья второго порядка: уравнение, характеристики, основные свойства.
12. Идеальное интегрирующее звено: уравнение, характеристики, основные свойства.
13. Звено запаздывания: уравнение, характеристики, примеры.
14. Дифференцирующие звенья: уравнение, характеристики, основные свойства.
15. Устойчивость систем автоматического регулирования.
16. Предельное усиление регулятора и обеспечение запаса устойчивости.

17. Определение устойчивости систем автоматического регулирования с помощью частотного критерия устойчивости Найквиста.
18. Определение параметров настройки регулятора с помощью частотного критерия устойчивости Найквиста.
19. Статические, нейтральные и неустойчивые объекты регулирования.
20. Самовыравнивание объектов регулирования: характеристики, примеры.
21. Объекты регулирования с сосредоточенными параметрами и с распределёнными параметрами. Особенности регулирования объектов с распределёнными параметрами.
22. Выбор закона действия регулятора и параметров его настройки в зависимости от свойств объекта регулирования.
23. Влияние свойств объекта регулирования: на выбор структуры системы регулирования; на выбор закона действия регулятора; на качество регулирования.
24. Основные линейные законы регулирования: уравнения, основные свойства, примеры.
25. Классификация и особенности законов регулирования.
26. Пропорциональный закон регулирования: уравнение, основные свойства, характеристики.
27. Пропорциональный и пропорционально-дифференциальный законы регулирования: уравнения, характеристики, основные свойства.
28. Интегральный закон регулирования: уравнение, характеристики, основные свойства.
29. Пропорционально-интегральный закон регулирования: уравнение, характеристики, основные свойства.
30. Пропорционально-интегрально-дифференциальный закон регулирования: уравнение, характеристики, основные свойства.
31. Регулирование с предварением. Пропорционально-дифференциальный и пропорционально-интегрально-дифференциальный законы регулирования.
32. Основные методы измерения: их особенности, достоинства, недостатки, примеры.
33. Компенсационный метод измерения (на примере электрических измерений).
34. Структурная схема измерительной системы (устройства). Функции приборов автоматического контроля.
35. Структурные схемы цифрового измерительного устройства и измерительного канала информационно-измерительной системы.
36. Статические свойства измерительных приборов.
37. Статические и динамические свойства средств измерения и других элементов САР, их влияние на качество регулирования.
38. Переходные характеристики средств измерения.
39. Погрешности измерений.
40. Измерение электрического сопротивления как носителя информации о состоянии химико-технологического процесса.
41. Измерение электрического напряжения как носителя информации о состоянии химико-технологического процесса.
42. Измерительные преобразователи. Структура и надёжность измерительных преобразователей.
43. Классификация приборов для измерения температуры.
44. Погрешности измерения температуры контактным и бесконтактным методами.
45. Термоэлектрические термометры.
46. Термоэлектрические термометры и термометры сопротивления.
47. Измерение температуры с помощью термоэлектрических преобразователей (термопар).

48. Измерение температуры с помощью манометрических термометров и термометров расширения.
49. Измерение температуры бесконтактным методом.
50. Термометры излучения.
51. Основные конструкции приборов для измерения давления. Защита манометров от воздействия агрессивных, горячих и загрязнённых сред.
52. Измерение расхода газов и жидкостей. Расходомеры переменного и постоянного перепада давления.
53. Измерение расхода газов и жидкостей. Электромагнитный, ультразвуковой, вихревой и кориолисов расходомеры.
54. Измерение расхода газов и жидкостей на основе тепловых явлений.
55. Объёмные счётчики газа и жидкости.
56. Измерение уровня жидкости. Гидростатические, ёмкостные, ультразвуковые уровнемеры.
57. Термокондуктометрический и термохимический газоанализаторы.
58. Термомагнитный газоанализатор.
59. Газоанализаторы инфракрасного поглощения.
60. Назначение, цели и функции систем управления химико-технологическими процессами.
61. Особенности управления химико-технологическими процессами. Основные типы систем автоматического регулирования.
62. Классификация регуляторов по различным признакам.
63. Классификация систем автоматического управления по различным признакам.
64. Системы автоматического управления без обратной связи и с обратной связью. Комбинированные системы управления.
65. Регулирование без обратной связи (регулирование по возмущающему воздействию).
66. Одноконтурные и многоконтурные системы автоматического регулирования.
67. Многоконтурные системы автоматического регулирования (системы каскадного и связанного регулирования).
68. Функциональная структура системы автоматического регулирования.
69. Критерии (показатели) качества регулирования.
70. Исполнительные устройства САР.
71. Исполнительные механизмы систем автоматического регулирования.
72. Регулирующие органы САР: конструкция, характеристики, свойства.
73. Классификация и характеристики регулирующих органов САР.
74. SCADA-системы: назначение, основные задачи, возможности.

3.2.3. Методические материалы, определяющие процедуры оценивания знаний, умений, навыков в ходе промежуточной аттестации

Процедура оценивания знаний (тест)

Предлагаемое количество заданий	20
Последовательность выборки	Определена по разделам
Критерии оценки	- правильный ответ на вопрос
«5» если	правильно выполнено 90-100% тестовых заданий
«4» если	правильно выполнено 70-89% тестовых заданий
«3» если	правильно выполнено 50-69% тестовых заданий

Процедура оценивания знаний (устный ответ)

Предел длительности	10 минут
Предлагаемое количество заданий	2 вопроса
Последовательность выборки вопросов из каждого раздела	Случайная
Критерии оценки	- требуемый объем и структура - изложение материала без фактических ошибок - логика изложения

	- использование соответствующей терминологии - стиль речи и культура речи - подбор примеров их научной литературы и практики
«5» если	требования к ответу выполнены в полном объеме
«4» если	в целом выполнены требования к ответу, однако есть небольшие неточности в изложении некоторых вопросов
«3» если	требования выполнены частично – не выдержан объем, есть фактические ошибки, нарушена логика изложения, недостаточно используется соответствующая терминологии

Процедура оценивания умений и навыков (решение проблемно-аналитических и практических учебно-профессиональных задач)

Предлагаемое количество заданий	1
Последовательность выборки	Случайная
Критерии оценки:	- выделение и понимание проблемы - умение обобщать, сопоставлять различные точки зрения - полнота использования источников - наличие авторской позиции - соответствие ответа поставленному вопросу - использование социального опыта, материалов СМИ, статистических данных - логичность изложения - умение сделать квалифицированные выводы и обобщения с точки зрения решения профессиональных задач - умение привести пример - опора на теоретические положения - владение соответствующей терминологией
«5» если	требования к ответу выполнены в полном объеме
«4» если	в целом выполнены требования к ответу, однако есть небольшие неточности в изложении некоторых вопросов. Затрудняется в формулировании квалифицированных выводов и обобщений
«3» если	требования выполнены частично – пытается обосновать свою точку зрения, однако слабо аргументирует научные положения, практически не способен самостоятельно сформулировать выводы и обобщения, не видит связь с профессиональной деятельностью

4. Учебно-методическое и материально-техническое обеспечение дисциплины (модуля)

4.1. Электронные учебные издания

1. Комиссаров, Ю. А. Процессы и аппараты химической технологии. В 5 ч. Часть 1 : учебник для вузов / Ю. А. Комиссаров, Л. С. Гордеев, Д. П. Вент ; под редакцией Ю. А. Комиссарова. — 2-е изд., перераб. и доп. — Москва : Издательство Юрайт, 2023. — 216 с. — (Высшее образование). — ISBN 978-5-534-09099-4. — Текст : электронный // Образовательная платформа Юрайт [сайт]. — URL: <https://urait.ru/bcode/515341>.
2. Комиссаров, Ю. А. Процессы и аппараты химической технологии. В 5 ч. Часть 2 : учебник для вузов / Ю. А. Комиссаров, Л. С. Гордеев, Д. П. Вент ; под редакцией Ю. А. Комиссарова. — 2-е изд., перераб. и доп. — Москва : Издательство Юрайт, 2023. — 227 с. — (Высшее образование). — ISBN 978-5-534-09101-4. — Текст : электронный // Образовательная платформа Юрайт [сайт]. — URL: <https://urait.ru/bcode/515481>.
3. Комиссаров, Ю. А. Процессы и аппараты химической технологии. В 5 ч. Часть 3 : учебник для вузов / Ю. А. Комиссаров, Л. С. Гордеев, Д. П. Вент ; под редакцией Ю. А. Комиссарова. — 2-е изд., перераб. и доп. — Москва : Издательство Юрайт, 2023. — 246 с. — (Высшее образование). — ISBN 978-5-534-09102-1. — Текст : электронный // Образовательная платформа Юрайт [сайт]. — URL: <https://urait.ru/bcode/515482>.

4. Комиссаров, Ю. А. Процессы и аппараты химической технологии. В 5 ч. Часть 4 : учебник для вузов / Ю. А. Комиссаров, Л. С. Гордеев, Д. П. Вент ; под редакцией Ю. А. Комиссарова. — 2-е изд., перераб. и доп. — Москва : Издательство Юрайт, 2023. — 323 с. — (Высшее образование). — ISBN 978-5-534-09103-8. — Текст : электронный // Образовательная платформа Юрайт [сайт]. — URL: <https://urait.ru/bcode/515900>.
5. Комиссаров, Ю. А. Процессы и аппараты химической технологии. В 5 ч. Часть 5 : учебник для вузов / Ю. А. Комиссаров, Л. С. Гордеев, Д. П. Вент ; под редакцией Ю. А. Комиссарова. — 2-е изд., перераб. и доп. — Москва : Издательство Юрайт, 2023. — 208 с. — (Высшее образование). — ISBN 978-5-534-09104-5. — Текст : электронный // Образовательная платформа Юрайт [сайт]. — URL: <https://urait.ru/bcode/515901>.
6. Химико-технологические процессы : учебник и практикум для вузов / Ю. А. Комиссаров, М. Б. Глебов, Л. С. Гордеев, Д. П. Вент. — 2-е изд., испр. и доп. — Москва : Издательство Юрайт, 2023. — 340 с. — (Высшее образование). — ISBN 978-5-534-09169-4. — Текст : электронный // Образовательная платформа Юрайт [сайт]. — URL: <https://urait.ru/bcode/515192>.

4.2. Электронные образовательные ресурсы

1. Электронная библиотечная система «ЭБС ЮРАЙТ» Biblio-online.ru (ЭБС «Юрайт») [Электронный ресурс]. — URL: <https://urait.ru/>.
2. Электронно-библиотечная система ZNANIUM [Электронный ресурс]. — URL: <https://znanium.com/>.
3. Электронная библиотечная система «Консультант студента» [Электронный ресурс]. — URL: <https://www.studentlibrary.ru/>.
4. e-Library.ru: Научная электронная библиотека [Электронный ресурс]. — URL: <http://elibrary.ru/>.
5. Научная электронная библиотека «КиберЛенинка» [Электронный ресурс]. — URL: <http://cyberleninka.ru/>.
6. Информационная система «Единое окно доступа к образовательным ресурсам» [Электронный ресурс]. — URL: <http://window.edu.ru/>.
7. Федеральный центр информационно-образовательных ресурсов [Электронный ресурс]. — URL: <http://fcior.edu.ru/>.

4.3. Современные профессиональные базы данных и информационные справочные системы

Обучающимся обеспечен доступ (удаленный доступ) к ниже следующим современным профессиональным базам данных и информационным справочным системам:

1. Словари и энциклопедии на Академике [Электронный ресурс]. — URL: <http://dic.academic.ru>.
2. Система информационно-правового обеспечения «Гарант» [Электронный ресурс]. — URL: <http://ivo.garant.ru/>.

4.4. Комплект лицензионного и свободно распространяемого программного обеспечения, в том числе отечественного производства

1. Лицензионное программное обеспечение: операционная система Microsoft Windows, пакет офисных приложений Microsoft Office.
2. Свободно распространяемое программное обеспечение: свободные пакеты офисных приложений Apache Open Office, LibreOffice.
3. Программное обеспечение отечественного производства: справочно-правовая система «Гарант» (Электронный периодический справочник «Система ГАРАНТ»), образовательная платформа ЮРАЙТ (Электронная библиотечная система «ЭБС ЮРАЙТ» Biblio-online.ru (ЭБС «Юрайт»)), электронно-библиотечная система ZNANIUM, электронная библиотечная система «Консультант студента».

4.5. Оборудование и технические средства обучения

Для реализации дисциплины (модуля) используются учебные аудитории для проведения учебных занятий, которые оснащены оборудованием и техническими средствами обучения, и помещения для самостоятельной работы обучающихся, которые оснащены компьютерной техникой с возможностью подключения к сети «Интернет» и обеспечены доступом в электронную информационно-образовательную среду РХТУ им. Д.И. Менделеева. Допускается замена оборудования его виртуальными аналогами.

Наименование учебных аудиторий для проведения учебных занятий и помещений для самостоятельной работы*	Оснащенность учебных аудиторий для проведения учебных занятий и помещений для самостоятельной работы оборудованием и техническими средствами обучения
Учебные аудитории для проведения учебных занятий	Учебная аудитория укомплектована специализированной мебелью, отвечающей всем установленным нормам и требованиям, оборудованием и техническими средствами обучения (мобильное мультимедийное оборудование).
Помещение для самостоятельной работы	Помещение оснащено компьютерной техникой с возможностью подключения к сети «Интернет» и обеспечением доступа в электронную информационно-образовательную среду РХТУ им. Д.И. Менделеева и к ЭБС.

* Номер конкретной аудитории указан в приказе об аудиторном фонде, расписании учебных занятий и расписании промежуточной аттестации.

Рабочая программа дисциплины (модуля) «Современная химия и химическая безопасность», включая оценочные материалы

1. Требования к результатам обучения по дисциплине (модулю)

1.1. Перечень компетенций, формируемых дисциплиной (модулем) в процессе освоения образовательной программы

Группа компетенций	Категория компетенций	Коды и содержание компетенций
Универсальные	Современная химия и химическая безопасность	УК-8. Способен создавать и поддерживать в повседневной жизни и в профессиональной деятельности безопасные условия жизнедеятельности для сохранения природной среды, обеспечения устойчивого развития общества, в том числе при угрозе и возникновении чрезвычайных ситуаций и военных конфликтов
Общепрофессиональные	Информационно-коммуникационные технологии для профессиональной деятельности	ОПК-6. Способен понимать принципы работы современных информационных технологий и использовать их для решения задач профессиональной деятельности
Профессиональные	-	-

1.2. Компетенции и индикаторы их достижения, формируемых дисциплиной (модулем) в процессе освоения образовательной программы

Код компетенции	Код индикатора компетенции	Содержание индикатора компетенции
УК-8	УК-8.1	Свободно ориентируется в выборе правил поведения и может применять методы защиты при возникновении чрезвычайной ситуации природного, техногенного или социального происхождения и военных конфликтов
УК-8	УК-8.2	Оценивает факторы риска, умеет обеспечивать личную безопасность и безопасность окружающих в повседневной жизни и в профессиональной деятельности
ОПК-6	ОПК-6.1	Применяет средства современных информационных технологий для поиска, хранения, обработки, анализа и представления информации

1.3. Результаты обучения по дисциплине (модулю)

Цель изучения дисциплины (модуля) – формирование профессиональной культуры химическая безопасность, готовности и способности личности использовать приобретенную совокупность знаний, умений и навыков для обеспечения безопасности в сфере профессиональной деятельности, характера мышления и ценностных ориентаций, при которых вопросы безопасности рассматриваются в качестве приоритета.

В результате изучения дисциплины (модуля) обучающийся должен

знать:

- основные методы защиты производственного персонала и населения от возможных последствий аварий, катастроф, стихийных бедствий;
- основные природные и техносферные опасности, их свойства и характеристики.
- характер воздействия вредных и опасных факторов на человека и природную среду;
- методы защиты от них применительно к сфере своей профессиональной деятельности;

уметь:

- идентифицировать основные опасности среды обитания человека, оценивать риск их реализации;
- оказывать первую помощь в условиях чрезвычайных ситуаций;

- выбирать методы защиты от опасностей применительно к сфере своей профессиональной деятельности и способы обеспечения комфортных условий жизнедеятельности;
- анализировать основные этапы и закономерности исторического развития общества для формирования гражданской позиции;

владеть:

- законодательными и правовыми основами в области безопасности и охраны окружающей среды;
- требованиями безопасности технических регламентов в сфере профессиональной деятельности;
- способами и технологиями защиты в чрезвычайных ситуациях;
- понятийно-терминологическим аппаратом в области безопасности;
- навыками защиты в условиях чрезвычайных ситуаций;
- навыками рационализации профессиональной деятельности с целью обеспечения безопасности и защиты окружающей среды;
- способностью использовать основы правовых знаний в различных сферах жизнедеятельности;
- способностью к самоорганизации и самообразованию;
- способностью использовать приемы первой помощи, методы защиты в условиях чрезвычайных ситуаций.

2. Объем, структура и содержание дисциплины (модуля)

2.1. Объем дисциплины (модуля)

<i>Виды учебной работы</i>	<i>Формы обучения</i>
	<i>Очная</i>
Общая трудоемкость: зачетные единицы/часы	4/144
Контактная работа:	56
Занятия лекционного типа	28
Занятия семинарского типа	28
Консультации	0
Промежуточная аттестация: зачет	0
Самостоятельная работа (СР)	52

2.2. Темы (разделы) дисциплины (модуля) с указанием отведенного на них количества часов по формам образовательной деятельности

Очная форма обучения

№ п/п	Наименование тем (разделов)	Виды учебной работы (в часах)						СР
		Контактная работа						
		Занятия лекционного типа		Занятия семинарского типа				
		Л	Иные	ПЗ	С	ЛР	Иные	
1.	Опасности среды обитания человека. Защита в условиях чрезвычайных ситуаций.	8	0	0	10	0	0	18
2.	Опасности технических систем и защита от них. Оказание первой медицинской помощи.	10	0	0	8	0	0	18

Заочная форма обучения

№ п/п	Наименование тем (разделов)	Виды учебной работы (в часах)						СР
		Контактная работа						
		Занятия лекционного типа		Занятия семинарского типа				
		Л	Иные	ПЗ	С	ЛР	Иные	

1.	Опасности среды обитания человека. Защита в условиях чрезвычайных ситуаций.	2	0	0	0	0	0	31
2.	Опасности технических систем и защита от них. Оказание первой медицинской помощи.	2	0	0	2	0	0	31

Примечания:

Л – лекции, ПЗ – практические занятия, С – семинары, ЛР – лабораторные работы, СР – самостоятельная работа.

2.3. Содержание дисциплины (модуля), структурированное по темам (разделам) и видам работ

Содержание лекционного курса

№ п/п	Наименование тем (разделов)	Содержание лекционного курса
1.	Опасности среды обитания человека. Защита в условиях чрезвычайных ситуаций.	Методы защиты населения от возможных последствий аварий, катастроф, стихийных бедствий. Основные природные и техносферные опасности, их свойства и характеристики. Характер воздействия вредных и опасных факторов на человека и природную среду.
2.	Опасности технических систем и защита от них. Оказание первой медицинской помощи.	Надежность технических и производственных систем. Безопасность при пневмонтранспорте различных материалов. Безопасность электроустановок. Безопасность при работе с горючими жидкостями.

Содержание занятий семинарского типа

№ п/п	Наименование тем (разделов)	Тип	Содержание занятий семинарского типа
1.	Опасности среды обитания человека. Защита в условиях чрезвычайных ситуаций.	С	Законодательные и правовые основы в области безопасности и охраны окружающей среды. Защита в условиях чрезвычайных ситуаций. Оказание первой помощи в ЧС.
2.	Опасности технических систем и защита от них. Оказание первой медицинской помощи.	С	Сущность надежности как способности выполнять заданные функции, сохраняя свои основные характеристики в установленных пределах, при определенных условиях эксплуатации. Понятия отказа, аварии, катастрофы. Оказание первой медицинской помощи при травмах, несчастных случаях, некоторых видах общих заболеваний.

Содержание самостоятельной работы

№ п/п	Наименование тем (разделов)	Содержание самостоятельной работы
1.	Опасности среды обитания человека. Защита в условиях чрезвычайных ситуаций.	Микроклиматические условия в рабочих зонах производственных помещений: освещенность рабочих мест, вентиляция в рабочей зоне.
2.	Опасности технических систем и защита от них. Оказание первой медицинской помощи.	Безопасность электроустановок. Безопасность при работе с горючими жидкостями.

3. Оценочные материалы для проведения текущего контроля успеваемости и промежуточной аттестации обучающихся по дисциплине (модулю)

По дисциплине (модулю) предусмотрены следующие виды контроля качества освоения:

- текущий контроль успеваемости;
- промежуточная аттестация обучающихся по дисциплине (модулю).

3.1. Оценочные материалы для проведения текущей аттестации по дисциплине (модулю)

№ п/п	Контролируемые темы (разделы)	Наименование оценочного средства
1.	Опасности среды обитания человека. Защита в условиях чрезвычайных ситуаций.	Устный опрос. Реферат. Мини-тест.
2.	Опасности технических систем и защита от них. Оказание первой медицинской помощи.	Устный опрос. Реферат. Мини-тест.

3.1.1 Типовые контрольные задания или иные материалы, необходимые для оценки знаний, умений, навыков и (или) опыта деятельности в процессе текущего контроля успеваемости

Устный опрос

Контролируемая тема (раздел)	Контрольные вопросы и задания
Опасности среды обитания человека. Защита в условиях чрезвычайных ситуаций.	<ol style="list-style-type: none"> 1. Виды опасностей: природные, антропогенные, техногенные, глобальные. Краткая характеристика опасностей и их источников. 2. Системы безопасности и их структура. Экологическая, промышленная, производственная безопасности. Транспортная и пожарная безопасности. Краткая характеристика разновидностей систем безопасности. 3. Вред, ущерб - экологический, экономический, социальный. Риск - измерение риска, разновидности риска. Экологический, профессиональный, индивидуальный, коллективный, социальный, приемлемый, мотивированный, немотивированный риски. Современные уровни риска опасных событий. 4. Стихийные бедствия и природные катастрофы. 5. Безопасность как одна из основных потребностей человека. Значение безопасности в современном мире. Безопасность и демография. Устойчивое развитие социума в формирующемся обществе риска. Культура безопасности как фактор устойчивого развития. 6. Человек как источник опасности. Роль человеческого фактора в причинах реализации опасностей. 7. Виды техносферных зон: производственная, промышленная, городская, селитебная, транспортная и бытовая. Этапы формирования техносферы и ее эволюция. 8. Виды опасных и вредных факторов техносферы: выбросы и сбросы вредных химических и биологических веществ в атмосферу и гидросферу, акустическое, электромагнитное и радиоактивное загрязнения, промышленные и бытовые твердые отходы, информационные и транспортные потоки. Взаимодействие и трансформация загрязнений в среде обитания. Образование смога, кислотных дождей, снижение плодородия почвы и качества продуктов питания, разрушение технических сооружений и т.п. Закон о неизбежности образования отходов жизнедеятельности. 9. Исторические, управленческие и технико-экономические причины формирования неблагоприятной для жизни и существования человека техносферы. Критерии и параметры безопасности техносферы - средняя продолжительность жизни, уровень профессиональных и экологически обусловленных заболеваний. 10. Современные принципы формирования техносферы. Архитектурно-планировочное зонирование территории на селитебные, промышленные и рекреационно-парковые районы, транспортные узлы. Приоритетность вопросов безопасности и сохранения природы при формировании техносферы. Долгосрочное планирование развития техносферы, минимизация опасных и вредных факторов за счет комплексной и экологической логистики жизненного цикла материальных потоков в техносфере. Понятие о городской и техносферной логистике жизненного цикла продукции и услуг.
Опасности технических систем и	1. Физические, химические, биологические, психофизиологические

защита от них. Оказание первой медицинской помощи.	<p>негативные факторы среды обитания человека.</p> <p>2. Естественные системы защиты человека от негативных воздействий. Кожный анализатор - осязание, ощущение боли, температурная чувствительность, мышечное чувство; восприятие вкуса, обоняние, слух, зрение.</p> <p>3. Предельно допустимая концентрация вредного фактора и принципы его установления. Ориентировочно-безопасный уровень воздействия.</p> <p>4. Снижение уровня опасности и вредности источника негативных факторов путем совершенствования его конструкции и рабочего процесса, реализуемого в нем. Увеличение расстояния от источника опасности до объекта защиты. Уменьшение времени пребывания объекта защиты в зоне источника негативного воздействия. Установка между источником опасности или вредного воздействия и объектом защиты средств, снижающих уровень опасного и вредного фактора. Применение малоотходных технологий и замкнутых циклов. Понятие о коллективных и индивидуальных средствах защиты.</p> <p>5. Общие задачи и методы защиты: рациональное размещение источника по отношению к объекту защиты, локализация источника, удаление вредных веществ из защитной зоны, применение индивидуальных и коллективных средств очистки и защиты.</p> <p>6. Вентиляция: системы вентиляции и их классификация; естественная и механическая вентиляция: общеобменная и местная вентиляция, приточная и вытяжная вентиляция, их основные виды и примеры выполнения. Требования к устройству вентиляции.</p> <p>7. Основные методы, технологии и средства очистки от пыли и вредных газов. Сущность работы основных типов пылеуловителей и газоуловителей. Средства индивидуальной защиты органов дыхания.</p> <p>8. Основные методы, технологии и средства очистки воды от растворимых и нерастворимых вредных веществ. Сущность механических, физико-химических и биологических методов очистки воды.</p> <p>9. Понятие предельно допустимых и временно согласованных выбросов и сбросов. Сущность рассеивания и разбавления.</p> <p>10. Требования к качеству питьевой воды. Методы очистки и обеззараживания питьевой воды. Хлорирование, озонирование, ультрафиолетовая и термическая обработка. Сорбционная очистка, опреснение и обессоливание питьевой воды. Достоинства и недостатки методов, особенности применения. Коллективные и индивидуальные методы и средства подготовки питьевой воды. Модульные системы водоподготовки. Индивидуальные устройства очистки питьевой воды.</p>
--	--

Исследовательский проект (реферат)

1. Место БЖД в общем объеме знаний об экологических системах.
2. Взаимодействие человека и техносферы.
3. Критерии комфортности и безопасности техносферы.
4. Перспективы развития безопасности жизнедеятельности).
5. Основные формы деятельности человека.
6. Физиологическое действие метеорологических условий на человека и профилактика неблагоприятного воздействия микроклимата.
7. Промышленная вентиляция и кондиционирование.
8. Негативные факторы техносферы.
9. Негативные факторы производственной среды.
10. Негативные факторы при чрезвычайных ситуациях)

Мини-тест

1. Область научных знаний, охватывающая теорию и практику защиты человека от опасностей и чрезвычайных ситуаций, называется ...

- а) охраной труда;
 - б) рискологией;
 - в) безопасность жизни;
 - г) охрана окружающей среды.
2. Интегральным показателем безопасности жизнедеятельности является
- а) продолжительность жизни человека;
 - б) уровень жизни человека;
 - в) здоровье людей;
 - г) смертность людей.
3. В дисциплине «Безопасность жизнедеятельности» важнейшими понятиями являются:
- а) среда обитания;
 - б) риск;
 - в) деятельность;
 - г) опасность и безопасность.
4. Учебный курс «Безопасность жизнедеятельности» впервые был введен в вузы в _____ году.
- а) 1985;
 - б) 1998;
 - в) 2000;
 - г) 1994.
5. По данным Всемирной Организации Здравоохранения средняя продолжительность жизни женщин в России составляет ...
- а) 92 г;
 - б) 73 г;
 - в) 64 г;
 - г) 82 г.
6. Основопологающим методологическим принципом теории Безопасности жизнедеятельности является принцип ...
- а) системности;
 - б) индукции и дедукции;
 - в) синтеза;
 - г) анализа результата.
7. По данным Всемирной Организации Здравоохранения в России от несчастных случаев гибнет около _____ человек
- а) 1000
 - б) 250000
 - в) 50000
 - г) 5000.
8. Основопологающим принципом в области защиты человека от ЧС является ...
- а) приоритет его безопасности, его жизни и здоровья;
 - б) знание законопроектов в данной области;
 - в) учет экономических возможностей государства;
 - г) обеспечение достаточности сил и средств для осуществления его безопасности.
9. Предметом исследования в теории безопасности является ...
- а) ЧС природного, техногенного и социального характера;
 - б) опасности и ЧС различного характера;
 - в) ЧС природного и техногенного характера;
 - г) ЧС экологического, техногенного и социального характера.
10. В дисциплине «Безопасность жизнедеятельности» важнейшими понятиями являются....
- а) экология, опасность, безопасность;
 - б) среда обитания, риск, деятельность, опасность, безопасность;

- в) безопасные средства и методы защиты;
- г) опасные и вредные факторы и правила выживания.
11. Физические, химические, биологические и социальные опасности называются _____ опасностей
- а) субъектами;
- б) объектами;
- в) видами;
- г) источниками.
12. Факторы, приводящие в определенных условиях к травматическим повреждениям или резким нарушениям здоровья человека, называется ...
- а) интенсивными;
- б) вредными;
- в) опасными;
- г) рискованными.
13. Потенциальной опасностью называется возможность воздействия на человека _____ факторов.
- а) неблагоприятных или несовместимых с жизнью;
- б) производственных;
- в) личностных;
- г) социальных.
14. Главным способом достижения безопасности является:
- а) устранение опасностей в системе «человек — среда обитания»;
- б) устранение потенциальных опасностей в системе «человек — среда обитания»;
- в) повышение информированности населения.
15. Сложный биологический процесс, происходящий в организме человека, позволяющий сохранить здоровье и работоспособность, называется ...
- а) удовлетворение различных потребностей человека;
- б) жизнеобеспечение;
- в) профессиональной деятельностью;
- г) созданием комфортных условий существования человека.
16. К критериям определения риска относятся
- а) потенциальный и кинетический;
- б) статический и динамический;
- в) абсолютный и относительный;
- г) приемлемый и чрезмерный.
17. Восприятие риска и опасностей общественностью, как правило, бывает:
- а) объективно;
- б) субъективно;
- в) относительно;
- г) отрицательно.
18. Опасность определенного вида для отдельного индивидуума характеризует риск:
- а) социальный;
- б) инженерный;
- в) индивидуальный;
- г) модельный.
19. Значение рисков, которое общество и лица, принимающие на их основе соответствующие решения, считаются допустимыми в определенный период деятельности, называется _____ рисками.
- а) чрезмерными;
- б) абсолютными;
- в) приемлемыми;
- г) относительными.

20. Риск может быть ...
- а) промышленным, сельскохозяйственным, природным;
 - б) социальным, промышленным, природным;
 - в) юридическим, этническим, разведывательным;
 - г) национальным, военным, бытовым.
21. Степень риска в мировой практике оценивается вероятностью ...
- а) экстремальных ситуаций;
 - б) негативного воздействия среды;
 - в) смертельных случаев;
 - г) несчастных случаев.
22. Комплекс мероприятий, проводимых заблаговременно и направленных на максимальное уменьшение риска возникновения ЧС, называется ...
- а) предупреждение ЧС;
 - б) мониторинг ЧС;
 - в) ликвидация ЧС;
 - г) снижение количества возможных потерь.
23. Безопасность обеспечивается в следующих сферах деятельности ...
- а) экономической, медицинской и образовательной;
 - б) производственной, интеллектуальной и хозяйственной;
 - в) техногенной, природной и социальной;
 - г) коллективной, индивидуальной и общественной.
24. Техногенная сфера характеризует:
- а) стихийные бедствия;
 - б) работу производственно — промышленного комплекса;
 - в) работу медицинских и образовательных учреждений;
 - г) работу культурных и образовательных учреждений.
25. Природная сфера характеризует:
- а) работу транспорта;
 - б) работу средств связи;
 - в) природные стихийные явления;
 - г) работу производственно — промышленного комплекса.
26. Человека пораженного либо понесшего материальные убытки в результате возникновения ЧС, называют ...
- а) потерпевшим;
 - б) пораженным;
 - в) травмированным;
 - г) пострадавшим.
27. Обстоятельства, возникающие в результате природных стихийных бедствий или аварий, называются чрезвычайными, если они вызывают
- а) небольшие изменения в жизнедеятельности людей;
 - б) резкие изменения в жизнедеятельности людей;
 - в) повышение работоспособности у людей;
 - г) понижение работоспособности у людей.
28. ЧС, масштаб которых ограничивается одной промышленной установкой, поточной линией, цехом называется:
- а) экологической ЧС;
 - б) социальной ЧС;
 - в) локальной ЧС;
 - г) биологической ЧС.
29. Непредвиденная и неожиданная ситуация, с которой пострадавшее население не способно справиться самостоятельно, называется:
- а) чрезвычайная;

- б) катастрофическая;
 - в) экстремальная;
 - г) инцидент.
30. Характеристика зоны ЧС, полученная на определенный момент времени и содержащая сведения о её состоянии, называется _____ в районе ЧС
- а) оперативной обстановкой;
 - б) опасностью;
 - в) бедствием;
 - г) катастрофой.
31. Единая государственная система предупреждения и ликвидации ЧС создана с целью защиты населения ...
- а) и территорий от ЧС;
 - б) от экономической нестабильности;
 - в) и территории от нападения вероятного противника;
 - г) и территорий от криминальных ситуаций.
32. Назвать закон, определяющий права и обязанности граждан России в области защиты от ЧС:
- а) Федеральный закон «О гражданской обороне»;
 - б) Федеральный закон «Об обороне»;
 - в) закон Российской Федерации «О безопасности»;
 - г) Федеральный закон «О защите населения и территорий от Чрезвычайных ситуаций природного и техногенного характера».
33. Какие пять уровней имеет РСЧС:
- а) объектовый, местный, территориальный, региональный, федеральный;
 - б) производственный, поселковый, территориальный, федеральный;
 - в) объектовый, местный, районный, региональный, республиканский;
 - г) районный, поселковый, городской, объектовый, федеральный.
34. Катастрофическое природное явление, которое может вызвать многочисленные человеческие жертвы и значительный материальный ущерб, называется _____ бедствием.
- а) национальным;
 - б) стихийным;
 - в) экологическим;
 - г) биологическим.
35. К непрогнозируемым внезапным относятся ЧС _____ характера
- а) природного и техногенного;
 - б) индивидуального;
 - в) социального;
 - г) экономического.
36. Общее число экстремальных событий, ведущих к возникновению стихийных бедствий постоянно ...
- а) уменьшается;
 - б) увеличивается;
 - в) сохраняется без изменений.
37. К физически опасным и вредным факторам природного происхождения относится (-ятся) ...
- а) недостаточная очистка стоков;
 - б) уровень солнечной радиации и радиоактивность;
 - в) применяемые не по назначению лекарственные средства;
 - г) ядовитые растения.
38. Для эффективного противодействия ЧС природного характера необходимо ...
- а) отсутствие природных рисков;

- б) совершенствование законодательной базы;
- в) анализ статистики ЧС данного вида;
- г) знание состава, исторической хроники, районирование и характеристика природных угроз.

39. ЧС природного характера могут происходить ...

- а) независимо друг от друга;
- б) под воздействием антропогенных факторов;
- в) только во взаимодействии друг с другом;
- г) независимо друг от друга и во взаимодействии.

40. Взрывной и стремительный характер носят ЧС _____ происхождения.

- а) биологического;
- б) экологического;
- в) природного;
- г) политического.

41. Система планетарной защиты от астероидов и планет основана на ...

- а) эвакуации населения из предполагаемой зоны падения;
- б) изменение траектории или разрушение опасного космического объекта;
- в) запуске искусственного спутника;
- г) запуске пилотируемого корабля.

42. Точка на поверхности земли, находящаяся под фокусом землетрясения, называется

- а) эпицентром;
- б) точка излома;
- в) метеоцентром;
- г) разломом.

43. Наука, изучающая землетрясения, называется ...

- а) топографией;
- б) гидрологией;
- в) сейсмологией;
- г) геологией.

44. Наибольшую опасность при извержении вулкана представляют:

- а) взрывная волна и разброс обломков;
- б) водяные и грязекаменные потоки;
- в) резкие колебания температуры;
- г) тучи пепла и газов.

45. К теллурическим опасным явлениям относится ...

- а) оползень;
- б) извержение вулкана;
- в) землетрясение;
- г) снежная лавина.

46. К тектоническим опасным явлениям относится ...

- а) землетрясение;
- б) извержение вулкана;
- в) сель;
- г) обвал.

47. К предупредительным антисейсмическим мероприятиям не относится...

- а) идентификация предвестников землетрясения;
- б) усиление зданий и сооружений;
- в) изучение природы землетрясений;
- г) поведение домашних животных.

48. Наиболее безопасным местом в случае схода оползней, селей, обвалов и лавин, являются ...

- а) ущелья и выемки между горами;
 - б) салоны гор, где оползневые процессы не очень интенсивны;
 - в) возвышенности, расположенная с противоположной стороны селевого направления;
 - г) большие деревья с толстыми стволами.
49. Ураган — ветер большой разрушительной силы и значительной продолжительности, скорость которого примерно равна ___ м/с.
- а) 92;
 - б) 102;
 - в) 62;
 - г) 32.
50. Ветер большой разрушительной силы, значительной продолжительности и скоростью 32 м/с называется
- а) вихрем;
 - б) торнадо;
 - в) ураганом;
 - г) смерчем.
51. Принцип работы одного из указанных приборов напоминает принцип действия смерча. Что это за прибор:
- а) пылесос;
 - б) утюг;
 - в) газовая пилота;
 - г) холодильник.
52. Атмосферный вихрь, возникающий в грозовом облаке, а затем распространяющийся в виде темного рукава или хобота по направлению к поверхности суши или моря — это
- а) циклон;
 - б) смерч;
 - в) ураган;
 - г) буря.
53. Скопление мелких водяных капель или ледяных кристаллов в приземном слое атмосферы, снижающих видимость, называется ...
- а) туманом;
 - б) ливнем;
 - в) дождем;
 - г) морозом.
54. Продолжительный и очень сильный ветер, скорость которого превышает 20 м/с — это
- а) торнадо;
 - б) буря;
 - в) шторм;
 - г) вьюга.
55. Магнитные бури могут оказывать влияние на ...
- а) политические процессы;
 - б) стихийные бедствия;
 - в) демографические процессы;
 - г) самочувствие человека.
56. При внезапном наводнении до прибытия помощи следует ...
- а) занять ближайшее возвышенное место и оставаться до спада воды, при этом подавать сигналы, позволяющие вас обнаружить;
 - б) оставаться на месте и ждать указаний по телевидению (радио), при этом вывесить белое или цветное полотнище;
 - в) по возможности покинуть помещение и ждать на улице, подавая световые и звуковые знаки о помощи;

- г) по возможности покинуть помещение и ждать помощи на улице.
57. При угрозе наводнения и получении информации о начале эвакуации населения необходимо быстро собраться и взять с собой:
- а) паспорт, водительские права, пропуск с места работы, сберегательную книжку, квитанции;
 - б) однодневный запас продуктов питания, паспорт или свидетельство о рождении; комплект нижней одежды, средства индивидуальной защиты органов дыхания и кожи;
 - в) пакет с документами и деньги, медицинскую аптечку, трехдневный запас продуктов, туалетные принадлежности, комплект верхней одежды и обуви.
 - г) паспорт, деньги, драгоценности, как можно больше продуктов питания и вещей.
58. Одним из последствий наводнения является:
- а) нарушение сельскохозяйственной деятельности и гибель урожая;
 - б) взрывы промышленных объектов в результате действия волны прорыва;
 - в) возникновение местных пожаров, изменение климата.
59. Серьезным последствием наводнений, редкой повторяемости, является русловое ...
- а) изменения ландшафта;
 - б) сдвиг равнинных платформ;
 - в) смещение дорог;
 - г) переформирование рек.
60. Поток воды, имеющий значительную высоту гребня, скорость движения и обладающий большой разрушительной силой называется ...
- а) волной прорыва;
 - б) глубиной затопления конкретного участка местности;
 - в) максимальной разницей воды в верхнем и нижнем бьефе;
 - г) нарушение комфортных условий жизни людей.
61. Гигантские океанические волны, возникающие обычно в результате подводных или островных землетрясений или извержения вулканов, — это ...
- а) цунами;
 - б) тайфун;
 - в) моретрясение;
 - г) шторм.
62. Если вы оказались в зоне лесного пожара, то, прежде всего, необходимо ...
- а) покинуть место пожара перпендикулярно направлению ветра;
 - б) для преодоления недостатка кислорода пригнуться к земле, и дышать через мокрый платок (одежду);
 - в) не обгонять лесной пожар, а двигаться под прямым углом к направлению распространения огня;
 - г) накрыть голову и верхнюю часть тела мокрой одеждой и окунуться в ближайший водоем.
63. Может ли верховой пожар распространяться со скоростью до 100 м в минуту?
- а) маловероятно;
 - б) да;
 - в) нет;
 - г) большая вероятность.
64. В случае угрозы для жизни населения от массовых пожаров в населенных пунктах организуется:
- а) укрытие в соседнем (не горящем) лесном массиве;
 - б) укрытие в подвалах и погребах;
 - в) укрытие в ближайшем водоеме;
 - г) эвакуация в безопасное место.
65. К неверным действиям человека, оказавшегося в зоне степного пожара, относится ...
- а) попытка покинуть место пожара перпендикулярно направлению ветра;

- б) ожидание помощи;
- в) попытка покинуть место пожара и дышать через мокрый платок (шарф);
- г) попытка обойти зону пожара, если её обойти невозможно, то преодолеть границу огня против направления ветра.
66. Период с момента таяния снежного покрова в лесу до наступления устойчивой дождливой осенней погоды или образования снежного покрова, называется ...
- а) пожароопасный сезон;
- б) стихийное бедствие;
- в) временной засухой;
- г) чрезвычайной ситуацией.
67. К тушению пожара допускаются лица не моложе _____ лет
- а) 18;
- б) 17;
- в) 16;
- г) 15.
68. Массовое распространение инфекционного заболевания среди людей, значительно превышающее обычно регистрируемый на данной территории уровень заболеваемости называется...
- а) панэпидемией;
- б) эпизоотией;
- в) заболеванием;
- г) эпидемией.
69. Массовое распространение одноименных инфекционных заболеваний у животных, связанных с общим источником инфекции, называется ...
- а) эпидемией;
- б) панфитотией;
- в) эпифитотией;
- г) эпизоотией.
70. Массовое распространение одноименных инфекционных заболеваний среди растений, связанных с общим источником инфекции, называется...
- а) эпизоотией;
- б) эпифитотией;
- в) эпидемией;
- г) панэпидемией.
71. К биологически опасным и вредным факторам природного происхождения относятся...
- а) патогенные микробы;
- б) биологическое загрязнение окружающей среды вследствие аварий на очистных сооружениях;
- в) ядохимикаты, используемые в сельском хозяйстве;
- г) микроэлементы.
72. К бактериологическим заболеваниям относятся ...
- а) паротит, гепатит;
- б) СПИД;
- в) менингит, дизентерия;
- г) оспа, бешенство.
73. Чрезвычайные ситуации техногенного характера подразделяются на...
- а) локальные, местные, территориальные, региональные, федеральные, трансграничные;
- б) муниципальные, городские, районные, областные, всероссийские, всесоюзные;
- в) лесные, степные, горные, равнинные, речные, морские, ландшафтные;
- г) городские, деревенские, сельские, поселковые, лесные, степные, наземные, воздушные.
- Правильный ответ: а.

74. Авария, сопровождающаяся разливом или выбросом АХОВ, способны привести к гибели или заражению людей, продовольствия, сельскохозяйственных животных и растений называется _____.

- а) биологической;
- б) химической;
- в) радиологической;
- г) гидрологической.

75. Обрушения зданий и сооружений сопровождается выделением _____ энергии.

- а) химической;
- б) физической;
- в) механической;
- г) световой.

76. Пожары в техногенной сфере подразделяются на ...

- а) бытовые и производственные;
- б) лесные, торфяные, степные, подземные;
- в) сложные, тяжелые;
- г) мелкие, средние, крупные.

77. Взрыв всегда сопровождается...

- а) значительным дробящим действием;
- б) световой вспышкой, резким звуком и неприятным запахом;
- в) большим количеством выделяемой энергии;
- г) большим количеством выделяемого дыма и пыли.

78. Неконтролируемый, стихийно развивающийся процесс горения, сопровождающийся уничтожением материальных ценностей и создающий опасность для жизни людей, называется ...

- а) огнем;
- б) возгоранием;
- в) пожаром;
- г) вспышкой.

79. Наиболее тяжелые поражения при взрыве получают люди, находящиеся в момент прихода ударной волны:

- а) вне укрытий в положении стоя;
- б) вне укрытий в положении сидя;
- в) вне укрытий в положении пригнувшись;
- г) вне укрытий в положении сидя или пригнувшись.

80. К взрывоопасным объектам относятся ...

- а) склады для хранения бытовой химии;
- б) предприятия оборонной промышленности;
- в) пожароопасные объекты;
- г) предприятия сферы обслуживания.

81. К основным поражающим факторам пожара относятся ...

- а) осколочные поля;
- б) высокая концентрация кислорода;
- в) воздействие взрывной волны;
- г) огонь и искры.

Правильный ответ: г.

82. Пассажира транспортного средства опасности подстерегают...

- а) только при посадке и высадке;
- б) при посадке, высадке, собственно в поездке и аварийной ситуации;
- в) только в случае возникновения аварийной ситуации;
- г) только во время движения.

83. По данным Всемирной организации здравоохранения в России в дорожно-

транспортных происшествиях гибнет в год около _____ человек.

- а) 1000;
- б) 3000;
- в) 500;
- г) 14000.

84. Выберите наиболее надежную точку опоры внутри движущегося трамвая, троллейбуса или автобуса:

- а) горизонтальный поручень над головой;
- б) поручень спинки кресла;
- в) вертикальный поручень у дверей;
- г) горизонтальный поручень у заднего стекла.

85. Происшествие, повлекшее за собой гибель людей, разрушение воздушного транспорта, судна или его бесследное исчезновение, называется...

- а) крушением;
- б) поломкой воздушного судна;
- в) авиационной катастрофой;
- г) аварией.

86. К основным причинам аварий на городском транспорте не относится...

- а) ошибки диспетчера;
- б) низкая квалификация водителя;
- в) недисциплинированность участников дорожного движения;
- г) интенсивность транспортных потоков.

87. При отказе тормозов транспортного средства (автобуса) необходимо ...

- а) поспешить на помощь водителю;
- б) постараться покинуть автобус, выбив окно или открыв дверь;
- в) положить перед собой мягкие вещи, опереться ногами и руками в спинку впереди стоящего кресла;
- г) встать в проходе и крепко ухватиться за поручни.

88. Важнейшей характеристикой аварийно химически опасных веществ являются ...

- а) токсичность;
- б) концентрация;
- в) летучесть;
- г) время воздействия.

89. Предприятия пищевой промышленности и продовольственные базы, имеющие холодильные установки, относятся к _____ объектам.

- а) химически опасным;
- б) взрывоопасным;
- в) пожароопасным;
- г) радиационно-опасным.

90. Предприятия, занимающиеся обеззараживанием воды и очисткой промышленных и бытовых отходов, относятся к _____ объектам.

- а) пожароопасным;
- б) взрывоопасным;
- в) химически опасным;
- г) радиационноопасным.

91. К химически опасным объектам не относятся...

- а) хранилища радиоактивных отходов;
- б) хранилища лакокрасочных продуктов;
- в) предприятия оборонной промышленности;
- г) предприятия нефтеперерабатывающей промышленности.

92. Максимальная концентрация АХОВ не оказывающая вредного влияния на здоровье человека, называется _____ концентрацией.

- а) предельно допустимой;
 - б) разумно допустимой;
 - в) частично допустимой;
 - г) допустимой.
93. Специфическое противоядие, используемое для профилактики и лечения людей, пораженных ОВ, называется _____
- а) индивидуальный противохимический пакет;
 - б) антидот;
 - в) изолирующие средства;
 - г) дегазирующие составы.
94. В зоне химического заражения при выбросе хлора необходимо защищать органы дыхания, предварительно пропитав ватно-марлевую повязку 2% раствором ...
- а) марганца;
 - б) лимонной кислоты;
 - в) питьевой соды;
 - г) йода.
95. Первичная зона химического заражения образуется в результате воздействия ...
- а) погодных условий на химически зараженной местности;
 - б) первичного облака зараженного воздуха;
 - в) ветра, перемещающего облака зараженного воздуха;
 - г) облака, которое возникает при испарении ОВ.
96. Химическое вещество, прямое и опосредованное действие которого на человека может вызвать острое или хроническое заболевание людей или их гибель, — это _____
- а) смертельная концентрация;
 - б) аварийное соединение;
 - в) токсическая доза;
 - г) опасное химическое вещество.
97. Последствиями аварий на химически опасных объектах являются ...
- а) разрушение зданий;
 - б) разрушение наземных и подземных коммуникаций;
 - в) резкое повышение или понижение атмосферного давления в зоне аварии;
 - г) заражение окружающей среды и массовое поражение людей.
98. Поражающие свойства радиоактивных веществ зависят от ...
- а) социальных факторов;
 - б) периода полураспада;
 - в) внешних факторов;
 - г) химических факторов.
99. Наиболее сильной проникающей способностью обладает:
- а) альфа-излучение;
 - б) бета излучение;
 - в) гамма излучение;
 - г) ультрафиолетовое излучение.
100. Проникающая радиация может вызвать у людей:
- а) лучевую болезнь;
 - б) поражение центральной нервной системы;
 - в) поражение опорно-двигательного аппарата;
 - г) нарушение памяти.

3.1.2. Методические материалы, определяющие процедуры оценивания знаний, умений, навыков и (или) опыта деятельности в ходе текущего контроля успеваемости

Устный ответ

Оценка знаний предполагает дифференцированный подход к обучающемуся, учет его индивидуальных способностей, степень усвоения и систематизации основных понятий и категорий по дисциплине. Кроме того, оценивается не только глубина знаний поставленных вопросов, но и умение использовать в ответе практический материал. Оценивается культура речи, владение навыками ораторского искусства.

Критерии оценивания: последовательность, полнота, логичность изложения, анализ различных точек зрения, самостоятельное обобщение материала, использование профессиональных терминов, культура речи, навыки ораторского искусства. Изложение материала без фактических ошибок.

Оценка «отлично» ставится в случае, когда материал излагается исчерпывающе, последовательно, грамотно и логически стройно, при этом раскрываются не только основные понятия, но и анализируются точки зрения различных авторов. Обучающийся не затрудняется с ответом, соблюдает культуру речи.

Оценка «хорошо» ставится, если обучающийся твердо знает материал, грамотно и по существу излагает его, знает практическую базу, но при ответе на вопрос допускает несущественные погрешности.

Оценка «удовлетворительно» ставится, если обучающийся освоил только основной материал, но не знает отдельных деталей, допускает неточности, недостаточно правильные формулировки, нарушает последовательность в изложении материала, затрудняется с ответами, показывает отсутствие должной связи между анализом, аргументацией и выводами.

Оценка «неудовлетворительно» ставится, если обучающийся не отвечает на поставленные вопросы.

Исследовательский проект (реферат)

Исследовательский проект – проект, структура которого приближена к формату научного исследования и содержит доказательство актуальности избранной темы, определение научной проблемы, предмета и объекта исследования, целей и задач, методов, источников, историографии, обобщение результатов, выводы.

Результаты выполнения исследовательского проекта оформляется в виде реферата.

Критерии оценивания - поскольку структура исследовательского проекта максимально приближена к формату научного исследования, то при выставлении учитывается доказательство актуальности темы исследования, определение научной проблемы, объекта и предмета исследования, целей и задач, источников, методов исследования, выдвижение гипотезы, обобщение результатов и формулирование выводов, обозначение перспектив дальнейшего исследования.

Оценка «отлично» ставится в случае, когда обучающийся демонстрирует полное понимание проблемы, все требования, предъявляемые к заданию выполнены.

Оценка «хорошо» ставится, если обучающийся демонстрирует значительное понимание проблемы, все требования, предъявляемые к заданию выполнены.

Оценка «удовлетворительно» ставится, если обучающийся, демонстрирует частичное понимание проблемы, большинство требований, предъявляемых к заданию, выполнены

Оценка «неудовлетворительно» ставится, если обучающийся демонстрирует непонимание проблемы, многие требования, предъявляемые к заданию, не выполнены.

Тестирование

Является одним из средств контроля знаний обучающихся по дисциплине (модулю).

Критерии оценивания – правильный ответ на вопрос

Оценка «отлично» ставится в случае, если правильно выполнено 90-100% заданий.

Оценка «хорошо» ставится, если правильно выполнено 70-89% заданий.

Оценка «удовлетворительно» ставится в случае, если правильно выполнено 50-69% заданий.

Оценка «неудовлетворительно» ставится, если правильно выполнено менее 50% заданий.

3.2. Оценочные материалы для проведения промежуточной аттестации

3.2.1. Критерии оценки результатов обучения по дисциплине (модулю)

Шкала оценивания	Результаты обучения	Показатели оценивания результатов обучения
ОТЛИЧНО	Знает:	- обучающийся глубоко и всесторонне усвоил материал, уверенно, логично, последовательно и грамотно его излагает, опираясь на знания основной и дополнительной литературы, - на основе системных научных знаний делает квалифицированные выводы и обобщения, свободно оперирует категориями и понятиями.
	Умеет:	- обучающийся умеет самостоятельно и правильно решать учебно-профессиональные задачи или задания, уверенно, логично, последовательно и аргументировано излагать свое решение, используя научные понятия, ссылаясь на нормативную базу.
	Владеет:	- обучающийся владеет рациональными методами (с использованием рациональных методик) решения сложных профессиональных задач, представленных деловыми играми, кейсами и т.д.; При решении продемонстрировал навыки - выделения главного, - связкой теоретических положений с требованиями руководящих документов, - изложения мыслей в логической последовательности, - самостоятельного анализа факты, событий, явлений, процессов в их взаимосвязи и диалектическом развитии.
ХОРОШО	Знает:	- обучающийся твердо усвоил материал, достаточно грамотно его излагает, опираясь на знания основной и дополнительной литературы, - затрудняется в формулировании квалифицированных выводов и обобщений, оперирует категориями и понятиями, но не всегда правильно их верифицирует.
	Умеет:	- обучающийся умеет самостоятельно и в основном правильно решать учебно-профессиональные задачи или задания, уверенно, логично, последовательно и аргументировано излагать свое решение, не в полной мере используя научные понятия и ссылки на нормативную базу.
	Владеет:	- обучающийся в целом владеет рациональными методами решения сложных профессиональных задач, представленных деловыми играми, кейсами и т.д.; При решении смог продемонстрировать достаточность, но не глубинность навыков, - выделения главного, - изложения мыслей в логической последовательности, - связки теоретических положений с требованиями руководящих документов, - самостоятельного анализа факты, событий, явлений, процессов в их взаимосвязи и диалектическом развитии.
УДОВЛЕТВОРИТЕЛЬНО	Знает:	- обучающийся ориентируется в материале, однако затрудняется в его изложении; - показывает недостаточность знаний основной и дополнительной литературы; - слабо аргументирует научные положения; - практически не способен сформулировать выводы и обобщения; - частично владеет системой понятий.
	Умеет:	- обучающийся в основном умеет решить учебно-профессиональную задачу или задание, но допускает ошибки, слабо аргументирует свое решение, недостаточно использует научные понятия и руководящие документы.
	Владеет:	- обучающийся владеет некоторыми рациональными методами решения сложных профессиональных задач, представленных деловыми играми, кейсами и т.д.; При решении продемонстрировал недостаточность навыков

		<ul style="list-style-type: none"> - выделения главного, - изложения мыслей в логической последовательности, - связи теоретических положений с требованиями руководящих документов, - самостоятельного анализа факты, событий, явлений, процессов в их взаимосвязи и диалектическом развитии.
НЕУДОВЛЕТВОРИТЕЛЬНО	Знает:	<ul style="list-style-type: none"> - обучающийся не усвоил значительной части материала; - не может аргументировать научные положения; - не формулирует квалифицированных выводов и обобщений; - не владеет системой понятий.
	Умеет:	обучающийся не показал умение решать учебно-профессиональную задачу или задание.
	Владеет:	не выполнены требования, предъявляемые к навыкам, оцениваемым «удовлетворительно».

3.2.2. Контрольные задания и/или иные материалы для проведения промежуточной аттестации

Список вопросов для устных ответов (варианты теста)

1. Аксиома о потенциальном негативном воздействии в системе "человек - среда обитания". Примерь. воздействия негативных факторов.
2. Критерии оценки негативного воздействия в системе "Человек - среда обитания".
3. Источники и уровни негативных факторов бытовой среды. Взаимосвязь негативных факторов бытовой, производственной и городской среды.
4. Источники и уровни негативных факторов производственной среды.
5. Классификация негативных факторов производственной среды. Опасные и вредные факторы.
6. Измерение и оценка опасных и вредных факторов производственной среды.
7. Общая характеристика опасных ситуаций. Риск. Виды риска.
8. Идентификация опасности: качественные и количественные методы. Дерево отказов.
9. Структурно-функциональная система восприятия и компенсации организмом человека воздействия факторов среды обитания.
10. Основные психофизические законы восприятия
11. Характеристика анализаторов человека.
12. Эргатические системы. Особенности, уровни организации.
13. Распределение функций между человеком и машиной. Методы повышения надежности эргатических систем.
14. Классификация основных форм деятельности человека Физический и умственный труд.
15. Физические и психофизиологические нагрузки на человека в эргатической системе.
16. Энергетические затраты человека при различных видах деятельности. Методы оценки тяжести труда
17. Тяжесть и напряженность труда Статические и динамические нагрузки. Монотонность труда.
18. Комбинированное действие вредных веществ.
19. Акустические колебания. Виды шума Воздействие шума на организм человека
20. 34.Нормирование производственного шума Методы и средства защиты от шума
21. Воздействие инфразвука на организм человека. Измеряемые и нормируемые параметры "
22. Воздействие ультразвука на организм человека. Измеряемые и нормируемые параметры.
23. Механические колебания. Вибрация. Типы вибраций и их воздействие на человека.
24. Нормирование вибраций. Защита от вибраций.
25. Ионизирующие излучения. Виды ионизирующих излучений, основные характеристики. Единицы" измерения.

26. Действие ионизирующих излучений на организм. Внешнее и внутреннее облучение.
27. Ионизирующие излучения. Экспозиционная, поглощенная, эквивалентная и эффективная дозы, единицы измерения.
28. Категории облучаемых лиц и нормирование ионизирующих излучений. Методы защиты. Методы и приборы обнаружения и измерения ионизирующих излучений.
29. Методы расчета искусственного освещения. Контроль производственного освещения.
30. Электромагнитные излучения. Источники. Воздействие на организм человека
31. Нормирование электромагнитных излучений. Методы и средства защиты.
32. Особенности воздействия лазерного излучения на организм человека. Нормирование. Защита.
33. Ультрафиолетовое излучение и инфракрасное излучение. Воздействие на организм человека. Нормирование. Защита
34. Статическое электричество. Источники. Опасности, связанные со статическим электричеством. Нормирование. Защита.
35. Воздействие электрического тока на человека Пороговые значения токов.
36. Защитное заземление, виды защитного заземления. Зануление, защитное отключение и другие средства защиты в электроустановках.
37. Чрезвычайные ситуации и система гражданской обороны в законах и подзаконных актах РФ.
38. Чрезвычайные ситуации: основные определения и классификация.
39. ЧС природного и техногенного характера.
40. Причины возникновения и стадии развития ЧС.
41. Цели, задачи и структура РСЧС.
42. Опасные факторы пожара. Виды горения. Диффузионное и кинетическое горение.
43. Классификация помещений и производств по пожароопасности. Методы и средства тушения пожаров.
44. Оценка риска технических систем. Концепция "удельной смертности".
45. Специфические опасности, связанные с авариями на химически опасных объектах, АЭС и предприятиях ядерного цикла. Понятие о СДЯВ/АХОВ.
46. Основные поражающие факторы техногенных ЧС. Ударная волна, тепловые поля. Эффект "домино". Размеры и структура зон поражения.
47. Оповещение в ЧС, использование индивидуальных средств защиты и защитных сооружений.
48. Аппараты для очистки выбросов в атмосферу.
49. Мероприятия по ликвидации последствий ЧС.
50. Классификация способов очистки сточных вод.
51. Сбор, утилизация и захоронение твердых и жидких промышленных отходов. Бытовые отходы. Радиоактивные отходы.
52. Мониторинг окружающей среды.

3.2.3. Методические материалы, определяющие процедуры оценивания знаний, умений, навыков в ходе промежуточной аттестации

Процедура оценивания знаний (тест)

Предлагаемое количество заданий	20
Последовательность выборки	Определена по разделам
Критерии оценки	- правильный ответ на вопрос
«5» если	правильно выполнено 90-100% тестовых заданий
«4» если	правильно выполнено 70-89% тестовых заданий
«3» если	правильно выполнено 50-69% тестовых заданий

Процедура оценивания знаний (устный ответ)

Предел длительности	10 минут
Предлагаемое количество заданий	2 вопроса

Последовательность выборки вопросов из каждого раздела	Случайная
Критерии оценки	- требуемый объем и структура - изложение материала без фактических ошибок - логика изложения - использование соответствующей терминологии - стиль речи и культура речи - подбор примеров их научной литературы и практики
«5» если	требования к ответу выполнены в полном объеме
«4» если	в целом выполнены требования к ответу, однако есть небольшие неточности в изложении некоторых вопросов
«3» если	требования выполнены частично – не выдержан объем, есть фактические ошибки, нарушена логика изложения, недостаточно используется соответствующая терминологии

Процедура оценивания умений и навыков (решение проблемно-аналитических и практических учебно-профессиональных задач)

Предлагаемое количество заданий	1
Последовательность выборки	Случайная
Критерии оценки:	- выделение и понимание проблемы - умение обобщать, сопоставлять различные точки зрения - полнота использования источников - наличие авторской позиции - соответствие ответа поставленному вопросу - использование социального опыта, материалов СМИ, статистических данных - логичность изложения - умение сделать квалифицированные выводы и обобщения с точки зрения решения профессиональных задач - умение привести пример - опора на теоретические положения - владение соответствующей терминологией
«5» если	требования к ответу выполнены в полном объеме
«4» если	в целом выполнены требования к ответу, однако есть небольшие неточности в изложении некоторых вопросов. Затрудняется в формулировании квалифицированных выводов и обобщений
«3» если	требования выполнены частично – пытается обосновать свою точку зрения, однако слабо аргументирует научные положения, практически не способен самостоятельно сформулировать выводы и обобщения, не видит связь с профессиональной деятельностью

4. Учебно-методическое и материально-техническое обеспечение дисциплины (модуля)

4.1. Электронные учебные издания

1. Каракеян, В. И. Безопасность жизнедеятельности : учебник и практикум для вузов / В. И. Каракеян, И. М. Никулина. — 3-е изд., перераб. и доп. — Москва : Издательство Юрайт, 2023. — 313 с. — (Высшее образование). — ISBN 978-5-534-05849-9. — Текст : электронный // Образовательная платформа Юрайт [сайт]. — URL: <https://urait.ru/bcode/510519>.
2. Резчиков, Е. А. Безопасность жизнедеятельности : учебник для вузов / Е. А. Резчиков, А. В. Рязанцева. — 2-е изд., перераб. и доп. — Москва : Издательство Юрайт, 2023. — 639 с. — (Высшее образование). — ISBN 978-5-534-12794-2. — Текст : электронный // Образовательная платформа Юрайт [сайт]. — URL: <https://urait.ru/bcode/511426>.

4.2. Электронные образовательные ресурсы

1. Электронная библиотечная система «ЭБС ЮРАЙТ» Biblio-online.ru (ЭБС «Юрайт») [Электронный ресурс]. – URL: <https://urait.ru/>.

2. Электронно-библиотечная система ZNANIUM [Электронный ресурс]. – URL: <https://znanium.com/>.
3. Электронная библиотечная система «Консультант студента» [Электронный ресурс]. – URL: <https://www.studentlibrary.ru/>.
4. e-Library.ru: Научная электронная библиотека [Электронный ресурс]. – URL: <http://elibrary.ru/>.
5. Научная электронная библиотека «КиберЛенинка» [Электронный ресурс]. – URL: <http://cyberleninka.ru/>.
6. Информационная система «Единое окно доступа к образовательным ресурсам» [Электронный ресурс]. – URL: <http://window.edu.ru/>.
7. Федеральный центр информационно-образовательных ресурсов [Электронный ресурс]. – URL: <http://fcior.edu.ru/>.

4.3. Современные профессиональные базы данных и информационные справочные системы

Обучающимся обеспечен доступ (удаленный доступ) к ниже следующим современным профессиональным базам данных и информационным справочным системам:

1. Словари и энциклопедии на Академике [Электронный ресурс]. – URL: <http://dic.academic.ru>.
2. Система информационно-правового обеспечения «Гарант» [Электронный ресурс]. – URL: <http://ivo.garant.ru/>.

4.4. Комплект лицензионного и свободно распространяемого программного обеспечения, в том числе отечественного производства

1. Лицензионное программное обеспечение: операционная система Microsoft Windows, пакет офисных приложений Microsoft Office.
2. Свободно распространяемое программное обеспечение: свободные пакеты офисных приложений Apache Open Office, LibreOffice.
3. Программное обеспечение отечественного производства: справочно-правовая система «Гарант» (Электронный периодический справочник «Система ГАРАНТ»), образовательная платформа ЮРАЙТ (Электронная библиотечная система «ЭБС ЮРАЙТ» Biblio-online.ru (ЭБС «Юрайт»)), электронно-библиотечная система ZNANIUM, электронная библиотечная система «Консультант студента».

4.5. Оборудование и технические средства обучения

Для реализации дисциплины (модуля) используются учебные аудитории для проведения учебных занятий, которые оснащены оборудованием и техническими средствами обучения, и помещения для самостоятельной работы обучающихся, которые оснащены компьютерной техникой с возможностью подключения к сети «Интернет» и обеспечены доступом в электронную информационно-образовательную среду РХТУ им. Д.И. Менделеева. Допускается замена оборудования его виртуальными аналогами.

Наименование учебных аудиторий для проведения учебных занятий и помещений для самостоятельной работы*	Оснащенность учебных аудиторий для проведения учебных занятий и помещений для самостоятельной работы оборудованием и техническими средствами обучения
Учебные аудитории для проведения учебных занятий	Учебная аудитория укомплектована специализированной мебелью, отвечающей всем установленным нормам и требованиям, оборудованием и техническими средствами обучения (мобильное мультимедийное оборудование).
Помещение для самостоятельной работы	Помещение оснащено компьютерной техникой с возможностью подключения к сети «Интернет» и обеспечением доступа в электронную информационно-образовательную среду РХТУ им. Д.И. Менделеева и к ЭБС.

* Номер конкретной аудитории указан в приказе об аудиторном фонде, расписании учебных занятий и расписании промежуточной аттестации.

Рабочая программа дисциплины (модуля) «Социология», включая оценочные материалы

1. Требования к результатам обучения по дисциплине (модулю)

1.1. Перечень компетенций, формируемых дисциплиной (модулем) в процессе освоения образовательной программы

Группа компетенций	Категория компетенций	Коды и содержание компетенций
Универсальные	Межкультурное взаимодействие	УК-5. Способен воспринимать межкультурное разнообразие общества в социально-историческом, этическом и философском контекстах
Общепрофессиональные	Информационно-коммуникационные технологии для профессиональной деятельности	ОПК-6. Способен понимать принципы работы современных информационных технологий и использовать их для решения задач профессиональной деятельности
Профессиональные	-	-

1.2. Компетенции и индикаторы их достижения, формируемых дисциплиной (модулем) в процессе освоения образовательной программы

Код компетенции	Код индикатора компетенции	Содержание индикатора компетенции
УК-5	УК-5.1	Демонстрирует толерантное восприятие социальных, религиозных и культурных различий, проявляет в своем поведении уважительное и бережное отношение к историческому наследию и культурным традициям различных социальных групп, опираясь на знание и анализ этапов исторического развития России в контексте мировой истории и культурных традиций мира, основных философских, религиозных и этических учений
УК-5	УК-5.3	Воспринимает общество и культуру как сложные системы, понимает их структуру, формы проявления, закономерности функционирования и развития, применяет ценностные и этические нормы с учетом межкультурного разнообразия общества
ОПК-6	ОПК-6.1	Применяет средства современных информационных технологий для поиска, хранения, обработки, анализа и представления информации

1.3. Результаты обучения по дисциплине (модулю)

Цель изучения дисциплины (модуля) – ознакомить студентов с основными направлениями и структурой современного социологического знания, рассмотреть истоки социологической науки и её классические школы, дать представление об общественной системе и её важнейших структурных составляющих.

В результате изучения дисциплины (модуля) обучающийся должен

знать:

- основные социологические понятия и категории, закономерности развития общества и его структур;
- закономерности функционирования и развития профессиональных, этнических, религиозных и других социальных групп и общностей,
- основные проблемы социальной стратификации российского общества, закономерности развития организаций;

уметь:

- применять понятийно-категориальный аппарат, основные законы, принципы и методы социологии в профессиональной деятельности;
- толерантно воспринимать социальные, этнические, конфессиональные и культурные различия;
- анализировать механизмы возникновения и разрешения социальных конфликтов;

владеть:

- навыками использования результатов исследований для работы в команде, коллективе;
- навыками научного анализа социальных проблем в профессиональных, этнических, религиозных и других социальных группах и общностях;
- прикладными навыками проведения социологических исследований.

2. Объем, структура и содержание дисциплины (модуля)

2.1. Объем дисциплины (модуля)

Виды учебной работы	Формы обучения	
	Очная	Заочная
Общая трудоемкость: зачетные единицы/часы	2/72	
Контактная работа:	36	6
Занятия лекционного типа	18	4
Занятия семинарского типа	18	2
Консультации	0	0
Промежуточная аттестация: зачет	0	4
Самостоятельная работа (СР)	36	62

2.2. Темы (разделы) дисциплины (модуля) с указанием отведенного на них количества часов по формам образовательной деятельности

Очная форма обучения

№ п/п	Наименование тем (разделов)	Виды учебной работы (в часах)						СР
		Контактная работа						
		Занятия лекционного типа		Занятия семинарского типа				
		Л	Иные	ПЗ	С	ЛР	Иные	
1.	Социология как наука об обществе	2	0	0	2	0	0	4
2.	Развитие социальной мысли	2	0	0	2	0	0	4
3.	Общество как социальная система	2	0	0	2	0	0	4
4.	Социальная структура общества	2	0	0	2	0	0	4
5.	Социальные институты и социальные организации	2	0	0	2	0	0	4
6.	Социология личности	2	0	0	2	0	0	4
7.	Социология молодежи	2	0	0	2	0	0	4
8.	Социология семьи	2	0	0	2	0	0	4
9.	Программа и методы социологического исследования	2	0	0	2	0	0	4

Заочная форма обучения

№ п/п	Наименование тем (разделов)	Виды учебной работы (в часах)						СР
		Контактная работа						
		Занятия лекционного типа		Занятия семинарского типа				
		Л	Иные	ПЗ	С	ЛР	Иные	
1.	Социология как наука об обществе	1	0	0	0	0	0	7
2.	Развитие социальной мысли	1	0	0	0	0	0	7
3.	Общество как социальная система	1	0	0	1	0	0	7
4.	Социальная структура общества	1	0	0	1	0	0	7
5.	Социальные	0	0	0	0	0	0	6

	институты и социальные организации							
6.	Социология личности	0	0	0	0	0	0	7
7.	Социология молодежи	0	0	0	0	0	0	7
8.	Социология семьи	0	0	0	0	0	0	7
9.	Программа и методы социологического исследования	0	0	0	0	0	0	7

Примечания:

Л – лекции, ПЗ – практические занятия, С – семинары, ЛР – лабораторные работы, СР – самостоятельная работа.

2.3. Содержание дисциплины (модуля), структурированное по темам (разделам) и видам работ

Содержание лекционного курса

№ п/п	Наименование тем (разделов)	Содержание лекционного курса
1.	Социология как наука об обществе	Социально-философские предпосылки развития социологии как науки. Объект и предмет социологии. Понятие социального. Уровни социологического знания: фундаментальные социологические теории, специальные (частные) теории, конкретные (эмпирические) социологические исследования. Место социологии в системе общественных наук. Особенности познания социальных явлений. Функции социологии.
2.	Развитие социальной мысли	Предыстория и социально-философские предпосылки социологии как науки. Классические социологические теории. Социология О.Конта. Г.Спенсер о развитии общества и его системах. Э.Дюркгейм о проблемах социальной солидарности и структурном функционализме. М.Вебер о понятии идеального типа, видах социального действия и типах господства. Основные положения социальной теории марксизма. Русская социологическая мысль. Современные социологические теории.
3.	Общество как социальная система	Социологическое познание общества. Признаки общества. Системный подход к анализу общества. Общество как социальная система. Социальные связи и их виды (личностные, социально-групповые, организационные, институциональные). Социальное взаимодействие и социальные отношения. Социальная система как структурно-функциональная целостность. Типология общества. Традиционное (доиндустриальное), индустриальное и постиндустриальное общество.
4.	Социальная структура общества	Понятие социальной структуры общества, ее элементы. Типы социальных структур. Социально-классовая структура общества. Социальные общности и группы. Социальные группы, их классификация (формальные и неформальные, первичные и вторичные, большие и малые, референтные группы). Малая группа, её признаки и методы исследования. Коллектив, его основные характеристики. Общность и личность. Изменение социальной структуры российского общества.
5.	Социальные институты и социальные организации	Понятие «социальный институт». Общество и социальные институты. Виды и функции социальных институтов. Социальная организация. Предмет социологии организаций. Сущность социальной организации. Цели организации (цели-задания, цели-ориентации, цели-системы). Строение социальной организации. Самоорганизация и организационный порядок. Типология организаций.

		Формальные и неформальные структуры социальной организации.
6.	Социология личности	Разработка теоретических проблем личности в XX веке. Личность и ее социальные характеристики. Социальное поведение личности. Социальная активность личности, виды активности. Современные концепции личности. Социализация личности. Социальная структура личности. Понятие девиантного поведения. Социологический анализ устойчивых видов девиантного поведения. Социальный контроль и его виды.
7.	Социология молодежи	Сущность социологии молодежи. Возрастная стратификация молодежи. Теории юношеского возраста. Классификация социальных проблем молодежи. Социальное развитие молодежи. Социализация молодежи в условиях социальной трансформации. Делинквентное поведение российской молодежи. Проблемы преодоления и профилактики социальных деформаций в молодежной среде в российском обществе.
8.	Социология семьи	Семья как социальный институт. Социальные функции семьи. Типы семьи (традиционная, нетрадиционная, эгалитарная, нуклеарная, расширенная). Жизненный цикл семьи. Институт брака. Исторические формы брака. Классификация брака. Состояние и перспективы развития семьи. Факторы, влияющие на стабильность семьи (объективные, субъективные). Демографическая ситуация в современной России
9.	Программа и методы социологического исследования	Социологическое исследование и его виды. Этапы проведения социологического исследования. Программа социологического исследования. Элементы программы социологического исследования. Понятие генеральной совокупности. Методы формирования выборочной совокупности. Методы сбора социологической информации: наблюдение, опрос, анкетирование, анализ документов, метод эксперимента, метод экспертной оценки, измерение социальных установок. Анализ эмпирических данных.

Содержание занятий семинарского типа

№ п/п	Наименование тем (разделов)	Тип	Содержание занятий семинарского типа
1.	Социология как наука об обществе	С	Предмет, объект социологии. Методы социологии. Структура социологического знания. Категории и законы социологии. Законы социологии. Функции социологии. Место социологии в системе социально-гуманитарного знания. Социология и теория управления.
2.	Развитие социальной мысли	С	Предыстория и социально-философские предпосылки социологии как науки. Классические социологические теории. Социология О.Конта. Г.Спенсер о развитии общества. Э.Дюркгейм о проблемах социальной солидарности. Социология М. Вебера. Социальная теория марксизма Русская социологическая мысль. Современные социологические теории
3.	Общество как социальная система	С	Общество как социальная система. Системный подход к анализу общества. Понятия «социальная система», «социальные связи». Основные элементы общества. Социальное взаимодействие и социальные отношения. Государство как основной элемент общества.

			Типология общества. Традиционное (доиндустриальное), индустриальное и постиндустриальное общество.
4.	Социальная структура общества	С	Понятие социальной структуры общества. Основные элементы социальной структуры общества. Типы социальных структур. Социально-классовая структура общества. Социально-территориальная структура общества. Демографическая структура общества. Социальные общности и группы. Социальные группы, их классификация. Малая группа, её признаки и методы исследования. Социальная стратификация, понятие, сущность.
5.	Социальные институты и социальные организации	С	Понятие «социальный институт». Сущность, содержание. Учение Г. Спенсера о социальных институтах. Понятие «институализация». Общество и социальные институты. Виды и функции социальных институтов. Социальная организация. Предмет социологии организаций. Сущность и структура социальной организации. Типология организаций
6.	Социология личности	С	Человек. Индивид. Личность. Личность и ее социальные характеристики. Структура личности. Личность как деятельностный субъект. Рольевые теории личности. Социальный статус. Социализация личности. Социальная структура и типы личности. Девиантное поведение: понятие и виды.
7.	Социология молодежи	С	Сущность социологии молодежи. Возрастная стратификация молодежи. Место молодежи в социальной структуре общества. Студенчество как социальная группа. Классификация социальных проблем молодежи. Социальное развитие молодежи. Социализация молодежи в условиях социальной трансформации. Молодежь и социальные организации.
8.	Социология семьи	С	Семья как социальный институт. Социальные функции семьи. Типы семьи (традиционная, нетрадиционная, эгалитарная, нуклеарная, расширенная). Жизненный цикл семьи. Институт брака. Исторические формы брака. Семейная социализация. Молодая семья: особенности и проблемы. Современная нуклеарная семья: трансформация и перспективы. Состояние и перспективы развития семьи.
9.	Программа и методы социологического исследования	С	Социологическое исследование и его виды. Этапы проведения социологического исследования. Программа социологического исследования. Элементы программы социологического исследования. Обоснование проблемы, целей и задач. Выдвижение гипотез. Эмпирическая интерпретация понятий в прикладном исследовании. Конструирование выборочной совокупности Методы сбора социологической информации: их данные.

Содержание самостоятельной работы

№ п/п	Наименование тем (разделов)	Содержание самостоятельной работы
1.	Социология как наука об обществе	Объект науки и объект социологии. Предмет науки и предмет социологии. Перечислите основные понятия социологии. Сущность законов социологии. Научное и обыденное социологическое знание. Место социологии в системе общественных наук.
2.	Развитие социальной мысли	Предыстория и социально-философские предпосылки социологии как науки. Классические социологические теории. Социальная теория марксизма Русская социологическая мысль Современные социологические теории.
3.	Общество как социальная система	Общество как социальная система Социальные связи Виды социальных связей (личностные, социально-групповые, организационные, институциональные). Социальное взаимодействие
4.	Социальная структура общества	Основные элементы, из которых складывается социальная структура общества Виды и группы социальных общностей Дайте характеристику этнической общности. Содержание понятия социальная группа. Классификация социальных групп. Малая группа, её признаки и методы исследования. Изменения социальной структуры российского общества, которые произошли в последние десятилетия
5.	Социальные институты и социальные организации	Общество и социальные институты Понятие «институализации». Учение Г. Спенсера о социальных институтах. Функции социальных институтов. Формальные и неформальные структуры социальной организации. Социоинженерные методы решения социальных проблем и развития социальной организации
6.	Социология личности	Человек. Индивид. Личность. Личность и общество. Роль теории личности. Социальный статус. Социализация индивида. Социальная структура и типы личности. Девиантное поведение: понятие и виды.
7.	Социология молодежи	Основные проблемы социологии молодежи. Возрастная стратификация молодежи. Классификация социальных проблем молодежи. Социальное развитие молодежи. Социализация молодежи. Социальный статус молодежи в современном российском обществе.
8.	Социология семьи	Семья как социальный институт. Социальные функции семьи. Проблемы молодой семьи Современная семья: трансформация и перспективы. Развод, его последствия Семейная социализация как усвоение опыта семейно-родственных отношений. Кризис семьи как социологическая проблема.
9.	Программа и методы социологического исследования	В чем заключаются особенности следующих методов: 1. Анкетирование 2. Изучение документов 3. Интервью 4. Контент-анализ

		5. Наблюдение 6. Социологический тест 7. Социометрический опрос 8. Эксперимент
--	--	---

3. Оценочные материалы для проведения текущего контроля успеваемости и промежуточной аттестации обучающихся по дисциплине (модулю)

По дисциплине (модулю) предусмотрены следующие виды контроля качества освоения:

- текущий контроль успеваемости;
- промежуточная аттестация обучающихся по дисциплине (модулю).

3.1. Оценочные материалы для проведения текущей аттестации по дисциплине (модулю)

№ п/п	Контролируемые темы (разделы)	Наименование оценочного средства
1.	Социология как наука об обществе	Вопросы к семинару, эссе, тест
2.	Развитие социальной мысли	Вопросы к семинару, темы проектов, тестирование
3.	Общество как социальная система	Вопросы к семинару, проблемно-аналитическое задание, кейс, темы проектов
4.	Социальная структура общества	Вопросы к семинару, проблемно-аналитическое задание
5.	Социальные институты и социальные организации	Вопросы к семинару, темы проектов, проблемно-аналитическое задание, решение ситуационных задач
6.	Социология личности	Вопросы к семинару, ситуационные задачи, проблемно-аналитические задания
7.	Социология молодежи	Вопросы к семинару, кейс, проблемно-аналитическое задание
8.	Социология семьи	Вопросы к семинару, кейс, проблемно-аналитическое задание, эссе, темы проектов
9.	Программа и методы социологического исследования	Вопросы к семинару, проблемно-аналитическое задание, деловая игра, круглый стол.

3.1.1 Типовые контрольные задания или иные материалы, необходимые для оценки знаний, умений, навыков и (или) опыта деятельности в процессе текущего контроля успеваемости

Устный опрос

1. Предмет, объект социологии.
2. Методы социологии.
3. Структура социологического знания.
4. Категории социологии.
5. Законы социологии.
6. Функции социологии.
7. Научное и обыденное социологическое знание.
8. Место социологии в системе социально-гуманитарного знания.
9. Социология и теория управления.
10. Социально-философские предпосылки социологии как науки.
11. Ранние социологические теории.
12. Социология О. Конта.
13. Г. Спенсер о развитии общества.
14. Э. Дюркгейм о проблемах социальной солидарности и структурном функционализме.
15. М. Вебер о понятии идеального типа, видах социального действия и типах господства.
16. Социология марксизма.
17. Русская социологическая мысль.
18. Социология П. Сорокина.
19. Сущность и основные идеи современных социологических теорий.

Творческое задание в виде эссе

1. Место социологии в системе социально-гуманитарного знания Особенности семейной социализации
2. Молодая семья: особенности и проблемы.
3. Современная нуклеарная семья: трансформация и перспективы.
4. Социальные последствия развода.
5. Состояние и перспективы развития семьи.
6. Демографическая ситуация в современной России.

Кейсы (ситуации и задачи с заданными условиями)

Кейс 1

О. Конт считал, что общество – это функционирующая система, основанная на разделении труда.

По Г. Спенсеру общество – "композиция всякого рода идей, верований и чувств, которые реализуются через посредство индивидов" (Цит. по: История буржуазной социологии XIX — начала XX в. – М., 1979. – С. 44).

К. Маркс писал: "Общество не состоит из индивидов, а выражает сумму тех связей и отношений, в которых эти индивиды находятся друг с другом" (См.: Маркс К., Энгельс Ф. Соч. Т. 46. Ч. 1. – С. 214).

Противоречат ли, на Ваш взгляд, эти определения общества одно другому или они дополняют друг друга?

Каковы сущность, структура и функции общества как системы?

В каком смысле можно рассматривать общество как субъект исторического развития?

Назовите основные закономерности общественного развития.

Кейс 2

Принято выделять два типа воспитания детей – репрессивный и участвующий. В данной таблице приведены их характеристики.

Репрессивный тип	Участвующий тип
Наказание за неправильное поведение	Награда за хорошее поведение
Материальные награды и наказания	Словесные поощрения
Подчинение ребенка	Подчинение ребенка
Команды	Взаимодействие
Взрослые – центр	Дети – центр
Дети выполняют желания взрослых	Взрослые идут навстречу пожеланиям детей

Согласно указанным признакам определите:

1. К какому типу воспитания относится процесс формирования личностей следующих персонажей: Золушки, Тома Сойера, Тимура (герой повести А. Гайдара), "Дяди Федора"?
2. Какой тип восприятия и почему наиболее способствует формированию лидеров, какой – исполнителей?
3. Какой тип воспитания характерен для представителей среднего класса, какой – для низшего?
4. К какому типу детской социализации Вы бы отнесли собственное воспитание?

Кейс 3

К. Маркс писал: "Никто не принуждает к заключению брака, но всякий должен быть принужден подчиняться законам брака, раз он вступил в брак" (См.: Маркс К., Энгельс Ф. Соч. Т. 1. – С. 162).

Насколько актуальны эти слова? Всегда ли "брак" и "семья" существуют вместе?

Исследовательский проект (реферат)

1. Типы социальных систем и уровни социальной реальности.
2. Роль социальных потребностей в формировании личности молодого человека.
3. Факторы семейного благополучия
4. Бездомность как актуальная социальная проблема современной России.
5. Социологические проблемы, связанные с миграцией и вынужденным переселением.

Информационный проект (доклад)

1. Социально-философские предпосылки социологии как науки.
2. Классические социологические теории.
3. Развитие русской социологической мысли в 20 веке
4. Современные социологические теории.
5. Принципы социальной теории марксизма.

Дискуссионные процедуры (круглый стол, дискуссия, полемика, диспут, дебаты, мини-конференции)

1. Количественное и качественное: метод или методология
2. Область применения количественных и качественных методов, возможности и ограничения.
3. Особенности подготовки и проведения исследований с помощью количественных и качественных методов.
4. Принципы комбинирования количественных и качественных методов в рамках одного комплексного исследования.

Мини-тест

1. Что является объектом социологии?

1. общество
2. человек
3. Государство

2. Что является предметом социологии?

1. политические отношения
2. законы развития человеческого сообщества
3. социальная жизнь

3. Какой подход позволяет делить социологию на фундаментальную и прикладную науки?

1. масштабный
2. содержательный
3. целевой

4. В чем состоит прикладная функция социологии?

1. обогащение социологической теории
2. предоставление конкретной социологической информации для решения практических научных и социальных задач
3. создание методологической базы для других наук

5. Как расширяется понятие «социальное»?

1. как относящееся к жизни людей в процессе их взаимоотношений
2. как деятельность людей вне производства
3. как отношения людей с природой

6. Как называется социология, ориентированная на практическую пользу?

1. прикладная
2. теоретическая
3. макросоциология

3.1.2. Методические материалы, определяющие процедуры оценивания знаний, умений, навыков и (или) опыта деятельности в ходе текущего контроля успеваемости

Устный ответ

Оценка знаний предполагает дифференцированный подход к обучающемуся, учет его индивидуальных способностей, степень усвоения и систематизации основных понятий и категорий по дисциплине. Кроме того, оценивается не только глубина знаний поставленных вопросов, но и умение использовать в ответе практический материал. Оценивается культура речи, владение навыками ораторского искусства.

Критерии оценивания: последовательность, полнота, логичность изложения, анализ различных точек зрения, самостоятельное обобщение материала, использование профессиональных терминов, культура речи, навыки ораторского искусства. Изложение материала без фактических ошибок.

Оценка «отлично» ставится в случае, когда материал излагается исчерпывающе, последовательно, грамотно и логически стройно, при этом раскрываются не только основные понятия, но и анализируются точки зрения различных авторов. Обучающийся не затрудняется с ответом, соблюдает культуру речи.

Оценка «хорошо» ставится, если обучающийся твердо знает материал, грамотно и по существу излагает его, знает практическую базу, но при ответе на вопрос допускает несущественные погрешности.

Оценка «удовлетворительно» ставится, если обучающийся освоил только основной материал, но не знает отдельных деталей, допускает неточности, недостаточно правильные формулировки, нарушает последовательность в изложении материала, затрудняется с ответами, показывает отсутствие должной связи между анализом, аргументацией и выводами.

Оценка «неудовлетворительно» ставится, если обучающийся не отвечает на поставленные вопросы.

Творческое задание

Эссе – это небольшая по объему письменная работа, сочетающая свободные, субъективные рассуждения по определенной теме с элементами научного анализа. Текст должен быть легко читаем, но необходимо избегать нарочито разговорного стиля, сленга, шаблонных фраз. Объем эссе составляет примерно 2 – 2,5 стр. 12 шрифтом с одинарным интервалом (без учета титульного листа).

Критерии оценивания – оценка учитывает соблюдение жанровой специфики эссе, наличие логической структуры построения текста, наличие авторской позиции, ее научность и связь с современным пониманием вопроса, адекватность аргументов, стиль изложения, оформление работы. Следует помнить, что прямое заимствование (без оформления цитат) текста из Интернета или электронной библиотеки недопустимо.

Оценка «отлично» ставится в случае, когда определяется: наличие логической структуры построения текста (вступление с постановкой проблемы; основная часть, разделенная по основным идеям; заключение с выводами, полученными в результате рассуждения); наличие четко определенной личной позиции по теме эссе; адекватность аргументов при обосновании личной позиции, стиль изложения.

Оценка «хорошо» ставится, когда в целом определяется: наличие логической структуры построения текста (вступление с постановкой проблемы; основная часть, разделенная по основным идеям; заключение с выводами, полученными в результате рассуждения); но не прослеживается наличие четко определенной личной позиции по теме эссе; не достаточно аргументов при обосновании личной позиции.

Оценка «удовлетворительно» ставится, когда в целом определяется: наличие логической структуры построения текста (вступление с постановкой проблемы; основная часть, разделенная по основным идеям; заключение), но не прослеживаются четкие выводы, нарушается стиль изложения.

Оценка «неудовлетворительно» ставится, если не выполнены никакие требования.

Кейсы (ситуации и задачи с заданными условиями)

Обучающийся должен уметь выделить основные положения из текста задачи, которые требуют анализа и служат условиями решения. Исходя из поставленного вопроса в задаче, попытаться максимально точно определить проблему и соответственно решить ее.

Задачи могут решаться устно и/или письменно. При решении задач также важно правильно сформулировать и записать вопросы, начиная с более общих и, кончая частными.

Критерии оценивания – оценка учитывает методы и средства, использованные при решении ситуационной, проблемной задачи.

Оценка «отлично» ставится в случае, когда обучающийся выполнил задание (решил задачу), используя в полном объеме теоретические знания и практические навыки, полученные в процессе обучения.

Оценка «хорошо» ставится, если обучающийся в целом выполнил все требования, но не совсем четко определяется опора на теоретические положения, изложенные в научной литературе по данному вопросу.

Оценка «удовлетворительно» ставится, если обучающийся показал положительные результаты в процессе решения задачи.

Оценка «неудовлетворительно» ставится, если обучающийся не выполнил все требования.

Исследовательский проект (реферат)

Исследовательский проект – проект, структура которого приближена к формату научного исследования и содержит доказательство актуальности избранной темы, определение научной проблемы, предмета и объекта исследования, целей и задач, методов, источников, историографии, обобщение результатов, выводы.

Результаты выполнения исследовательского проекта оформляются в виде реферата.

Критерии оценивания - поскольку структура исследовательского проекта максимально приближена к формату научного исследования, то при выставлении учитывается доказательство актуальности темы исследования, определение научной проблемы, объекта и предмета исследования, целей и задач, источников, методов исследования, выдвижение гипотезы, обобщение результатов и формулирование выводов, обозначение перспектив дальнейшего исследования.

Оценка «отлично» ставится в случае, когда обучающийся демонстрирует полное понимание проблемы, все требования, предъявляемые к заданию выполнены.

Оценка «хорошо» ставится, если обучающийся демонстрирует значительное понимание проблемы, все требования, предъявляемые к заданию выполнены.

Оценка «удовлетворительно» ставится, если обучающийся, демонстрирует частичное понимание проблемы, большинство требований, предъявляемых к заданию, выполнены

Оценка «неудовлетворительно» ставится, если обучающийся демонстрирует непонимание проблемы, многие требования, предъявляемые к заданию, не выполнены.

Информационный проект (доклад с презентацией)

Информационный проект – проект, направленный на стимулирование учебно-познавательной деятельности студента с выраженной эвристической направленностью (поиск, отбор и систематизация информации об объекте, оформление ее для презентации).

Информационный проект отличается от исследовательского проекта, поскольку представляет собой такую форму учебно-познавательной деятельности, которая отличается ярко выраженной эвристической направленностью.

Критерии оценивания - при выставлении оценки учитывается самостоятельный поиск, отбор и систематизация информации, раскрытие вопроса (проблемы), ознакомление студенческой аудитории с этой информацией (представление информации), ее анализ и обобщение, оформление, полные ответы на вопросы аудитории с примерами.

Оценка «отлично» ставится в случае, когда обучающийся полностью раскрывает вопрос (проблему), представляет информацию систематизировано, последовательно, логично, взаимосвязано, использует более 5 профессиональных терминов, широко использует информационные технологии, ошибки в информации отсутствуют, дает полные ответы на вопросы аудитории с примерами.

Оценка «хорошо» ставится, если обучающийся раскрывает вопрос (проблему), представляет информацию систематизировано, последовательно, логично, взаимосвязано, использует более 2 профессиональных терминов, достаточно использует

информационные технологии, допускает не более 2 ошибок в изложении материала, дает полные или частично полные ответы на вопросы аудитории.

Оценка *«удовлетворительно»* ставится, если обучающийся, раскрывает вопрос (проблему) не полностью, представляет информацию не систематизировано и не совсем последовательно, использует 1-2 профессиональных термина, использует информационные технологии, допускает 3-4 ошибки в изложении материала, отвечает только на элементарные вопросы аудитории без пояснений.

Оценка *«неудовлетворительно»* ставится, если вопрос не раскрыт, представленная информация логически не связана, не используются профессиональные термины, допускает более 4 ошибок в изложении материала, не отвечает на вопросы аудитории.

Дискуссионные процедуры

Круглый стол, дискуссия, полемика, диспут, дебаты, мини-конференции являются средствами, позволяющими включить обучающихся в процесс обсуждения спорного вопроса, проблемы и оценить их умение аргументировать собственную точку зрения. Задание дается заранее, определяется круг вопросов для обсуждения, группы участников этого обсуждения.

Дискуссионные процедуры могут быть использованы для того, чтобы студенты:

– лучше поняли усвояемый материал на фоне разнообразных позиций и мнений, не обязательно достигая общего мнения;

– смогли постичь смысл изучаемого материала, который иногда чувствуют интуитивно, но не могут высказать вербально, четко и ясно, или конструировать новый смысл, новую позицию;

– смогли согласовать свою позицию или действия относительно обсуждаемой проблемы.

Критерии оценивания – оцениваются действия всех участников группы. Понимание проблемы, высказывания и действия полностью соответствуют заданным целям. Соответствие реальной действительности решений, выработанных в ходе игры. Владение терминологией, демонстрация владения учебным материалом по теме игры, владение методами аргументации, умение работать в группе (умение слушать, конструктивно вести беседу, убеждать, управлять временем, бесконфликтно общаться), достижение игровых целей, (соответствие роли – при ролевой игре). Ясность и стиль изложения.

Оценка *«отлично»* ставится в случае, когда все требования выполнены в полном объеме.

Оценка *«хорошо»* ставится, если обучающиеся в целом демонстрируют понимание проблемы, высказывания и действия полностью соответствуют заданным целям. Решения, выработанные в ходе игры, полностью соответствуют реальной действительности. Но некоторые объяснения не совсем аргументированы, нарушены нормы общения, нарушены временные рамки, нарушен стиль изложения.

Оценка *«удовлетворительно»* ставится, если обучающиеся в целом демонстрируют понимание проблемы, высказывания и действия в целом соответствуют заданным целям. Однако, решения, выработанные в ходе игры, не совсем соответствуют реальной действительности. Некоторые объяснения не совсем аргументированы, нарушены временные рамки, нарушен стиль изложения.

Оценка *«неудовлетворительно»* ставится, если обучающиеся не понимают проблему, их высказывания не соответствуют заданным целям.

Тестирование

Является одним из средств контроля знаний обучающихся по дисциплине (модулю).

Критерии оценивания – правильный ответ на вопрос

Оценка *«отлично»* ставится в случае, если правильно выполнено 90-100% заданий.

Оценка *«хорошо»* ставится, если правильно выполнено 70-89% заданий.

Оценка *«удовлетворительно»* ставится в случае, если правильно выполнено 50-

69% заданий.

Оценка «неудовлетворительно» ставится, если правильно выполнено менее 50% заданий.

3.2. Оценочные материалы для проведения промежуточной аттестации

3.2.1. Критерии оценки результатов обучения по дисциплине (модулю)

Шкала оценивания	Результаты обучения	Показатели оценивания результатов обучения
ОТЛИЧНО	Знает:	- обучающийся глубоко и всесторонне усвоил материал, уверенно, логично, последовательно и грамотно его излагает, опираясь на знания основной и дополнительной литературы, - на основе системных научных знаний делает квалифицированные выводы и обобщения, свободно оперирует категориями и понятиями.
	Умеет:	- обучающийся умеет самостоятельно и правильно решать учебно-профессиональные задачи или задания, уверенно, логично, последовательно и аргументировано излагать свое решение, используя научные понятия, ссылаясь на нормативную базу.
	Владет:	- обучающийся владеет рациональными методами (с использованием рациональных методик) решения сложных профессиональных задач, представленных деловыми играми, кейсами и т.д.; При решении продемонстрировал навыки - выделения главного, - связкой теоретических положений с требованиями руководящих документов, - изложения мыслей в логической последовательности, - самостоятельного анализа факты, событий, явлений, процессов в их взаимосвязи и диалектическом развитии.
ХОРОШО	Знает:	- обучающийся твердо усвоил материал, достаточно грамотно его излагает, опираясь на знания основной и дополнительной литературы, - затрудняется в формулировании квалифицированных выводов и обобщений, оперирует категориями и понятиями, но не всегда правильно их верифицирует.
	Умеет:	- обучающийся умеет самостоятельно и в основном правильно решать учебно-профессиональные задачи или задания, уверенно, логично, последовательно и аргументировано излагать свое решение, не в полной мере используя научные понятия и ссылки на нормативную базу.
	Владет:	- обучающийся в целом владеет рациональными методами решения сложных профессиональных задач, представленных деловыми играми, кейсами и т.д.; При решении смог продемонстрировать достаточность, но не глубинность навыков, - выделения главного, - изложения мыслей в логической последовательности, - связки теоретических положений с требованиями руководящих документов, - самостоятельного анализа факты, событий, явлений, процессов в их взаимосвязи и диалектическом развитии.
УДОВЛЕТВОРИТЕЛЬНО	Знает:	- обучающийся ориентируется в материале, однако затрудняется в его изложении; - показывает недостаточность знаний основной и дополнительной литературы; - слабо аргументирует научные положения; - практически не способен сформулировать выводы и обобщения; - частично владеет системой понятий.
	Умеет:	- обучающийся в основном умеет решить учебно-профессиональную задачу или задание, но допускает ошибки, слабо аргументирует свое решение, недостаточно использует научные понятия и руководящие документы.
	Владет:	- обучающийся владеет некоторыми рациональными методами решения сложных профессиональных задач, представленных деловыми играми, кейсами и т.д.;

		При решении продемонстрировал недостаточность навыков - выделения главного, - изложения мыслей в логической последовательности, - связи теоретических положений с требованиями руководящих документов, - самостоятельного анализа факты, событий, явлений, процессов в их взаимосвязи и диалектическом развитии.
НЕУДОВЛЕТВОРИТЕЛЬНО	Знает:	- обучающийся не усвоил значительной части материала; - не может аргументировать научные положения; - не формулирует квалифицированных выводов и обобщений; - не владеет системой понятий.
	Умеет:	обучающийся не показал умение решать учебно-профессиональную задачу или задание.
	Владеет:	не выполнены требования, предъявляемые к навыкам, оцениваемым «удовлетворительно».

3.2.2. Контрольные задания и/или иные материалы для проведения промежуточной аттестации

Список вопросов для устных ответов (варианты теста)

Варианты теста

1. Предмет социологии как науки:

- существует независимо от ученых-социологов;
- определяется путем консенсуса ученых-социологов;
- определяется мнением большинства ученых-социологов;
- существует в субъективном представлении ученых-социологов.

2. Какое из приведенных утверждений наиболее правильное? Современная социология - это:

- комплекс прикладных социологических исследований и эмпирического знания;
- многоуровневый комплекс теорий и типов знания;
- комплекс социологических теорий среднего уровня;
- комплекс общесоциологических теорий.

3. Формированию научных представлений об обществе, более целостному восприятию окружающей социальной реальности способствует:

- критическая функция социологии;
- мировоззренческая функция социологии;
- прогностическая функция социологии;
- управленческая функция социологии.

4. Как первоначально называлась наука об обществе, впоследствии получившая название «социология»?

- социальная динамика;
- социальная механика;
- социальная статика;
- социальная физика

5. Труд А. Кетле «О человеке и развитии его способностей, или опыт социальной жизни» имел значение прежде всего для развития:

- общесоциологических теорий;
- специальных социологических теорий;
- фундаментальных основ социологии;
- эмпирической базы социологии.

6. Что является объектом социологии?

- общество
- человек
- государство
- нация

7. Что является предметом социологии?

- политические отношения

- в) законы развития человеческого сообщества
- в) социальная жизнь
- г) общественные отношения

8. Какой подход позволяет делить социологию на фундаментальную и прикладную науки?

- а) масштабный
- б) содержательный
- в) целевой
- г) функциональный

9. В чем состоит прикладная функция социологии?

- а) обогащение социологической теории
- б) предоставление конкретной социологической информации для решения практических научных и социальных задач
- в) создание методологической базы для других наук
- г) в проведении конкретных исследований

10. Кто из французских мыслителей вместе с А. Сен-Симоном поставил задачу создания новой науки об обществе?

- а) О. Конт;
- б) Р. Оуэн;
- в) Ж.-Ж.Руссо;
- г) Ш. Фурье.

11. Определение социологии как науки, изучающей поведение людей, живущих в среде себе подобных, принадлежит:

- а) М. Веберу;
- б) Э. Гидденсу;
- в) П. А. Сорокину;
- г) В. А. Ядову.

12. В истории развития социологической науки М Вебера относят к представителям:

- а) этапа предшественников социологии;
- б) этапа возникновения социологии;
- в) классического этапа социологии;
- г) современного этапа социологии.

13. Кого из представителей социологической науки называют русско-американским социологом?

- а) М Ковалевского;
- б) Т. Парсонса;
- в) Е. де Роберти;
- г) П. Сорокина.

14. В истории развития социологической науки Э. Гидденса относят к представителям:

- а) этапа предшественников социологии;
- б) этапа возникновения социологии;
- в) классического этапа социологии;
- г) современного этапа социологии.

15. Кто из представителей мировой социологии является автором труда «О разделении общественного труда»?

- а) М. Вебер;
- б) Э. Дюркгейм;
- в) Т. Парсонс;
- г) П. Сорокин.

16. Социальная система характеризуется:

- а) социальной сплоченностью;

- б) социальным статусом;
- в) социальной структурой;
- г) социальным конфликтом.

17. Социальная структура характеризуется:

- а) горизонтальной упорядоченностью;
- б) вертикальной упорядоченностью;
- в) горизонтальной и вертикальной упорядоченностью;
- г) отсутствием упорядоченности.

18. Представление об историческом прогрессе как росте производительных сил и соответствующих изменениях производственных отношений, смене общественно-исторических формаций принадлежит:

- а) Э. Дюркгейму;
- б) О. Конту;
- в) К. Марксу;
- г) П. Сорокину.

19. Представление об историческом процессе как переходе от механической солидарности к солидарности органической, основанной на углублении разделения труда и социальной дифференциации, принадлежит:

- а) Э. Дюркгейму;
- б) О. Конту;
- в) К. Марксу;
- г) П. Сорокину.

20. Признание факта усложнения организации человеческого общества, развития его от более простых форм к более сложным присуще:

- а) веберовской интерпретации социальных изменений;
- б) историческому материализму (марксистской традиции);
- в) конфликтологическому направлению в социологии;
- г) социально-эволюционному направлению в социологии.

21. Признание того, что основой социальных изменений выступает способ производства, который определяется ростом производительных сил, то есть уровнем экономических достижений общества, присуще:

- а) веберовской интерпретации социальных изменений;
- б) историческому материализму (марксистской традиции);
- в) конфликтологическому направлению в социологии;
- г) социально-эволюционному направлению в социологии.

22. Социальные изменения происходят:

- а) на макро- и микроуровне;
- б) только на макроуровне;
- в) только на микроуровне.

23. Процесс появления новых черт и элементов в социальных структурах и системах социальных взаимоотношений - это:

- а) социальное движение;
- б) социальное изменение;
- в) социальный контроль;
- г) социальный процесс.

24. Важнейшим признаком всякого социального развития является:

- а) маятниковость;
- б) направленность;
- в) необратимость;
- г) цикличность.

25. Социальная революция и социальная эволюция - это:

- а) антагонистические стороны социального развития;

- б) взаимоисключающие стороны социального развития;
- в) взаимосвязанные стороны социального развития;
- г) тождественные стороны социального развития.

Список вопросов для устных ответов

1. Возникновение и развитие социологии как самостоятельной науки.
2. Современное понимание предмета социологии и её методов.
3. Место социологии в системе социально-гуманитарного знания.
4. Функции социологии.
5. О. Конт – основоположник социологии.
6. Эволюционистская социология Г. Спенсера.
7. Социологическая концепция М. Вебера.
8. Социология П.Сорокина.
9. Социология марксизма.
10. Э. Дюркгейм – классик социологии кон. XIX – нач. XX в. в.
11. Особенности становления и развития социологии в России.
12. Понятие общества. Социальные связи, социальные взаимодействия, социальные отношения.
13. Понятие социальной структуры общества.
14. Социально-классовая структура общества.
15. Социально-этническая структура общества.
16. Социально-демографическая структура общества.
17. Типология общества, движущие силы, изменение и развитие.
18. Социальные изменения, их причины и механизмы.
19. Социальная стратификация, ее современные концепции.
20. Социальная дифференциация и социальное неравенство.
21. Социальная мобильность и ее виды. Каналы вертикальной мобильности.
22. Социальные институты: понятие, виды и функции.
23. Основные черты социальной организации. Типология организаций.
24. Социология культуры. Понятие культуры и цивилизации.
25. Социология политики и права.
26. Семья – социальный институт. Типы семьи.
27. Брак – его характеристика и формы.
28. Личности как объект социологии. Ролевая и статусная концепции личности.
29. Социальная структура личности. Социальные типы личности.
30. Социализация личности.
31. Социологический анализ устойчивых видов девиантного поведения.
32. Социальные конфликты и способы их урегулирования.
33. Институт образования. Обучение как социокультурная деятельность.
34. Социология науки.
35. Социология молодежи.
36. Социология этноотношений.
37. Этапы подготовки и проведения социологического исследования.
38. Программа социологического исследования.
39. Методы сбора социальной информации.
40. Организация социологического исследования. Анализ и обработка социологической информации.

Тексты проблемно-аналитических и (или) практических учебно-профессиональных задач

Решение ситуационных задач

1. Охарактеризуйте себя, ваших родственников как представителей определенных слоев социальной структуры общества. Подумайте, насколько глубока идентификация вас с тем или иным классом или социальным слоем. Например, вы можете быть отнесены к

страте учащейся молодежи, к страте городских жителей, к страте любителей рок-музыки, к страте людей со средним уровнем жизни и т.д.

2. Проанализируйте тип социальной мобильности, дайте полное описание: научный работник перешел из одного НИИ в другой на такую же должность;
3. Проанализируйте тип социальной мобильности, дайте полное описание: научный работник перешел из одного НИИ в другой на должность заместителя директора;
4. Перечислите ваши врожденные и приобретенные социальные роли (не менее 10).
5. Охарактеризуйте содержание одной социальной роли (по выбору). Какие права и обязанности закреплены за данной социальной ролью в социальных ожиданиях окружающих людей (семьи, друзей, коллег)?

2. Комплексное проблемно-аналитическое задание

Снижение устойчивости семьи и рождаемости в нашей стране оценивается социологами по-разному. Одни видят в этом признаки появления семьи нового типа – "супружеской семьи", где главным становится духовное и сексуальное общение супругов, их досуг. Другие ученые расценивают снижение рождаемости и устойчивости семьи как временные негативные явления, которые в будущем будут устранены под влиянием активной демографической политики.

1. Проанализируйте изменения функций семьи в современном обществе по сравнению с традиционным. Покажите эти изменения по каждой функции.
2. Как сказываются изменения гендерных ролей в современных условиях на стабильности семьи?

Сформулируйте письменно Ваше мнение о перспективах развития семьи.

3. Комплексное проблемно-аналитическое задание

Снижение устойчивости семьи и рождаемости в нашей стране оценивается социологами по-разному. Одни видят в этом признаки появления семьи нового типа – "супружеской семьи", где главным становится духовное и сексуальное общение супругов, их досуг. Другие ученые расценивают снижение рождаемости и устойчивости семьи как временные негативные явления, которые в будущем будут устранены под влиянием активной демографической политики.

1. Юридический брак все чаще заменяется гражданским. Проанализируйте плюсы и минусы гражданских браков.
2. Существуют ли неравенства в современной семье? Если да, то каковы их проявления и причины?
3. Известно, что инициаторами развода в современном обществе чаще выступают женщины. Как вы думаете, почему?

Сформулируйте письменно Ваше мнение о перспективах развития семьи.

4. Комплексное проблемно-аналитическое задание

Определите, какие методы конкретных социологических исследований наиболее уместны при исследовании следующих проблем:

- а) причина конфликта между руководством фирмы и рядовыми работниками;
- б) зависимость между уровнем образования и уровнем доходов;
- в) супружеская неверность, ее распространенность и причины;
- г) виды реакций на необычное поведение, нарушающее принятые в коллективе (или обществе) нормы.

Обоснуйте свою точку зрения. Почему более целесообразно применение именно этих методов? Почему другие методы не могут применяться?

5. Комплексное проблемно-аналитическое задание

Составьте программу социологического исследования в своей студенческой группе. Для этого определите цель, задачи исследования, его объект, предмет, выявите значимые факторы и характеристики опрашиваемых. С учетом данных составьте анкету.

Возможные предметы исследования:

- а) психологический климат в группе, ее сплоченность, отношения между ее членами;

- б) отношение к избранной профессии;
- в) успеваемость и ее зависимость от отношения к учебе;
- г) отношение студентов к алкоголизму и наркомании.

3.2.3. Методические материалы, определяющие процедуры оценивания знаний, умений, навыков в ходе промежуточной аттестации

Процедура оценивания знаний (тест)

Предлагаемое количество заданий	20
Последовательность выборки	Определена по разделам
Критерии оценки	- правильный ответ на вопрос
«5» если	правильно выполнено 90-100% тестовых заданий
«4» если	правильно выполнено 70-89% тестовых заданий
«3» если	правильно выполнено 50-69% тестовых заданий

Процедура оценивания знаний (устный ответ)

Предел длительности	10 минут
Предлагаемое количество заданий	2 вопроса
Последовательность выборки вопросов из каждого раздела	Случайная
Критерии оценки	- требуемый объем и структура - изложение материала без фактических ошибок - логика изложения - использование соответствующей терминологии - стиль речи и культура речи - подбор примеров их научной литературы и практики
«5» если	требования к ответу выполнены в полном объеме
«4» если	в целом выполнены требования к ответу, однако есть небольшие неточности в изложении некоторых вопросов
«3» если	требования выполнены частично – не выдержан объем, есть фактические ошибки, нарушена логика изложения, недостаточно используется соответствующая терминологии

Процедура оценивания умений и навыков (решение проблемно-аналитических и практических учебно-профессиональных задач)

Предлагаемое количество заданий	1
Последовательность выборки	Случайная
Критерии оценки:	- выделение и понимание проблемы - умение обобщать, сопоставлять различные точки зрения - полнота использования источников - наличие авторской позиции - соответствие ответа поставленному вопросу - использование социального опыта, материалов СМИ, статистических данных - логичность изложения - умение сделать квалифицированные выводы и обобщения с точки зрения решения профессиональных задач - умение привести пример - опора на теоретические положения - владение соответствующей терминологией
«5» если	требования к ответу выполнены в полном объеме
«4» если	в целом выполнены требования к ответу, однако есть небольшие неточности в изложении некоторых вопросов. Затрудняется в формулировании квалифицированных выводов и обобщений
«3» если	требования выполнены частично – пытается обосновать свою точку зрения, однако слабо аргументирует научные положения, практически не способен самостоятельно сформулировать выводы и обобщения, не видит связь с профессиональной деятельностью

4. Учебно-методическое и материально-техническое обеспечение дисциплины (модуля)

4.1. Электронные учебные издания

1. Сирота, Н. М. Социология : учебное пособие для вузов / Н. М. Сирота, С. А. Сидоров. — 2-е изд., испр. и доп. — Москва : Издательство Юрайт, 2023. — 128 с. — (Высшее образование). — ISBN 978-5-534-08923-3. — Текст : электронный // Образовательная платформа Юрайт [сайт]. — URL: <https://urait.ru/bcode/514456>.
2. Плаксин, В. Н. Социология : учебник и практикум для вузов / В. Н. Плаксин. — 2-е изд., испр. и доп. — Москва : Издательство Юрайт, 2023. — 313 с. — (Высшее образование). — ISBN 978-5-9916-8518-4. — Текст : электронный // Образовательная платформа Юрайт [сайт]. — URL: <https://urait.ru/bcode/512676>.
3. Брушкова, Л. А. Социология : учебник и практикум для вузов / Л. А. Брушкова. — Москва : Издательство Юрайт, 2023. — 362 с. — (Высшее образование). — ISBN 978-5-534-00955-2. — Текст : электронный // Образовательная платформа Юрайт [сайт]. — URL: <https://urait.ru/bcode/511148>.

4.2. Электронные образовательные ресурсы

1. Электронная библиотечная система «ЭБС ЮРАЙТ» Biblio-online.ru (ЭБС «Юрайт») [Электронный ресурс]. — URL: <https://urait.ru/>.
2. Электронно-библиотечная система ZNANIUM [Электронный ресурс]. — URL: <https://znanium.com/>.
3. Электронная библиотечная система «Консультант студента» [Электронный ресурс]. — URL: <https://www.studentlibrary.ru/>.
4. e-Library.ru: Научная электронная библиотека [Электронный ресурс]. — URL: <http://elibrary.ru/>.
5. Научная электронная библиотека «КиберЛенинка» [Электронный ресурс]. — URL: <http://cyberleninka.ru/>.
6. Информационная система «Единое окно доступа к образовательным ресурсам» [Электронный ресурс]. — URL: <http://window.edu.ru/>.
7. Федеральный центр информационно-образовательных ресурсов [Электронный ресурс]. — URL: <http://fcior.edu.ru/>.

4.3. Современные профессиональные базы данных и информационные справочные системы

Обучающимся обеспечен доступ (удаленный доступ) к ниже следующим современным профессиональным базам данных и информационным справочным системам:

1. Словари и энциклопедии на Академике [Электронный ресурс]. — URL: <http://dic.academic.ru>.
2. Система информационно-правового обеспечения «Гарант» [Электронный ресурс]. — URL: <http://ivo.garant.ru/>.

4.4. Комплект лицензионного и свободно распространяемого программного обеспечения, в том числе отечественного производства

1. Лицензионное программное обеспечение: операционная система Microsoft Windows, пакет офисных приложений Microsoft Office.
2. Свободно распространяемое программное обеспечение: свободные пакеты офисных приложений Apache Open Office, LibreOffice.
3. Программное обеспечение отечественного производства: справочно-правовая система «Гарант» (Электронный периодический справочник «Система ГАРАНТ»), образовательная платформа ЮРАЙТ (Электронная библиотечная система «ЭБС ЮРАЙТ» Biblio-online.ru (ЭБС «Юрайт»)), электронно-библиотечная система ZNANIUM, электронная библиотечная система «Консультант студента».

4.5. Оборудование и технические средства обучения

Для реализации дисциплины (модуля) используются учебные аудитории для проведения учебных занятий, которые оснащены оборудованием и техническими средствами обучения, и помещения для самостоятельной работы обучающихся, которые

оснащены компьютерной техникой с возможностью подключения к сети «Интернет» и обеспечены доступом в электронную информационно-образовательную среду РХТУ им. Д.И. Менделеева. Допускается замена оборудования его виртуальными аналогами.

Наименование учебных аудиторий для проведения учебных занятий и помещений для самостоятельной работы*	Оснащенность учебных аудиторий для проведения учебных занятий и помещений для самостоятельной работы оборудованием и техническими средствами обучения
Учебные аудитории для проведения учебных занятий	Учебная аудитория укомплектована специализированной мебелью, отвечающей всем установленным нормам и требованиям, оборудованием и техническими средствами обучения (мобильное мультимедийное оборудование).
Помещение для самостоятельной работы	Помещение оснащено компьютерной техникой с возможностью подключения к сети «Интернет» и обеспечением доступа в электронную информационно-образовательную среду РХТУ им. Д.И. Менделеева и к ЭБС.

* Номер конкретной аудитории указан в приказе об аудиторном фонде, расписании учебных занятий и расписании промежуточной аттестации.

Рабочая программа дисциплины (модуля) «Специальные технологии производства строительной керамики», включая оценочные материалы

1. Требования к результатам обучения по дисциплине (модулю)

1.1. Перечень компетенций, формируемых дисциплиной (модулем) в процессе освоения образовательной программы

Группа компетенций	Категория компетенций	Коды и содержание компетенций
Универсальные	-	-
Общепрофессиональные	-	-
Профессиональные	-	ПК-3 Способность принимать конкретные технические решения при разработке технологических процессов производства наноструктурированных композиционных материалов с заданными свойствами, выбирать технические средства и технологии с учетом экологических последствий их применения

1.2. Компетенции и индикаторы их достижения, формируемых дисциплиной (модулем) в процессе освоения образовательной программы

Код компетенции	Код индикатора компетенции	Содержание индикатора компетенции
ПК-3	ПК-3.1	Свободно определяет характеристики и подбирает регулируемые параметры технологического процесса
ПК-3	ПК-3.2	Ориентируется в параметрах выбора технологической линии производства для получения наноструктурированных композиционных материалов с заданными свойствами

1.3. Результаты обучения по дисциплине (модулю)

Цель изучения дисциплины (модуля) – приобретение обучающимися углубленных знаний, необходимых специалистам в области технологии строительной керамики, для последующей производственно-технологической и научно-исследовательской деятельности, для получения продукции заданного качества и технически грамотного ее применения.

В результате изучения дисциплины (модуля) обучающийся должен

знать:

- технологические процессы получения строительной керамики из грубой тонкозернистых масс; методы теоретического и экспериментального исследования в области синтеза конструкционных керамических материалов;
- требования стандартов на готовую продукцию;
- методы оценки качества готовой продукции;
- основы охраны труда, противопожарной техники и защиты окружающей среды при организации и управлении производствами керамических материалов;

уметь:

- применять теоретические знания по химии и технологии специальных керамических материалов при выполнении НИР и выпускной квалификационной работы;
- устанавливать требования к специальным технологическим процессам с целью снижения материалоемкости, энергоемкости и создания малоотходных технологий;

владеть:

- знаниями о взаимосвязи состава, структуры, свойств и технологии специальных видов керамических материалов;
- методами организации и осуществления контроля свойств готовой продукции;
- планированием и проведением научных исследований в области синтеза новых специальных керамических материалов;
- способами поиска и анализа научно-технической литературы.

2. Объем, структура и содержание дисциплины (модуля)

2.1. Объем дисциплины (модуля)

Виды учебной работы	Формы обучения	
	Очная	Заочная
Общая трудоемкость: зачетные единицы/часы	4/144	
Контактная работа:	72	8
Занятия лекционного типа	36	4
Занятия семинарского типа	36	4
Консультации	0	0
Промежуточная аттестация: экзамен	0	9
Самостоятельная работа (СР)	72	127

2.2. Темы (разделы) дисциплины (модуля) с указанием отведенного на них количества часов по формам образовательной деятельности

Очная форма обучения

№ п/п	Наименование тем (разделов)	Виды учебной работы (в часах)						СР
		Контактная работа						
		Занятия лекционного типа		Занятия семинарского типа				
		Л	Иные	ПЗ	С	ЛР	Иные	
1.	Классификация керамики	12	0	6	0	6	0	24
2.	Химическая технология строительной керамики	12	0	6	0	6	0	24
3.	Химические технологии технической керамики	12	0	6	0	6	0	24

Заочная форма обучения

№ п/п	Наименование тем (разделов)	Виды учебной работы (в часах)						СР
		Контактная работа						
		Занятия лекционного типа		Занятия семинарского типа				
		Л	Иные	ПЗ	С	ЛР	Иные	
1.	Классификация керамики	2	0	2	0	2	0	43
2.	Химическая технология строительной керамики	1	0	1	0	1	0	42
3.	Химические технологии технической керамики	1	0	1	0	1	0	42

Примечания:

Л – лекции, ПЗ – практические занятия, С – семинары, ЛР – лабораторные работы, СР – самостоятельная работа.

2.3. Содержание дисциплины (модуля), структурированное по темам (разделам) и видам работ

Содержание лекционного курса

№ п/п	Наименование тем (разделов)	Содержание лекционного курса
1.	Классификация керамики	1.1. Классификация керамики. Основные виды изделий, изготавливаемых из строительной керамики, огнеупоров, технической керамики, их назначение и применение, технические показатели, применяемые для их характеристики 1.2. Отличительные особенности технологии изделий строительной керамики и их классификация. Стеновые материалы и особенности их технологии. Технология дренажных и канализационных труб, фасадных плиток, плиток

		для полов 1.3. Санитарно-строительная керамика. Глазурование и декорирование изделий.
2.	Химическая технология строительной керамики	2.1. Требования к сырью и материалам для производства строительной керамики. Классификация, типы и виды изделий конструкционного назначения, химический и фазовый составы, физико-химические и эксплуатационные свойства 2.2. Технологические схемы производства, отличительные признаки и особенности технологии строительной керамики из грубозернистых масс: кирпич и камень керамический, черепица 2.3. Технологические схемы производства, отличительные признаки и особенности технологии строительной керамики из тонкозернистых масс. Производство керамической плитки. Санитарно-строительная керамика 2.4. Технологические схемы производства, отличительные признаки и особенности технологии керамзита
3.	Химические технологии технической керамики	3.1. Химические технологии технической керамики. Классификация и отличительные особенности технической керамики. Керамика из простых и сложных тугоплавких оксидов. Керамика на основе силикатов и алюмосиликатов 3.2. Керамика на основе диоксида титана, титаната бария и других соединений с высокой диэлектрической проницаемостью. Керамические конденсаторы, сегнетоэлектрики, пьезокерамика. Ферромагнитная керамика 3.3. Машиностроительная керамика. Сверхпроводящая керамика. Оптическая керамика. Керамическая броня. Биокерамика 3.4. Керамика на основе высокотемпературных бескислородных соединений. Керамические композиционные материалы 3.5. Особенности механической обработки керамики. Металлизация керамики. Вакуум-плотные спаи керамики с металлами 3.6. Перспективы совершенствования технологии керамики. Переход на наноуровень – дальнейшее развитие технологии керамики. Отказ от технологий, вредных для здоровья людей и окружающей среды. Применение нового оборудования. Роль керамических материалов в развитии техники и технологий.

Содержание занятий семинарского типа

№ п/п	Наименование тем (разделов)	Тип	Содержание занятий семинарского типа
1.	Классификация керамики	ПЗ	Основные виды керамических материалов, их классификации и отличительные особенности технологий Керамические стеновые материалы и изделия из них. Керамические облицовочные материалы, их классификация и области применения. Санитарно-строительные керамические изделия. Глазурование и декорирование изделий.
		ЛР	Определение прочностных характеристик керамики при сжатии и при изгибе. Расчет согласованности ТКЛР глазури и керамики.
3.	Химическая технология строительной керамики	ПЗ	Сырье для производства строительной керамики. Классификация и способы описания глин. Расчет состава и свойств глазури. Основные принципы производства керамических изделий строительной керамики из грубозернистых масс. Основные принципы производства керамических изделий строительной керамики из тонкозернистых масс.

			<p>Приемы и особенности декорирования различных видов керамических строительных материалов.</p> <p>Технологии кирпича и черепицы.</p> <p>Технологии керамической плитки.</p> <p>Технология санитарно-технических изделий.</p>
		ЛР	<p>Определение температурных коэффициентов линейного (ТКЛР) и объемного расширения.</p> <p>Расчет согласованности ТКЛР глазури и керамики.</p> <p>Определение термической стойкости керамики.</p> <p>Определение диэлектрической проницаемости и температурного коэффициента диэлектрической проницаемости</p> <p>Определение теплопроводности керамики</p>
5.	Химические технологии технической керамики	ПЗ	<p>Классификация и отличительные особенности технической керамики.</p> <p>Керамика из простых и сложных тугоплавких оксидов.</p> <p>Керамика на основе силикатов и алюмосиликатов.</p> <p>Керамика на основе диоксида титана, титаната бария и других соединений с высокой диэлектрической проницаемостью.</p> <p>Керамические конденсаторы, сегнетоэлектрики, пьезокерамика. Ферромагнитная керамика.</p> <p>Машиностроительная керамика.</p> <p>Сверхпроводящая керамика. Оптическая керамика.</p> <p>Керамическая броня. Биокерамика.</p> <p>Керамика на основе высокотемпературных бескислородных соединений.</p> <p>Керамики на основе соединений, содержащих кислород и другой неметалл.</p> <p>Керамические композиционные материалы.</p> <p>Особенности механической обработки керамики.</p> <p>Металлизация керамики.</p> <p>Вакуум-плотные спаи керамики с металлами.</p> <p>Перспективы совершенствования технологии керамики.</p> <p>Переход на наноуровень – дальнейшее развитие технологии керамики.</p>
		ЛР	<p>Определение температурных коэффициентов линейного (ТКЛР) и объемного расширения.</p> <p>Определение термической стойкости керамики.</p> <p>Определение температурной зависимости электропроводности керамики.</p> <p>Определение диэлектрической проницаемости и температурного коэффициента диэлектрической проницаемости</p> <p>Определение пьезомодуля пьезокерамики</p> <p>Определение теплопроводности керамики</p>

Содержание самостоятельной работы

№ п/п	Наименование тем (разделов)	Содержание самостоятельной работы
1.	Классификация керамики	Повторение лекционного материала. Подготовка к практическим занятиям и лабораторным работам
2.	Химическая технология строительной керамики	Повторение лекционного материала. Подготовка к практическим занятиям и лабораторным работам
3.	Химические технологии технической керамики	Повторение лекционного материала. Подготовка к практическим занятиям и лабораторным работам

3. Оценочные материалы для проведения текущего контроля успеваемости и промежуточной аттестации обучающихся по дисциплине (модулю)

По дисциплине (модулю) предусмотрены следующие виды контроля качества освоения:

- текущий контроль успеваемости;
- промежуточная аттестация обучающихся по дисциплине (модулю).

3.1. Оценочные материалы для проведения текущей аттестации по дисциплине (модулю)

№ п/п	Контролируемые темы (разделы)	Наименование оценочного средства
1.	Классификация керамики	Контрольная работа
2.	Химическая технология строительной керамики	Контрольная работа
3.	Химические технологии технической керамики	Контрольная работа

3.1.1 Типовые контрольные задания или иные материалы, необходимые для оценки знаний, умений, навыков и (или) опыта деятельности в процессе текущего контроля успеваемости

Контрольный работа

Раздел 1

1. Виды керамических материалов для изготовления изделий строительного и санитарно-технического назначения, их основные свойства.
2. Особенности технологии плотных керамических кирпичей и области их применения.
3. Проблемы, связанные с переходом на сухой метод формования плотного керамического кирпича.
4. Свойства плотных керамических кирпичей и области их применения.
5. Сырье, применяемое для получения плотных керамических кирпичей. Проблемы охраны окружающей среды.
6. Свойства клинкерных керамических кирпичей и области их применения.
7. Особенности технологии клинкерных керамических кирпичей и области их применения.
8. Требования к сырью, применяемому для получения клинкерных керамических кирпичей. Проблемы охраны окружающей среды.
9. Клинкерный кирпич применяют для мощения тротуаров улиц. Что обеспечивает их устойчивость в условиях изменения погодных условий?
10. Способы технологии получения строительных камней.
11. Строительные камни с поризованными стенками. Области их применения.
12. Как отражается пористость стенок в поризованных строительных камнях на их эксплуатационных свойствах.
13. Требования к сырью при получении строительных камней с поризованными стенками.
14. Поризованная керамика: разновидности, особенности свойств и технологии.
15. Дополнительные требования к свойствам строительных камней с поризованными стенками и возможности их применения для захоранивания отходов.
16. Общие требования к глинистому сырью для производства керамического кирпича.
17. Методы повышения качества глиняного кирпича, если ближайшая глина мало подходит для этого производства.
18. Приведите примеры изменения свойств глинистых масс применением добавок.
19. Опишите формовочные свойства глинистого сырья. Поясните, как их определяют.
20. Как поступают, если глиняное сырье является малопластичным, а другого сырья поблизости нет?
21. Опишите сушильные свойства глинистого сырья. Поясните, как их определяют.
22. Раньше для повышения свойств глиняной массы применяли ее вымораживание. Какие процессы при этом происходят. Почему этот метод сегодня почти не применяют?
23. В зимнее время глина часто замерзает. К чему это может приводить и как этого избежать?
24. В старых учебниках пишут, что кирпич, полученный методом полусухого прессования, уступает кирпичам, получаемым методом пластического формования. В чем причина?

25. Почему сегодня плотный кирпич получают методом полусухого прессования и его свойства не уступают кирпичу, полученному из этой же массы методом полусухого прессования? Приведите развернутый ответ.
26. Какое оборудование и почему применяют для гранулирования массы для полусухого прессования? На чем сказывается некачественное гранулирование?
27. Окраска кирпича с поверхности и в объеме. Применяемое оборудование.
28. Сравните достоинства и недостатки объемного и поверхностного окрашивания лицевого кирпича.
29. Проблемы создания кирпичей из пористых гранул. Какие проблемы при этом возникают у потребителей?
30. Перспективы применения для пористых материалов пеногранул из глинистых масс. Применяемое оборудование.
31. Основные технологические переделы технологии керамического кирпича пластического формования. Укажите основные параметры технологии.
32. Основные технологические переделы технологии керамического кирпича полусухого прессования. Укажите основные параметры технологии.
33. Основные технологические переделы технологии керамзита. Укажите основные параметры технологии.
34. Проблемы, которые могут возникать при получении керамзита, и пути их устранения.
35. Канализационные трубы для дренажа почвы. Технология их изготовления.
36. Как создают поры в пористых трубах для дренажа?
37. Керамические канализационные трубы можно делать по пластичной технологии и методом полусухого изостатического прессования. Сравните качество продукции.
38. Основные технологические переделы технологии плотных керамических труб. Укажите основные параметры технологии.
39. Состав керамических масс, применяемых для формования керамических канализационных труб.
40. Как соединяют канализационные трубы, чтобы они не протекали.
41. Виды масс, которые используют для изготовления плиток, применяемых во внутренней облицовке стен.
42. Как добиваются белой окраски стен? Виды глазурования плиток.
43. Как наносят рисунок на плитку для облицовки стен.
44. Требования к сырью, применяемому для облицовки пола.
45. Требования к свойствам готовых плиток и их причины.
46. Почему плитки, как правило, делают методом полусухого прессования, а не используют метод литья или пластического формования? Дайте развернутый ответ.
47. От каких свойств фарфоровой массы зависит образование трещин после сушки.
48. На плитке необходимо создать рельеф. Как это можно сделать?
49. Основные виды сырья для производства разных видов керамической плитки. Примерные составы масс.
50. Гидростатические формы для прессования плиток. Из достоинства и недостатки.
51. Методы выбора глазури для нанесения на фарфоровую массу.
52. Дефект типа отслоения на слое глазури и его причины. Дайте развернутый ответ.
53. Образование трещин на поверхности глазури и его причины. Дайте развернутый ответ.
54. Разновидности и составы фарфора.
55. Особенности глинистых и полевошпатных сырьевых материалов, используемых для производства фарфора и фаянса.
56. Электростатическое глазурование керамической плитки.
57. Классификация ангобов для декорирования керамических изделий.
58. Применение ангобов при декорировании строительного кирпича.

59. Применение ангобов для глазурования нижней поверхности керамической плитки.
60. Глазури с декоративными эффектами.
61. Глазури с объемным эффектом за счет создания пластин из более высокотемпературного стекла.

Раздел 2

Вопрос 2.1

1. Что отличает техническую керамику от тонкой и строительной керамики и от огнеупоров?
2. Перечислите разновидности структуры изделий из технической керамики.
3. Перечислите области применения и приведите примеры видов технической керамики.
4. Перечислите виды технической оксидной керамики (по составу).
5. Перечислите виды технической бескислородной керамики (по составу).
6. Особенности сырья, применяемого для производства технической керамики.
7. Особенности получения порошков, применяемых для производства технической керамики.
8. Химические методы получения порошков, применяемых для производства технической керамики.
9. Особенности получения методом полусухого прессования заготовок, применяемых для производства технической керамики.
10. Особенности получения формовочных масс для литья заготовок, применяемых для производства технической керамики.
11. Особенности получения формовочных масс для пластического формования заготовок, применяемых для производства технической керамики.
12. Особенности получения методом полусухого прессования заготовок, применяемых для производства технической керамики.
13. Особенности получения методом пластического формования заготовок, применяемых для производства технической керамики.
14. Особенности удаления ВТС из отформованных методом полусухого прессования заготовок, применяемых для производства технической керамики.
15. Особенности удаления ВТС из отформованных методом пластического прессования заготовок, применяемых для производства технической керамики.
16. Особенности удаления ВТС из отформованных методом литья из водных шликеров заготовок, применяемых для производства технической керамики.
17. Особенности удаления ВТС из отформованных методом литья из неводных шликеров заготовок, применяемых для производства технической керамики.
18. Особенности процессов спекания заготовок из технической керамики.
19. Какие специфические свойства определяют для технической керамики. Приведите примеры
20. Основные физические и химические свойства Al_2O_3 .
21. Основные полиморфные фазы Al_2O_3 .
22. Какие порошки называют глиноземом?
23. Зачем переводят глинозем в корунд?
24. Основные способы получения глинозема.
25. Основные виды электроплавленного корунда.
26. Сферолиты глинозема. Как образуются. Их измельчение и термообработка для перевода в корунд.
27. Температура выжигания связки в корундовой керамике. Чем она определяется?
28. Для чего в глинозем перед переводом в корунд добавляют оксида бора или фторид (хлорид) магния?

29. Температура обжига керамики из корунда технической чистоты. Температура обжига корундовой керамики с добавкой TiO_2 . Напишите реакцию дефектообразования.
30. Образование вакансий по кислороду и центров окрашивания при обжиге корундовой керамики. Написать квазихимические реакции дефектообразования.
31. Действие добавок MgO в корундовую керамику. Написать квазихимические реакции дефектообразования.
32. Керамика в системе $Al_2O_3 - ZrO_2$.
33. Стеклообразующие добавки в корундовой керамике (виды добавок и их роль).
34. Термическая стойкость и испаряемость корундовой керамики.
35. Электрофизические свойства корундовой керамики. Примеси, ухудшающие эти свойства.
36. Корундовая керамика марки «поликор» (ВК100-1).
37. Резцы для металла из корундовой керамики.
38. Свойства и области применения корундовой керамики.
39. Твердые электролиты. Проблемы получения керамики из $\beta-Al_2O_3$.
40. Устройство серно-натриевого аккумулятора и принцип его работы.
41. Основные полиморфные фазы ZrO_2 .
42. Ионная проводимость и ее причины. Проблемы создания нагревателей из ZrO_2 .
43. Теплопроводность ZrO_2 и ее зависимость от температуры.
44. Технология получения керамики из тетрагональной фазы ZrO_2 .
45. Причины нежелательного перехода тетрагональной фазы ZrO_2 в моноклинную фазу.
46. Объясните, почему керамика из тетрагональной фазы ZrO_2 выдерживает огромный градиент температур, но разрушается после многократных относительно небольших термоударов?
47. Принцип работы кислородного датчика (сенсора).
48. Применение керамики из ZrO_2 в качестве термобарьерных, химически и эрозионностойких покрытий для газовых турбин.
49. Частично стабилизированный ZrO_2 и области его применения.
50. Механизм трансформационного упрочнения частично стабилизированного ZrO_2 .

Вопрос 2.2

1. Технология получения изделий из BeO (водное и горячее литье).
2. Технология получения изделий из BeO (пластическое формование).
3. Технология получения изделий из BeO (прессование, горячее прессование).
4. Форма (габитус) кристаллов BeO . Особенности их поведения при формовании заготовок и их спекании. Дать объяснение.
5. Теплопроводность керамики из BeO и связанные с ней области применения. Приведите примеры.
6. ТКЛР керамики из BeO . Объясните причины высокой термостойкости керамики из BeO .
7. Применение керамики из BeO в ядерной энергетике. Изменение свойств под действием излучения.
8. Сырье для получения MgO . Получение MgO .
9. Технология получения изделий из MgO (водное и горячее литье). Возможность взаимодействия с водой.
10. Технология получения изделий из MgO (пластическое формование). Возможность взаимодействия с водой.
11. Технология получения изделий из MgO (прессование, горячее прессование). Виды ВТС. Возможность взаимодействия с водой.
12. Особенности формования заготовок из MgO и их спекания. Дать объяснение.
13. Виды силикатной и алюмосиликатной керамики и области ее применения.

14. Диаграммы состояния $Al_2O_3 - SiO_2$ и плавление муллита (конгруэнтное или инконгруэнтное).
15. Особенности формования заготовок из Y_2O_3 и их спекания. Дать объяснение.
16. Термомеханические свойства керамики из Y_2O_3 .
17. Объясните причины невысокой термостойкости керамики из Y_2O_3 .
18. Суть эффекта Киркендалла в понимании, принятом в западных странах.
19. Суть эффекта Френкеля.
20. Суть эффекта Киркендалла в понимании, принятом в западных странах.
21. Суть эффекта Френкеля, в понимании, принятом в западных странах.
22. От каких факторов зависят физические и технические свойства высокоглиноземистой керамики муллитового и муллитокорундового состава?
23. От каких факторов зависят электрофизические свойства высокоглиноземистой керамики муллитового и муллитокорундового состава? Роль добавок CaO и двойных добавок щелочноземельных оксидов.
24. Термическая стойкость муллитовой керамики. Объясните причины высокой термической стойкости.
25. Первичный и вторичный муллиты, образующиеся при разложении природного алюмосиликатного сырья. Синтез в одну и две стадии.
26. Примеси в тальках. Их роль в спекании керамики из клиноэнстатита и в ее свойствах.
27. Пластичные, малопластичные и непластичные формовочные массы для формования изделий из клиноэнстатита.
28. Технология формования и обжига, а также области применения керамики из клиноэнстатита при использовании пластичных масс.
29. Технология формования и обжига, а также области применения керамики из клиноэнстатита при использовании непластичных масс.
30. Роль оксида бария в клиноэнстатитовой (стеатитовой) керамике.
31. Основные отличия в составах исходных материалов пластичных, малопластичных и непластичных стеатитовых формовочных масс.
32. Основные отличия в химических составах пластичных, малопластичных и непластичных стеатитовых формовочных масс.
33. Примеси в тальках. Их роль в спекании керамики из форстерита и в ее свойствах.
34. Особенности спекания изделий из форстеритовой керамики.
35. Особенности свойств форстеритовой керамики по сравнению с клиноэнстатитовой.
36. Основной метод формования форстеритовой керамики и особенности подготовки формовочных масс по сравнению с клиноэнстатитовой керамикой. Чем это вызвано?
37. ТКЛР форстеритовой керамики. Какие преимущества это дает по сравнению со стеатитовой керамикой?
38. Какие фазы, кроме кордиерита, обычно содержит кордиеритовая керамика?
39. Способы формования изделий из кордиеритовой керамики. Чем определяется его выбор?
40. Какое свойство отличает кордиеритовую керамику? Плюсы и минусы, связанные с этим свойством.
41. Области применения плотной кордиеритовой керамики.
42. Области применения пористой кордиеритовой керамики.
43. Сырье для получения керамики из цельзиана.
44. Примеси в сырье. Их роль в спекании керамики из цельзиана и в ее свойствах.
45. Добавки, применяемые для снижения температуры синтеза цельзиана?
46. Комплекс каких свойств обеспечивает высокую термостойкость сподуменовый керамики?
47. Области применения плотной сподуменовый керамики.

48. Основные свойства волластонита. Есть ли у него полиморфизм? Сказывается ли он на процессе спекания?
49. Сырье для получения керамики из волластонита.
50. Примеси в сырье. Их роль в спекании керамики из волластонита и в ее свойствах.

Раздел 3

Вопрос 3.1

1. Полиморфизм в TiO_2 .
2. Сырье для получения конденсаторной керамики.
3. Классификации (общая) керамических конденсаторов по назначению, по форме.
4. Методы получения низковольтных конденсаторов.
5. Методы получения высоковольтных конденсаторов.
6. ТКЭ и чем она важна для электрокерамики.
7. Почему обжиг титансодержащей керамики проводят в слабоокислительной атмосфере?
8. Почему производство порошков для конденсаторной керамики, как правило, двухстадийное?
9. Классификация сегнетоэлектриков по форме петли гистерезиса.
10. Пьезокерамика. Свойства, которыми ее характеризуют.
11. Обжиг, металлизация и поляризация изделий из керамики на основе титаната бария.
12. Особенности синтеза порошков для керамики типа ЦТС.
13. Керамика из танталатов калия и натрия.
14. Получение электрооптической керамики на основе ЦТСЛ.
15. Приведите примеры магнитных керамических материалов.
16. Сырье для получения магнитной керамики.
17. Важнейшие свойства ферритов.
18. Приведите три основные схемы синтеза ферритов.
19. Регулирование парциального давления в печах по обжигу ферритовой керамики зачем это необходимо.
20. Приведите примеры керамических сверхпроводящих систем.
21. Основные проблемы получения сверхпроводящей керамики.
22. Технология получения сверхпроводящей керамики.
23. Высокая доля ковалентности химических связей в бескислородной керамике и ее влияние на свойства материала.
24. Эмпирическое правило Хэгга (отношение радиуса металла к радиусу неметалла).
25. Назовите бескислородные соединения с наиболее высокими температурами плавления.
26. Синтез бескислородных соединений.
27. Формование заготовок из бескислородных соединений.
28. Особенности удаления ВТС из заготовок на основе бескислородных соединений.
29. Жидкофазный механизм спекания изделий из бескислородной керамики.
30. Применение горячего прессования и искрового плазменного для получения изделий из бескислородной керамики.
31. Реакционное спекание изделий из бескислородной керамики.
32. Спекание изделий из бескислородной керамики методом СВС.
33. Формование заготовок изделий из бескислородной керамики методом взрывного прессования.
34. Окисление бескислородной керамики и способы защиты от окисления.
35. Области применения карбидной керамики.
36. Перспективные добавки для спекания изделий из карбидной керамики.
37. Применение керамики на основе WC , TiC , NbC , TaC .
38. Керамика на основе W_4C . Получение и области применения.

39. Керамика на основе SiC. Получение и области применения.
40. Получение SiC методом Ачесона.
41. Политипы α -SiC. Полиморфизм SiC.
42. Химическая стойкость керамики на основе SiC.
43. Реакционное спекание изделий из керамики на основе SiC.
44. Получение плотной керамики на основе SiC с добавкой 0,3 мас. % В и 0,5 мас. % С.
45. Повышение трещиностойкости керамики на основе SiC.
46. Получение керамики на основе SiC с добавкой Al_2O_3 и B_4C .
47. Стойкость керамики на основе SiC к окислению. Получение керамики на основе SiC с добавкой BeO.
48. Меры по предотвращению перехода $\beta \rightarrow \alpha$ -SiC в керамике.
49. Технология получения нагревателей из SiC.
50. Форма нагревателей из SiC.

Вопрос 3.2

1. Перечислите керамические материалы на основе нитридов и перспективные области их применения.
2. Области применения нитридной керамики.
3. Керамика на основе TiN.
4. Механизмы спекания, которые применяют для спекания изделий из нитридной керамики.
5. Перспективные добавки для спекания изделий из нитридной керамики.
6. Керамика на основе Si_3N_4 . Получение и области применения.
7. Полиморфизм Si_3N_4 . Влияние на свойства керамики.
8. Химическая стойкость керамики на основе Si_3N_4 .
9. Стойкость керамики на основе Si_3N_4 к окислению.
10. Свойства плотной керамики из Si_3N_4 .
11. Подшипники из керамики на основе Si_3N_4 .
12. Получение керамики на основе Si_3N_4 из высокодисперсных порошков, полученных химическими методами.
13. Реакционное спекание изделий из керамики на основе Si_3N_4 .
14. Области применения керамики на основе AlN.
15. Механизмы спекания, которые применяют для спекания изделий из керамики на основе AlN.
16. Перспективные добавки для спекания изделий из керамики на основе AlN.
17. Химическая стойкость керамики на основе AlN.
18. Стойкость керамики на основе AlN к окислению.
19. Свойства плотной керамики из AlN.
20. Получение керамики на основе AlN из высокодисперсных порошков, полученных химическими методами.
21. Свойства плотной керамики из β -BN и области ее применения.
22. Химическая стойкость керамики на основе β -BN.
23. Керамика на основе α -BN.
24. Керамика на основе γ -BN.
25. Области применения керамики на основе боридов.
26. Области применения керамики на основе силицидов.
27. Свойства дисилицида молибдена $MoSi_2$.
28. Нагреватели из молибдена $MoSi_2$. Особенности их эксплуатации.
29. Методы спекания керамики из оксикарбидов, оксинитридов, симонов, сиалонов.
30. Керамика из оксинитрида кремния Si_2ON_2 .
31. Керамика из оксинитрида алюминия (AlON). Ее свойства.
32. Прозрачная керамика из оксинитрида алюминия (AlON).
33. Сравните свойства керамики из β -сиалона и керамики на основе Si_3N_4 ,

34. α -сиалон и свойства керамики из α -сиалона.
35. Керамика в системе $\text{Si}_3\text{N}_4\text{-AlN-Y}_2\text{O}_3$, в которой имеется область, где α -сиалон сосуществует с $\beta\text{-Si}_3\text{N}_4$.
36. Свойства двухфазной керамики SiCAION-SiC .
37. Классификация материалов дисперсных фаз по геометрическим параметрам.
38. Граница между армирующей фазой и матрицей (интерфаза).
39. Требования к оксидным композитам для различных применений.
40. Механизм «вытягивания (выдергивания) волокон» при движении трещины.
41. Требования к оксидным композитам для различных применений.
42. Керамоматричные композиты с пористой оксидной матрицей.
43. Роль разделительного слоя «волокно-матрица».
44. Опишите процессы, происходящие при алмазной обработке керамики. Разрушение керамики, ее удаление, смазывающе-охлаждающая жидкость.
45. Опишите процессы, происходящие в рабочей области при алмазной обработке керамики.
46. Алмазные зерна. Явление «заполировки» алмазного инструмента.
47. Режим самозатачивания при обработке керамики алмазным инструментом.
48. Основная проблема, влияющая на прочность соединения покрытия с подложкой. Причина объемных изменений в подложке и керамике.
49. Предпосылки получения прочных покрытий.
50. Процессы, мешающие получению прочного покрытия.
51. Процессы на границе металл-керамика при эксплуатации.

3.1.2. Методические материалы, определяющие процедуры оценивания знаний, умений, навыков и (или) опыта деятельности в ходе текущего контроля успеваемости

Контрольная работа

Оценивается не только глубина знаний поставленных вопросов, но и умение изложить письменно.

Критерии оценивания: последовательность, полнота, логичность изложения, анализ различных точек зрения, самостоятельное обобщение материала. Изложение материала без фактических ошибок.

Оценка «отлично» ставится в случае, когда соблюдены все критерии.

Оценка «хорошо» ставится, если обучающийся твердо знает материал, грамотно и по существу излагает его, знает практическую базу, но допускает несущественные погрешности.

Оценка «удовлетворительно» ставится, если обучающийся освоил только основной материал, но не знает отдельных деталей, допускает неточности, недостаточно правильные формулировки, нарушает последовательность в изложении материала, затрудняется с ответами, показывает отсутствие должной связи между анализом, аргументацией и выводами.

Оценка «неудовлетворительно» ставится, если обучающийся не отвечает на поставленные вопросы.

3.2. Оценочные материалы для проведения промежуточной аттестации

3.2.1. Критерии оценки результатов обучения по дисциплине (модулю)

Шкала оценивания	Результаты обучения	Показатели оценивания результатов обучения
ОТЛИЧНО	Знает:	- обучающийся глубоко и всесторонне усвоил материал, уверенно, логично, последовательно и грамотно его излагает, опираясь на знания основной и дополнительной литературы, - на основе системных научных знаний делает квалифицированные выводы и обобщения, свободно оперирует категориями и понятиями.
	Умеет:	- обучающийся умеет самостоятельно и правильно решать учебно-профессиональные задачи или задания, уверенно, логично, последовательно и аргументировано излагать свое решение, используя

		<p>научные понятия, ссылаясь на нормативную базу.</p> <p>Владеет:</p> <ul style="list-style-type: none"> - обучающийся владеет рациональными методами (с использованием рациональных методик) решения сложных профессиональных задач, представленных деловыми играми, кейсами и т.д.; При решении продемонстрировал навыки - выделения главного, - связкой теоретических положений с требованиями руководящих документов, - изложения мыслей в логической последовательности, - самостоятельного анализа факты, событий, явлений, процессов в их взаимосвязи и диалектическом развитии.
ХОРОШО	Знает:	<ul style="list-style-type: none"> - обучающийся твердо усвоил материал, достаточно грамотно его излагает, опираясь на знания основной и дополнительной литературы, - затрудняется в формулировании квалифицированных выводов и обобщений, оперирует категориями и понятиями, но не всегда правильно их верифицирует.
	Умеет:	<ul style="list-style-type: none"> - обучающийся умеет самостоятельно и в основном правильно решать учебно-профессиональные задачи или задания, уверенно, логично, последовательно и аргументировано излагать свое решение, не в полной мере используя научные понятия и ссылки на нормативную базу.
	Владеет:	<ul style="list-style-type: none"> - обучающийся в целом владеет рациональными методами решения сложных профессиональных задач, представленных деловыми играми, кейсами и т.д.; При решении смог продемонстрировать достаточность, но не глубинность навыков, - выделения главного, - изложения мыслей в логической последовательности, - связки теоретических положений с требованиями руководящих документов, - самостоятельного анализа факты, событий, явлений, процессов в их взаимосвязи и диалектическом развитии.
УДОВЛЕТВОРИТЕЛЬНО	Знает:	<ul style="list-style-type: none"> - обучающийся ориентируется в материале, однако затрудняется в его изложении; - показывает недостаточность знаний основной и дополнительной литературы; - слабо аргументирует научные положения; - практически не способен сформулировать выводы и обобщения; - частично владеет системой понятий.
	Умеет:	<ul style="list-style-type: none"> - обучающийся в основном умеет решить учебно-профессиональную задачу или задание, но допускает ошибки, слабо аргументирует свое решение, недостаточно использует научные понятия и руководящие документы.
	Владеет:	<ul style="list-style-type: none"> - обучающийся владеет некоторыми рациональными методами решения сложных профессиональных задач, представленных деловыми играми, кейсами и т.д.; При решении продемонстрировал недостаточность навыков - выделения главного, - изложения мыслей в логической последовательности, - связки теоретических положений с требованиями руководящих документов, - самостоятельного анализа факты, событий, явлений, процессов в их взаимосвязи и диалектическом развитии.
НЕУДОВЛЕТВОРИТЕЛЬНО	Знает:	<ul style="list-style-type: none"> - обучающийся не усвоил значительной части материала; - не может аргументировать научные положения; - не формулирует квалифицированных выводов и обобщений; - не владеет системой понятий.
	Умеет:	<ul style="list-style-type: none"> обучающийся не показал умение решать учебно-профессиональную задачу или задание.
	Владеет:	<ul style="list-style-type: none"> не выполнены требования, предъявляемые к навыкам, оцениваемым «удовлетворительно».

3.2.2. Контрольные задания и/или иные материалы для проведения промежуточной аттестации

Список вопросов для устных ответов

1. Объясните причины невысокой термостойкости на примере керамики из Y_2O_3 .
2. Суть эффекта Киркендалла в понимании, принятом в России.
3. Суть эффекта Френкеля.
4. Суть эффекта Киркендалла в понимании, принятом в западных странах.
5. От каких факторов зависят электрофизические свойства высокоглиноземистой керамики муллитового и муллитокорундового состава? Роль добавок ВаО и двойных добавок щелочно-земельных оксидов.
6. Термическая стойкость муллитовой керамики. Объясните причины высокой термической стойкости.
7. Примеси в тальках. Их роль в спекании керамики из клиноэнстатита и в ее свойствах.
8. Пластичные, малопластичные и непластичные формовочные массы для формования изделий из клиноэнстатита.
9. Технология формования и обжига, а также области применения керамики из клиноэнстатита при использовании пластичных масс.
10. Технология формования и обжига, а также области применения керамики из клиноэнстатита при использовании непластичных масс.
11. Роль оксида бария в клиноэнстатитовой (стеатитовой) керамике.
12. Основные отличия в химических составах пластичных, малопластичных и непластичных стеатитовых формовочных масс.
13. Примеси в тальках. Их роль в спекании керамики из форстерита и в ее свойствах.
14. Особенности спекания изделий из форстеритовой керамики.
15. Особенности свойств форстеритовой керамики по сравнению с клиноэнстатитовой.
16. ТКЛР форстеритовой керамики. Какие преимущества это дает по сравнению со стеатитовой керамикой?
17. Какие фазы, кроме кордиерита, обычно содержит кордиеритовая керамика?
18. Какое свойство отличает кордиеритовую керамику? Плюсы и минусы, связанные с этим свойством.
19. Области применения пористой кордиеритовой керамики.
20. Сырье для получения керамики из цельзиана.
21. Добавки, применяемые для снижения температуры синтеза цельзиана?
22. Комплекс каких свойств обеспечивает высокую термостойкость сподуменовой керамики?
23. Области применения плотной сподуменовой керамики.
24. Основные свойства волластонита. Есть ли у него полиморфизм? Сказывается ли он на процессе спекания?
25. Примеси в сырье. Их роль в спекании керамики из волластонита и в ее свойствах.
26. Полиморфизм в TiO_2 .
27. Сырье для получения конденсаторной керамики.
28. Методы получения высоковольтных конденсаторов.
29. ТКε и чем она важна для электрокерамики.
30. Почему обжиг титансодержащей керамики проводят в слабо окислительной атмосфере?
31. Пьезокерамика. Свойства, которыми ее характеризуют.
32. Обжиг, металлизация и поляризация изделий из керамики на основе титаната бария.
33. Особенности синтеза порошков для керамики типа ЦТС.
34. Керамика из танталатов калия и натрия.
35. Получение электрооптической керамики на основе ЦТСЛ.

36. Сырье для получения магнитной керамики.
37. Виды керамических ферритов и их важнейшие свойства ферритов.
38. Регулирование парциального давления в печах по обжигу ферритовой керамики и зачем это необходимо.
39. Приведите примеры керамических сверхпроводящих систем.
40. Технология получения сверхпроводящей керамики.
41. Эмпирическое правило Хэгга (отношение радиуса металла к радиусу неметалла).
42. Синтез бескислородных соединений.
43. Формование заготовок из бескислородных соединений.
44. Особенности удаления ВТС из заготовок на основе бескислородных соединений.
45. Жидкофазный механизм спекания изделий из бескислородной керамики.
46. Применение горячего прессования и искрового плазменного для получения изделий из бескислородной керамики.
47. Реакционное спекание изделий из бескислородной керамики.
48. Формование заготовок изделий из бескислородной керамики методом взрывного прессования.
49. Окисление бескислородной керамики и способы защиты от окисления.
50. Области применения карбидной керамики.
51. Применение керамики на основе WC, TiC, NbC, TaC.
52. Керамика на основе V_4C . Получение и области применения.
53. Керамика на основе SiC. Получение и области применения.
54. Получение SiC методом Ачесона.
55. Политипы α -SiC. Полиморфизм SiC.
56. Реакционное спекание изделий из керамики на основе SiC.
57. Получение плотной керамики на основе SiC с добавкой 0,3 мас. % В и 0,5 мас. % С.
58. Повышение трещиностойкости керамики на основе SiC.
59. Стойкость керамики на основе SiC к окислению. Получение керамики на основе SiC с добавкой BeO.
60. Меры по предотвращению перехода $\beta \rightarrow \alpha$ -SiC в керамике.
61. Технология получения нагревателей из SiC и форма нагревателей.
62. Перечислите керамические материалы на основе нитридов.
63. Керамика на основе TiN.
64. Перспективные добавки для спекания изделий из нитридной керамики.
65. Керамика на основе Si_3N_4 . Получение и области применения.
66. Полиморфизм Si_3N_4 . Влияние на свойства керамики.
67. Стойкость керамики на основе Si_3N_4 к окислению.
68. Подшипники из керамики на основе Si_3N_4 .
69. Получение керамики на основе Si_3N_4 из высокодисперсных порошков, полученных химическими методами.
70. Реакционное спекание изделий из керамики на основе Si_3N_4 .
71. Области применения керамики на основе AlN.
72. Механизмы спекания, которые применяют для спекания изделий из керамики на основе AlN.
73. Химическая стойкость керамики на основе AlN.
74. Стойкость керамики на основе AlN к окислению.
75. Получение керамики на основе AlN из высокодисперсных порошков, полученных химическими методами.
76. Свойства плотной керамики из β -BN и области ее применения.
77. Химическая стойкость керамики на основе β -BN.
78. Керамика на основе α -BN.
79. Области применения керамики на основе боридов.
80. Нагреватели из молибдена $MoSi_2$. Особенности их эксплуатации.

81. Методы спекания керамики из оксикарбидов, оксинитридов, симонов, сиалонов.
82. Керамика из оксинитрида кремния Si_2ON_2 .
83. Керамика из оксинитрида алюминия (AlON). Ее свойства.
84. Прозрачная керамика из оксинитрида алюминия (AlON).
85. Керамика в системе $\text{Si}_3\text{N}_4\text{--AlN--Y}_2\text{O}_3$, в которой имеется область, где α -сиалон сосуществует с β - Si_3N_4 .
86. Свойства двухфазной керамики SiCAlON--SiC .
87. Классификация материалов дисперсных фаз по геометрическим параметрам.
88. Требования к оксидным композитам для различных применений.
89. Механизм «вытягивания (выдергивания) волокон» при движении трещины.
90. Требования к оксидным композитам для различных применений.
91. Керамоматричные композиты с пористой оксидной матрицей.
92. Роль разделительного слоя «волокно-матрица».
93. Опишите процессы, происходящие при алмазной обработке керамики. Разрушение керамики, ее удаление, смазывающе-охлаждающая жидкость.
94. Опишите процессы, происходящие в рабочей области при алмазной обработке керамики.
95. Алмазные зерна. Явление «заполировки» алмазного инструмента.
96. Режим самозатачивания при обработке керамики алмазным инструментом.
97. Основная проблема, влияющая на прочность соединения покрытия с подложкой. Причина объемных изменений в подложке и керамике.
98. Предпосылки получения прочных покрытий.
99. Процессы, мешающие получению прочного покрытия.
100. Процессы на границе металл-керамика при эксплуатации.

3.2.3. Методические материалы, определяющие процедуры оценивания знаний, умений, навыков в ходе промежуточной аттестации

Процедура оценивания знаний (устный ответ)

Предел длительности	10 минут
Предлагаемое количество заданий	2 вопроса
Последовательность выборки вопросов из каждого раздела	Случайная
Критерии оценки	<ul style="list-style-type: none"> - требуемый объем и структура - изложение материала без фактических ошибок - логика изложения - использование соответствующей терминологии - стиль речи и культура речи - подбор примеров их научной литературы и практики
«5» если	требования к ответу выполнены в полном объеме
«4» если	в целом выполнены требования к ответу, однако есть небольшие неточности в изложении некоторых вопросов
«3» если	требования выполнены частично – не выдержан объем, есть фактические ошибки, нарушена логика изложения, недостаточно используется соответствующая терминологии

Процедура оценивания умений и навыков (решение проблемно-аналитических и практических учебно-профессиональных задач)

Предлагаемое количество заданий	1
Последовательность выборки	Случайная
Критерии оценки:	<ul style="list-style-type: none"> - выделение и понимание проблемы - умение обобщать, сопоставлять различные точки зрения - полнота использования источников - наличие авторской позиции - соответствие ответа поставленному вопросу - использование социального опыта, материалов СМИ, статистических данных - логичность изложения - умение сделать квалифицированные выводы и обобщения с

	точки зрения решения профессиональных задач - умение привести пример - опора на теоретические положения - владение соответствующей терминологией
«5» если	требования к ответу выполнены в полном объеме
«4» если	в целом выполнены требования к ответу, однако есть небольшие неточности в изложении некоторых вопросов. Затрудняется в формулировании квалифицированных выводов и обобщений
«3» если	требования выполнены частично – пытаются обосновать свою точку зрения, однако слабо аргументирует научные положения, практически не способен самостоятельно сформулировать выводы и обобщения, не видит связь с профессиональной деятельностью

4. Учебно-методическое и материально-техническое обеспечение дисциплины (модуля)

4.1. Электронные учебные издания

1. Основы технологии строительной керамики и искусственных пористых заполнителей: Учебное пособие / Василовская Н.Г., Енджиевская И.Г., Баранова Г.П. - Краснояр.:СФУ, 2016. - 200 с.: ISBN 978-5-7638-3420-8. - Текст : электронный. - URL: <https://znanium.com/catalog/product/967652>. – Режим доступа: по подписке.

4.2. Электронные образовательные ресурсы

1. Электронная библиотечная система «ЭБС ЮРАЙТ» Biblio-online.ru (ЭБС «Юрайт») [Электронный ресурс]. – URL: <https://urait.ru/>.
2. Электронно-библиотечная система ZNANIUM [Электронный ресурс]. – URL: <https://znanium.com/>.
3. Электронная библиотечная система «Консультант студента» [Электронный ресурс]. – URL: <https://www.studentlibrary.ru/>.
4. e-Library.ru: Научная электронная библиотека [Электронный ресурс]. – URL: <http://elibrary.ru/>.
5. Научная электронная библиотека «КиберЛенинка» [Электронный ресурс]. – URL: <http://cyberleninka.ru/>.
6. Информационная система «Единое окно доступа к образовательным ресурсам» [Электронный ресурс]. – URL: <http://window.edu.ru/>.
7. Федеральный центр информационно-образовательных ресурсов [Электронный ресурс]. – URL: <http://fcior.edu.ru/>.

4.3. Современные профессиональные базы данных и информационные справочные системы

Обучающимся обеспечен доступ (удаленный доступ) к ниже следующим современным профессиональным базам данных и информационным справочным системам:

1. Словари и энциклопедии на Академике [Электронный ресурс]. – URL: <http://dic.academic.ru>.
2. Система информационно-правового обеспечения «Гарант» [Электронный ресурс]. – URL: <http://ivo.garant.ru/>.

4.4. Комплект лицензионного и свободно распространяемого программного обеспечения, в том числе отечественного производства

1. Лицензионное программное обеспечение: операционная система Microsoft Windows, пакет офисных приложений Microsoft Office.
2. Свободно распространяемое программное обеспечение: свободные пакеты офисных приложений Apache Open Office, LibreOffice.
3. Программное обеспечение отечественного производства: справочно-правовая система «Гарант» (Электронный периодический справочник «Система ГАРАНТ»),

образовательная платформа ЮРАЙТ (Электронная библиотечная система «ЭБС ЮРАЙТ» Biblio-online.ru (ЭБС «Юрайт»)), электронно-библиотечная система ZNANIUM, электронная библиотечная система «Консультант студента».

4.5. Оборудование и технические средства обучения

Для реализации дисциплины (модуля) используются учебные аудитории для проведения учебных занятий, которые оснащены оборудованием и техническими средствами обучения, и помещения для самостоятельной работы обучающихся, которые оснащены компьютерной техникой с возможностью подключения к сети «Интернет» и обеспечены доступом в электронную информационно-образовательную среду РХТУ им. Д.И. Менделеева. Допускается замена оборудования его виртуальными аналогами.

Наименование учебных аудиторий для проведения учебных занятий и помещений для самостоятельной работы*	Оснащенность учебных аудиторий для проведения учебных занятий и помещений для самостоятельной работы оборудованием и техническими средствами обучения
Учебные аудитории для проведения учебных занятий	Учебная аудитория укомплектована специализированной мебелью, отвечающей всем установленным нормам и требованиям, оборудованием и техническими средствами обучения (мобильное мультимедийное оборудование).
Помещение для самостоятельной работы	Помещение оснащено компьютерной техникой с возможностью подключения к сети «Интернет» и обеспечением доступа в электронную информационно-образовательную среду РХТУ им. Д.И. Менделеева и к ЭБС.

* Номер конкретной аудитории указан в приказе об аудиторном фонде, расписании учебных занятий и расписании промежуточной аттестации.

Рабочая программа дисциплины (модуля) «Специальные технологии производства хозяйственно-бытовой керамики», включая оценочные материалы

1. Требования к результатам обучения по дисциплине (модулю)

1.1. Перечень компетенций, формируемых дисциплиной (модулем) в процессе освоения образовательной программы

Группа компетенций	Категория компетенций	Коды и содержание компетенций
Универсальные	-	-
Общепрофессиональные	-	-
Профессиональные	-	ПК-3 Способность принимать конкретные технические решения при разработке технологических процессов производства наноструктурированных композиционных материалов с заданными свойствами, выбирать технические средства и технологии с учетом экологических последствий их применения

1.2. Компетенции и индикаторы их достижения, формируемых дисциплиной (модулем) в процессе освоения образовательной программы

Код компетенции	Код индикатора компетенции	Содержание индикатора компетенции
ПК-3	ПК-3.1	Свободно определяет характеристики и подбирает регулируемые параметры технологического процесса
ПК-3	ПК-3.2	Ориентируется в параметрах выбора технологической линии производства для получения наноструктурированных композиционных материалов с заданными свойствами

1.3. Результаты обучения по дисциплине (модулю)

Цель изучения дисциплины (модуля) – углубление знаний, умений, владений и формирование компетенций в области технологии различных видов хозяйственно-бытовой керамики, для последующей производственно-технологической и научно-исследовательской деятельности, для получения продукции заданного качества и технически грамотного ее применения.

В результате изучения дисциплины (модуля) обучающийся должен

знать:

- технологические процессы получения специальных видов фарфора, фаянса, керамики; методы теоретического и экспериментального исследования в области синтеза специальных керамических материалов;
- требования стандартов на готовую продукцию;
- методы оценки качества готовой продукции;
- основы охраны труда, противопожарной техники и защиты окружающей среды при организации и управлении производствами керамических материалов;

уметь:

- применять теоретические знания по химии и технологии специальных керамических материалов при выполнении НИР и выпускной квалификационной работы;
- устанавливать требования к специальным технологическим процессам с целью снижения материалоемкости, энергоемкости и создания малоотходных технологий;
- проводить анализ научно-технической литературы;

владеть:

- знаниями о взаимосвязи состава, структуры, свойств и технологии специальных видов керамических материалов;
- методами организации и осуществления контроля свойств готовой продукции;
- планированием и проведением научных исследований в области синтеза новых сп

2. Объем, структура и содержание дисциплины (модуля)

2.1. Объем дисциплины (модуля)

Виды учебной работы	Формы обучения	
	Очная	Заочная
Общая трудоемкость: зачетные единицы/часы	4/144	
Контактная работа:	72	8
Занятия лекционного типа	36	4
Занятия семинарского типа	36	4
Консультации	0	0
Промежуточная аттестация: экзамен	0	9
Самостоятельная работа (СР)	72	127

2.2. Темы (разделы) дисциплины (модуля) с указанием отведенного на них количества часов по формам образовательной деятельности

Очная форма обучения

№ п/п	Наименование тем (разделов)	Виды учебной работы (в часах)						СР
		Контактная работа						
		Занятия лекционного типа		Занятия семинарского типа				
		Л	Иные	ПЗ	С	ЛР	Иные	
1.	Классификация керамики	12	0	6	0	6	0	24
2.	Химическая технология фарфора и фаянса	12	0	6	0	6	0	24
3.	Химические технологии технической керамики	12	0	6	0	6	0	24

Заочная форма обучения

№ п/п	Наименование тем (разделов)	Виды учебной работы (в часах)						СР
		Контактная работа						
		Занятия лекционного типа		Занятия семинарского типа				
		Л	Иные	ПЗ	С	ЛР	Иные	
1.	Классификация керамики	2	0	2	0	2	0	43
2.	Химическая технология фарфора и фаянса	1	0	1	0	1	0	42
3.	Химические технологии технической керамики	1	0	1	0	1	0	42

Примечания:

Л – лекции, ПЗ – практические занятия, С – семинары, ЛР – лабораторные работы, СР – самостоятельная работа.

2.3. Содержание дисциплины (модуля), структурированное по темам (разделам) и видам работ

Содержание лекционного курса

№ п/п	Наименование тем (разделов)	Содержание лекционного курса
1.	Классификация керамики	1.1. Основные виды изделий, изготавливаемых из строительной керамики, огнеупоров, технической керамики, их назначение и применение, технические показатели, применяемые для их характеристики 1.2. Хозяйственно-бытовая керамика. Изделия из фаянса и фарфора. Химически стойкая керамика 1.3. Глазурование и декорирование изделий
2.	Химическая технология фарфора и фаянса	2.1. Требования к сырью и материалам. Классификация, типы и виды фарфора, фаянса, майоликовых изделий, химический и фазовый составы, физико-химические и эксплуатационные свойства

		<p>2.2. Технологические схемы производства, отличительные признаки и особенности технологии твердого и мягкого фарфора</p> <p>2.3. Технологические схемы производства, отличительные признаки и особенности технологии костяного фарфора, полуфарфора, витриесс-чаяна</p> <p>2.4. Технологические схемы производства, отличительные признаки и особенности технологии фаянсовых и майоликовых изделий. Производство кислотостойкого фарфора</p>
3.	Химические технологии технической керамики	<p>3.1. Химические технологии технической керамики. Классификация и отличительные особенности технической керамики. Керамика из простых и сложных тугоплавких оксидов. Керамика на основе силикатов и алюмосиликатов</p> <p>3.2. Керамика на основе диоксида титана, титаната бария и других соединений с высокой диэлектрической проницаемостью. Керамические конденсаторы, сегнетоэлектрики, пьезокерамика. Ферромагнитная керамика</p> <p>3.3. Машиностроительная керамика. Сверхпроводящая керамика. Оптическая керамика. Керамическая броня. Биокерамика</p> <p>3.4. Керамика на основе высокотемпературных бескислородных соединений. Керамические композиционные материалы</p> <p>3.5. Особенности механической обработки керамики. Металлизация керамики. Вакуум-плотные спаи керамики с металлами</p> <p>3.6. Перспективы совершенствования технологии керамики. Переход на наноуровень – дальнейшее развитие технологии керамики. Отказ от технологий, вредных для здоровья людей и окружающей среды. Применение нового оборудования. Роль керамических материалов в развитии техники и технологий.</p>

Содержание занятий семинарского типа

№ п/п	Наименование тем (разделов)	Тип	Содержание занятий семинарского типа
1.	Классификация керамики	ПЗ	<p>Основные виды керамических материалов, их классификации и отличительные особенности технологий</p> <p>Хозяйственно-бытовая керамика.</p> <p>Изделия из фаянса и фарфора.</p> <p>Химически стойкая керамика и области ее применения.</p> <p>Глазурование и декорирование изделий.</p>
		ЛР	<p>Определение химической стойкости керамики.</p> <p>Расчет согласованности ТКЛР глазури и керамики.</p>
3.	Химическая технология фарфора и фаянса	ПЗ	<p>Основные принципы производства керамических изделий хозяйственно-бытового назначения, их классификация.</p> <p>Классификация и способы описания глин.</p> <p>Расчет состава и свойств глазури для фарфора.</p> <p>Принципы подбора керамических красок к различным видам фарфорофаянсовых материалов.</p> <p>Приемы и особенности декорирования различных видов фарфорофаянсовых материалов.</p> <p>Технологии хозяйственно-бытовой керамики.</p> <p>Технологии изделий из твердого и мягкого фарфора.</p> <p>Технология фаянса и майолики.</p>
		ЛР	<p>Определение температурных коэффициентов линейного (ТКЛР) и объемного расширения.</p> <p>Расчет согласованности ТКЛР глазури и керамики.</p> <p>Определение термической стойкости керамики.</p> <p>Определение диэлектрической проницаемости и температурного коэффициента диэлектрической проницаемости</p>

			Определение теплопроводности керамики
5.	Химические технологии технической керамики	ПЗ	<p>Классификация и отличительные особенности технической керамики.</p> <p>Керамика из простых и сложных тугоплавких оксидов.</p> <p>Керамика на основе силикатов и алюмосиликатов.</p> <p>Керамика на основе диоксида титана, титаната бария и других соединений с высокой диэлектрической проницаемостью.</p> <p>Керамические конденсаторы, сегнетоэлектрики, пьезокерамика. Ферромагнитная керамика.</p> <p>Машиностроительная керамика.</p> <p>Сверхпроводящая керамика. Оптическая керамика.</p> <p>Керамическая броня. Биокерамика.</p> <p>Керамика на основе высокотемпературных бескислородных соединений.</p> <p>Керамики на основе соединений, содержащих кислород и другой неметалл.</p> <p>Керамические композиционные материалы.</p> <p>Особенности механической обработки керамики.</p> <p>Металлизация керамики.</p> <p>Вакуум-плотные спаи керамики с металлами.</p> <p>Перспективы совершенствования технологии керамики.</p> <p>Переход на нануровень – дальнейшее развитие технологии керамики.</p>
		ЛР	<p>Определение температурных коэффициентов линейного (ТКЛР) и объемного расширения.</p> <p>Определение термической стойкости керамики.</p> <p>Определение температурной зависимости электропроводности керамики.</p> <p>Определение диэлектрической проницаемости и температурного коэффициента диэлектрической проницаемости</p> <p>Определение пьезомодуля пьезокерамики</p> <p>Определение теплопроводности керамики</p>

Содержание самостоятельной работы

№ п/п	Наименование тем (разделов)	Содержание самостоятельной работы
1.	Классификация керамики	Повторение лекционного материала. Подготовка к практическим занятиям и лабораторным работам
2.	Химическая технология фарфора и фаянса	Повторение лекционного материала. Подготовка к практическим занятиям и лабораторным работам
3.	Химические технологии технической керамики	Повторение лекционного материала. Подготовка к практическим занятиям и лабораторным работам

3. Оценочные материалы для проведения текущего контроля успеваемости и промежуточной аттестации обучающихся по дисциплине (модулю)

По дисциплине (модулю) предусмотрены следующие виды контроля качества освоения:

- текущий контроль успеваемости;
- промежуточная аттестация обучающихся по дисциплине (модулю).

3.1. Оценочные материалы для проведения текущей аттестации по дисциплине (модулю)

№ п/п	Контролируемые темы (разделы)	Наименование оценочного средства
1.	Классификация керамики	Контрольная работа
2.	Химическая технология фарфора и фаянса	Контрольная работа
3.	Химические технологии технической керамики	Контрольная работа

3.1.1 Типовые контрольные задания или иные материалы, необходимые для оценки знаний, умений, навыков и (или) опыта деятельности в процессе текущего контроля успеваемости

Контрольный работа

Раздел 1

1. Виды керамических материалов для хозяйственно-бытовой и санитарно-строительной керамики, их основные свойства.
2. Кислотоупоры. Какие свойства обязательно для них определяют и методы, которые используют.
3. Кислотоупоры. Области их применения.
4. Кислотоупоры. Требования к сырью и их причины.
5. Основные технологические переделы технологии керамических кислотоупоров. Укажите основные параметры технологии.
6. Технология кислотоупоров очень напоминает технологию шамотного кирпича. С чем это может быть связано?
7. Какие испытания проводят с сырьем, чтобы сделать вывод о его применимости для кислотоупоров.
8. Виды химически стойкой керамики и ее основные свойства.
9. Формование методом литья под давлением и обжиг фарфоровых унитазов.
10. Методы выбора глазури для нанесения на фарфоровую массу.
11. Дефект типа отслоения на слое глазури и его причины. Дайте развернутый ответ.
12. Образование трещин на поверхности глазури и его причины. Дайте развернутый ответ.
13. Разновидности и составы фарфора.
14. Особенности глинистых и полевошпатных сырьевых материалов, используемых для производства фарфора и фаянса.
15. Чем отличаются массы, применяемые для фаянса и фарфора?
16. Можно ли из фарфоровой массы сделать фаянсовое изделие? Дайте развернутый ответ.
17. Фарфор имеет разное назначение. Особенности электрофарфора.
18. Фарфор для химической посуды. Чем он отличается от обычного фарфора?
19. Костяной фарфор. В чем особенность применяемого сырья.
20. Чем отличается обжиг костяного фарфора от обжига обычного фарфора?
21. Виды дефектов, которые образуются при формовании фарфоровых заготовок методом обточки и зависят от свойств формовочной массы.
22. Виды дефектов, которые образуются при формовании фарфоровых заготовок методом обточки и зависят от свойств формы и ролика.
23. Способы декорирования посуды. В чем его различие от декорирования керамической плитки?
24. Методы сухого глазурования посуды.
25. Методы мокрого глазурования фарфора.
26. Электростатическое глазурование керамической плитки.
27. Классификация ангобов для декорирования керамических изделий.
28. Применение ангобов при декорировании строительного кирпича.
29. Применение ангобов для глазурования нижней поверхности керамической плитки.
30. Глазури с декоративными эффектами.
31. Глазури с объемным эффектом за счет создания пластин из более высокотемпературного стекла.
32. Объемное окрашивание фарфора, как способ повышения его качества.
33. Надглазурные средства декорирования керамики.
34. Надглазурные деколи, и способ их применения.
35. Подглазурные средства декорирования керамики.
36. Подглазурные деколи, и метод их применения.
37. Пигменты для декорирования керамики.
38. Белизна фарфора: способы ее увеличения.

39. Применение оксидов редкоземельных элементов для повышения степени белизны фарфора.
40. Регулирование размера кристаллов муллита для повышения белизны фарфора.
41. Режим обжига и регулирование парциального давления кислорода, как метод повышения белизны фарфора.

Раздел 2

Вопрос 2.1

1. Что отличает техническую керамику от тонкой и строительной керамики и от огнеупоров?
2. Перечислите разновидности структуры изделий из технической керамики.
3. Перечислите области применения и приведите примеры видов технической керамики.
4. Перечислите виды технической оксидной керамики (по составу).
5. Перечислите виды технической бескислородной керамики (по составу).
6. Особенности сырья, применяемого для производства технической керамики.
7. Особенности получения порошков, применяемых для производства технической керамики.
8. Химические методы получения порошков, применяемых для производства технической керамики.
9. Особенности получения методом полусухого прессования заготовок, применяемых для производства технической керамики.
10. Особенности получения формовочных масс для литья заготовок, применяемых для производства технической керамики.
11. Особенности получения формовочных масс для пластического формования заготовок, применяемых для производства технической керамики.
12. Особенности получения методом полусухого прессования заготовок, применяемых для производства технической керамики.
13. Особенности получения методом пластического формования заготовок, применяемых для производства технической керамики.
14. Особенности удаления ВТС из отформованных методом полусухого прессования заготовок, применяемых для производства технической керамики.
15. Особенности удаления ВТС из отформованных методом пластического прессования заготовок, применяемых для производства технической керамики.
16. Особенности удаления ВТС из отформованных методом литья из водных шликеров заготовок, применяемых для производства технической керамики.
17. Особенности удаления ВТС из отформованных методом литья из неводных шликеров заготовок, применяемых для производства технической керамики.
18. Особенности процессов спекания заготовок из технической керамики.
19. Какие специфические свойства определяют для технической керамики. Приведите примеры
20. Основные физические и химические свойства Al_2O_3 .
21. Основные полиморфные фазы Al_2O_3 .
22. Какие порошки называют глиноземом?
23. Зачем переводят глинозем в корунд?
24. Основные способы получения глинозема.
25. Основные виды электроплавленного корунда.
26. Сферолиты глинозема. Как образуются. Их измельчение и термообработка для перевода в корунд.
27. Температура выжигания связки в корундовой керамике. Чем она определяется?
28. Для чего в глинозем перед переводом в корунд добавляют оксида бора или фторид (хлорид) магния?

29. Температура обжига керамики из корунда технической чистоты. Температура обжига корундовой керамики с добавкой TiO_2 . Напишите реакцию дефектообразования.
30. Образование вакансий по кислороду и центров окрашивания при обжиге корундовой керамики. Написать квазихимические реакции дефектообразования.
31. Действие добавок MgO в корундовую керамику. Написать квазихимические реакции дефектообразования.
32. Керамика в системе $Al_2O_3 - ZrO_2$.
33. . Стеклообразующие добавки в корундовой керамике (виды добавок и их роль).
34. Термическая стойкость и испаряемость корундовой керамики.
35. Электрофизические свойства корундовой керамики. Примеси, ухудшающие эти свойства.
36. Корундовая керамика марки «поликор» (BK100-1).
37. Резцы для металла из корундовой керамики.
38. Свойства и области применения корундовой керамики.
39. Твердые электролиты. Проблемы получения керамики из $\beta-Al_2O_3$.
40. Устройство серно-натриевого аккумулятора и принцип его работы.
41. Основные полиморфные фазы ZrO_2 .
42. Ионная проводимость и ее причины. Проблемы создания нагревателей из ZrO_2 .
43. Теплопроводность ZrO_2 и ее зависимость от температуры.
44. Технология получения керамики из тетрагональной фазы ZrO_2 .
45. Причины нежелательного перехода тетрагональной фазы ZrO_2 в моноклинную фазу.
46. Объясните, почему керамика из тетрагональной фазы ZrO_2 выдерживает огромный градиент температур, но разрушается после многократных относительно небольших термоударов?
47. Принцип работы кислородного датчика (сенсора).
48. Применение керамики из ZrO_2 в качестве термобарьерных, химически и эрозионностойких покрытий для газовых турбин.
49. Частично стабилизированный ZrO_2 и области его применения.
50. Механизм трансформационного упрочнения частично стабилизированного ZrO_2 .

Вопрос 2.2

1. Технология получения изделий из BeO (водное и горячее литье).
2. Технология получения изделий из BeO (пластическое формование).
3. Технология получения изделий из BeO (прессование, горячее прессование).
4. Форма (габитус) кристаллов BeO . Особенности их поведения при формовании заготовок и их спекании. Дать объяснение.
5. Теплопроводность керамики из BeO и связанные с ней области применения. Приведите примеры.
6. ТКЛР керамики из BeO . Объясните причины высокой термостойкости керамики из BeO .
7. Применение керамики из BeO в ядерной энергетике. Изменение свойств под действием излучения.
8. Сырье для получения MgO . Получение MgO .
9. Технология получения изделий из MgO (водное и горячее литье). Возможность взаимодействия с водой.
10. Технология получения изделий из MgO (пластическое формование). Возможность взаимодействия с водой.
11. Технология получения изделий из MgO (прессование, горячее прессование). Виды ВТС. Возможность взаимодействия с водой.
12. Особенности формования заготовок из MgO и их спекания. Дать объяснение.
13. Виды силикатной и алюмосиликатной керамики и области ее применения.

14. Диаграммы состояния $Al_2O_3 - SiO_2$ и плавление муллита (конгруэнтное или инконгруэнтное).
15. Особенности формования заготовок из Y_2O_3 и их спекания. Дать объяснение.
16. Термомеханические свойства керамики из Y_2O_3 .
17. Объясните причины невысокой термостойкости керамики из Y_2O_3 .
18. Суть эффекта Киркендалла в понимании, принятом в западных странах.
19. Суть эффекта Френкеля.
20. Суть эффекта Киркендалла в понимании, принятом в западных странах.
21. Суть эффекта Френкеля, в понимании, принятом в западных странах.
22. От каких факторов зависят физические и технические свойства высокоглиноземистой керамики муллитового и муллитокорундового состава?
23. От каких факторов зависят электрофизические свойства высокоглиноземистой керамики муллитового и муллитокорундового состава? Роль добавок CaO и двойных добавок щелочноземельных оксидов.
24. Термическая стойкость муллитовой керамики. Объясните причины высокой термической стойкости.
25. Первичный и вторичный муллиты, образующиеся при разложении природного алюмосиликатного сырья. Синтез в одну и две стадии.
26. Примеси в тальках. Их роль в спекании керамики из клиноэнстатита и в ее свойствах.
27. Пластичные, малопластичные и непластичные формовочные массы для формования изделий из клиноэнстатита.
28. Технология формования и обжига, а также области применения керамики из клиноэнстатита при использовании пластичных масс.
29. Технология формования и обжига, а также области применения керамики из клиноэнстатита при использовании непластичных масс.
30. Роль оксида бария в клиноэнстатитовой (стеатитовой) керамике.
31. Основные отличия в составах исходных материалов пластичных, малопластичных и непластичных стеатитовых формовочных масс.
32. Основные отличия в химических составах пластичных, малопластичных и непластичных стеатитовых формовочных масс.
33. Примеси в тальках. Их роль в спекании керамики из форстерита и в ее свойствах.
34. Особенности спекания изделий из форстеритовой керамики.
35. Особенности свойств форстеритовой керамики по сравнению с клиноэнстатитовой.
36. Основной метод формования форстеритовой керамики и особенности подготовки формовочных масс по сравнению с клиноэнстатитовой керамикой. Чем это вызвано?
37. ТКЛР форстеритовой керамики. Какие преимущества это дает по сравнению со стеатитовой керамикой?
38. Какие фазы, кроме кордиерита, обычно содержит кордиеритовая керамика?
39. Способы формования изделий из кордиеритовой керамики. Чем определяется его выбор?
40. Какое свойство отличает кордиеритовую керамику? Плюсы и минусы, связанные с этим свойством.
41. Области применения плотной кордиеритовой керамики.
42. Области применения пористой кордиеритовой керамики.
43. Сырье для получения керамики из цельзиана.
44. Примеси в сырье. Их роль в спекании керамики из цельзиана и в ее свойствах.
45. Добавки, применяемые для снижения температуры синтеза цельзиана?
46. Комплекс каких свойств обеспечивает высокую термостойкость сподуменовый керамики?
47. Области применения плотной сподуменовый керамики.

48. Основные свойства волластонита. Есть ли у него полиморфизм? Сказывается ли он на процессе спекания?
49. Сырье для получения керамики из волластонита.
50. Примеси в сырье. Их роль в спекании керамики из волластонита и в ее свойствах.

Раздел 3

Вопрос 3.1

1. Полиморфизм в TiO_2 .
2. Сырье для получения конденсаторной керамики.
3. Классификации (общая) керамических конденсаторов по назначению, по форме.
4. Методы получения низковольтных конденсаторов.
5. Методы получения высоковольтных конденсаторов.
6. ТКЭ и чем она важна для электрокерамики.
7. Почему обжиг титансодержащей керамики проводят в слабоокислительной атмосфере?
8. Почему производство порошков для конденсаторной керамики, как правило, двухстадийное?
9. Классификация сегнетоэлектриков по форме петли гистерезиса.
10. Пьезокерамика. Свойства, которыми ее характеризуют.
11. Обжиг, металлизация и поляризация изделий из керамики на основе титаната бария.
12. Особенности синтеза порошков для керамики типа ЦТС.
13. Керамика из танталатов калия и натрия.
14. Получение электрооптической керамики на основе ЦТСЛ.
15. Приведите примеры магнитных керамических материалов.
16. Сырье для получения магнитной керамики.
17. Важнейшие свойства ферритов.
18. Приведите три основные схемы синтеза ферритов.
19. Регулирование парциального давления в печах по обжигу ферритовой керамики зачем это необходимо.
20. Приведите примеры керамических сверхпроводящих систем.
21. Основные проблемы получения сверхпроводящей керамики.
22. Технология получения сверхпроводящей керамики.
23. Высокая доля ковалентности химических связей в бескислородной керамике и ее влияние на свойства материала.
24. Эмпирическое правило Хэгга (отношение радиуса металла к радиусу неметалла).
25. Назовите бескислородные соединения с наиболее высокими температурами плавления.
26. Синтез бескислородных соединений.
27. Формование заготовок из бескислородных соединений.
28. Особенности удаления ВТС из заготовок на основе бескислородных соединений.
29. Жидкофазный механизм спекания изделий из бескислородной керамики.
30. Применение горячего прессования и искрового плазменного для получения изделий из бескислородной керамики.
31. Реакционное спекание изделий из бескислородной керамики.
32. Спекание изделий из бескислородной керамики методом СВС.
33. Формование заготовок изделий из бескислородной керамики методом взрывного прессования.
34. Окисление бескислородной керамики и способы защиты от окисления.
35. Области применения карбидной керамики.
36. Перспективные добавки для спекания изделий из карбидной керамики.
37. Применение керамики на основе WC , TiC , NbC , TaC .
38. Керамика на основе W_4C . Получение и области применения.

39. Керамика на основе SiC. Получение и области применения.
40. Получение SiC методом Ачесона.
41. Политипы α -SiC. Полиморфизм SiC.
42. Химическая стойкость керамики на основе SiC.
43. Реакционное спекание изделий из керамики на основе SiC.
44. Получение плотной керамики на основе SiC с добавкой 0,3 мас. % В и 0,5 мас. % С.
45. Повышение трещиностойкости керамики на основе SiC.
46. Получение керамики на основе SiC с добавкой Al_2O_3 и B_4C .
47. Стойкость керамики на основе SiC к окислению. Получение керамики на основе SiC с добавкой BeO.
48. Меры по предотвращению перехода $\beta \rightarrow \alpha$ -SiC в керамике.
49. Технология получения нагревателей из SiC.
50. Форма нагревателей из SiC.

Вопрос 3.2

1. Перечислите керамические материалы на основе нитридов и перспективные области их применения.
2. Области применения нитридной керамики.
3. Керамика на основе TiN.
4. Механизмы спекания, которые применяют для спекания изделий из нитридной керамики.
5. Перспективные добавки для спекания изделий из нитридной керамики.
6. Керамика на основе Si_3N_4 . Получение и области применения.
7. Полиморфизм Si_3N_4 . Влияние на свойства керамики.
8. Химическая стойкость керамики на основе Si_3N_4 .
9. Стойкость керамики на основе Si_3N_4 к окислению.
10. Свойства плотной керамики из Si_3N_4 .
11. Подшипники из керамики на основе Si_3N_4 .
12. Получение керамики на основе Si_3N_4 из высокодисперсных порошков, полученных химическими методами.
13. Реакционное спекание изделий из керамики на основе Si_3N_4 .
14. Области применения керамики на основе AlN.
15. Механизмы спекания, которые применяют для спекания изделий из керамики на основе AlN.
16. Перспективные добавки для спекания изделий из керамики на основе AlN.
17. Химическая стойкость керамики на основе AlN.
18. Стойкость керамики на основе AlN к окислению.
19. Свойства плотной керамики из AlN.
20. Получение керамики на основе AlN из высокодисперсных порошков, полученных химическими методами.
21. Свойства плотной керамики из β -BN и области ее применения.
22. Химическая стойкость керамики на основе β -BN.
23. Керамика на основе α -BN.
24. Керамика на основе γ -BN.
25. Области применения керамики на основе боридов.
26. Области применения керамики на основе силицидов.
27. Свойства дисилицида молибдена $MoSi_2$.
28. Нагреватели из молибдена $MoSi_2$. Особенности их эксплуатации.
29. Методы спекания керамики из оксикарбидов, оксинитридов, симонов, сиалонов.
30. Керамика из оксинитрида кремния Si_2ON_2 .
31. Керамика из оксинитрида алюминия (AlON). Ее свойства.
32. Прозрачная керамика из оксинитрида алюминия (AlON).
33. Сравните свойства керамики из β -сиалона и керамики на основе Si_3N_4 ,

34. α -сиалон и свойства керамики из α -сиалона.
35. Керамика в системе $\text{Si}_3\text{N}_4\text{-AlN-Y}_2\text{O}_3$, в которой имеется область, где α -сиалон сосуществует с $\beta\text{-Si}_3\text{N}_4$.
36. Свойства двухфазной керамики SiCAION-SiC .
37. Классификация материалов дисперсных фаз по геометрическим параметрам.
38. Граница между армирующей фазой и матрицей (интерфаза).
39. Требования к оксидным композитам для различных применений.
40. Механизм «вытягивания (выдергивания) волокон» при движении трещины.
41. Требования к оксидным композитам для различных применений.
42. Керамоматричные композиты с пористой оксидной матрицей.
43. Роль разделительного слоя «волокно-матрица».
44. Опишите процессы, происходящие при алмазной обработке керамики. Разрушение керамики, ее удаление, смазывающе-охлаждающая жидкость.
45. Опишите процессы, происходящие в рабочей области при алмазной обработке керамики.
46. Алмазные зерна. Явление «заполировки» алмазного инструмента.
47. Режим самозатачивания при обработке керамики алмазным инструментом.
48. Основная проблема, влияющая на прочность соединения покрытия с подложкой. Причина объемных изменений в подложке и керамике.
49. Предпосылки получения прочных покрытий.
50. Процессы, мешающие получению прочного покрытия.
51. Процессы на границе металл-керамика при эксплуатации.

3.1.2. Методические материалы, определяющие процедуры оценивания знаний, умений, навыков и (или) опыта деятельности в ходе текущего контроля успеваемости

Контрольная работа

Оценивается не только глубина знаний поставленных вопросов, но и умение изложить письменно.

Критерии оценивания: последовательность, полнота, логичность изложения, анализ различных точек зрения, самостоятельное обобщение материала. Изложение материала без фактических ошибок.

Оценка «отлично» ставится в случае, когда соблюдены все критерии.

Оценка «хорошо» ставится, если обучающийся твердо знает материал, грамотно и по существу излагает его, знает практическую базу, но допускает несущественные погрешности.

Оценка «удовлетворительно» ставится, если обучающийся освоил только основной материал, но не знает отдельных деталей, допускает неточности, недостаточно правильные формулировки, нарушает последовательность в изложении материала, затрудняется с ответами, показывает отсутствие должной связи между анализом, аргументацией и выводами.

Оценка «неудовлетворительно» ставится, если обучающийся не отвечает на поставленные вопросы.

3.2. Оценочные материалы для проведения промежуточной аттестации

3.2.1. Критерии оценки результатов обучения по дисциплине (модулю)

Шкала оценивания	Результаты обучения	Показатели оценивания результатов обучения
ОТЛИЧНО	Знает:	- обучающийся глубоко и всесторонне усвоил материал, уверенно, логично, последовательно и грамотно его излагает, опираясь на знания основной и дополнительной литературы, - на основе системных научных знаний делает квалифицированные выводы и обобщения, свободно оперирует категориями и понятиями.
	Умеет:	- обучающийся умеет самостоятельно и правильно решать учебно-профессиональные задачи или задания, уверенно, логично, последовательно и аргументировано излагать свое решение, используя

		<p>научные понятия, ссылаясь на нормативную базу.</p> <p>Владеет:</p> <ul style="list-style-type: none"> - обучающийся владеет рациональными методами (с использованием рациональных методик) решения сложных профессиональных задач, представленных деловыми играми, кейсами и т.д.; При решении продемонстрировал навыки - выделения главного, - связкой теоретических положений с требованиями руководящих документов, - изложения мыслей в логической последовательности, - самостоятельного анализа факты, событий, явлений, процессов в их взаимосвязи и диалектическом развитии.
ХОРОШО	Знает:	<ul style="list-style-type: none"> - обучающийся твердо усвоил материал, достаточно грамотно его излагает, опираясь на знания основной и дополнительной литературы, - затрудняется в формулировании квалифицированных выводов и обобщений, оперирует категориями и понятиями, но не всегда правильно их верифицирует.
	Умеет:	<ul style="list-style-type: none"> - обучающийся умеет самостоятельно и в основном правильно решать учебно-профессиональные задачи или задания, уверенно, логично, последовательно и аргументировано излагать свое решение, не в полной мере используя научные понятия и ссылки на нормативную базу.
	Владеет:	<ul style="list-style-type: none"> - обучающийся в целом владеет рациональными методами решения сложных профессиональных задач, представленных деловыми играми, кейсами и т.д.; При решении смог продемонстрировать достаточность, но не глубинность навыков, - выделения главного, - изложения мыслей в логической последовательности, - связки теоретических положений с требованиями руководящих документов, - самостоятельного анализа факты, событий, явлений, процессов в их взаимосвязи и диалектическом развитии.
УДОВЛЕТВОРИТЕЛЬНО	Знает:	<ul style="list-style-type: none"> - обучающийся ориентируется в материале, однако затрудняется в его изложении; - показывает недостаточность знаний основной и дополнительной литературы; - слабо аргументирует научные положения; - практически не способен сформулировать выводы и обобщения; - частично владеет системой понятий.
	Умеет:	<ul style="list-style-type: none"> - обучающийся в основном умеет решить учебно-профессиональную задачу или задание, но допускает ошибки, слабо аргументирует свое решение, недостаточно использует научные понятия и руководящие документы.
	Владеет:	<ul style="list-style-type: none"> - обучающийся владеет некоторыми рациональными методами решения сложных профессиональных задач, представленных деловыми играми, кейсами и т.д.; При решении продемонстрировал недостаточность навыков - выделения главного, - изложения мыслей в логической последовательности, - связки теоретических положений с требованиями руководящих документов, - самостоятельного анализа факты, событий, явлений, процессов в их взаимосвязи и диалектическом развитии.
НЕУДОВЛЕТВОРИТЕЛЬНО	Знает:	<ul style="list-style-type: none"> - обучающийся не усвоил значительной части материала; - не может аргументировать научные положения; - не формулирует квалифицированных выводов и обобщений; - не владеет системой понятий.
	Умеет:	<ul style="list-style-type: none"> обучающийся не показал умение решать учебно-профессиональную задачу или задание.
	Владеет:	<ul style="list-style-type: none"> не выполнены требования, предъявляемые к навыкам, оцениваемым «удовлетворительно».

3.2.2. Контрольные задания и/или иные материалы для проведения промежуточной аттестации

Список вопросов для устных ответов

1. Объясните причины невысокой термостойкости на примере керамики из Y_2O_3 .
2. Суть эффекта Киркендалла в понимании, принятом в России.
3. Суть эффекта Френкеля.
4. Суть эффекта Киркендалла в понимании, принятом в западных странах.
5. От каких факторов зависят электрофизические свойства высокоглиноземистой керамики муллитового и муллитокорундового состава? Роль добавок ВаО и двойных добавок щелочноземельных оксидов.
6. Термическая стойкость муллитовой керамики. Объясните причины высокой термической стойкости.
7. Примеси в тальках. Их роль в спекании керамики из клиноэнстатита и в ее свойствах.
8. Пластичные, малопластичные и непластичные формовочные массы для формования изделий из клиноэнстатита.
9. Технология формования и обжига, а также области применения керамики из клиноэнстатита при использовании пластичных масс.
10. Технология формования и обжига, а также области применения керамики из клиноэнстатита при использовании непластичных масс.
11. Роль оксида бария в клиноэнстатитовой (стеатитовой) керамике.
12. Основные отличия в химических составах пластичных, малопластичных и непластичных стеатитовых формовочных масс.
13. Примеси в тальках. Их роль в спекании керамики из форстерита и в ее свойствах.
14. Особенности спекания изделий из форстеритовой керамики.
15. Особенности свойств форстеритовой керамики по сравнению с клиноэнстатитовой.
16. ТКЛР форстеритовой керамики. Какие преимущества это дает по сравнению со стеатитовой керамикой?
17. Какие фазы, кроме кордиерита, обычно содержит кордиеритовая керамика?
18. Какое свойство отличает кордиеритовую керамику? Плюсы и минусы, связанные с этим свойством.
19. Области применения пористой кордиеритовой керамики.
20. Сырье для получения керамики из цельзиана.
21. Добавки, применяемые для снижения температуры синтеза цельзиана?
22. Комплекс каких свойств обеспечивает высокую термостойкость сподуменовый керамики?
23. Области применения плотной сподуменовый керамики.
24. Основные свойства волластонита. Есть ли у него полиморфизм? Сказывается ли он на процессе спекания?
25. Примеси в сырье. Их роль в спекании керамики из волластонита и в ее свойствах.
26. Полиморфизм в TiO_2 .
27. Сырье для получения конденсаторной керамики.
28. Методы получения высоковольтных конденсаторов.
29. ТКε и чем она важна для электрокерамики.
30. Почему обжиг титансодержащей керамики проводят в слабо окислительной атмосфере?
31. Пьезокерамика. Свойства, которыми ее характеризуют.
32. Обжиг, металлизация и поляризация изделий из керамики на основе титаната бария.
33. Особенности синтеза порошков для керамики типа ЦТС.
34. Керамика из танталатов калия и натрия.
35. Получение электрооптической керамики на основе ЦТСЛ.

36. Сырье для получения магнитной керамики.
37. Виды керамических ферритов и их важнейшие свойства ферритов.
38. Регулирование парциального давления в печах по обжигу ферритовой керамики и зачем это необходимо.
39. Приведите примеры керамических сверхпроводящих систем.
40. Технология получения сверхпроводящей керамики.
41. Эмпирическое правило Хэгга (отношение радиуса металла к радиусу неметалла).
42. Синтез бескислородных соединений.
43. Формование заготовок из бескислородных соединений.
44. Особенности удаления ВТС из заготовок на основе бескислородных соединений.
45. Жидкофазный механизм спекания изделий из бескислородной керамики.
46. Применение горячего прессования и искрового плазменного для получения изделий из бескислородной керамики.
47. Реакционное спекание изделий из бескислородной керамики.
48. Формование заготовок изделий из бескислородной керамики методом взрывного прессования.
49. Окисление бескислородной керамики и способы защиты от окисления.
50. Области применения карбидной керамики.
51. Применение керамики на основе WC, TiC, NbC, TaC.
52. Керамика на основе V_4C . Получение и области применения.
53. Керамика на основе SiC. Получение и области применения.
54. Получение SiC методом Ачесона.
55. Политипы α -SiC. Полиморфизм SiC.
56. Реакционное спекание изделий из керамики на основе SiC.
57. Получение плотной керамики на основе SiC с добавкой 0,3 мас. % В и 0,5 мас. % С.
58. Повышение трещиностойкости керамики на основе SiC.
59. Стойкость керамики на основе SiC к окислению. Получение керамики на основе SiC с добавкой BeO.
60. Меры по предотвращению перехода $\beta \rightarrow \alpha$ -SiC в керамике.
61. Технология получения нагревателей из SiC и форма нагревателей.
62. Перечислите керамические материалы на основе нитридов.
63. Керамика на основе TiN.
64. Перспективные добавки для спекания изделий из нитридной керамики.
65. Керамика на основе Si_3N_4 . Получение и области применения.
66. Полиморфизм Si_3N_4 . Влияние на свойства керамики.
67. Стойкость керамики на основе Si_3N_4 к окислению.
68. Подшипники из керамики на основе Si_3N_4 .
69. Получение керамики на основе Si_3N_4 из высокодисперсных порошков, полученных химическими методами.
70. Реакционное спекание изделий из керамики на основе Si_3N_4 .
71. Области применения керамики на основе AlN.
72. Механизмы спекания, которые применяют для спекания изделий из керамики на основе AlN.
73. Химическая стойкость керамики на основе AlN.
74. Стойкость керамики на основе AlN к окислению.
75. Получение керамики на основе AlN из высокодисперсных порошков, полученных химическими методами.
76. Свойства плотной керамики из β -BN и области ее применения.
77. Химическая стойкость керамики на основе β -BN.
78. Керамика на основе α -BN.
79. Области применения керамики на основе боридов.
80. Нагреватели из молибдена $MoSi_2$. Особенности их эксплуатации.

81. Методы спекания керамики из оксикарбидов, оксинитридов, симонов, сиалонов.
82. Керамика из оксинитрида кремния Si_2ON_2 .
83. Керамика из оксинитрида алюминия (AlON). Ее свойства.
84. Прозрачная керамика из оксинитрида алюминия (AlON).
85. Керамика в системе $\text{Si}_3\text{N}_4\text{--AlN--Y}_2\text{O}_3$, в которой имеется область, где α -сиалон сосуществует с β - Si_3N_4 .
86. Свойства двухфазной керамики SiCAION--SiC .
87. Классификация материалов дисперсных фаз по геометрическим параметрам.
88. Требования к оксидным композитам для различных применений.
89. Механизм «вытягивания (выдергивания) волокон» при движении трещины.
90. Требования к оксидным композитам для различных применений.
91. Керамоматричные композиты с пористой оксидной матрицей.
92. Роль разделительного слоя «волокно-матрица».
93. Опишите процессы, происходящие при алмазной обработке керамики. Разрушение керамики, ее удаление, смазывающе-охлаждающая жидкость.
94. Опишите процессы, происходящие в рабочей области при алмазной обработке керамики.
95. Алмазные зерна. Явление «заполировки» алмазного инструмента.
96. Режим самозатачивания при обработке керамики алмазным инструментом.
97. Основная проблема, влияющая на прочность соединения покрытия с подложкой. Причина объемных изменений в подложке и керамике.
98. Предпосылки получения прочных покрытий.
99. Процессы, мешающие получению прочного покрытия.
100. Процессы на границе металл-керамика при эксплуатации.

3.2.3. Методические материалы, определяющие процедуры оценивания знаний, умений, навыков в ходе промежуточной аттестации

Процедура оценивания знаний (устный ответ)

Предел длительности	10 минут
Предлагаемое количество заданий	2 вопроса
Последовательность выборки вопросов из каждого раздела	Случайная
Критерии оценки	<ul style="list-style-type: none"> - требуемый объем и структура - изложение материала без фактических ошибок - логика изложения - использование соответствующей терминологии - стиль речи и культура речи - подбор примеров их научной литературы и практики
«5» если	требования к ответу выполнены в полном объеме
«4» если	в целом выполнены требования к ответу, однако есть небольшие неточности в изложении некоторых вопросов
«3» если	требования выполнены частично – не выдержан объем, есть фактические ошибки, нарушена логика изложения, недостаточно используется соответствующая терминологии

Процедура оценивания умений и навыков (решение проблемно-аналитических и практических учебно-профессиональных задач)

Предлагаемое количество заданий	1
Последовательность выборки	Случайная
Критерии оценки:	<ul style="list-style-type: none"> - выделение и понимание проблемы - умение обобщать, сопоставлять различные точки зрения - полнота использования источников - наличие авторской позиции - соответствие ответа поставленному вопросу - использование социального опыта, материалов СМИ, статистических данных - логичность изложения - умение сделать квалифицированные выводы и обобщения с

	точки зрения решения профессиональных задач - умение привести пример - опора на теоретические положения - владение соответствующей терминологией
«5» если	требования к ответу выполнены в полном объеме
«4» если	в целом выполнены требования к ответу, однако есть небольшие неточности в изложении некоторых вопросов. Затрудняется в формулировании квалифицированных выводов и обобщений
«3» если	требования выполнены частично – пытается обосновать свою точку зрения, однако слабо аргументирует научные положения, практически не способен самостоятельно сформулировать выводы и обобщения, не видит связь с профессиональной деятельностью

4. Учебно-методическое и материально-техническое обеспечение дисциплины (модуля)

4.1. Электронные учебные издания

1. Технология обработки материалов : учебное пособие для вузов / В. Б. Лившиц [и др.]; ответственный редактор В. Б. Лившиц. — Москва : Издательство Юрайт, 2023. — 381 с. — (Высшее образование). — ISBN 978-5-534-04858-2. — Текст : электронный // Образовательная платформа Юрайт [сайт]. — URL: <https://urait.ru/bcode/515181>.
2. Мингазова, Г. Г. Производство керамических материалов: теория и аналитический контроль : учебно-методическое пособие / Г. Г. Мингазова, С. В. Водопьянова, А. З. Сулейманова. — Казань : КНИТУ, 2019. — 112 с. — ISBN 978-5-7882-2648-4. — Текст : электронный // Лань : электронно-библиотечная система. — URL: <https://e.lanbook.com/book/166230>. — Режим доступа: для авториз. пользователей.

4.2. Электронные образовательные ресурсы

1. Электронная библиотечная система «ЭБС ЮРАЙТ» Biblio-online.ru (ЭБС «Юрайт») [Электронный ресурс]. – URL: <https://urait.ru/>.
2. Электронно-библиотечная система ZNANIUM [Электронный ресурс]. – URL: <https://znanium.com/>.
3. Электронная библиотечная система «Консультант студента» [Электронный ресурс]. – URL: <https://www.studentlibrary.ru/>.
4. e-Library.ru: Научная электронная библиотека [Электронный ресурс]. – URL: <http://elibrary.ru/>.
5. Научная электронная библиотека «КиберЛенинка» [Электронный ресурс]. – URL: <http://cyberleninka.ru/>.
6. Информационная система «Единое окно доступа к образовательным ресурсам» [Электронный ресурс]. – URL: <http://window.edu.ru/>.
7. Федеральный центр информационно-образовательных ресурсов [Электронный ресурс]. – URL: <http://fcior.edu.ru/>.

4.3. Современные профессиональные базы данных и информационные справочные системы

Обучающимся обеспечен доступ (удаленный доступ) к ниже следующим современным профессиональным базам данных и информационным справочным системам:

1. Словари и энциклопедии на Академике [Электронный ресурс]. – URL: <http://dic.academic.ru>.
2. Система информационно-правового обеспечения «Гарант» [Электронный ресурс]. – URL: <http://ivo.garant.ru/>.

4.4. Комплект лицензионного и свободно распространяемого программного обеспечения, в том числе отечественного производства

1. Лицензионное программное обеспечение: операционная система Microsoft Windows, пакет офисных приложений Microsoft Office.
2. Свободно распространяемое программное обеспечение: свободные пакеты офисных приложений Apache Open Office, LibreOffice.
3. Программное обеспечение отечественного производства: справочно-правовая система «Гарант» (Электронный периодический справочник «Система ГАРАНТ»), образовательная платформа ЮРАЙТ (Электронная библиотечная система «ЭБС ЮРАЙТ» Biblio-online.ru (ЭБС «Юрайт»)), электронно-библиотечная система ZNANIUM, электронная библиотечная система «Консультант студента».

4.5. Оборудование и технические средства обучения

Для реализации дисциплины (модуля) используются учебные аудитории для проведения учебных занятий, которые оснащены оборудованием и техническими средствами обучения, и помещения для самостоятельной работы обучающихся, которые оснащены компьютерной техникой с возможностью подключения к сети «Интернет» и обеспечены доступом в электронную информационно-образовательную среду РХТУ им. Д.И. Менделеева. Допускается замена оборудования его виртуальными аналогами.

Наименование учебных аудиторий для проведения учебных занятий и помещений для самостоятельной работы*	Оснащенность учебных аудиторий для проведения учебных занятий и помещений для самостоятельной работы оборудованием и техническими средствами обучения
Учебные аудитории для проведения учебных занятий	Учебная аудитория укомплектована специализированной мебелью, отвечающей всем установленным нормам и требованиям, оборудованием и техническими средствами обучения (мобильное мультимедийное оборудование).
Помещение для самостоятельной работы	Помещение оснащено компьютерной техникой с возможностью подключения к сети «Интернет» и обеспечением доступа в электронную информационно-образовательную среду РХТУ им. Д.И. Менделеева и к ЭБС.

* Номер конкретной аудитории указан в приказе об аудиторном фонде, расписании учебных занятий и расписании промежуточной аттестации.

Рабочая программа дисциплины (модуля) «Статистика», включая оценочные материалы

1. Требования к результатам обучения по дисциплине (модулю)

1.1. Перечень компетенций, формируемых дисциплиной (модулем) в процессе освоения образовательной программы

Группа компетенций	Категория компетенций	Коды и содержание компетенций
Универсальные	-	-
Общепрофессиональные	Профессиональная методология	ОПК-2. Способен использовать математические, физические, физико-химические, химические методы для решения задач профессиональной деятельности
	Научные исследования и разработки	ОПК-5. Способен осуществлять экспериментальные исследования и испытания по заданной методике, проводить наблюдения и измерения с учетом требований техники безопасности, обрабатывать и интерпретировать экспериментальные данные
Профессиональные	-	-

1.2. Компетенции и индикаторы их достижения, формируемых дисциплиной (модулем) в процессе освоения образовательной программы

Код компетенции	Код индикатора компетенции	Содержание индикатора компетенции
ОПК-2	ОПК-2.3	Применяет методы математического моделирования процессов и объектов на базе стандартных пакетов прикладных программ
ОПК-5	ОПК-5.2	Применяет статистические методы обработки экспериментальных данных для анализа технологических процессов

1.3. Результаты обучения по дисциплине (модулю)

Цель изучения дисциплины (модуля) – обучение теоретическим основам статистики, овладение статистической методологией и практическими навыками сбора, обработки и анализа статистических данных.

В результате изучения дисциплины (модуля) обучающийся должен

знать:

- математические методы и методы статистики для обработки и анализа данных при решении задач профессиональной деятельности;

уметь:

- использовать математические методы и методы статистики для обработки и анализа данных при решении задач профессиональной деятельности;

владеть:

- математическими методами и методами статистики для обработки и анализа данных при решении задач профессиональной деятельности.

2. Объем, структура и содержание дисциплины (модуля)

2.1. Объем дисциплины (модуля)

Виды учебной работы	Формы обучения	
	Очная	Заочная
Общая трудоемкость: зачетные единицы/часы	2/72	3/108
Контактная работа:	36	8
Занятия лекционного типа	0	2
Занятия семинарского типа	36	6
Консультации	0	0
Промежуточная аттестация: зачет с оценкой	0	4
Самостоятельная работа (СР)	36	96

2.2. Темы (разделы) дисциплины (модуля) с указанием отведенного на них количества часов по формам образовательной деятельности

Очная форма обучения

№	Наименование тем	Виды учебной работы (в часах)
---	------------------	-------------------------------

п/п	(разделов)	Контактная работа						СР
		Занятия лекционного типа		Занятия семинарского типа				
		Л	Иные	ПЗ	С	ЛР	Иные	
1.	Предмет и метод статистики	0	0	2	0	0	0	2
2.	Статистическое наблюдение	0	0	2	0	0	0	2
3.	Сводка и группировка материалов статистического наблюдения	0	0	4	0	0	0	4
4.	Статистические показатели	0	0	4	0	0	0	4
5.	Способы изображения статистических данных	0	0	4	0	0	0	4
6.	Средние величины и показатели вариации	0	0	4	0	0	0	4
7.	Выборочное наблюдение	0	0	4	0	0	0	4
8.	Ряды динамики	0	0	4	0	0	0	4
9.	Индексы	0	0	4	0	0	0	4
10.	Статистическое изучение взаимосвязей	0	0	4	0	0	0	4

Заочная форма обучения

№ п/п	Наименование тем (разделов)	Виды учебной работы (в часах)						СР
		Контактная работа						
		Занятия лекционного типа		Занятия семинарского типа				
		Л	Иные	ПЗ	С	ЛР	Иные	
1.	Предмет и метод статистики	0	0	0	0	0	0	10
2.	Статистическое наблюдение	0	0	1	0	0	0	10
3.	Сводка и группировка материалов статистического наблюдения	0	0	1	0	0	0	10
4.	Статистические показатели	0	0	1	0	0	0	10
5.	Способы изображения статистических данных	0	0	1	0	0	0	10
6.	Средние величины и показатели вариации	0	0	0	0	0	0	10
7.	Выборочное наблюдение	0	0	0	0	0	0	11
8.	Ряды динамики	0	0	0	0	0	0	11
9.	Индексы	0	0	0	0	0	0	11
10.	Статистическое изучение взаимосвязей	0	0	0	0	0	0	11

Примечания:

Л – лекции, ПЗ – практические занятия, С – семинары, ЛР – лабораторные работы, СР – самостоятельная работа.

2.3. Содержание дисциплины (модуля), структурированное по темам (разделам) и видам работ

Содержание занятий семинарского типа

№ п/п	Наименование тем (разделов)	Тип	Содержание занятий семинарского типа
1.	Предмет и метод статистики	ПЗ	Предмет статистики. Метод статистики. Основные категории статистики. Организация статистики в РФ.
2.	Статистическое наблюдение	ПЗ	Определение статистического наблюдения. Программно-методологическое обеспечение статистического наблюдения. Формы, виды и способы наблюдения. Ошибки статистического наблюдения. Методы контроля наблюдения
3.	Сводка и группировка материалов статистического наблюдения	ПЗ	Понятие, задачи сводки и ее содержание. Метод группировки и его место в системе статистических методов. Виды статистических группировок. Принципы построения статистических группировок. Многомерные группировки (классификации).
4.	Статистические показатели	ПЗ	Абсолютные статистические величины. Относительные статистические величины
5.	Способы изображения статистических данных	ПЗ	Понятие о статистической таблице. Элементы статистической таблицы. Виды таблиц по характеру подлежащего. Виды таблиц по разработке сказуемого. Основные правила построения таблиц. Графическое изображение статистических данных. Понятие о статистическом графике. Элементы статистического графика. Классификация видов графиков. Диаграммы. Статистические карты.
6.	Средние величины и показатели вариации	ПЗ	Средние величины. Сущность и значения средних величин. Виды средних и способы их вычисления. Понятие и показатели вариации. Дисперсия и среднее квадратическое отклонение. Коэффициент вариации. Правило сложения дисперсий.
7.	Выборочное наблюдение	ПЗ	Понятие о выборочном наблюдении. Ошибки выборки. Распространение выборочных результатов на генеральную совокупность. Определение необходимой численности выборки.
8.	Ряды динамики	ПЗ	Понятие о рядах динамики и правила их построения. Показатели анализа рядов динамики. Методы анализа основной тенденции развития в рядах динамики. Методы изучения сезонных колебаний.
9.	Индексы	ПЗ	Индексы и их классификация. Индивидуальные и общие индексы. Индексы средних величин. Индексный метод анализа факторов динамики.
10.	Статистическое изучение взаимосвязей	ПЗ	Понятие о статистической и корреляционной связи. Статистические методы моделирования связи. Показатели тесноты связи. Непараметрические методы оценки связи.

Содержание самостоятельной работы

№ п/п	Наименование тем (разделов)	Содержание самостоятельной работы
1.	Предмет и метод статистики	История статистической науки. Организация статистической службы в зарубежных странах.
2.	Статистическое наблюдение	Типовые формы статистического наблюдения.
3.	Сводка и группировка материалов статистического наблюдения	Многомерные и комбинационные классификации.
4.	Статистические показатели	Системы статистических показателей.
5.	Способы изображения статистических данных	Картограммы и картодиаграммы.
6.	Средние величины и показатели вариации	Различные способы расчета средних величин и показателей вариации.

7.	Выборочное наблюдение	Способы переноса выборочных результатов на генеральную совокупность.
8.	Ряды динамики	Поиск тенденции развития социально-экономических явлений в рядах динамики.
9.	Индексы	Индексные системы.
10.	Статистическое изучение взаимосвязей	Установление зависимости между количественными и качественными социально-экономическими явлениями.

3. Оценочные материалы для проведения текущего контроля успеваемости и промежуточной аттестации обучающихся по дисциплине (модулю)

По дисциплине (модулю) предусмотрены следующие виды контроля качества освоения:

- текущий контроль успеваемости;
- промежуточная аттестация обучающихся по дисциплине (модулю).

3.1. Оценочные материалы для проведения текущей аттестации по дисциплине (модулю)

№ п/п	Контролируемые темы (разделы)	Наименование оценочного средства
1.	Предмет и метод статистики	Устный опрос, кейсы, мини-тест
2.	Статистическое наблюдение	Устный опрос, кейсы
3.	Сводка и группировка материалов статистического наблюдения	Устный опрос, кейсы
4.	Статистические показатели	Контрольная работа
5.	Способы изображения статистических данных	Устный опрос, кейсы
6.	Средние величины и показатели вариации	Контрольная работа
7.	Выборочное наблюдение	Устный опрос, кейсы
8.	Ряды динамики	Устный опрос, кейсы, мини-тест
9.	Индексы	Контрольная работа
10.	Статистическое изучение взаимосвязей	Устный опрос, кейсы

3.1.1 Типовые контрольные задания или иные материалы, необходимые для оценки знаний, умений, навыков и (или) опыта деятельности в процессе текущего контроля успеваемости

Устный опрос

Устный опрос проводится по следующим вопросам:

Тема 1. Предмет и метод статистики

1. Предмет статистики.
2. Метод статистики.
3. Основные категории статистики.
4. Современная организация статистики в РФ.

Тема 2. Статистическое наблюдение

1. Понятие о статистическом наблюдении.
2. Программно – методологическое обеспечение статистического наблюдения.
3. Формы, виды и способы наблюдения.
4. Ошибки статистического наблюдения. Методы контроля данных наблюдения.

Тема 3. Сводка и группировка материалов статистического наблюдения

1. Сводка статистических данных.
2. Понятие, задачи и виды группировок.
3. Этапы построения группировки.
4. Многомерные группировки.

Тема 5. Способы изображения статистических данных

1. Статистические таблицы.
2. Статистические графики.

Тема 7. Выборочное наблюдение

1. Понятие о выборочном наблюдении.
2. Ошибки выборки.
3. Распространение выборочных результатов на генеральную совокупность.

4. Определение численности выборки.

Тема 8. Ряды динамики.

1. Понятие о рядах динамики и правила их построения.
2. Показатели анализа рядов динамики.
3. Методы анализа основной тенденции развития в рядах динамики.
4. Методы изучения сезонных колебаний.

Тема 10. Статистическое изучение взаимосвязей

1. Понятие о статистической и корреляционной связи.
2. Статистические методы моделирования связи.
3. Показатели тесноты связи.
4. Непараметрические методы оценки связи.

Кейсы (ситуации и задачи с заданными условиями)

Задачи к темам:

Тема 1. Предмет и метод статистики.

1. По приведенным ниже данным о квалификации рабочих цеха требуется: 1) построить дискретный ряд распределения; 2) дать графическое изображение ряда.

Тарифные разряды 24 рабочих цеха: 4; 3; 6; 4; 4; 2; 3; 5; 4; 4; 5; 2; 3; 4; 4; 5; 2; 3; 6; 5; 4; 2; 4; 3.

2. Имеются следующие данные о возрастном составе рабочих цеха (лет): 18; 38; 28; 29; 26; 38; 34; 22; 28; 30; 22; 23; 35; 33; 27; 24; 30; 32; 28; 25; 29; 26; 31; 24; 29; 27; 32; 25; 29; 29.

Для анализа распределения рабочих цеха по возрасту требуется: 1) построить интервальный ряд распределения, выделив 7 групп с равными интервалами; 2) дать графическое изображение ряда.

Тема 2. Статистическое наблюдение

1. Укажите форму, вид и способ наблюдения для следующих обследований:

- годовой баланс предприятия;
- перепись населения;
- выборы Президента страны;
- регистрация браков;
- сертификация напитков;
- регистрация предприятий;
- экзамен по статистике;

2. Сформулируйте вопросы программы наблюдения и составьте макет статистического формуляра, а также краткую инструкцию к его заполнению для изучения зависимости успеваемости от пола, возраста, семейного положения, жилищных условий и общественной активности студентов ву-за при проведении специального статистического обследования по состоянию на 1 сентября 2020 г. Укажите, к какому виду относится данное наблюдение по времени, охвату и способу получения данных.

Тема 3. Сводка и группировка материалов статистического наблюдения.

1. Имеются следующие данные о работе магазинов ассоциации:

Номера магазинов	Товарооборот по договору тыс. руб.	Товарооборот фактически тыс. руб.	Процент выполнения договорных обязательств
1	75,6	80,8	
2	70,7	70,6	
3	65,8	66,3	
4	82,5	85,9	
5	87,3	88,2	
6	91,3	91,6	
7	50,3	56,3	
8	30,22	25,6	
9	91,2	94,1	
10	96,6	96,5	
11	50,6	54,4	

12	30,5	31,8	
13	38,3	32,4	
14	29,6	31	
15	31,3	35,2	
16	40,4	40,6	
17	60	60,2	
18	80,1	74,8	
19	87,5	98,4	
20	64	64,1	
Итого	1253,92	1278,8	

На основе приведённых данных произвести группировку магазинов по уровню выполнения договорных обязательств, образовав при этом следующие группы:

1) до 100%, 2) 100% - 100,9%, 3) 101% и выше.

Каждую группу охарактеризовать:

- 1) числом магазинов;
- 2) товарооборотом по договору и фактически;
- 3) вычислить общий % выполнения договорных обязательств по каждой группе;
- 4) определить размер потерь (-) или сумму превышения (+) фактического товарооборота по сравнению с договором.

Сделать вывод.

Тема 5. Способы изображения статистических данных.

1. Продажа телевизоров в регионе N характеризуется следующими данными (тыс. шт.): 2015 г. – 6936; 2016 г. – 9696; 2017 г. – 12668; в том числе было продано жидкокристаллических телевизоров (тыс. шт.): 2015 г. – 5618; 2016 г. – 8338; 2017 г. – 12035.

Приведенные данные представить в виде статистической таблицы. Сформулировать выводы, охарактеризовав происшедшие изменения в объёме и составе продаж телевизоров.

2. С помощью фигур-знаков изобразите графические данные о производстве телевизоров цветного изображения в России (тыс. шт.):

1990	2000	2005	2009
2657	1094	6277	4825

Тема 7. Выборочное наблюдение.

1. Из совокупности 10000 изделий отобрано случайным бесповторным способом 1000 деталей. Средний вес деталей – 50 г, дисперсия – 64 г. Определить предельную ошибку выборки с вероятностью 0,954, в которых находится генеральная средняя.

2. Из совокупности 10000 деталей отобрано 1000 деталей, из которых 20 оказались нестандартными. С вероятностью 0,954 определить пределы, в которых находится доля нестандартных изделий.

Тема 8. Ряды динамики.

1. Определить показатели динамики товарооборота фирмы и средние за весь анализируемый период. Сделать прогноз на 2020 год.

Показатели	Год				
	2015	2016	2017	2018	2019
Товарооборот фирмы, млн. руб.	10,7	10,9	11,1	11,4	11,8

Тема 10. Статистическое изучение взаимосвязей.

1. Имеются следующие данные:

Год	Лица в трудоспособном возрасте, не занятые в экономике, тыс. чел.	Число зарегистрированных преступлений, тыс.
2012	117,1	54,929
2013	134,7	77,915
2014	191,9	86,615
2015	215,0	72,404

Найти:

1. Постройте уравнение регрессии
2. С помощью линейного коэффициента корреляции определите наличие связи между числом преступлений и численностью лиц, не занятых в экономике
3. Нанесите на график эмпирическую и теоретическую линию регрессии.

Тема 12. Макроэкономическая статистика.

1. На основе следующих данных определите ВВП (в рыночных ценах) тремя методами (тыс. руб.):

Выпуск товаров и оказание услуг в основных ценах.....	292,5
Промежуточное потребление.....	144,8
Чистые налоги на продукты и импорт.....	14,6
Оплата труда наемных работников.....	69,6
Валовая прибыль экономики и валовые смешанные доходы.....	76,4
Расходы на конечное потребление:	
домашних хозяйств.....	65,8
государственных учреждений.....	25,1
некоммерческих организаций обслуживающих домашние хозяйства.....	3,0
Валовое накопление основного капитала.....	33,3
Прирост материальных оборотных средств.....	8,5
Сальдо экспорта и импорта.....	20,6

Тема 13. Отраслевые особенности статистики производства товаров и услуг.

1. За текущий период на предприятии изготовлено (д.е.):

- готовых изделий на 1120500 (из них отпущено потребителям на 1110900);
- полуфабрикатов – на 990100, из которых потреблено в производстве на производственные нужды завода на 980500, отпущено на сторону – на 8700, остальные полуфабрикаты оставлены на предприятии для использования в производстве в следующем периоде;
- инструментов и приспособлений - на 50400, из которых 80% было потреблено в производстве, 10% отпущено на сторону, 10% оставлено для использования в производстве в следующем периоде.

Наряду с этим в текущем периоде на предприятии были выполнены:

- работы по модернизации и реконструкции собственного оборудования на сумму 10100;
- работы по капитальному ремонту зданий и сооружений на сумму 10500;
- работы промышленного характера по заказам со стороны на 2300 (все работы выполнены и документально оформлены).

Остатки незавершенного производства на начало текущего периода составили 12150, на конец 12010.

Определите валовый оборот, внутризаводской оборот, валовую продукцию, произведенную промышленную продукцию, отгруженную продукцию.

2. По торговым организациям района имеются следующие данные (д. е.): розничный товарооборот составил 4800; издержки обращения 350, в том числе оплата услуг наемного грузового транспорта и услуг связи 38. Реализованное торговое наложение составило 12% к товарообороту.

Определите: 1) выпуск торговли; 2) прибыль торговых организаций.

Тема 14. Статистика персонала предприятия.

1. Среднесписочная численность работников предприятия за год составила 225 человек. В течение года принято на работу 20 человек, уволено 25 человек. Определите абсолютные и относительные показатели оборота по приему, по выбытию, восполнения работников.

2. По предприятию за апрель имеются следующие данные, чел.-дней: число явок – 2270, число неявок за рабочие дни – 150; число неявок за выходные дни – 880. В данном месяце предприятие работало 22 дня. Определите среднюю списочную и среднюю явочную

численность работников в апреле.

Тема 15. Статистика ресурсов, издержек и финансов предприятия.

1. Имеются следующие данные по предприятию за год, д.е.:

Основные фонды по полной первоначальной стоимости на начало года.....	660,0
Коэффициент износа на начало года, %.....	25,0
В течение года введено новых основных фондов.....	120,0
Выбыло основных фондов (полная балансовая стоимость).....	85,0
Остаточная стоимость выбывших основных фондов за год.....	1,5
Сумма начисленного износа основных фондов за год.....	65,0
Среднегодовая стоимость основных производственных фондов.....	680,0
Объём произведенной продукции.....	1270,0

Постройте балансы основных фондов и определите:

- 1) наличие основных фондов на конец года по полной и остаточной стоимости;
- 2) коэффициенты обновления и выбытия основных фондов;
- 3) коэффициенты износа и годности на начало и конец года;
- 4) показатели, характеризующие использование основных фондов.

2. Общая рентабельность предприятия составила в предыдущем году 14%, а в отчетном – 18%. Средняя годовая стоимость производственных фондов увеличена в отчетном году по сравнению с предыдущим годом на 5,7%. Определите, как изменилась валовая прибыль предприятия в отчетном году по сравнению с предыдущим.

Контрольный работа

Задания для выполнения контрольных работ:

Тема 4. Статистические показатели.

1. Предприятие перевыполнило план реализации продукции в отчетном году на 3,8 %. Увеличение реализации продукции в отчетном году по сравнению с прошлым составило 5,6 %.

Определить, каково было плановое задание по росту объема реализации продукции.

2. Объем продаж компании в первом полугодии составил 250 млн. руб. В целом же за год компания планировала реализовать товаров на 700 млн. руб. Вычислите относительный показатель плана на второе полугодие.

Тема 6. Средние величины и показатели вариации.

1. Крестьянские хозяйства подразделяются по размерам земельных угодий следующим образом:

Размер земельных угодий, га	Число хозяйств, единиц
До 3	30
4-5	50
6-10	350
11-20	800
21-50	1800
51-70	600
71-100	700
101-200	750
201 и больше	120

Определите:

- 1) Средний размер земельных угодий;
- 2) Показатели вариации;
- 3) Моду и медиану.

2. Автобус на междугородней линии протяженностью 525 км прошел путь в прямом направлении со скоростью 63 км/ч, в обратном направлении - со скоростью 55 км/ч. Определить среднюю скорость сообщения за оборотный рейс.

Тема 9. Индексы.

1. Имеются данные о продаже товаров на рынке города

Товар	Продано товаров, тыс. кг.	Цена за кг, руб.
-------	---------------------------	------------------

	Июнь	Июль	Июнь	Июль
Яблоки	90	100	80	100
Морковь	60	40	28,00	25,00

Определите:

- 1) индивидуальные индексы цен и объема проданного товара;
- 2) общий индекс товарооборота;
- 3) общий индекс физического объема товарооборота;
- 4) общий индекс цен;
- 5) прирост товарооборота – всего и в том числе за счет изменения цен и объема

продажи товаров.

Покажите взаимосвязь между исчисленными индексами.

2. Имеются следующие данные о продаже товаров в торговых предприятиях района

Товар	Товарооборот в действующих ценах, тыс. руб.		Изменение средних цен во 2 квартале по сравнению с 1 кварталом, %
	1 квартал	2 квартал	
Обувь	60	80	+12
Трикотаж	24	30	+5
Кожгалантерея	32	45	+2

Определите:

- 1) изменение цен на проданные товары (индекс цен)
- 2) общий индекс товарооборота
- 3) общий индекс физического товарооборота
- 4) индивидуальные индексы товарооборота
- 5) прирост товарооборота – всего и в том числе за счет изменения цен и объема продажи товаров

Покажите взаимосвязь между исчисленными индексами.

Мини-тест

Мини-тест проводится по следующим вопросам:

Тема 1. Предмет и метод статистики.

1. Укажите автора термина «статистика»:

Варианты ответов:

а) Дж. Граунт; б) У. Петти; в) Г. Ахенваль; г) А. Кетле.

2. Одной из основных категорий статистики является:

Варианты ответов:

а) ряд динамики; б) индекс; в) признак; г) наблюдение

3. Интервальный ряд распределения изображается графически в виде:

Варианты ответов

а) секторной диаграммы; б) полосовой диаграммы; в) гистограммы; г) полигона.

4. Одной из стадий статистического исследования является:

Варианты ответов

а) статистическая сводка и обработка первичной информации; б) анализ тесноты связи;

в) анализ скорости изменения явлений во времени; г) статистическая сводка и обработка вторичной информации.

5. Стадия статистического исследования, представляющая собой научно организованный сбор данных об общественных явлениях и процессах путем регистрации устанавливаемых фактов в учетных документах, называется:

Варианты ответов

а) сбором статистических данных; б) статистическим наблюдением;

в) сводкой статистических данных; г) научной обработкой статистических данных.

Тема 8. Ряды динамики.

1. Ряд динамики характеризует:

Варианты ответов:

а) изменение характеристики совокупности во времени и пространстве;

- б) изменение характеристики совокупности в пространстве;
- в) совокупности по какому-либо признаку;
- г) изменение характеристики совокупности во времени.

2. Способ вычисления показателей динамики, при котором за основу принимается все время одна величина называется:

Варианты ответов:

- а) базисным; б) ступенчатым; в) агрегатным; г) цепным.

3. Динамические ряды, характеризующие изменения величины какого-либо явления по состоянию на определенную дату, называются:

Варианты ответов:

- а) моментными; б) базисными; в) вариационными; г) интервальными.

4. Коэффициент роста базисный вычисляется по формуле:

Варианты ответов:

- а) $y_i - y_{i-1}$; б) y_i / y_0 ; в) $y_i - y_0$; г) y_i / y_{i-1} .

5. Сезонные колебания представляют собой изменения ряда динамики равномерно повторяющиеся:

Варианты ответов

- а) через определенные промежутки времени с пятилетним интервалом;
- б) через определенные промежутки времени с трехлетним интервалом;
- в) через определенные промежутки времени с годичным интервалом;
- г) внутри года.

3.1.2. Методические материалы, определяющие процедуры оценивания знаний, умений, навыков и (или) опыта деятельности в ходе текущего контроля успеваемости

Устный ответ

Оценка знаний предполагает дифференцированный подход к обучающемуся, учет его индивидуальных способностей, степень усвоения и систематизации основных понятий и категорий по дисциплине. Кроме того, оценивается не только глубина знаний поставленных вопросов, но и умение использовать в ответе практический материал. Оценивается культура речи, владение навыками ораторского искусства.

Критерии оценивания: последовательность, полнота, логичность изложения, анализ различных точек зрения, самостоятельное обобщение материала, использование профессиональных терминов, культура речи, навыки ораторского искусства. Изложение материала без фактических ошибок.

Оценка «отлично» ставится в случае, когда материал излагается исчерпывающе, последовательно, грамотно и логически стройно, при этом раскрываются не только основные понятия, но и анализируются точки зрения различных авторов. Обучающийся не затрудняется с ответом, соблюдает культуру речи.

Оценка «хорошо» ставится, если обучающийся твердо знает материал, грамотно и по существу излагает его, знает практическую базу, но при ответе на вопрос допускает несущественные погрешности.

Оценка «удовлетворительно» ставится, если обучающийся освоил только основной материал, но не знает отдельных деталей, допускает неточности, недостаточно правильные формулировки, нарушает последовательность в изложении материала, затрудняется с ответами, показывает отсутствие должной связи между анализом, аргументацией и выводами.

Оценка «неудовлетворительно» ставится, если обучающийся не отвечает на поставленные вопросы.

Кейсы (ситуации и задачи с заданными условиями)

Обучающийся должен уметь выделить основные положения из текста задачи, которые требуют анализа и служат условиями решения. Исходя из поставленного вопроса в задаче, попытаться максимально точно определить проблему и соответственно решить

ее.

Задачи могут решаться устно и/или письменно. При решении задач также важно правильно сформулировать и записать вопросы, начиная с более общих и, кончая частными.

Критерии оценивания – оценка учитывает методы и средства, использованные при решении ситуационной, проблемной задачи.

Оценка «отлично» ставится в случае, когда обучающийся выполнил задание (решил задачу), используя в полном объеме теоретические знания и практические навыки, полученные в процессе обучения.

Оценка «хорошо» ставится, если обучающийся в целом выполнил все требования, но не совсем четко определяется опора на теоретические положения, изложенные в научной литературе по данному вопросу.

Оценка «удовлетворительно» ставится, если обучающийся показал положительные результаты в процессе решения задачи.

Оценка «неудовлетворительно» ставится, если обучающийся не выполнил все требования.

Тестирование

Является одним из средств контроля знаний обучающихся по дисциплине (модулю).

Критерии оценивания – правильный ответ на вопрос

Оценка «отлично» ставится в случае, если правильно выполнено 90-100% заданий.

Оценка «хорошо» ставится, если правильно выполнено 70-89% заданий.

Оценка «удовлетворительно» ставится в случае, если правильно выполнено 50-69% заданий.

Оценка «неудовлетворительно» ставится, если правильно выполнено менее 50% заданий.

Контрольная работа

Оценивается не только глубина знаний поставленных вопросов, но и умение изложить письменно.

Критерии оценивания: последовательность, полнота, логичность изложения, анализ различных точек зрения, самостоятельное обобщение материала. Изложение материала без фактических ошибок.

Оценка «отлично» ставится в случае, когда соблюдены все критерии.

Оценка «хорошо» ставится, если обучающийся твердо знает материал, грамотно и по существу излагает его, знает практическую базу, но допускает несущественные погрешности.

Оценка «удовлетворительно» ставится, если обучающийся освоил только основной материал, но не знает отдельных деталей, допускает неточности, недостаточно правильные формулировки, нарушает последовательность в изложении материала, затрудняется с ответами, показывает отсутствие должной связи между анализом, аргументацией и выводами.

Оценка «неудовлетворительно» ставится, если обучающийся не отвечает на поставленные вопросы.

3.2. Оценочные материалы для проведения промежуточной аттестации

3.2.1. Критерии оценки результатов обучения по дисциплине (модулю)

Шкала оценивания	Результаты обучения	Показатели оценивания результатов обучения
ОТЛИЧНО	Знает:	- обучающийся глубоко и всесторонне усвоил материал, уверенно, логично, последовательно и грамотно его излагает, опираясь на знания основной и дополнительной литературы, - на основе системных научных знаний делает квалифицированные выводы и обобщения, свободно оперирует категориями и понятиями.
	Умеет:	- обучающийся умеет самостоятельно и правильно решать учебно-профессиональные задачи или задания, уверенно, логично,

		последовательно и аргументировано излагать свое решение, используя научные понятия, ссылаясь на нормативную базу.
	Владеет:	- обучающийся владеет рациональными методами (с использованием рациональных методик) решения сложных профессиональных задач, представленных деловыми играми, кейсами и т.д.; При решении продемонстрировал навыки - выделения главного, - связкой теоретических положений с требованиями руководящих документов, - изложения мыслей в логической последовательности, - самостоятельного анализа факты, событий, явлений, процессов в их взаимосвязи и диалектическом развитии.
ХОРОШО	Знает:	- обучающийся твердо усвоил материал, достаточно грамотно его излагает, опираясь на знания основной и дополнительной литературы, - затрудняется в формулировании квалифицированных выводов и обобщений, оперирует категориями и понятиями, но не всегда правильно их верифицирует.
	Умеет:	- обучающийся умеет самостоятельно и в основном правильно решать учебно-профессиональные задачи или задания, уверенно, логично, последовательно и аргументировано излагать свое решение, не в полной мере используя научные понятия и ссылки на нормативную базу.
	Владеет:	- обучающийся в целом владеет рациональными методами решения сложных профессиональных задач, представленных деловыми играми, кейсами и т.д.; При решении смог продемонстрировать достаточность, но не глубинность навыков, - выделения главного, - изложения мыслей в логической последовательности, - связки теоретических положений с требованиями руководящих документов, - самостоятельного анализа факты, событий, явлений, процессов в их взаимосвязи и диалектическом развитии.
УДОВЛЕТВОРИТЕЛЬНО	Знает:	- обучающийся ориентируется в материале, однако затрудняется в его изложении; - показывает недостаточность знаний основной и дополнительной литературы; - слабо аргументирует научные положения; - практически не способен сформулировать выводы и обобщения; - частично владеет системой понятий.
	Умеет:	- обучающийся в основном умеет решить учебно-профессиональную задачу или задание, но допускает ошибки, слабо аргументирует свое решение, недостаточно использует научные понятия и руководящие документы.
	Владеет:	- обучающийся владеет некоторыми рациональными методами решения сложных профессиональных задач, представленных деловыми играми, кейсами и т.д.; При решении продемонстрировал недостаточность навыков - выделения главного, - изложения мыслей в логической последовательности, - связки теоретических положений с требованиями руководящих документов, - самостоятельного анализа факты, событий, явлений, процессов в их взаимосвязи и диалектическом развитии.
НЕУДОВЛЕТВОРИТЕЛЬНО	Знает:	- обучающийся не усвоил значительной части материала; - не может аргументировать научные положения; - не формулирует квалифицированных выводов и обобщений; - не владеет системой понятий.
	Умеет:	обучающийся не показал умение решать учебно-профессиональную задачу или задание.
	Владеет:	не выполнены требования, предъявляемые к навыкам, оцениваемым «удовлетворительно».

3.2.2. Контрольные задания и/или иные материалы для проведения промежуточной аттестации

Список вопросов для устных ответов

1. Предмет статистики.
2. Метод статистики.
3. Основные категории статистики.
4. Современная организация статистики в РФ.
5. Сущность и значение статистических показателей.
6. Классификация статистических показателей.
7. Понятие о системах статистических показателей.
8. Статистические таблицы.
9. Статистические графики.
10. Понятие о статистическом наблюдении.
11. Программно-методологическое обеспечение статистического наблюдения.
12. Формы, виды и способы наблюдения.
13. Ошибки статистического наблюдения. Методы контроля данных наблюдения.
14. Сводка статистических данных.
15. Понятие, задачи и виды группировок.
16. Этапы построения группировки.
17. Многомерные группировки.
18. Понятие о средних величинах.
19. Виды средних и способы вычисления.
20. Показатели вариации.
21. Понятие о выборочном наблюдении.
22. Ошибки выборки.
23. Распространение выборочных результатов на генеральную совокупность.
24. Определение численности выборки.
25. Понятие о рядах динамики и правила их построения.
26. Показатели анализа рядов динамики.
27. Методы анализа основной тенденции развития в рядах динамики.
28. Методы изучения сезонных колебаний.
29. Индексы и их классификация.
30. Общие и индивидуальные индексы.
31. Индексы средних величин.
32. Индексный метод анализа факторов динамики.
33. Понятие о статистической и корреляционной связи.
34. Статистические методы моделирования связи.
35. Показатели тесноты связи.
36. Непараметрические методы оценки связи.

Тексты проблемно-аналитических и (или) практических учебно-профессиональных задач

Задача № 1

Исчислить индекс физического объёма

Виды продукции	Фактические затраты в базисном периоде, тыс. ден. ед.	Изменение физического объёма в отчетном периоде
1. Цемент	60	+4
2. Кирпич строительный	40	+5

Задача № 2

В результате механической выборки в городе предполагается определить долю семей с числом детей три и более. Какова должна быть численность выборки, чтобы с вероятностью 0,954 ошибка выборки не превышала 0,03, если на основании предыдущих обследований известно, что дисперсия равна 0,4.

Задача № 3

Планом предусмотрено увеличение годовой производительности труда работников против прошлого года на 4,0%. Фактически против прошлого года производительность труда увеличилась на 6,2 %. Определить процент выполнения плана по уровню производительности труда.

Задача № 4

Имеются следующие данные о распределении продовольственных магазинов региона по размеру товарооборота за месяц:

Группы магазинов по товарообороту, млн. руб.	40-50	50-60	60-70	70-80	80-90	90-100	100-110	110-120	120-130	130-140
Число магазинов	2	4	7	10	15	20	22	11	6	3

Требуется вычислить моду

Задача № 5

Имеются следующие данные о распределении продовольственных магазинов региона по размеру товарооборота за месяц:

Группы магазинов по товарообороту, млн. руб.	40-50	50-60	60-70	70-80	80-90	90-100	100-110	110-120	120-130	130-140
Число магазинов	2	4	7	10	15	20	22	11	6	3

Требуется вычислить медиану.

Задача № 6

Продажа товаров в городе характеризуется показателями:

Товар	Продано товаров в базисном периоде, тыс. шт.	Цена товаров в базисном периоде, руб.	Индекс физического объема, %
А	200	1400	102
Б	460	144	93,5
В	160	190	87,5

Вычислить общий индекс физического объема и абсолютный прирост товарооборота.

Задача № 7

Имеются следующие данные о продаже товаров в городе (млн. руб.)

Товар	Продано товаров в отчетном периоде, шт.	Цена в отчетном периоде, руб.	Индивидуальный индекс цен, %
А	204	21	150
Б	430	23,04	160
В	140	38	200

Вычислить общий индекс цен и экономию (убытки) населения от изменения цен.

Задача № 8

В результате проверки двух партий сыра перед отправкой его потребителям установлено, что в первой партии сыра высшего сорта было 3942 кг., что составляет 70,4 % общего веса сыра этой партии; во второй партии сыра высшего сорта было 6520 кг., что составляет 78,6 % общего веса сыра этой партии.

Определить процент сыра высшего сорта в среднем по первой и второй партиям вместе.

Задача № 9

Выборочное обследование антропометрических показателей 200 новорожденных установило, что средний вес новорожденного составляет 3950 г., а среднеквадратическое отклонение 300г.

Определите с вероятностью 0,954 ошибку выборки.

Задача № 10

По одному из предприятий региона имеются следующие данные об объеме производства макаронных изделий:

Год	2016	2017	2018	2019	2020
Объем производства, т.	178,1	174,2	189,7	190,5	200,2

Исчислите среднегодовое производство макаронных изделий.

3.2.3. Методические материалы, определяющие процедуры оценивания знаний, умений, навыков в ходе промежуточной аттестации

Процедура оценивания знаний (устный ответ)

Предел длительности	10 минут
Предлагаемое количество заданий	2 вопроса
Последовательность выборки вопросов из каждого раздела	Случайная
Критерии оценки	- требуемый объем и структура - изложение материала без фактических ошибок - логика изложения - использование соответствующей терминологии - стиль речи и культура речи - подбор примеров их научной литературы и практики
«5» если	требования к ответу выполнены в полном объеме
«4» если	в целом выполнены требования к ответу, однако есть небольшие неточности в изложении некоторых вопросов
«3» если	требования выполнены частично – не выдержан объем, есть фактические ошибки, нарушена логика изложения, недостаточно используется соответствующая терминологии

Процедура оценивания умений и навыков (решение проблемно-аналитических и практических учебно-профессиональных задач)

Предлагаемое количество заданий	1
Последовательность выборки	Случайная
Критерии оценки:	- выделение и понимание проблемы - умение обобщать, сопоставлять различные точки зрения - полнота использования источников - наличие авторской позиции - соответствие ответа поставленному вопросу - использование социального опыта, материалов СМИ, статистических данных - логичность изложения - умение сделать квалифицированные выводы и обобщения с точки зрения решения профессиональных задач - умение привести пример - опора на теоретические положения - владение соответствующей терминологией
«5» если	требования к ответу выполнены в полном объеме
«4» если	в целом выполнены требования к ответу, однако есть небольшие неточности в изложении некоторых вопросов. Затрудняется в формулировании квалифицированных выводов и обобщений
«3» если	требования выполнены частично – пытается обосновать свою точку зрения, однако слабо аргументирует научные положения, практически не способен самостоятельно сформулировать выводы и обобщения, не видит связь с профессиональной деятельностью

4. Учебно-методическое и материально-техническое обеспечение дисциплины (модуля)

4.1. Электронные учебные издания

1. Дудин, М. Н. Статистика : учебник и практикум для вузов / М. Н. Дудин, Н. В. Лясников, М. Л. Лезина. — Москва : Издательство Юрайт, 2023. — 374 с. — (Высшее образование). — ISBN 978-5-9916-8908-3. — Текст : электронный // Образовательная платформа Юрайт [сайт]. — URL: <https://urait.ru/bcode/512310>.
2. Кремер, Н. Ш. Математическая статистика : учебник и практикум для вузов / Н. Ш. Кремер. — Москва : Издательство Юрайт, 2023. — 259 с. — (Высшее образование). — ISBN 978-5-534-01654-3. — Текст : электронный // Образовательная платформа Юрайт [сайт]. — URL: <https://urait.ru/bcode/511953>.

3. Статистика : учебник для вузов / под редакцией И. И. Елисеевой. — 3-е изд., перераб. и доп. — Москва : Издательство Юрайт, 2023. — 361 с. — (Высшее образование). — ISBN 978-5-534-04082-1. — Текст : электронный // Образовательная платформа Юрайт [сайт]. — URL: <https://urait.ru/bcode/510524>.
4. Статистика. Практикум : учебное пособие для академического бакалавриата / И. И. Елисеева [и др.] ; под редакцией И. И. Елисеевой. — Москва : Издательство Юрайт, 2022. — 514 с. — (Бакалавр. Академический курс). — ISBN 978-5-9916-3688-9. — Текст : электронный // Образовательная платформа Юрайт [сайт]. — URL: <https://urait.ru/bcode/508916>.
5. Шимко, П. Д. Теория статистики : учебник и практикум для вузов / П. Д. Шимко. — Москва : Издательство Юрайт, 2023. — 254 с. — (Высшее образование). — ISBN 978-5-9916-9066-9. — Текст : электронный // Образовательная платформа Юрайт [сайт]. — URL: <https://urait.ru/bcode/511892>.

4.2. Электронные образовательные ресурсы

1. Электронная библиотечная система «ЭБС ЮРАЙТ» Biblio-online.ru (ЭБС «Юрайт») [Электронный ресурс]. — URL: <https://urait.ru/>.
2. Электронно-библиотечная система ZNANIUM [Электронный ресурс]. — URL: <https://znanium.com/>.
3. Электронная библиотечная система «Консультант студента» [Электронный ресурс]. — URL: <https://www.studentlibrary.ru/>.
4. e-Library.ru: Научная электронная библиотека [Электронный ресурс]. — URL: <http://elibrary.ru/>.
5. Научная электронная библиотека «КиберЛенинка» [Электронный ресурс]. — URL: <http://cyberleninka.ru/>.
6. Информационная система «Единое окно доступа к образовательным ресурсам» [Электронный ресурс]. — URL: <http://window.edu.ru/>.
7. Федеральный центр информационно-образовательных ресурсов [Электронный ресурс]. — URL: <http://fcior.edu.ru/>.

4.3. Современные профессиональные базы данных и информационные справочные системы

Обучающимся обеспечен доступ (удаленный доступ) к ниже следующим современным профессиональным базам данных и информационным справочным системам:

1. Словари и энциклопедии на Академике [Электронный ресурс]. — URL: <http://dic.academic.ru>.
2. Система информационно-правового обеспечения «Гарант» [Электронный ресурс]. — URL: <http://ivo.garant.ru/>.

4.4. Комплект лицензионного и свободно распространяемого программного обеспечения, в том числе отечественного производства

1. Лицензионное программное обеспечение: операционная система Microsoft Windows, пакет офисных приложений Microsoft Office.
2. Свободно распространяемое программное обеспечение: свободные пакеты офисных приложений Apache Open Office, LibreOffice.
3. Программное обеспечение отечественного производства: справочно-правовая система «Гарант» (Электронный периодический справочник «Система ГАРАНТ»), образовательная платформа ЮРАЙТ (Электронная библиотечная система «ЭБС ЮРАЙТ» Biblio-online.ru (ЭБС «Юрайт»)), электронно-библиотечная система ZNANIUM, электронная библиотечная система «Консультант студента».

4.5. Оборудование и технические средства обучения

Для реализации дисциплины (модуля) используются учебные аудитории для проведения учебных занятий, которые оснащены оборудованием и техническими средствами обучения, и помещения для самостоятельной работы обучающихся, которые

оснащены компьютерной техникой с возможностью подключения к сети «Интернет» и обеспечены доступом в электронную информационно-образовательную среду РХТУ им. Д.И. Менделеева. Допускается замена оборудования его виртуальными аналогами.

Наименование учебных аудиторий для проведения учебных занятий и помещений для самостоятельной работы*	Оснащенность учебных аудиторий для проведения учебных занятий и помещений для самостоятельной работы оборудованием и техническими средствами обучения
Учебные аудитории для проведения учебных занятий	Учебная аудитория укомплектована специализированной мебелью, отвечающей всем установленным нормам и требованиям, оборудованием и техническими средствами обучения (мобильное мультимедийное оборудование).
Помещение для самостоятельной работы	Помещение оснащено компьютерной техникой с возможностью подключения к сети «Интернет» и обеспечением доступа в электронную информационно-образовательную среду РХТУ им. Д.И. Менделеева и к ЭБС.

* Номер конкретной аудитории указан в приказе об аудиторном фонде, расписании учебных занятий и расписании промежуточной аттестации.

Рабочая программа дисциплины (модуля) «Тайм-менеджмент и управление изменениями», включая оценочные материалы

1. Требования к результатам обучения по дисциплине (модулю)

1.1. Перечень компетенций, формируемых дисциплиной (модулем) в процессе освоения образовательной программы

Группа компетенций	Категория компетенций	Коды и содержание компетенций
Универсальные	Самоорганизация и саморазвитие (в том числе здоровьесбережение)	УК-6. Способен управлять своим временем, выстраивать и реализовывать траекторию саморазвития на основе принципов образования в течение всей жизни
Общепрофессиональные	Информационно-коммуникационные технологии для профессиональной деятельности	ОПК-6. Способен понимать принципы работы современных информационных технологий и использовать их для решения задач профессиональной деятельности
Профессиональные	-	-

1.2. Компетенции и индикаторы их достижения, формируемых дисциплиной (модулем) в процессе освоения образовательной программы

Код компетенции	Код индикатора компетенции	Содержание индикатора компетенции
УК-6	УК-6.1	Оценивает личностные ресурсы по достижению целей управления своим временем для успешного выполнения порученной работы и саморазвития на основе принципов образования в течение всей жизни
УК-6	УК-6.2	Критически оценивает эффективность использования времени и других ресурсов при решении поставленных задач, относительно полученного результата и реализации траектории саморазвития
УК-6	УК-6.3	Планирует саморазвитие и использует предоставляемые возможности для приобретения новых знаний и навыков, на основе представлений о непрерывности образования в течение всей жизни
УК-6	УК-6.4	Использует различные технологии самосовершенствования и саморазвития, приемы достижения личной эффективности
ОПК-6	ОПК-6.1	Применяет средства современных информационных технологий для поиска, хранения, обработки, анализа и представления информации

1.3. Результаты обучения по дисциплине (модулю)

Цель изучения дисциплины (модуля) – формирование у студентов общих представлений о сущности и типах управления временем, принципах и способах управления временным ресурсом для более успешного осуществления профессиональной деятельности, системы методов управления изменениями и навыков поведения в системе постоянных изменений.

В результате изучения дисциплины (модуля) обучающийся должен

знать:

- сущность понятий «тайм-менеджмент», «личная система тайм-менеджмента», «временные ресурсы», «временная компетентность менеджера»;
- цели и функции тайм-менеджмента;
- исторически сложившиеся и современные отечественные и зарубежные концепции управления временем;
- методы тайм-менеджмента, алгоритм планирования;
- инструменты тайм-менеджмента;
- корпоративные стандарты тайм-менеджмента;

уметь:

- проводить аудит своего времени и анализировать причины дефицита времени;
- оценивать свои реальные резервы времени и рационально их использовать;
- различать на практике понятия «управление временем» и «руководство временем»,

- выбирать наиболее эффективные способы управления временем.
- определять «поглотителей» времени и корректировать процесс управления временем;
- определять приоритеты деятельности и ставить адекватные цели;
- формулировать стратегические и тактические цели в соответствии с критериями КИНДР и SMART;
- делегировать дела с низким уровнем приоритетности;
- выделять временные резервы рабочего времени под новые задачи или проекты;
- планировать и высвобождать время для отдыха и восстановления своих сил;

владеть:

- знаниями и определенными навыками планирования и целеполагания;
- знаниями и определенными навыками оценки и анализа своих временных ресурсов;
- знаниями и определенными навыками эффективного использования рабочего времени;
- осознанным выбором способов и методов тайм-менеджмента;
- знаниями и определенными умениями в разработке личной системы тайм-менеджмента.

2. Объем, структура и содержание дисциплины (модуля)

2.1. Объем дисциплины (модуля)

<i>Виды учебной работы</i>	<i>Формы обучения</i>	
	<i>Очная</i>	<i>Заочная</i>
Общая трудоемкость: зачетные единицы/часы	2/72	3/108
Контактная работа:	32	8
Занятия лекционного типа	16	4
Занятия семинарского типа	16	4
Консультации	0	0
Промежуточная аттестация: зачет	0	4
Самостоятельная работа (СР)	40	96

2.2. Темы (разделы) дисциплины (модуля) с указанием отведенного на них количества часов по формам образовательной деятельности

Очная форма обучения

№ п/п	Наименование тем (разделов)	Виды учебной работы (в часах)						СР
		Контактная работа						
		Занятия лекционного типа		Занятия семинарского типа				
		Л	Иные	ПЗ	С	ЛР	Иные	
1.	Введение в тайм-менеджмент	2	0	2	0	0	0	4
2.	Тайм-менеджмент, его значение в планировании работы	2	0	2	0	0	0	4
3.	Целеполагание. Виды планирования	2	0	2	0	0	0	4
4.	Инструменты и методы планирования и распределения времени	2	0	2	0	0	0	4
5.	Поглотители времени. Ресурсы времени.	2	0	2	0	0	0	4
6.	Мотивация в тайм-менеджменте	2	0	2	0	0	0	4
7.	Процессный подход	2	0	2	0	0	0	4

	деятельности. Методики Кайдзен.							
8.	Отдых как условие успешного тайм-менеджмента	2	0	2	0	0	0	4
9.	Специфика управления личной эффективностью. Подходы, модели, стратегии управления изменениями	2	0	2	0	0	0	4

Заочная форма обучения

№ п/п	Наименование тем (разделов)	Виды учебной работы (в часах)						СР
		Контактная работа						
		Занятия лекционного типа		Занятия семинарского типа				
		Л	Иные	ПЗ	С	ЛР	Иные	
1.	Введение в тайм-менеджмент	1	0	0	0	0	0	7
2.	Тайм-менеджмент, его значение в планировании работы	1	0	0	0	0	0	7
3.	Целеполагание. Виды планирования	0	0	1	0	0	0	7
4.	Инструменты и методы планирования и распределения времени	0	0	1	0	0	0	7
5.	Поглотители времени. Ресурсы времени.	0	0	0	0	0	0	8
6.	Мотивация в тайм-менеджменте	0	0	0	0	0	0	7
7.	Процессный подход деятельности. Методики Кайдзен.	0	0	0	0	0	0	7
8.	Отдых как условие успешного тайм-менеджмента	0	0	0	0	0	0	7
9.	Специфика управления личной эффективностью. Подходы, модели, стратегии управления изменениями	0	0	0	0	0	0	7

Примечания:

Л – лекции, ПЗ – практические занятия, С – семинары, ЛР – лабораторные работы, СР – самостоятельная работа.

2.3. Содержание дисциплины (модуля), структурированное по темам (разделам) и видам работ

Содержание лекционного курса

№ п/п	Наименование тем (разделов)	Содержание лекционного курса
1.	Введение в тайм-менеджмент	Предпосылки возникновения тайм-менеджмента. Основные этапы его зарождения и развития. Эволюция теории об эффективной организации времени. Тейлоризм. Период "классического" тайм-менеджмента. «Советский ТМ».

		Современный тайм-менеджмент (конец XX -начало XXI вв). Концепция Ст.Кови о достижении личностной зрелости.
2.	Тайм-менеджмент, его значение в планировании работы	Древние философы о времени и пользе его рационального использования. Сущность и функции тайм-менеджмента. Основные направления тайм- менеджмента. Тайм-менеджмент как составляющая самоменеджмента. Временная компетентность менеджера.
3.	Целеполагание. Виды планирования	Методы и технологии тайм-менеджмента как элемента системы управления организацией. Целеполагание как определение ключевого направления развития, планирования и разработки плана достижения поставленных целей. Основные принципы и критерии постановки целей (КИНДР, SMART). Сущность планирования рабочего времени. "Золотые" пропорции планирования времени. Деятельность менеджера по организации управления временем.
4.	Инструменты и методы планирования и распределения времени	Принципы эффективного использования рабочего времени, методы его учета и измерения. Оценка процесса расходования и потери времени в зарубежных и отечественных организациях. Анализ планирования рабочего времени руководителя, способы его оптимизации. Причины дефицита времени и его инвентаризация. Классические техники деловой активности: основы и принципы делегирования. Правила делегирования. Понятие успеха-неуспеха. Система критериев успеха.
5.	Поглотители времени. Ресурсы времени.	Хронофаги: понятие и их виды. Оценка использования времени, выявление базовых и второстепенных дел. Способы выявления хронофагов. Оптимизация стандартных процессов деятельности и временных затрат. Заповеди распределения времени руководителем. Правило TRAF. Технические формажоры. Ассертивность в тайм менеджменте. Анализ и работа с «поглотителями» времени.
6.	Мотивация в тайм-менеджменте	Мотивация и мотивы деятельности. Мотивация в тайм-менеджменте как условие достижения цели. Соответствие внутренней мотивации поставленным целям. Маленькие хитрости - самомотивации. Преобразование «цели» в «путь» достижения. Промежуточных целей. Правила формулы успеха. Оптимизация персональной деятельности менеджера.
7.	Процессный подход деятельности. Методики Кайдзен.	Порядок – одно из основных 7 положений методики Кайдзен. Цепочка процедур, составляющих процесс. Стабилизация процесса. Устранение потерь времени по системе Кайдзен. Совершенствование процессов деятельности.
8.	Отдых как условие успешного тайм-менеджмента	Понятие стресса и его динамики. Грамотное планирование рабочего времени и рациональное распределение обязанностей между сотрудниками. Методы рационального использования времени как способ предупреждения стресса. Повышение фрустрационной стрессоустойчивости. ГЭД личности.
9.	Специфика управления личной эффективностью. Подходы, модели, стратегии управления изменениями	Внешние факторы, влияющие на личную эффективность. Управление внутренним потенциалом. Алгоритм повышения личной эффективности. Методы самосовершенствования. Подходы и модели управления изменениями. Подходы к проведению изменений: рациональный и эмоциональный. Этапы процесса управления изменениями

Содержание занятий семинарского типа

№ п/п	Наименование тем (разделов)	Тип	Содержание занятий семинарского типа
1.	Введение в тайм-менеджмент	ПЗ	Основные этапы зарождения и развития тайм менеджмента. Эволюция теории об эффективной организации времени. Тейлоризм. «Советский ТМ». Современный тайм-менеджмент (конец XX -начало XXI вв).
2.	Тайм-менеджмент, его значение в планировании работы	ПЗ	Сущность и функции тайм-менеджмента. Основные направления тайм- менеджмента. Тайм комптентность.

3.	Целеполагание. Виды планирования	ПЗ	Золотые пропорции планирования времени. Деятельность менеджера по организации управления временем.
4.	Инструменты и методы планирования и распределения времени	ПЗ	Эффективное использование рабочего времени. Причины дефицита времени и его инвентаризация
5.	Поглотители времени. Ресурсы времени.	ПЗ	Оценка использования времени, выявление базовых и второстепенных дел.
6.	Мотивация в тайм-менеджменте	ПЗ	Оптимизация персональной деятельности менеджера по времени. Мотивация как инструмент управления временем
7.	Процессный подход деятельности. Методики Кайдзен.	ПЗ	Устранение потерь времени по системе Кайдзен.
8.	Отдых как условие успешного тайм-менеджмента	ПЗ	Процесс грамотного планирования рабочего времени и рационального распределения обязанностей между сотрудниками.
9.	Специфика управления личной эффективностью. Подходы, модели, стратегии управления изменениями	ПЗ	Внешние факторы, влияющие на личную эффективность. Управление внутренним потенциалом. Алгоритм повышения личной эффективности. Методы самосовершенствования. Подходы и модели управления изменениями. Подходы к проведению изменений: рациональный и эмоциональный. Этапы процесса управления изменениями

Содержание самостоятельной работы

№ п/п	Наименование тем (разделов)	Содержание самостоятельной работы
1.	Введение в тайм-менеджмент	Период тейлоризма в развитии ТМ (Ф. Тейлор, А.Н. Гастев, П.М. Керженцев)
2.	Тайм-менеджмент, его значение в планировании работы	Этапы планирования. Цели выполнения работы. Успех ТМ.
3.	Целеполагание. Виды планирования	Критерии целей. Отличия мечты от цели.
4.	Инструменты и методы планирования и распределения времени	Экономическое значение ТМ в профессиональной деятельности
5.	Поглотители времени. Ресурсы времени.	Хронофаги и поглотители времени.
6.	Мотивация в тайм-менеджменте	Мотивация избегания неудач.
7.	Процессный подход деятельности. Методики Кайдзен.	Составляющие процесса по методике Кайдзен.
8.	Отдых как условие успешного тайм-менеджмента	Концепция Г. Архангельского
9.	Специфика управления личной эффективностью. Подходы, модели, стратегии управления изменениями	Внешние факторы, влияющие на личную эффективность. Управление внутренним потенциалом. Алгоритм повышения личной эффективности. Методы самосовершенствования. Подходы и модели управления изменениями. Подходы к проведению изменений: рациональный и эмоциональный. Этапы процесса управления изменениями

3. Оценочные материалы для проведения текущего контроля успеваемости и промежуточной аттестации обучающихся по дисциплине (модулю)

По дисциплине (модулю) предусмотрены следующие виды контроля качества освоения:

- текущий контроль успеваемости;
- промежуточная аттестация обучающихся по дисциплине (модулю).

3.1. Оценочные материалы для проведения текущей аттестации по дисциплине (модулю)

№ п/п	Контролируемые темы (разделы)	Наименование оценочного средства
1.	Введение в тайм-менеджмент	Устный опрос, кейсы, тест

2.	Тайм-менеджмент, его значение в планировании работы	Устный опрос, тест, информационный проект, кейсы
3.	Целеполагание. Виды планирования	Устный опрос, информационный проект, тест, кейсы
4.	Инструменты и методы планирования и распределения времени	Устный опрос, информационный проект, тест, кейсы
5.	Поглотители времени. Ресурсы времени.	Устный опрос, информационный проект, тест, кейсы
6.	Мотивация в тайм-менеджменте	Устный опрос, информационный проект, тест
7.	Процессный подход деятельности. Методики Кайдзен.	Устный опрос, информационный проект, тест, кейсы
8.	Отдых как условие успешного тайм-менеджмента	Устный опрос, информационный проект, тест
9.	Специфика управления личной эффективностью. Подходы, модели, стратегии управления изменениями	Устный опрос, тест

3.1.1 Типовые контрольные задания или иные материалы, необходимые для оценки знаний, умений, навыков и (или) опыта деятельности в процессе текущего контроля успеваемости

Устный опрос

№ п/п	Контролируемые темы (разделы)	Вопросы к опросу
1.	Введение в тайм-менеджмент	<ul style="list-style-type: none"> -Перечислите функции ТМ. -в чем сущность концепции контроля времени гарвардской школы бизнеса? - поясните выражение «Временная компетентность менеджера» - С какого времени человечество стало задумываться о рациональном использовании временем? - охарактеризуйте особенности развития отечественного ТМ - всякий ли человек способен к ТМ? Ответ обоснуйте. - Расшифруйте и поясните, в чем суть метода ТРИЗ Альтшуллера? - Когда и в связи с чем возникла в России НОТ? -в чем заслуга разработок С.Кови?
2.	Тайм-менеджмент, его значение в планировании работы	<ul style="list-style-type: none"> -что называем ТМ? -в чем противоречие термина ТМ? - чем отличается «управление временем» от «руководства временем»? - при соблюдении каких правил и условий ТМ будет эффективен? -каково значение ТМ для личности? - зачем даже крупное дело при планировании нужно разбить на несколько подпунктов, расписать цели выполнения той или иной работы? - в чем секреты успешного ТМ?
3.	Целеполагание. Виды планирования	<ul style="list-style-type: none"> Чем отличается мечта от цели? - Перечислите критерии цели? - Какие бывают цели? - Как вы понимаете слова «целеустремленный человек»? - Почему древние философы говорили, что человек, живущий без цели, проживает жизнь впустую? - Какие стадии предусматривает планирование работы, почему важно их соблюдать? - какие правила планирования рекомендуют соблюдать специалисты по ТМ? -вы планируете свою профессиональную и личную деятельность?
4.	Инструменты и методы планирования и распределения времени	<ul style="list-style-type: none"> - Каково экономическое значение ТМ в профессиональной деятельности? - Какие инструменты целесообразнее использовать для личного ТМ? -назовите методы определения приоритетов

		<p>- в суть принципа планирования «60х40»?</p> <p>- в чем отличие аудита от инвентаризации времени?</p> <p>- как вы понимаете принцип Парето 80х20?</p> <p>- почему в процессе деятельности в определенный период времени целесообразнее фокусироваться на одной задаче?</p> <p>- что означает выражение «родные цели»?</p>
5.	Поглотители времени. Ресурсы времени.	<p>Что называют «хронофагами» и в чем их опасность?</p> <p>Как переводится дословно «хронофаг»?</p> <p>Каких видов бывают хронофаги?</p> <p>Чем отличаются контролируемые от неконтролируемых поглотителей времени?</p> <p>Каких поглотителей относим к разряду прогнозируемых?</p> <p>- с чего стоит начинать борьбу с хронофагами?</p> <p>- нужно ли контролировать то, что делегировано другим?</p> <p>- какой способ подходит лучше всего для выявления «воров» времени?</p> <p>- что называется ассертивностью, и как она может быть связана с «поглотителями» времени?</p>
6.	Мотивация в тайм-менеджменте	<p>- в чем суть метода «швейцарского сыра»?</p> <p>- возможна ли деятельность без мотива? Ответ обоснуйте.</p> <p>- каких «лягушек» ежедневно предлагает «съедать» Г.Архангельский?</p> <p>- может ли человек всегда иметь мотивацию достижения успеха и добиваться его?</p> <p>- может вполне успешный человек иметь мотивацию избегания неудач?</p> <p>- какие «якоря» помогают вам настроиться и выполнить не очень приятную работу?</p>
7.	Процессный подход деятельности. Методики Кайдзен.	<p>1 В чем суть процессного подхода?</p> <p>2 На какой аспект делается акцент в концепции Кайдзен?</p> <p>3 Расшифруйте аббревиатуры SDCA и PDCA, прокомментируйте их.</p> <p>4 Перечислите составляющие процесса по методике Кайдзен. Обозначьте их значение.</p> <p>5 Почему в индивидуальной деятельности согласно методике Кайдзен целесообразнее ориентироваться на процесс, а не на результат.</p> <p>6 Что подразумевают под процессом?</p> <p>7, Какие части процесса бывают (подпроцессы), и какую нагрузку они несут в деятельности?</p> <p>8, С чего предлагается начинать деятельность по методике Кайдзен?</p> <p>9 Какие действия необходимы для стабилизации процесса деятельности?</p> <p>10 Почему работа личности в напряженном состоянии идет часто медленнее?</p>
8.	Отдых как условие успешного тайм-менеджмента	<p>1 Почему необходимо отдыхать во время выполнения рабочих заданий?</p> <p>2 Что означает «зеленая» зона?</p> <p>3 Какие периоды отдыха рекомендуют специалисты по ТМ во время рабочего дня?</p> <p>4 что означает «творческая лень»?</p> <p>5 Почему Г.Архангельский назвал отдых важнейшей частью личной системы ТМ?</p>
9.	Специфика управления личной эффективностью. Подходы, модели, стратегии управления изменениями	<p>Внешние факторы, влияющие на личную эффективность. Управление внутренним потенциалом. Алгоритм повышения личной эффективности. Методы самосовершенствования. Подходы и модели управления изменениями. Подходы к проведению изменений: рациональный и эмоциональный. Этапы процесса управления изменениями</p>

Кейсы (ситуации и задачи с заданными условиями)

Тема (раздел) 2.

Задание 1 «15 желаний»

1 Запись 15 желаний

2 Анализ желаний с позиций критериев и характеристик цели КИНДР (конкретность, измеримость, назначенность, достижимость, реалистичность.)

3 Коррекция наиболее значимых для субъекта целей.

Любая жизненная цель, «пропущенная» через все критерии, обретает законченный образ или

отклоняется как несостоятельная.

Задание 2 «Дерево целей» (проводится в микрогруппах)

1 Выбор «фирмы» и вида деятельности на рынке услуг

2 Определение направлений, задач, мероприятий для достижения поставленных целей.

3 Презентация и анализ полученных результатов.

4 Коррекция «дерева целей».

Задание 3 Построение личного «дерева» или составление плана мероприятий по достижению 2-3 целей из 1 упр. на выбор.

Тема (раздел) 3.

Задание 1 «Уточнение своих приоритетов» (по методу ABC) (работа ведется в парах или тройках)

Ситуация: Вы –руководитель успешно развивающейся фирмы.

1 составить список своих всех будущих задач;

2 систематизировать их по важности и установить очередность;

3 пронумеровать эти задачи;

4 оценить задачи соответственно по категориям А, В и С;

5 задачи категории А (15 % общего их количества) решает первый руководитель;

6 задачи категории В (20 %) подлежат перепоручению;

7 задачи категории С в силу своей малозначимости подлежат обязательному перепоручению.

8 Анализ полученных результатов.

Задание 2 «Матрица Эйзенхауэра» (индивидуальная работа)

1 Записать все свои дела на ближайшие 10 дней.

2 Распределить их по группам, используя два основных критерия - важность и срочность.

Важные и срочные

Важные, но несрочные

Срочные, но не важные

Неважные и несрочные

Задание 3 «Планирование и анализ использования рабочего времени (вариант 1- блоки)» (работа в парах)

Ситуация: Вы -руководитель фирмы

1 Написать список обязательных дел на неделю (повседневных и вновь появившихся);

2 разбить список на отдельные категории, сгруппировать задачи по рабочим функциям (например,

развитие бизнеса, управление подчиненными, повседневные операции и т.п.).

3 в конце дня зафиксировать время, затраченное на выполнение задач. В конце рабочей недели проанализировать, на что именно и сколько ушло времени (воображаемый процесс).

Тема (раздел) 4.

Задание 1 «Определение воров , или поглотителей своего времени»

1.Работа в микрогруппе. Устно проговаривают, что именно можно назвать «ворами» времени, Задание 2 «Правильно выражай мысли»

Один из «воров» - неумение точно и кратко говорить.

Работа с раздаточным материалом в микрогруппах согласно заданиям.

- 1 Отдать распоряжение
- 2 Сообщить кратко полученную информацию
- 3 Выразить свое отношение к происходящему в отделе
- 4 Выразить удовлетворение полученными работником результатами его исследований.

Тема (раздел) 5.

Задание 1 Психологическое тестирование

По методикам Элерса. Выявление направленности мотивации. (мотивация достижения, мотивация избегания)

Задание 2 «Самотивация»

- 1 Список задач на ближайший месяц.
- 2 Соотнесение их со своими ценностями
- 3 Выбор мотивации по Г.Архангельскому
- 4 Анализ мотивационных приоритетов и потенциальных результатов

Ответьте на вопросы: Каковы мои цели? Что для меня важно?

Когда вы сделаете это, задайте себе три вопроса, относящиеся к каждой из целей:

- Что самое важное в данной цели?
- Что я ценю в данной цели?
- Какое значение эта цель имеет для меня?

РОЛЕВАЯ ИГРА «Откуда проблемы?»

Задание ; проиграть ситуацию, затем проанализировать,

- 1 «никуда не успеваю»
- 2 «все достало!!!»
- 3 «ничего у меня не получится!»

Тема (раздел) 7.

Задание 1. Самоанализ

Заполнение таблицы:

1. Запишите 7-10 наиболее тревожащих вас проблем;
2. проранжируйте их по степени личной важности;
- 3 дифференцируйте их по степени управляемости вами (таблица)
- 4 Анализ в микрогруппах:

- решите, какие проблемы являются управляемыми и определите, что нужно сделать;
- выделите неуправляемые проблемы и подумайте, как можно изменить к ним свое отношение.
- поиск приемлемых решений проблем.

Проблемы, которые я могу контролировать	Проблемы, которые я не могу контролировать

Задание 2. «Техники саморегуляции»

А). Концентрация на медитативном дыхании

«Я чувствую свой вдох.....»

«Я чувствую свой выдох.....»

Б). Упражнение «Антистрессин»

-медленный глубокий вдох

задержка дыхания

- резкий выдох «ХА»

В). Упражнение для развития большей уверенности в себе

-вдох «Я» - вдох «Я» - вдох «Я»

- выдох «уверен» - выдох «спокоен» - выдох «смогу

решить этот вопрос»

Задание 3. «Мышечное расслабление»

Упражнение выполняется под спокойную мелодичную музыку. Лечь или сесть в кресло в удобной позе, сконцентрировать внимание на дыхании, расслаблять все группы мышц,

начиная со стоп

ног в последовательности – лодыжки, бедра, ягодицы, живот, спина и плечи, кисти рук, руки до локтя, шея, голова, лицо.

Задание 4. Перелицовка, или изменение отношения к событию.

Работа в парах с раздаточным материалом, затем групповое обсуждение.

Задание 5. «Отказ в просьбе»

Задание выполняется в группах по 5-6 человек, к каждому члену микрогруппы по очереди обращаются с различными просьбами остальные члены группы, а адресат последовательно отказывается.

Задание: использовать технику отказа, алгоритм

«Сожаление

– отказ

–конструктивное

предложение»

Задание 6. Психологическое тестирование

Экспресс-методика «Определение степени уязвимости личности»

Это усеченный вариант опросника Г. Айзенка, который состоит из

12 вопросов, группирующихся под двумя рубриками – общительность и эмоциональность.

Общительность («да» - «нет»)

1 Предпочитает деятельность без предварительного планирования.

2 Чувствует себя счастливым, когда занимается делом, требующим немедленных действий.

3 При завязывания знакомства первым проявляет инициативу.

4 Склонен действовать быстро и решительно.

5 Является пылким человеком.

6 Чувствует себя несчастным, когда не имеет возможности общаться.

Эмоциональность («да» - «нет»)

1 Иногда чувствует себя то счастливым, то несчастным без видимых причин.

2 Подвержен колебаниям настроения от плохого к хорошему.

3 Чаще бывает в плохом настроении.

4 Часто не может сосредоточиться на каком-либо предмете (идее, цели).

5 Бывает так, что в беседе с другими присутствует лишь физически, а мысленно отсутствует.

6 Временами полон энергии и активен, а временами пассивен.

Интерпретация:

Если по результатам опроса или по данным наблюдения испытуемый получает по шкале общительности менее 3-х «да», а по шкале эмоциональности более 3-х «да», то по типу темперамента он меланхолик. Уязвимость к стрессу сильна.

Если по шкале общительности более 3-х «да», и по шкале эмоциональности тоже более 3-х «да», то по типу темперамента он холерик. Степень уязвимости к стрессу выше средней.

Если по шкале общительности менее 3-х «да», а по шкале эмоциональности тоже менее 3-х «да», то по типу темперамента он флегматик. Уязвимость к стрессу низкая.

Если по шкале общительности более 3-х «да», а по шкале эмоциональности менее 3-х «да», то по типу темперамента он сангвиник. Уязвимость к стрессу низкая.

Информационный проект (доклад)

1. Две концепции контроля времени: управление и руководство временем.
2. «Советский ТМ». Система хронометража А.А. Любичева, Теории решения изобретательских задач (ТРИЗ) Г.С. Альтшуллера, система организации времени А.Н. Гастева, П.М. Керженцева.
3. Ассертивность в тайм-менеджменте. Модели ассертивного и блокирующего поведения.

4. Оценка использования времени. Аудит времени.
5. Хронофаги: понятие и их виды. Анализ и работа с «поглотителями» времени.
6. Современный тайм-менеджмент (конец XX - начало XXI), основные характеристики.
7. Систем Любичева и Франклина.
8. Система кайдзен и ее существенные характеристики.
9. От «Time is Money» к ««Time is Life». Анализ парадигм.
10. Проблема равновесия между профессиональной и частной жизнью как главная задача управления временем и своей жизнью (Н.Пезешкиан и др.).
11. Тайм –менеджмент как основа карьеры.
12. Лайф-менеджмент: искусство управления собственной жизнью
13. Технологии тайм-менджмента – это технологии для всех или избранных.
14. Эволюция теории об эффективной организации времени во второй половине XX века.
15. Основные принципы системы Б. Франклина.

Мини-тест

1 Распределение времени- это, в первую очередь,

- А). список обязательных дел ...
- Б). продуманная стратегия использования времени
- В). уточнение собственных приоритетов
- Г). Все ответы верны

2 Для эффективного распределения времени

- А). знать свои ресурсы времени целесообразно
- Б). распределить дела по блокам
- В). Составить список дел и дифференцировать их по значимости
- Г). Все ответы верны

3 Процесс управления временем подразумевает

- А). составление графиков дел (несколько ответов)
- Б). распределение дел по категориям
- В). Постоянный контроль и регулирования деятельности для достижения поставленной цели
- Г). Все ответы верны

4 К «ворам» времени относятся

- А). Несоответствие работника занимаемой им должности;
- Б). Неумение контролировать свои потребности
- В). Слабая мотивация труда,
- Г). Все ответы верны

5 К личной системе ТМ относятся

- А). отдых
- Б). Организаторские способности личности
- В.) мотивация успеха
- Г). Все ответы верны

6 Какие периоды работы и отдыха рекомендуют А). 1 час работы – 5 мин отдыха специалисты для повышения эффективности Б). 1 час работы – 10 мин. Отдыха профессиональной деятельности

В). 1 час работы- полчаса отдыха

7 При планировании работы целесообразно

- А). четко расписывать все 100% времени и следовать графику
- Б). расписывать 60% времени, 40% оставлять на активный менеджмент
- В). Определить главное, а дальше по ситуации

- Г). Все ответы верны
- 8 Почему отдых является важной составляющей
- А). человек существо биологическое, следует личной системы ТМ (несколько ответов) ритмам
- Б). во время отдыха человек восстанавливает силы для дальнейшей работы
- В). Во время отдыха человек анализирует, как он использует свое время
- Г). Все ответы верны
- 9 целесообразнее делегировать дела
- А). с высокой приоритетностью
- Б). со средней приоритетностью
- В). С низкой приоритетностью
- 10 Расшифруйте критерии КИНДР-целей
- К
- И
- Н
- Д
- Р
- 11 Экологичность постановки цели предполагает
- А). позитивную формулировку цели
- Б). заботу об окружающей природе
- В). Нанесение ущерба окружающим и себе
- Г). Все ответы верны
- 12 По матрице Эйзенхауэра приоритеты
- А). достижимо- реалистично устанавливаются по таким критериям
- Б). быстро-медленно
- В) важно-срочно
- 13 Критериями результата достижимости цели
- А). полнота жизни, могут быть (несколько ответов)
- Б). сделка,
- В). Активный процесс деятельности
- Г). Все ответы верны
- 14 «зеленой» зоной называют время
- А). оставленное на возможную доработку дел (n ответов) после активной работы
- Б). «выход» из одного дела и настрой на другое дело
- В). запланированное на решение личных проблем
- Г). Все ответы верны
- 15 Аудит – очень полезная вещь, потому что
- А). корректировать цели позволяет
- Б). понять, на что именно тратится время
- В). Более качественно планировать деятельность
- Г). Все ответы верны
- 16 Суть метода «швейцарского сыра» в том,
- А), выполнять работу не строго по логике, а чтобы произвольно, при возникновении времени
- Б). получить удовольствие от работы
- В). Искать «слабые» места в работе - «дыры»
- Г). Все ответы верны
- 17 Какой первый шаг целесообразно сделать при разработке плана управления временем?
- А) выделить важнейшие цели, привязав их к видам деятельности и указав оценки необходимого времени.
- Б). разработать график работ.
- В). составить список обязательных дел

Г). Все ответы верны

18 Какой способ мотивации является эффективным при решении задачи, которую вы не хотите делать

А). Пообещать себе вознаграждение

Б). делегировать ее.

В). Перенести эту задачу в графике дел на более позднее время.

Г). Все ответы верны

19 Каков эффективный способ обработки бумажных документов?

А). рассортировать документы по отдельным папкам

Б). немедленно отвечать на бумажный документ сразу по получении его, не откладывая на период, обозначенный в вашем графике.

В). Делегировать эту работу коллеге.

Г). Все ответы верны

20 Составление планов стоит начинать с

А). рекомендаций начальника

Б) определения приоритетов своей работы

В). определения временных ресурсов

Г). Все ответы верны

21. Управление временем - это

А) технология организации времени и повышения эффективности его использования.

Б) аудит, планирование и контроль своего времени;

В) сочетание работы и отдыха;

Г). Все ответы верны

22. Поглотители времени — это

А) незапланированные дела;

Б) любые дела, расходы времени на которые хочется уменьшить

В) дела, требующие дополнительного времени;

Г) Все ответы верны

3.1.2. Методические материалы, определяющие процедуры оценивания знаний, умений, навыков и (или) опыта деятельности в ходе текущего контроля успеваемости

Устный ответ

Оценка знаний предполагает дифференцированный подход к обучающемуся, учет его индивидуальных способностей, степень усвоения и систематизации основных понятий и категорий по дисциплине. Кроме того, оценивается не только глубина знаний поставленных вопросов, но и умение использовать в ответе практический материал. Оценивается культура речи, владение навыками ораторского искусства.

Критерии оценивания: последовательность, полнота, логичность изложения, анализ различных точек зрения, самостоятельное обобщение материала, использование профессиональных терминов, культура речи, навыки ораторского искусства. Изложение материала без фактических ошибок.

Оценка «отлично» ставится в случае, когда материал излагается исчерпывающе, последовательно, грамотно и логически стройно, при этом раскрываются не только основные понятия, но и анализируются точки зрения различных авторов. Обучающийся не затрудняется с ответом, соблюдает культуру речи.

Оценка «хорошо» ставится, если обучающийся твердо знает материал, грамотно и по существу излагает его, знает практическую базу, но при ответе на вопрос допускает несущественные погрешности.

Оценка «удовлетворительно» ставится, если обучающийся освоил только основной материал, но не знает отдельных деталей, допускает неточности, недостаточно правильные формулировки, нарушает последовательность в изложении материала,

затрудняется с ответами, показывает отсутствие должной связи между анализом, аргументацией и выводами.

Оценка *«неудовлетворительно»* ставится, если обучающийся не отвечает на поставленные вопросы.

Кейсы (ситуации и задачи с заданными условиями)

Обучающийся должен уметь выделить основные положения из текста задачи, которые требуют анализа и служат условиями решения. Исходя из поставленного вопроса в задаче, попытаться максимально точно определить проблему и соответственно решить ее.

Задачи могут решаться устно и/или письменно. При решении задач также важно правильно сформулировать и записать вопросы, начиная с более общих и, кончая частными.

Критерии оценивания – оценка учитывает методы и средства, использованные при решении ситуационной, проблемной задачи.

Оценка *«отлично»* ставится в случае, когда обучающийся выполнил задание (решил задачу), используя в полном объеме теоретические знания и практические навыки, полученные в процессе обучения.

Оценка *«хорошо»* ставится, если обучающийся в целом выполнил все требования, но не совсем четко определяется опора на теоретические положения, изложенные в научной литературе по данному вопросу.

Оценка *«удовлетворительно»* ставится, если обучающийся показал положительные результаты в процессе решения задачи.

Оценка *«неудовлетворительно»* ставится, если обучающийся не выполнил все требования.

Исследовательский проект (реферат)

Исследовательский проект – проект, структура которого приближена к формату научного исследования и содержит доказательство актуальности избранной темы, определение научной проблемы, предмета и объекта исследования, целей и задач, методов, источников, историографии, обобщение результатов, выводы.

Результаты выполнения исследовательского проекта оформляется в виде реферата.

Критерии оценивания - поскольку структура исследовательского проекта максимально приближена к формату научного исследования, то при выставлении учитывается доказательство актуальности темы исследования, определение научной проблемы, объекта и предмета исследования, целей и задач, источников, методов исследования, выдвижение гипотезы, обобщение результатов и формулирование выводов, обозначение перспектив дальнейшего исследования.

Оценка *«отлично»* ставится в случае, когда обучающийся демонстрирует полное понимание проблемы, все требования, предъявляемые к заданию выполнены.

Оценка *«хорошо»* ставится, если обучающийся демонстрирует значительное понимание проблемы, все требования, предъявляемые к заданию выполнены.

Оценка *«удовлетворительно»* ставится, если обучающийся, демонстрирует частичное понимание проблемы, большинство требований, предъявляемых к заданию, выполнены

Оценка *«неудовлетворительно»* ставится, если обучающийся демонстрирует непонимание проблемы, многие требования, предъявляемые к заданию, не выполнены.

Информационный проект (доклад с презентацией)

Информационный проект – проект, направленный на стимулирование учебно-познавательной деятельности студента с выраженной эвристической направленностью (поиск, отбор и систематизация информации об объекте, оформление ее для презентации).

Информационный проект отличается от исследовательского проекта, поскольку представляет собой такую форму учебно-познавательной деятельности, которая отличается ярко выраженной эвристической направленностью.

Критерии оценивания - при выставлении оценки учитывается самостоятельный поиск, отбор и систематизация информации, раскрытие вопроса (проблемы), ознакомление студенческой аудитории с этой информацией (представление информации), ее анализ и обобщение, оформление, полные ответы на вопросы аудитории с примерами.

Оценка «отлично» ставится в случае, когда обучающийся полностью раскрывает вопрос (проблему), представляет информацию систематизировано, последовательно, логично, взаимосвязано, использует более 5 профессиональных терминов, широко использует информационные технологии, ошибки в информации отсутствуют, дает полные ответы на вопросы аудитории с примерами.

Оценка «хорошо» ставится, если обучающийся раскрывает вопрос (проблему), представляет информацию систематизировано, последовательно, логично, взаимосвязано, использует более 2 профессиональных терминов, достаточно использует информационные технологии, допускает не более 2 ошибок в изложении материала, дает полные или частично полные ответы на вопросы аудитории.

Оценка «удовлетворительно» ставится, если обучающийся, раскрывает вопрос (проблему) не полностью, представляет информацию не систематизировано и не совсем последовательно, использует 1-2 профессиональных термина, использует информационные технологии, допускает 3-4 ошибки в изложении материала, отвечает только на элементарные вопросы аудитории без пояснений.

Оценка «неудовлетворительно» ставится, если вопрос не раскрыт, представленная информация логически не связана, не используются профессиональные термины, допускает более 4 ошибок в изложении материала, не отвечает на вопросы аудитории.

Тестирование

Является одним из средств контроля знаний обучающихся по дисциплине (модулю).

Критерии оценивания – правильный ответ на вопрос

Оценка «отлично» ставится в случае, если правильно выполнено 90-100% заданий.

Оценка «хорошо» ставится, если правильно выполнено 70-89% заданий.

Оценка «удовлетворительно» ставится в случае, если правильно выполнено 50-69% заданий.

Оценка «неудовлетворительно» ставится, если правильно выполнено менее 50% заданий.

3.2. Оценочные материалы для проведения промежуточной аттестации

3.2.1. Критерии оценки результатов обучения по дисциплине (модулю)

Шкала оценивания	Результаты обучения	Показатели оценивания результатов обучения
ОТЛИЧНО	Знает:	- обучающийся глубоко и всесторонне усвоил материал, уверенно, логично, последовательно и грамотно его излагает, опираясь на знания основной и дополнительной литературы, - на основе системных научных знаний делает квалифицированные выводы и обобщения, свободно оперирует категориями и понятиями.
	Умеет:	- обучающийся умеет самостоятельно и правильно решать учебно-профессиональные задачи или задания, уверенно, логично, последовательно и аргументировано излагать свое решение, используя научные понятия, ссылаясь на нормативную базу.
	Владеет:	- обучающийся владеет рациональными методами (с использованием рациональных методик) решения сложных профессиональных задач, представленных деловыми играми, кейсами и т.д.; При решении продемонстрировал навыки - выделения главного, - связкой теоретических положений с требованиями руководящих документов, - изложения мыслей в логической последовательности, - самостоятельного анализа факты, событий, явлений, процессов в их взаимосвязи и диалектическом развитии.
ХОРОШО	Знает:	- обучающийся твердо усвоил материал, достаточно грамотно его

		излагает, опираясь на знания основной и дополнительной литературы, - затрудняется в формулировании квалифицированных выводов и обобщений, оперирует категориями и понятиями, но не всегда правильно их верифицирует.
	Умеет:	- обучающийся умеет самостоятельно и в основном правильно решать учебно-профессиональные задачи или задания, уверенно, логично, последовательно и аргументировано излагать свое решение, не в полной мере используя научные понятия и ссылки на нормативную базу.
	Владеет:	- обучающийся в целом владеет рациональными методами решения сложных профессиональных задач, представленных деловыми играми, кейсами и т.д.; При решении смог продемонстрировать достаточность, но не глубинность навыков, - выделения главного, - изложения мыслей в логической последовательности, - связи теоретических положений с требованиями руководящих документов, - самостоятельного анализа факты, событий, явлений, процессов в их взаимосвязи и диалектическом развитии.
УДОВЛЕТВОРИТЕЛЬНО	Знает:	- обучающийся ориентируется в материале, однако затрудняется в его изложении; - показывает недостаточность знаний основной и дополнительной литературы; - слабо аргументирует научные положения; - практически не способен сформулировать выводы и обобщения; - частично владеет системой понятий.
	Умеет:	- обучающийся в основном умеет решить учебно-профессиональную задачу или задание, но допускает ошибки, слабо аргументирует свое решение, недостаточно использует научные понятия и руководящие документы.
	Владеет:	- обучающийся владеет некоторыми рациональными методами решения сложных профессиональных задач, представленных деловыми играми, кейсами и т.д.; При решении продемонстрировал недостаточность навыков - выделения главного, - изложения мыслей в логической последовательности, - связи теоретических положений с требованиями руководящих документов, - самостоятельного анализа факты, событий, явлений, процессов в их взаимосвязи и диалектическом развитии.
НЕУДОВЛЕТВОРИТЕЛЬНО	Знает:	- обучающийся не усвоил значительной части материала; - не может аргументировать научные положения; - не формулирует квалифицированных выводов и обобщений; - не владеет системой понятий.
	Умеет:	обучающийся не показал умение решать учебно-профессиональную задачу или задание.
	Владеет:	не выполнены требования, предъявляемые к навыкам, оцениваемым «удовлетворительно».

3.2.2. Контрольные задания и/или иные материалы для проведения промежуточной аттестации

Список вопросов для устных ответов (варианты теста)

1. Тайм-менеджмент как составляющая самоменеджмента.
2. Две концепции контроля времени: управление и руководство временем.
3. «Советский ТМ». Система хронометража А.А. Любичева, Теории решения изобретательских задач (ТРИЗ) Г.С. Альтшуллера, система организации времени А.Н.Гастева, П.М.Керженцева.
4. Тайм-менеджмент, его значение в планировании работы.
5. Принципы, правила и критерии постановки целей. КИНДП, SMART-цели.

6. Определение приоритетов в планировании рабочего времени. Жесткий – гибкий алгоритм планирования.
7. Концепция Ст. Кови о достижении личностной зрелости.
8. Принципы и инструменты успешного тайм-менеджмента.
9. Ассертивность в тайм-менеджменте. Модели ассертивного и блокирующего поведения.
10. Оценка использования времени. Аудит времени.
11. Хронофаги: понятие и их виды. Анализ и работа с «поглотителями» времени.
12. Современный тайм-менеджмент (конец XX - начало XXI), основные характеристики.
13. Преобразование «цели» в «путь» достижения цели-мечты. Правила формулы успеха.
14. Планирование как фактор внедрения технологий тайм-менеджмента.
15. Самомотивация. «Маленькие хитрости» самомотивации. Роль эмоций в процессе самомотивации.
16. Оптимизация персональной деятельности менеджера
17. Влияние индивидуальных особенностей характера на способы организации деятельности.
18. Отдых как условие успешного тайм-менеджмента.
19. Стресс. Способы противостояния стрессу менеджера с использованием техник ТМ. ГЭД личности.
20. Система личного тайм-менеджмента.
21. Сущность, содержание и предпосылки возникновения тайм-менеджмента, основные этапы его зарождения и развития.
22. Эволюция теории об эффективной организации времени во второй половине XX века.
23. Основные принципы системы Б. Франклина.
24. Теория личностного развития творческой личности А.А.Любищева.

Тексты проблемно-аналитических и (или) практических учебно-профессиональных задач

Задача «Организация рабочего пространства»

Большинство людей (не только студентов) даже не подозревают, насколько сильно влияет их рабочее пространство на продуктивность. Проведите мысленный эксперимент и подумайте, сколько времени уходит на поиск нужных учебных материалов, попытки разобраться в многочисленных дедлайнах, поиск и скачивание нужной информации в интернете. Учтите, что вы не просто тратите время – вы еще и отвлекаете свое внимание, что мешает полностью сконцентрироваться над главной задачей – обучением. Поэтому заранее продуманная и подготовленная рабочая среда поможет значительно повысить продуктивность и сэкономить массу времени.

Выделите в своей комнате место для учебных материалов – там вы будете складывать папки, книги, тетради, блокноты и т.д. Если это полка, сделайте отдельные секции для каждого курса, где вы будете хранить разного рода заметки, распечатки, раздаточные материалы. Так вы всегда будете иметь доступ к пройденному материалу и сможете повторить его при необходимости.

Далее, закрепите на видном месте (например, на двери), ваше недельное расписание. Обозначьте на нем экзамены, дедлайны учебных работ и другие важные мероприятия. Это поможет держать в фокусе все важные события и не столкнуться с ними неподготовленным. Отмечайте выполнение целей, чтобы видеть свой прогресс.

Уберите с рабочего стола любые отвлекающие вещи – книги, постеры, фото, и все другое, что может мешать учебе. Стремитесь к минимализму. Вы должны видеть свои цели и инструменты для их выполнения. Все остальное – в топку.

Наконец, загрузите на телефон или планшет все необходимое и удобно рассортируйте это. Вам нужен быстрый доступ к учебным материалам в любое время и в любом месте – например, в транспорте или в очередях.

Задание «Мой план»

Эта техника позволяет быстро распределить ваш список на категории по приоритетам их выполнения и так же быстро приняться за их выполнение. Она особенно практична при составлении плана на неделю.

- *Перечислите все:* запишите все свои обязательства и дедлайны. Так вы увидите всю картину.
- *Используйте технику Канбан* – метод, который позволяет правильно расставить приоритеты. Распределите все дела в 3 категории по срокам важности: сейчас, скоро и позже. Всегда есть неотложные вещи, то, что требует скорейшего выполнения, но может подождать, и все остальное, что пока можно отложить.
- *Разбейте на части.* Разделите большие задачи на несколько мелких шагов. Трудно написать эссе на 2000 слов за один раз. Но блоки по 500 уже не будут казаться такими пугающими.
- *Начните немедленно.* Сразу же сделайте что-то из списка «сейчас». Вы сразу же почувствуете контроль над ситуацией, а маленький успех даст вам дополнительную мотивацию.
- *Не останавливайтесь.* Периодически возвращайтесь к своему плану и переносите дела из категории «скоро» в «сейчас», и из «позже» в «скоро».

3.2.3. Методические материалы, определяющие процедуры оценивания знаний, умений, навыков в ходе промежуточной аттестации

Процедура оценивания знаний (тест)

Предлагаемое количество заданий	20
Последовательность выборки	Определена по разделам
Критерии оценки	- правильный ответ на вопрос
«5» если	правильно выполнено 90-100% тестовых заданий
«4» если	правильно выполнено 70-89% тестовых заданий
«3» если	правильно выполнено 50-69% тестовых заданий

Процедура оценивания знаний (устный ответ)

Предел длительности	10 минут
Предлагаемое количество заданий	2 вопроса
Последовательность выборки вопросов из каждого раздела	Случайная
Критерии оценки	- требуемый объем и структура - изложение материала без фактических ошибок - логика изложения - использование соответствующей терминологии - стиль речи и культура речи - подбор примеров их научной литературы и практики
«5» если	требования к ответу выполнены в полном объеме
«4» если	в целом выполнены требования к ответу, однако есть небольшие неточности в изложении некоторых вопросов
«3» если	требования выполнены частично – не выдержан объем, есть фактические ошибки, нарушена логика изложения, недостаточно используется соответствующая терминологии

Процедура оценивания умений и навыков (решение проблемно-аналитических и практических учебно-профессиональных задач)

Предлагаемое количество заданий	1
Последовательность выборки	Случайная
Критерии оценки:	- выделение и понимание проблемы - умение обобщать, сопоставлять различные точки зрения - полнота использования источников - наличие авторской позиции - соответствие ответа поставленному вопросу

	<ul style="list-style-type: none"> - использование социального опыта, материалов СМИ, статистических данных - логичность изложения - умение сделать квалифицированные выводы и обобщения с точки зрения решения профессиональных задач - умение привести пример - опора на теоретические положения - владение соответствующей терминологией
«5» если	требования к ответу выполнены в полном объеме
«4» если	в целом выполнены требования к ответу, однако есть небольшие неточности в изложении некоторых вопросов. Затрудняется в формулировании квалифицированных выводов и обобщений
«3» если	требования выполнены частично – пытается обосновать свою точку зрения, однако слабо аргументирует научные положения, практически не способен самостоятельно сформулировать выводы и обобщения, не видит связь с профессиональной деятельностью

4. Учебно-методическое и материально-техническое обеспечение дисциплины (модуля)

4.1. Электронные учебные издания

1. Савина, Н. В. Тайм-менеджмент в образовании : учебное пособие для вузов / Н. В. Савина, Е. В. Лопанова. — Москва : Издательство Юрайт, 2023. — 162 с. — (Высшее образование). — ISBN 978-5-534-12668-6. — Текст : электронный // Образовательная платформа Юрайт [сайт]. — URL: <https://urait.ru/bcode/518978>.
2. Слинкова, О. К. Персональный менеджмент : учебное пособие для вузов / О. К. Слинкова. — Москва : Издательство Юрайт, 2023. — 105 с. — (Высшее образование). — ISBN 978-5-534-13553-4. — Текст : электронный // Образовательная платформа Юрайт [сайт]. — URL: <https://urait.ru/bcode/519308>.

4.2. Электронные образовательные ресурсы

1. Электронная библиотечная система «ЭБС ЮРАЙТ» Biblio-online.ru (ЭБС «Юрайт») [Электронный ресурс]. – URL: <https://urait.ru/>.
2. Электронно-библиотечная система ZNANIUM [Электронный ресурс]. – URL: <https://znanium.com/>.
3. Электронная библиотечная система «Консультант студента» [Электронный ресурс]. – URL: <https://www.studentlibrary.ru/>.
4. e-Library.ru: Научная электронная библиотека [Электронный ресурс]. – URL: <http://elibrary.ru/>.
5. Научная электронная библиотека «КиберЛенинка» [Электронный ресурс]. – URL: <http://cyberleninka.ru/>.
6. Информационная система «Единое окно доступа к образовательным ресурсам» [Электронный ресурс]. – URL: <http://window.edu.ru/>.
7. Федеральный центр информационно-образовательных ресурсов [Электронный ресурс]. – URL: <http://fcior.edu.ru/>.

4.3. Современные профессиональные базы данных и информационные справочные системы

Обучающимся обеспечен доступ (удаленный доступ) к ниже следующим современным профессиональным базам данных и информационным справочным системам:

1. Словари и энциклопедии на Академикe [Электронный ресурс]. – URL: <http://dic.academic.ru>.
2. Система информационно-правового обеспечения «Гарант» [Электронный ресурс]. – URL: <http://ivo.garant.ru/>.

4.4. Комплект лицензионного и свободно распространяемого программного обеспечения, в том числе отечественного производства

1. Лицензионное программное обеспечение: операционная система Microsoft Windows, пакет офисных приложений Microsoft Office.
2. Свободно распространяемое программное обеспечение: свободные пакеты офисных приложений Apache Open Office, LibreOffice.
3. Программное обеспечение отечественного производства: справочно-правовая система «Гарант» (Электронный периодический справочник «Система ГАРАНТ»), образовательная платформа ЮРАЙТ (Электронная библиотечная система «ЭБС ЮРАЙТ» Biblio-online.ru (ЭБС «Юрайт»)), электронно-библиотечная система ZNANIUM, электронная библиотечная система «Консультант студента».

4.5. Оборудование и технические средства обучения

Для реализации дисциплины (модуля) используются учебные аудитории для проведения учебных занятий, которые оснащены оборудованием и техническими средствами обучения, и помещения для самостоятельной работы обучающихся, которые оснащены компьютерной техникой с возможностью подключения к сети «Интернет» и обеспечены доступом в электронную информационно-образовательную среду РХТУ им. Д.И. Менделеева. Допускается замена оборудования его виртуальными аналогами.

Наименование учебных аудиторий для проведения учебных занятий и помещений для самостоятельной работы*	Оснащенность учебных аудиторий для проведения учебных занятий и помещений для самостоятельной работы оборудованием и техническими средствами обучения
Учебные аудитории для проведения учебных занятий	Учебная аудитория укомплектована специализированной мебелью, отвечающей всем установленным нормам и требованиям, оборудованием и техническими средствами обучения (мобильное мультимедийное оборудование).
Помещение для самостоятельной работы	Помещение оснащено компьютерной техникой с возможностью подключения к сети «Интернет» и обеспечением доступа в электронную информационно-образовательную среду РХТУ им. Д.И. Менделеева и к ЭБС.

* Номер конкретной аудитории указан в приказе об аудиторном фонде, расписании учебных занятий и расписании промежуточной аттестации.

Рабочая программа дисциплины (модуля) «Тепловые процессы и агрегаты тугоплавких неметаллических и силикатных материалов», включая оценочные материалы

1. Требования к результатам обучения по дисциплине (модулю)

1.1. Перечень компетенций, формируемых дисциплиной (модулем) в процессе освоения образовательной программы

Группа компетенций	Категория компетенций	Коды и содержание компетенций
Универсальные	-	-
Общепрофессиональные	-	-
Профессиональные	-	ПК-3 Способность принимать конкретные технические решения при разработке технологических процессов производства наноструктурированных композиционных материалов с заданными свойствами, выбирать технические средства и технологии с учетом экологических последствий их применения

1.2. Компетенции и индикаторы их достижения, формируемых дисциплиной (модулем) в процессе освоения образовательной программы

Код компетенции	Код индикатора компетенции	Содержание индикатора компетенции
ПК-3	ПК-3.1	Свободно определяет характеристики и подбирает регулируемые параметры технологического процесса

1.3. Результаты обучения по дисциплине (модулю)

Цель изучения дисциплины (модуля) – дать студентам знания по теоретическим основам генерации тепла и тепловых процессов, протекающих при получении силикатных материалов и изделий, а также принципам работы, условиям эксплуатации, основам проектирования тепловых агрегатов ТНСМ.

В результате изучения дисциплины (модуля) обучающийся должен

знать:

- теоретические основы организации тепловой обработки в тепловых агрегатах силикатной технологии теоретические основы организации тепловой обработки в тепловых агрегатах силикатной технологии;
- принципы выбора и расчета футеровок тепловых агрегатов ТНСМ принципы выбора и расчета футеровок тепловых агрегатов ТНСМ;
- теоретические основы процесса сушки сырьевых материалов и изделий силикатной технологии; теоретические основы процесса сушки сырьевых материалов и изделий силикатной технологии;
- конструкции и принципы работы основных тепловых агрегатов ТНСМ и сушилок для сушки сырья и изделий;

уметь:

- осуществлять выбор тепловой обработки и источника тепла для производства данного вида ТНСМ;
- производить выбор конструкции теплового агрегата для производства ТНСМ и осуществлять необходимые конструктивные и теплотехнические расчеты;
- выполнять и читать чертежи основных тепловых агрегатов ТНСМ;
- использовать средства компьютерной графики для изготовления чертежей;

владеть:

- знаниями об эффективности использования и способах экономии тепла при производстве ТНСМ;
- знаниями об основных физико-химических процессах, происходящих при синтезе ТНСМ и их связи с процессами теплообмена;
- знаниями о современном теплотехническом оборудовании ТНСМ;

- методикой конструктивных и теплотехнических расчетов тепловых агрегатов ТНСМ.

2. Объем, структура и содержание дисциплины (модуля)

2.1. Объем дисциплины (модуля)

Виды учебной работы	Формы обучения	
	Очная	Заочная
Общая трудоемкость: зачетные единицы/часы	3/108	6/216
Контактная работа:	42	12
Занятия лекционного типа	14	6
Занятия семинарского типа	28	6
Консультации	0	0
Промежуточная аттестация: экзамен	0	9
Самостоятельная работа (СР)	66	195

2.2. Темы (разделы) дисциплины (модуля) с указанием отведенного на них количества часов по формам образовательной деятельности

Очная форма обучения

№ п/п	Наименование тем (разделов)	Виды учебной работы (в часах)							СР
		Контактная работа							
		Занятия лекционного типа		Занятия семинарского типа					
		Л	Иные	ПЗ	С	ЛР	Иные		
1.	Основные процессы в тепловых агрегатах ТНСМ	2	0	4	0	0	0	18	
2.	Сушилки и тепловые режимы их работы	4	0	8	0	0	0	18	
3.	Тепловые агрегаты для обжига керамических изделий	4	0	8	0	0	0	18	
4.	Тепловые агрегаты стекольной технологии	4	0	8	0	0	0	18	
5.	Тепловые агрегаты для производства вяжущих материалов	4	0	8	0	0	0	18	

Заочная форма обучения

№ п/п	Наименование тем (разделов)	Виды учебной работы (в часах)							СР
		Контактная работа							
		Занятия лекционного типа		Занятия семинарского типа					
		Л	Иные	ПЗ	С	ЛР	Иные		
1.	Основные процессы в тепловых агрегатах ТНСМ	2	0	0	0	0	0	25	
2.	Сушилки и тепловые режимы их работы	0	0	1	0	0	0	26	
3.	Тепловые агрегаты для обжига керамических изделий	0	0	1	0	0	0	26	
4.	Тепловые агрегаты стекольной технологии	0	0	1	0	0	0	26	
5.	Тепловые агрегаты для производства вяжущих материалов	0	0	1	0	0	0	26	

Примечания:

Л – лекции, ПЗ – практические занятия, С – семинары, ЛР – лабораторные работы, СР – самостоятельная работа.

2.3. Содержание дисциплины (модуля), структурированное по темам (разделам) и видам работ

Содержание лекционного курса

№ п/п	Наименование тем (разделов)	Содержание лекционного курса
1.	Основные процессы в тепловых агрегатах ТНСМ	<p>1.1. Генерация теплоты в тепловых агрегатах Виды топлива и их основные характеристики. Физико-химические основы процесса горения. Способы и устройства для сжигания твердого, жидкого и газообразного топлива. Способы генерации тепла с помощью электроэнергии. Виды нагревателей для печей сопротивления: материалы, конструкции и условия службы</p> <p>1.2. Движение газовых потоков в тепловых агрегатах. Естественное и принудительное движение газов, напоры, связь между напорами. Сопротивления при движении газовых потоков. Приспособления для перемещения газов. Особенности движения газовых потоков в установках ТНСМ.</p> <p>1.3. Процессы теплообмена и режимы работы тепловых агрегатов. Теплообменные процессы при тепловой обработке в печах и сушилках ТНСМ. Внешний и внутренний теплообмен, критерий БИО. Конвективный режим работы тепловых агрегатов. Анализ уравнения Ньютона. Радиационный режим работы тепловых агрегатов. Анализ уравнения Стефана-Больцмана. Разновидности радиационного теплообмена: равномерно распределенный, направленный, косвенный.</p> <p>1.4. Проблемы теплоизоляции при работе тепловых агрегатов. Горячее и холодное охлаждение. Требования к футеровке, подбор и расчет эффективной тепловой изоляции. Огнеупорные и теплоизоляционные материалы, используемые при конструировании тепловых агрегатов ТНСМ. Методика составления тепловых балансов тепловых агрегатов ТНСМ</p>
2.	Сушилки и тепловые режимы их работы	<p>2.1. Теоретические основы процесса сушки Закон Дальтона. Внешняя и внутренняя диффузия влаги, зависимость от структуры материала, состояния влаги и параметров теплоносителя. Кинетика сушки, периоды сушки. Механизмы перемещения влаги в процессе сушки: влажпроводность и термовлажпроводность. Усадка материала, влияние различных факторов на величину усадочных напряжений. Поверхностный и критический градиент влажности, влияние параметров теплоносителя на процесс сушки. Интенсивность сушки, выбор оптимального режима сушки изделий</p> <p>2.2. Конструкции и принципы работы сушилок для сушки сырьевых материалов и изделий Способы сушки в зависимости от условий теплообмена, области применения сушилок различного назначения. Конвективная сушка мелкокусковых и сыпучих материалов. Радиационная сушка изделий, организация радиационной сушки крупногабаритных изделий сложной формы. Способы электросушки. Электроконтактная сушка крупногабаритных изделий, сушка токами высокой частоты. Классификация сушилок, требования к сушилкам различного назначения. Конструкции и принцип работы барабанной сушилки для сушки мелкокусковых материалов, ленточная сушилка для сушки гранулированного сырья. Конструкция и принцип работы пневматической сушилки: совмещение дробления, помола и сушки. Конструкция и принцип работы распылительной сушилки. Сушилки для сушки изделий керамической технологии: конструкция и принцип работы камерной сушилки периодического действия, туннельных и конвейерных сушилок непрерывного действия. Многозонные</p>

		<p>туннельные сушилки. Разновидности конвейерных сушилок в зависимости от вида изделий: конвективные конвейерные сушилки с полочным (люлечным) конвейером, щелевые роликовые сушилки, радиационная сушилка с ленточным конвейером, панельная радиационно-конвейерная сушилка.</p>
3.	Тепловые агрегаты для обжига керамических изделий	<p>3.1. Основные физико-химические процессы, происходящие при обжиге керамических изделий. Основные физико-химические процессы, происходящие при тепловой обработке и их влияние на организацию процесса обжига. Садка керамических изделий в печь, плотность садки и ее влияние на равномерность обжига и производительность печи, способы садки. Классификация печей.</p> <p>3.2. Пламенные печи периодического действия, особенности конструкции, принцип работы Горны, конструкция, принцип работы и области применения. Кольцевые печи, конструкция, принцип работы и области применения. Камерные печи с выкатным подом, конструкция, принцип работы и области применения.</p> <p>3.3. Пламенные печи непрерывного действия, особенности конструкции, принцип работы. Туннельные печи открытого пламени, конструкция, принцип работы, движение газовых потоков и организация гидравлического режима. Туннельные печи для скоростного обжига (ПАС), особенности конструкции и принцип работы. Конвейерные печи, особенности конструкции и область применения, многоканальные печи.</p> <p>3.4. Муфельные печи, особенности конструкции, область применения Теплообмен в муфельных печах, требования к материалу и конструкция муфеля. Особенности конструкции, обжига в муфельных печах, области применения</p> <p>3.5. Электрические печи для обжига керамики. Требования к материалу нагревателя, особенности конструкции и организации обжига. Высокотемпературные электрические печи для обжига изделий технической керамики</p>
4.	Тепловые агрегаты стекольной технологии	<p>4.1. Процессы, происходящие при варке стекла и классификация стекловаренных печей. Процессы, происходящие при термообработке стекольной шихты. Классификация стекловаренных печей по разным признакам. Выбор конструкции стекловаренной печи в зависимости от состава стекла, вида и способа выработки стеклоизделий.</p> <p>4.2. Стекловаренные печи периодического действия, особенности конструкции, принцип работы Конструкция и принцип действия горшковых печей периодического действия. Варка стекла в горшковых печах, область применения. Ванные печи непрерывного действия, конструкция, область применения</p> <p>4.3. Стекловаренные печи непрерывного действия, особенности конструкции, принцип работы Конструкция и принцип действия ванных печей непрерывного действия. Классификация, общие элементы конструкции. Конструкции и принцип действия типовых печей непрерывного действия для производства стекла и стеклоизделий. Процессы теплообмена и варка стекла и в ванных печах непрерывного действия.</p> <p>4.4. Использование электроэнергии для варки стекла. Электрические печи. Электротоварка стекла. Требования к электродам, конструкции и схемы подключения электродов. Электрические печи непрерывного действия, конструкции и принцип действия.</p>

		<p>Печи с дополнительным электроподогревом, газозлектрические печи. Сравнение разных типов печей по тепловой эффективности.</p> <p>4.5. Вспомогательные печи стекольной технологии.</p> <p>Теоретические основы отжига стеклоизделий, печи для отжига периодического и непрерывного действия. Печи для закалки и моллирования стекла. Печи для фьюзинга</p>
5.	Тепловые агрегаты для производства вяжущих материалов	<p>5.1. Физико-химические основы процесса обжига цементного клинкера</p> <p>Мокрый и сухой способ производства цементного клинкера. Физико-химические процессы, протекающие при обжиге сырьевой смеси и теплотехнические характеристики основных технологических зон печного агрегата.</p> <p>5.2. Печные агрегаты мокрого способа производства.</p> <p>Конструкция и принцип работы вращающихся печей мокрого способа производства. Процессы теплообмена во вращающейся печи мокрого способа производства, пути интенсификации конвективной теплопередачи. Внутрипечные теплообменные устройства, конструкции и принцип действия.</p> <p>5.3. Печные агрегаты сухого способа производства.</p> <p>Запечные теплообменники, конструкции и принцип работы. Выносные реакторы-декарбонизаторы. Конструкции и принцип работы.</p> <p>5.4. Холодильники клинкера</p> <p>Рекуператорный холодильник, конструкция и принцип работы. Барабанный холодильник, конструкция и принцип работы. Колосниковый холодильник конструкция и принцип работы. Сравнительный анализ работы холодильников разных конструкций</p> <p>5.5. Другие установки цементной технологии</p> <p>Конструкция и принцип действия шахтных печей и печей кипящего слоя для производства извести. Гипсоварочные котлы, установки совместного помола и обжига (сушки) сырьевых материалов.</p>

Содержание занятий семинарского типа

№ п/п	Наименование тем (разделов)	Тип	Содержание занятий семинарского типа
1.	Основные процессы в тепловых агрегатах ТНСМ	ПЗ	<p>Практическое занятие 1</p> <p>Коэффициент избытка воздуха при горении топлива и способы его контроля. Расчет процесса горения топлива</p> <p>Практическое занятие 2</p> <p>Расчеты футеровок в условиях стационарного и нестационарного теплового потока. Решаемые задачи и методики расчета</p>
2.	Сушилки и тепловые режимы их работы	ПЗ	<p>Практическое занятие 3</p> <p>Движение газовых потоков и организация гидравлического режима в туннельных печах открытого пламени</p>
3.	Тепловые агрегаты для обжига керамических изделий	ПЗ	<p>Практическое занятие 4</p> <p>Расчет производительности, конструктивных размеров и структура теплового баланса туннельных печей для обжига керамических изделий</p>
4.	Тепловые агрегаты стекольной технологии	ПЗ	<p>Практическое занятие 5</p> <p>Конструктивные элементы ванн печей: бассейн, пламенное пространство, металлическая обвязка, разделительные устройства</p> <p>Практическое занятие 6</p> <p>Расчет производительности, конструктивных размеров и структура теплового баланса ванн печей непрерывного действия</p>
5.	Тепловые агрегаты для производства вяжущих	ПЗ	<p>Практическое занятие 7. Газоматериальные потоки в печных агрегатах для обжига цементного клинкера и их</p>

материалов	связь с процессами теплообмена Практическое занятие 8 Расчет производительности, конструктивных размеров и структура теплового баланса вращающихся печей для обжига цементного клинкера
------------	---

Содержание самостоятельной работы

№ п/п	Наименование тем (разделов)	Содержание самостоятельной работы
1.	Основные процессы в тепловых агрегатах ТНСМ	Повторение лекционного материала. Подготовка к практическим занятиям
2.	Сушилки и тепловые режимы их работы	Повторение лекционного материала. Подготовка к практическим занятиям
3.	Тепловые агрегаты для обжига керамических изделий	Повторение лекционного материала. Подготовка к практическим занятиям
4.	Тепловые агрегаты стекольной технологии	Повторение лекционного материала. Подготовка к практическим занятиям
5.	Тепловые агрегаты для производства вяжущих материалов	Повторение лекционного материала. Подготовка к практическим занятиям

3. Оценочные материалы для проведения текущего контроля успеваемости и промежуточной аттестации обучающихся по дисциплине (модулю)

По дисциплине (модулю) предусмотрены следующие виды контроля качества освоения:

- текущий контроль успеваемости;
- промежуточная аттестация обучающихся по дисциплине (модулю).

3.1. Оценочные материалы для проведения текущей аттестации по дисциплине (модулю)

№ п/п	Контролируемые темы (разделы)	Наименование оценочного средства
1.	Основные процессы в тепловых агрегатах ТНСМ	Контрольная работа
2.	Сушилки и тепловые режимы их работы	Контрольная работа
3.	Тепловые агрегаты для обжига керамических изделий	Контрольная работа
4.	Тепловые агрегаты стекольной технологии	Контрольная работа
5.	Тепловые агрегаты для производства вяжущих материалов	Контрольная работа

3.1.1 Типовые контрольные задания или иные материалы, необходимые для оценки знаний, умений, навыков и (или) опыта деятельности в процессе текущего контроля успеваемости

Контрольный работа

Раздел 1

- В печи непрерывного действия сжигают пылевидное твердое топливо Ленинского месторождения марки Д. Для сжигания используют двухканальные горелки ($\alpha = 1,2$), доля вторичного воздуха $K=0,856$. топливо подогревается до 50°C , теплоемкость (c) составляет $0,92$ кДж/кг. Провести расчет процесса горения топлива и определить
 - Температуру в печи, если температура подогрева воздуха составляет 550°C
 - Температуру подогрева воздуха, если температура в печи составляет 1580°C
- В печи непрерывного действия сжигают мазут малосернистый марки 20. Для сжигания используют форсунки низкого давления ($\alpha = 1,15$), доля вторичного воздуха $K=0,85$. Топливо подогревается до 90°C , теплоемкость (c) составляет $2,05$ кДж/кг. Провести расчет процесса горения топлива и определить:
 - Температуру в печи, если температура подогрева воздуха составляет 350°C
 - Температуру подогрева воздуха, если температура в печи составляет 1730°C
- В печи непрерывного действия сжигают природный газ Лугинецкого месторождения. Для сжигания используют горелки частичного смешения ($\alpha = 1,15$)

Провести расчет процесса горения топлива и определить: Провести расчет процесса горения топлива и определить:

- Температуру в печи, если температура подогрева воздуха составляет $600\text{ }^{\circ}\text{C}$
- Температуру подогрева воздуха, если температура в печи составляет $1680\text{ }^{\circ}\text{C}$

Раздел 1. Примеры вопросов к контрольной работе № 2. Максимальная оценка – 12 баллов. Контрольная работа содержит одну расчетную задачу

- Стена печи периодического действия имеет размеры $1 \times 1\text{ м}^2$ и состоит из слоя огнеупора (шамот, диас, высокоглиноземистый, корундовый, магнезитовый, хромомagneзитовый, карборундовый и др.) толщиной $200 \div 300\text{ мм}$ и слоя теплоизоляции (шамотный легковес, диасовый легковес, высокоглиноземистый легковес и др.) толщиной $100 \div 200\text{ мм}$. Стена нагрета от $20\text{ (30, 40)}\text{ }^{\circ}\text{C}$ до $1500 \div 1750\text{ }^{\circ}\text{C}$ за $4 \div 6$ часов. Определить теплоту, аккумулированную стеной. Какое количество условного топлива компенсирует тепло, аккумулированное стеной
- Далее печь выдерживали при этой температуре и вывели на стационарный режим. Определить коэффициент теплопередачи и распределение температур по толщине футеровки. Сделать вывод о предложенной футеровке.

Раздел 3

- Туннельная печь для обжига сантехнического фарфора. Производительность печи 900 кг/час , температура обжига $1420\text{ }^{\circ}\text{C}$, брак 8% . Состав массы: 40% - глина ($24\% \text{ Al}_2\text{O}_3$) + 20% каолин ($27\% \text{ Al}_2\text{O}_3$) + отошители, влажность 4% , п.п.п. – 8% .. Топливо – природный газ: $Q_{\text{н}}^{\text{п}} = 36500\text{ кДж/м}^3$; $V_{\text{пт}} = 18\text{ м}^3/\text{м}^3$; $\alpha_{\text{пт}} = 3$; $L_{\text{д}} = 11\text{ м}^3/\text{м}^3$. Температура отходящих газов $400\text{ }^{\circ}\text{C}$. Потери через футеровку = 8% от $Q_{\text{т}}^{\text{x}}$; теплота, аккумулированная поездом – 25% от $Q_{\text{т}}^{\text{x}}$. Определить конструктивные размеры печи, число вагонеток и расход топлива на обжиг.
- Туннельная печь для обжига строительного кирпича. Производительность печи 13000 кг/час , температура обжига $1050\text{ }^{\circ}\text{C}$, брак 10% . Состав массы: 19% - глина ($34\% \text{ Al}_2\text{O}_3$) + отошители, влажность 4% , п.п.п. – 10% .. Топливо – природный газ: $Q_{\text{н}}^{\text{п}} = 35000\text{ кДж/м}^3$; $V_{\text{пт}} = 19\text{ м}^3/\text{м}^3$; $\alpha_{\text{пт}} = 2,5$; $L_{\text{д}} = 13\text{ м}^3/\text{м}^3$. Температура отходящих газов $200\text{ }^{\circ}\text{C}$. Потери через футеровку = 15% от $Q_{\text{т}}^{\text{x}}$; теплота, аккумулированная поездом – 20% от $Q_{\text{т}}^{\text{x}}$. Определить конструктивные размеры печи, число вагонеток и расход топлива на обжиг.
- Туннельная печь для обжига шамотного огнеупора. Производительность печи 18000 кг/час , температура обжига $1450\text{ }^{\circ}\text{C}$, брак 10% . Состав массы: 19% - глина ($34\% \text{ Al}_2\text{O}_3$) + 81% шамот, влажность 2% , п.п.п. – 2% .. Топливо – природный газ: $Q_{\text{н}}^{\text{п}} = 36000\text{ кДж/м}^3$; $V_{\text{пт}} = 18\text{ м}^3/\text{м}^3$; $\alpha_{\text{пт}} = 3$; $L_{\text{д}} = 12\text{ м}^3/\text{м}^3$. Температура отходящих газов $350\text{ }^{\circ}\text{C}$. Потери через футеровку = 9% от $Q_{\text{т}}^{\text{x}}$; теплота, аккумулированная поездом – 25% от $Q_{\text{т}}^{\text{x}}$. Определить конструктивные размеры печи, число вагонеток и расход топлива на обжиг.
- Туннельная печь для обжига хозяйственного фарфора. Производительность печи $40 \div 400\text{ кг/час}$, температура обжига $1380\text{ }^{\circ}\text{C}$, брак 10% . Состав массы: 50% - глина ($25\% \text{ Al}_2\text{O}_3$) + 20% каолин ($30\% \text{ Al}_2\text{O}_3$) + отошители, влажность 4% , п.п.п. – 9% . Топливо – природный газ: $Q_{\text{н}}^{\text{п}} = 35000\text{ кДж/м}^3$; $V_{\text{пт}} = 17\text{ м}^3/\text{м}^3$; $\alpha_{\text{пт}} = 2,5$; $L_{\text{д}} = 12\text{ м}^3/\text{м}^3$. Температура отходящих газов $300\text{ }^{\circ}\text{C}$. Потери через футеровку = 10% от $Q_{\text{т}}^{\text{x}}$; теплота, аккумулированная поездом – 40% от $Q_{\text{т}}^{\text{x}}$. Определить конструктивные размеры печи, число вагонеток и расход топлива на обжиг.

Раздел 4

- В стекловаренной печи с подковообразным факелом и регенераторами осуществляют варку сортового стекла. Производительность печи 300 т/сутки , удельный съем составляет $2500\text{ кг/м}^2 \cdot \text{сутки}$. Расход шихты составляет 120 кг на 100 кг стекломассы, содержание стеклобоя 40% . Топливо – природный газ: $Q_{\text{н}}^{\text{п}} = 36000\text{ кДж/м}^3$; $V_{\text{пт}} = 14\text{ м}^3/\text{м}^3$; $L_{\text{д}} = 12\text{ м}^3/\text{м}^3$. Температура варки - $1480\text{ }^{\circ}\text{C}$; температура освещения – $1530\text{ }^{\circ}\text{C}$. Потери через кладку: в зоне варки 7% от $Q_{\text{т}}^{\text{x}}$; в зоне

осветления 5 % от Q_T^x . Определить конструктивные размеры печи и расход топлива и к.п.д. печи.

- В стекловаренной печи с поперечным факелом и регенераторами осуществляют варку тарного стекла. Производительность печи 500 т/сутки, удельный съем составляет $1000 \text{ кг/м}^2 \cdot \text{сутки}$. Расход шихты составляет 120 кг на 100 кг стекломассы, содержание стеклобоя 48%. Топливо – природный газ: $Q_H^p = 37000 \text{ кДж/м}^3$; $V_{\text{шт}} = 17 \text{ м}^3/\text{м}^3$; $L_d = 13 \text{ м}^3/\text{м}^3$. Температура варки - $1500 \text{ }^\circ\text{C}$; температура осветления – $1550 \text{ }^\circ\text{C}$. Потери через кладку: в зоне варки 13 % от Q_T^x ; в зоне осветления 9 % от Q_T^x . Определить конструктивные размеры печи и расход топлива и к.п.д. печи.
- В стекловаренной печи с поперечным факелом и регенераторами осуществляют варку листового стекла. Производительность печи 650 т/сутки, удельный съем составляет $2300 \text{ кг/м}^2 \cdot \text{сутки}$. Расход шихты составляет 125 кг на 100 кг стекломассы, содержание стеклобоя 25 %. Топливо – природный газ: $Q_H^p = 37300 \text{ кДж/м}^3$; $V_{\text{шт}} = 15 \text{ м}^3/\text{м}^3$; $L_d = 13 \text{ м}^3/\text{м}^3$. Температура варки - $1450 \text{ }^\circ\text{C}$; температура осветления – $1500 \text{ }^\circ\text{C}$. Потери через кладку: в зоне варки 15% от Q_T^x ; в зоне осветления 10 % от Q_T^x . Определить конструктивные размеры печи и расход топлива и к.п.д. печи.

Раздел 5

- Вращающаяся печь мокрой технологии производства цементного клинкера. Диаметр печи по корпусу 5 м, влажность шлама 38 %. Печь отапливается природным газом ($Q_H^p = 35000 \text{ кДж/м}^3$); $L_d = 9 \text{ м}^3/\text{м}^3$, $V_{\text{шт}} = 10 \text{ м}^3/\text{м}^3$. Потери теплоты корпусом – 7 % от Q_T^x . Охлаждение клинкера происходит в рекуператорном холодильнике. Состав клинкера $C_3S=56\%$, $C_2S=21\%$, $C_3A=6\%$, $C_4AF=15\%$. Определить длину печи, тепловую мощность, производительность; секундный расход топлива и к.п.д. печи.
- Вращающаяся печь мокрой технологии производства цементного клинкера. Диаметр печи по корпусу 4,5 м, влажность шлама 40 %. Печь отапливается пылевидным топливом ($Q_H^p = 26500 \text{ кДж/м}^3$); $L_d = 8 \text{ м}^3/\text{м}^3$, $V_{\text{шт}} = 8 \text{ м}^3/\text{м}^3$. Потери теплоты корпусом – 8 % от Q_T^x . Охлаждение клинкера происходит в барабанном холодильнике. Состав клинкера $C_3S=57\%$, $C_2S=21\%$, $C_3A=7\%$, $C_4AF=14\%$. Определить длину печи, тепловую мощность, производительность; секундный расход топлива и к.п.д. печи.
- Вращающаяся печь мокрой технологии производства цементного клинкера. Диаметр печи по корпусу 6,3 м, влажность шлама 38 %. Печь отапливается мазутом ($Q_H^p = 40000 \text{ кДж/м}^3$); $L_d = 9 \text{ м}^3/\text{м}^3$, $V_{\text{шт}} = 9 \text{ м}^3/\text{м}^3$. Потери теплоты корпусом – 10 % от Q_T^x . Охлаждение клинкера происходит в колосниковом холодильнике. Состав клинкера $C_3S=57\%$, $C_2S=18 \%$, $C_3A= 8\%$, $C_4AF=15\%$. в минералах задан. Определить длину печи, тепловую мощность, производительность; секундный расход топлива и к.п.д. печи.

3.1.2. Методические материалы, определяющие процедуры оценивания знаний, умений, навыков и (или) опыта деятельности в ходе текущего контроля успеваемости

Контрольная работа

Оценивается не только глубина знаний поставленных вопросов, но и умение изложить письменно.

Критерии оценивания: последовательность, полнота, логичность изложения, анализ различных точек зрения, самостоятельное обобщение материала. Изложение материала без фактических ошибок.

Оценка «отлично» ставится в случае, когда соблюдены все критерии.

Оценка «хорошо» ставится, если обучающийся твердо знает материал, грамотно и по существу излагает его, знает практическую базу, но допускает несущественные

погрешности.

Оценка *«удовлетворительно»* ставится, если обучающийся освоил только основной материал, но не знает отдельных деталей, допускает неточности, недостаточно правильные формулировки, нарушает последовательность в изложении материала, затрудняется с ответами, показывает отсутствие должной связи между анализом, аргументацией и выводами.

Оценка *«неудовлетворительно»* ставится, если обучающийся не отвечает на поставленные вопросы.

3.2. Оценочные материалы для проведения промежуточной аттестации

3.2.1. Критерии оценки результатов обучения по дисциплине (модулю)

Шкала оценивания	Результаты обучения	Показатели оценивания результатов обучения
ОТЛИЧНО	Знает:	- обучающийся глубоко и всесторонне усвоил материал, уверенно, логично, последовательно и грамотно его излагает, опираясь на знания основной и дополнительной литературы, - на основе системных научных знаний делает квалифицированные выводы и обобщения, свободно оперирует категориями и понятиями.
	Умеет:	- обучающийся умеет самостоятельно и правильно решать учебно-профессиональные задачи или задания, уверенно, логично, последовательно и аргументировано излагать свое решение, используя научные понятия, ссылаясь на нормативную базу.
	Владеет:	- обучающийся владеет рациональными методами (с использованием рациональных методик) решения сложных профессиональных задач, представленных деловыми играми, кейсами и т.д.; При решении продемонстрировал навыки - выделения главного, - связкой теоретических положений с требованиями руководящих документов, - изложения мыслей в логической последовательности, - самостоятельного анализа факты, событий, явлений, процессов в их взаимосвязи и диалектическом развитии.
ХОРОШО	Знает:	- обучающийся твердо усвоил материал, достаточно грамотно его излагает, опираясь на знания основной и дополнительной литературы, - затрудняется в формулировании квалифицированных выводов и обобщений, оперирует категориями и понятиями, но не всегда правильно их верифицирует.
	Умеет:	- обучающийся умеет самостоятельно и в основном правильно решать учебно-профессиональные задачи или задания, уверенно, логично, последовательно и аргументировано излагать свое решение, не в полной мере используя научные понятия и ссылки на нормативную базу.
	Владеет:	- обучающийся в целом владеет рациональными методами решения сложных профессиональных задач, представленных деловыми играми, кейсами и т.д.; При решении смог продемонстрировать достаточность, но не глубинность навыков, - выделения главного, - изложения мыслей в логической последовательности, - связки теоретических положений с требованиями руководящих документов, - самостоятельного анализа факты, событий, явлений, процессов в их взаимосвязи и диалектическом развитии.
УДОВЛЕТВОРИТЕЛЬНО	Знает:	- обучающийся ориентируется в материале, однако затрудняется в его изложении; - показывает недостаточность знаний основной и дополнительной литературы; - слабо аргументирует научные положения; - практически не способен сформулировать выводы и обобщения; - частично владеет системой понятий.
	Умеет:	- обучающийся в основном умеет решить учебно-профессиональную

		задачу или задание, но допускает ошибки, слабо аргументирует свое решение, недостаточно использует научные понятия и руководящие документы.
	Владеет:	- обучающийся владеет некоторыми рациональными методами решения сложных профессиональных задач, представленных деловыми играми, кейсами и т.д.; При решении продемонстрировал недостаточность навыков - выделения главного, - изложения мыслей в логической последовательности, - связи теоретических положений с требованиями руководящих документов, - самостоятельного анализа факты, событий, явлений, процессов в их взаимосвязи и диалектическом развитии.
НЕУДОВЛЕТВО- РИТЕЛЬНО	Знает:	- обучающийся не усвоил значительной части материала; - не может аргументировать научные положения; - не формулирует квалифицированных выводов и обобщений; - не владеет системой понятий.
	Умеет:	обучающийся не показал умение решать учебно-профессиональную задачу или задание.
	Владеет:	не выполнены требования, предъявляемые к навыкам, оцениваемым «удовлетворительно».

3.2.2. Контрольные задания и/или иные материалы для проведения промежуточной аттестации

Список вопросов для устных ответов

1. Виды топлива и их основные характеристики
2. Способы выражения составов газообразного, твердого и жидкого топлива
3. Рабочее топливо, пересчеты составов топлива
4. Удельная теплота сгорания различных видов топлива и уравнения для ее расчета
5. Расчет процесса горения топлива
6. Коэффициент избытка воздуха при горении различных видов топлива и способы его контроля
7. Материальные балансы процесса горения различных видов топлива
8. Тепловой баланс процесса горения топлива
9. Температуры горения. Определение и расчет теоретической и действительной температур горения топлива
10. Расчет температур подогрева воздуха, используемого при горении различных видов топлива
11. Способы и устройства сжигания твердого топлива
12. Устройства для сжигания жидких видов топлива
13. Устройства для сжигания газообразного топлива.
14. Распределение температур по длине факела для разных типов горелок
15. Использование теплоты отходящих газов в тепловых агрегатах силикатной технологии
16. Генерация тепла с помощью электроэнергии
17. Материалы, конструкции электронагревателей для печей сопротивления
18. Условия службы нагревателей в печах сопротивления
19. Виды напоров.
20. Основные уравнения движения газовых потоков
21. Расчет сопротивлений при движении газовых потоков
22. Устройства для перемещения газов
23. Принцип действия и расчет дымовой трубы
24. Номотграммы для подбора вентиляторов, дымососов
25. Особенности движения газовых потоков по вертикальным каналам
26. Особенности движения газовых потоков в крупногабаритных тепловых агрегатах (на примере туннельной печи)

27. Внешняя и внутренняя теплопередачи. Критерий Био
28. Организация обжига теплотехнически толстых и тонких тел
29. Конвективные режимы теплообмена. Уравнение Ньютона.
30. Использование критериев подобия для расчета теплоотдачи в условиях свободной конвекции
31. Использование критериев подобия для расчета теплоотдачи в условиях вынужденной конвекции
32. Конвективный режим работы тепловых агрегатов ТНСМ. Области применения
33. Радиационный режим теплообмена. Уравнение Стефана-Больцмана
34. Радиационный режим работы тепловых агрегатов ТНСМ. Разновидности радиационного теплообмена
35. Равномерно-распределенный радиационный теплообмен, области применения в тепловых агрегатах ТНСМ
36. Направленный прямой радиационный теплообмен, области применения в тепловых агрегатах ТНСМ
37. Косвенный радиационный теплообмен, особенности применения в тепловых агрегатах ТНСМ
38. Требования, предъявляемые к огнеупорам для тепловых установок силикатной технологии. Огнеупорные и теплоизоляционные материалы
39. Основные огнеупорные материалы тепловых агрегатов ТНСМ
40. Роль тепловой изоляции при работе тепловых агрегатов ТНСМ, виды теплоизоляционных материалов
41. Основные принципы конструирования футеровок тепловых агрегатов ТНСМ
42. Цель и методика расчета сложной огнеупорной стенки при стационарном тепловом потоке
43. Цель и методика расчета сложной огнеупорной стенки при нестационарном тепловом потоке
44. Основные принципы построения энергетических балансов тепловых агрегатов
45. Расчет расхода топлива и коэффициент полезного действия для тепловых агрегатов ТНСМ
46. Расчет потерь тепла излучением через отверстия
47. Контроль над работой тепловых агрегатов силикатной технологии
48. Контроль температуры в тепловых агрегатах ТНСМ
49. Особенности температурного контроля в печах для обжига керамических изделий
50. Контроль коэффициента избытка воздуха в тепловых агрегатах ТНСМ
51. Сушка в технологии ТНСМ
52. Внешняя и внутренняя диффузия влаги
53. Влияние состояния влаги и структуры материала на диффузию влаги
54. Кинетика сушки
55. Периоды сушки
56. Механизмы перемещения влаги в процессе сушки материалов и изделий силикатной технологии: влагонепроводность и термовлагонепроводность
57. Усадка материала при сушке
58. Факторы, влияющие на величину усадочных напряжений
59. Поверхностный и критический градиент влажности
60. Влияние параметров теплоносителя на процесс сушки
61. Скорость сушки материалов и изделий
62. Интенсивность сушки, выбор оптимальных параметров теплоносителя
63. Выбор параметров сушильного агента
64. Радиационная сушка области применения.
65. Радиационная сушка крупногабаритных изделий
66. Пульсирующая радиационная сушка

67. Радиационная сушка крупногабаритных полых изделий керамической технологии
68. Способы электросушки изделий керамической технологии
69. Электроконтактная сушки крупногабаритных изделий керамической технологии
70. Сушка токами высокой частоты, области применения
71. Требования к сушилкам в технологии ТНСМ
72. Классификация сушилок
73. Особенности конструкций сушилок для сушки сырья
74. Особенности сушки керамических шликеров
75. Схемы работы распылительных сушилок
76. Конструкция и принцип работы распылительной сушилки
77. Особенности сушки кусковых и зернистых материалов
78. Конструкция и принцип работы барабанной сушилки
79. Внутренние теплообменные устройства барабанных сушилок
80. Основные параметры сушки материалов в сушильных барабанах
81. Особенности сушки гранулированного сырья
82. Конструкция и принцип работы ленточной сушилки
83. Сушильно-помольные установки
84. Конструкция и принцип работы пневматической сушилки
85. Сушильная установка с кипящим слоем
86. Требования к сушилкам для сушки полуфабрикатов изделий
87. Особенности конструкций сушилок для сушки полуфабрикатов изделий
88. Разновидности сушилок для сушки полуфабрикатов изделий
89. Конструкция и принцип работы камерной сушилки периодического действия для сушки изделий керамической технологии
90. Конструкции и принцип работы туннельной сушилки непрерывного действия для сушки изделий керамической технологии
91. Продолжительность сушки изделий в туннельных сушилках
92. Многозонные туннельные сушилки для сушки среднегабаритных изделий
93. Схемы конвейерных сушилок непрерывного действия
94. Разновидности конвейерных сушилок в зависимости от вида и свойств полуфабриката изделия
95. Конвективные конвейерные сушилки с полочным (люлечным) конвейером
96. Струйная конвейерная сушилка
97. Конструкция и принцип работы щелевой роликовой сушилки непрерывного действия
98. Конструкция и принцип работы люлечной сушилки непрерывного действия
99. Радиационная сушилка с ленточным (сетчатым) конвейером
100. Панельная радиационно-конвективная сушилка
101. Интервал спеченного состояния и его влияние на организацию процесса обжига
102. Классификация печей для обжига керамических изделий.
103. Факторы, определяющие выбор конструкции печи для обжига керамических изделий
104. Садка изделий полуфабрикатов изделий. Требования к садке.
105. Огнеприпас для садки изделий керамической технологии
106. Конструкция и принцип работы камерных печей периодического действия (горнов) для обжига фарфора
107. Садка изделий в камерных печах периодического действия. Примеры садки
108. Конструкция и принцип работы двухэтажных горнов для обжига керамики
109. Конструкция и принцип работы печи с выкатным подом для обжига изделий керамической технологии
110. Конструкция вагонеток печей с выкатным подом

111. Обжиг крупногабаритных изделий в печах с выкатным подом
112. Достоинства и области применения печей периодического действия для обжига керамики
113. Конструкция и принцип работы кольцевых печей периодического действия для обжига изделий керамической технологии
114. Требования к садке изделий в кольцевых печах
115. Принцип действия туннельных печей открытого пламени для обжига керамики
116. Основные конструктивные элементы туннельных печей непрерывного действия
117. Конструкция стен и свода туннельных печей
118. Огнеупорные материалы для строительства туннельных печей. Требования к футеровке.
119. Конструкция вагонеток туннельных печей
120. Конструкция и принцип действия песочного затвора в туннельных печах
121. Устройство и назначение подвагонеточного канала туннельных печей
122. Конструкция зоны подогрева туннельной печи непрерывного действия
123. Теплотехнические особенности зоны подогрева туннельной печи непрерывного действия
124. Конструкция зоны обжига туннельной печи непрерывного действия
125. Организация работы зоны обжига в туннельных печах открытого пламени
126. Конструкция зоны охлаждения туннельной печи непрерывного действия
127. Организация работы зоны охлаждения в туннельных печах открытого пламени в зависимости от свойств изделий
128. Принципы проектирования садки изделий керамической технологии в туннельных печах
129. Схема движения газовых потоков и организация гидравлического режима в туннельных печах непрерывного действия
130. Назначение и организация газовых и воздушных завес в туннельных печах непрерывного действия
131. Расчет производительности, геометрических размеров туннельных печей непрерывного действия
132. Структура тепловых балансов туннельных печей непосредственного обогрева для обжига изделий керамической технологии
133. Малые туннельные печи
134. Печи для скоростного обжига тонкостенных керамических изделий
135. Конструкция и принцип работы автоматизированных туннельных печей для скоростного обжига изделий керамической технологии (ПАС)
136. Конструкция и принцип работы муфельных печей для обжига изделий керамической технологии
137. Требования к материалу и конструкции муфеля
138. Организация обжига в муфельных печах непрерывного действия
139. Конструкция и принцип работы печи с дельтавидным муфелем
140. Схема движения газоздушных потоков в муфельных печах
141. Конструкция и принцип работы роликовых щелевых печей для обжига изделий керамической технологии
142. Схема движения газоздушных потоков в роликовых щелевых печах
143. Конструкция и принцип работы многоканальных роликовых печей
144. Электрические печи непрерывного действия для обжига изделий керамической технологии.
145. Организация обжига керамических изделий в электрических печах непрерывного действия

146. Многоканальные электрические печи непрерывного действия. Области применения
147. Конструкция и принцип работы вакуумных печей для высокотемпературного обжига изделий керамической технологии
148. Конструкция и принцип работы высокотемпературных печей с защитной газовой атмосферой непрерывного действия для обжига изделий технической керамики
149. Конструкция и принцип работы индукционных печей для обжига изделий керамической технологии
150. Температурный контроль в печах для обжига изделий керамической технологии
151. Процессы, происходящие при термообработке стекольной шихты.
152. Классификация стекловаренных печей и факторы, определяющие выбор конструкции
153. Конструкция и принцип работы горшковой стекловаренной печи с нижним факелом.
154. Конструкция и принцип работы горшковой стекловаренной печи с верхним факелом
155. Конструкция и принцип работы горшковой стекловаренной печи с нисходящим движением газов.
156. Варка стекла в горшковых печах
157. Ванные печи периодического действия
158. Ванные печи непрерывного действия
159. Основные конструктивные элементы ванных печей
160. Конструкция рабочей камеры ванной печи
161. Огнеупорные материалы, используемые в стекловаренных печах
162. Тепловая изоляция стекловаренных печей. Теплоизоляционные материалы.
163. Назначение и конструкция металлической обвязки стекловаренных печей непрерывного действия
164. Организация направленного радиационного режима теплопередачи в пламенном пространстве стекловаренных печей непрерывного действия.
165. Конструкция горелок стекловаренных печей
166. Конструкции и принцип действия регенераторов стекловаренных печей
167. Требования к материалу и конструкции насадки регенераторов
168. Схема движения газовых и воздушных потоков в регенеративных стекловаренных печах непрерывного действия
169. Схемы расположения регенераторов стекловаренных печей
170. Конструкции и принцип действия рекуператоров стекловаренных печей
171. Схема движения газовых и воздушных потоков в рекуперативных стекловаренных печах непрерывного действия
172. Способы загрузки и загрузочные карманы стекловаренных печей непрерывного действия
173. Способы разделения бассейна стекловаренных печей непрерывного действия
174. Конструкция и назначение протоков стекловаренных печей непрерывного действия
175. Разделительные устройства в крупных печах для производства листового стекла
176. Назначение и конструкция экранов в газовом пространстве стекловаренных печей непрерывного действия
177. Конструкция и принцип работы стекловаренных печей непрерывного действия с подковообразным направлением факела для производства штучных

- стеклоизделий
178. Конструкция и принцип работы стекловаренных печей непрерывного действия с поперечным направлением факела для производства штучных стеклоизделий
 179. Конструкция и принцип работы стекловаренных печей непрерывного действия с поперечным направлением факела для производства листового стекла
 180. Конструкция выработочной части стекловаренных печей для производства листового стекла в зависимости от способа выработки
 181. Конструкция и принцип работы стекловаренных печей непрерывного действия прямого нагрева
 182. Теплообмен в ваннах печах непрерывного действия
 183. Варка стекла в ваннах печах непрерывного действия.
 184. Конвекционные потоки стекломассы, их влияние на процесс варки.
 185. Системы бурления и принудительного перемешивания стекломассы, влияние на процесс варки стекла
 186. Расчет конструктивных размеров стекловаренных печей непрерывного действия при заданной производительности
 187. Структура тепловых балансов стекловаренной печи непрерывного действия с поперечным факелом
 188. Структура тепловых балансов стекловаренной печи непрерывного действия с подковообразным факелом
 189. Электрорварка стекла. Требования к электродам
 190. Основные типы конструкции электродов печей сопротивления для варки стекла
 191. Схемы подключения электродов в электрических печах для варки стекла
 192. Конструкция и принцип работы горизонтальных печей сопротивления для электрорварки стекла
 193. Конструкция и принцип работы вертикальных (глубинного типа) печей сопротивления для электрорварки стекла
 194. Структура теплового баланса электрической печи для варки стекла
 195. Технико-экономические показатели электрических печей.
 196. Влияние дополнительного подогрева на процесс варки стекла
 197. Газоэлектрические стекловаренные печи непрерывного действия
 198. Сравнительная характеристика пламенных, электрических и газоэлектрических печей
 199. Печи отжига стеклоизделий
 200. Контроль температуры, уровня стекломассы и соотношения газ-воздух в стекловаренных печах непрерывного действия
 201. Процессы, происходящие при термообработке сырьевой смеси для производства цементного клинкера
 202. Способы производства цементного клинкера
 203. Мокрый способ производства цементного клинкера, достоинства и недостатки
 204. Сухой способ производства цементного клинкера, достоинства и недостатки
 205. Вращающаяся печь мокрого способа производства цементного клинкера, конструкция и принцип работы
 206. Конструкция корпуса, привода, роликоопор и эксплуатационные характеристики вращающихся печей для производства цементного клинкера
 207. Назначение и конструкции уплотнительных устройств холодного и горячего концов вращающихся печей для производства цементного клинкера
 208. Огнеупорные футеровочные материалы вращающихся печей во вращающихся печах для производства цементного клинкера

209. Основные технологические зоны печного агрегата мокрого способа производства цементного клинкера
210. Теплотехнические характеристики основных технологических зон печного агрегата мокрого способа производства цементного клинкера
211. Теплообмен во вращающейся печи производства цементного клинкера
212. Пути интенсификации конвективной теплопередачи во вращающихся печах для производства цементного клинкера
213. Теплотехнический анализ работы внутripечных теплообменных устройств во вращающихся печах мокрого способа производства цементного клинкера
214. Конструкция и принцип действия фильтров-подогревателей вращающихся печей мокрого способа производства цементного клинкера
215. Конструкция и принцип действия цепных завес вращающихся печей для обжига цементного клинкера
216. Теплотехнический анализ работы цепных завес вращающихся печей для обжига цементного клинкера
217. Конструкция и теплотехнический анализ работы ячейковых теплообменников вращающихся печей для обжига цементного клинкера
218. Взаимосвязь тепловых и физико-химических процессов при обжиге цементного клинкера в печных агрегатах мокрого способа
219. Печные агрегаты сухого способа производства цементного клинкера
220. Процессы, происходящие при тепловой обработке сырьевой смеси в запечных теплообменниках
221. Конструкция и принцип действия печного агрегата сухого способа с конвейерным кальцинатором
222. Процесс теплообмена в конвейерных кальцинаторах печных агрегатов сухого способа производства цементного клинкера
223. Конструкция и принцип работы печных агрегатов сухого способа производства цементного клинкера с циклонными теплообменниками
224. Процессы теплообмена в циклонных теплообменниках печных агрегатов сухого способа для производства цементного клинкера
225. Конструкция и принцип работы печных агрегатов сухого способа производства цементного клинкера с циклонными теплообменниками и реактором декарбонизатором
226. Схемы реакторов-декарбонизаторов и принципы их работы
227. Назначение и схема байпасирования в печных агрегатах сухого способа производства цементного клинкера
228. Конструкция и принцип работы печных агрегатов сухого способа производства цементного клинкера с шахтными теплообменниками
229. Конструктивное оформление и принцип работы печных агрегатов комбинированного способа производства цементного клинкера
230. Топливосжигательные устройства вращающихся печей для производства цементного клинкера
231. Топливо и особенности его сжигания во вращающихся печах для производства цементного клинкера
232. Особенности организации факела во вращающихся печах для производства цементного клинкера
233. Пути интенсификации радиационного режима теплопередачи во вращающихся печах для производства цементного клинкера
234. Холодильники клинкера
235. Конструкция и теплотехнические особенности работы рекуператорных холодильников печных агрегатов для производства цементного клинкера
236. Конструкция и теплотехнические особенности работы барабанных

- холодильников печных агрегатов для производства цементного клинкера
237. Конструкция и теплотехнические особенности работы колосниковых холодильников печных агрегатов для производства цементного клинкера
238. Конструктивные расчеты печей мокрого и сухого способа производства цементного клинкера
239. Структура теплового баланса вращающейся печи мокрого способа производства цементного клинкера
240. Материальный баланс вращающейся печи мокрого способа производства цементного клинкера
241. Газоматериальные потоки в печных агрегатах мокрого способа производства и их взаимосвязь с процессами теплообмена
242. Материальный и тепловой баланс циклонного теплообменника
243. Структура теплового баланса печного агрегата сухого способа производства цементного клинкера.
244. Пути снижения расхода топлива и повышения к. п. д. в печных агрегатах цементной технологии
245. Конструкция и принцип действия шахтных печей для производства извести.
246. Процесс теплообмена в шахтных печах
247. Особенности сжигания разных видов топлива в шахтных печах
248. Конструкция и принцип действия печей кипящего слоя для производства извести
249. Конструкция и принцип действия гипсоварочных котлов
250. Температурный контроль в печных агрегатах для производства цементного клинкера

3.2.3. Методические материалы, определяющие процедуры оценивания знаний, умений, навыков в ходе промежуточной аттестации

Процедура оценивания знаний (устный ответ)

Предел длительности	10 минут
Предлагаемое количество заданий	2 вопроса
Последовательность выборки вопросов из каждого раздела	Случайная
Критерии оценки	<ul style="list-style-type: none"> - требуемый объем и структура - изложение материала без фактических ошибок - логика изложения - использование соответствующей терминологии - стиль речи и культура речи - подбор примеров их научной литературы и практики
«5» если	требования к ответу выполнены в полном объеме
«4» если	в целом выполнены требования к ответу, однако есть небольшие неточности в изложении некоторых вопросов
«3» если	требования выполнены частично – не выдержан объем, есть фактические ошибки, нарушена логика изложения, недостаточно используется соответствующая терминологии

Процедура оценивания умений и навыков (решение проблемно-аналитических и практических учебно-профессиональных задач)

Предлагаемое количество заданий	1
Последовательность выборки	Случайная
Критерии оценки:	<ul style="list-style-type: none"> - выделение и понимание проблемы - умение обобщать, сопоставлять различные точки зрения - полнота использования источников - наличие авторской позиции - соответствие ответа поставленному вопросу - использование социального опыта, материалов СМИ, статистических данных - логичность изложения - умение сделать квалифицированные выводы и обобщения с

	точки зрения решения профессиональных задач - умение привести пример - опора на теоретические положения - владение соответствующей терминологией
«5» если	требования к ответу выполнены в полном объеме
«4» если	в целом выполнены требования к ответу, однако есть небольшие неточности в изложении некоторых вопросов. Затрудняется в формулировании квалифицированных выводов и обобщений
«3» если	требования выполнены частично – пытается обосновать свою точку зрения, однако слабо аргументирует научные положения, практически не способен самостоятельно сформулировать выводы и обобщения, не видит связь с профессиональной деятельностью

4. Учебно-методическое и материально-техническое обеспечение дисциплины (модуля)

4.1. Электронные учебные издания

1. Адашкин, А. М. Материаловедение и технология металлических, неметаллических и композиционных материалов : учебник : в 2 книгах. Книга 1. Строение материалов и технология их производства / А.М. Адашкин, А.Н. Красновский, Т.В. Тарасова. — 2-е изд., испр. и доп. — Москва : ИНФРА-М, 2023. — 250 с. — (Высшее образование: Бакалавриат). — DOI 10.12737/1143245. - ISBN 978-5-16-016429-8. - Текст : электронный. - URL: <https://znanium.com/catalog/product/1896836>. – Режим доступа: по подписке.
2. Адашкин, А. М. Материаловедение и технология металлических, неметаллических и композиционных материалов : учебник : в 2 книгах. Книга 2. Технология изготовления заготовок и деталей / А.М. Адашкин, А.Н. Красновский, Т.В. Тарасова. — 2-е изд., испр. и доп. — Москва : ИНФРА-М, 2021. — 241 с. — (Высшее образование: Бакалавриат). — DOI 10.12737/1143897. - ISBN 978-5-16-016431-1. - Текст : электронный. - URL: <https://znanium.com/catalog/product/1143897>. – Режим доступа: по подписке.
3. Механическое оборудование производства тугоплавких неметаллических и силикатных материалов и изделий : учебник / В. С. Севостьянов, В. С. Богданов, Н. Н. Дубинин, В. И. Уральский. - Москва : ИНФРА-М, 2020. - 432 с. — (Среднее профессиональное образование). - ISBN 978-5-16-009102-0. - Текст : электронный. - URL: <https://znanium.com/catalog/product/1070198>. – Режим доступа: по подписке.
4. Павлова, И. А. Основы технологии тугоплавких неметаллических и силикатных материалов : учебник / И. А. Павлова, К. Г. Земляной, Е. П. Фарафонтова ; Мин-во науки и высш. обр. РФ. - Екатеринбург : Изд-во Уральского ун-та, 2020. - 192 с. - ISBN 978-5-7996-3008-9. - Текст : электронный. - URL: <https://znanium.com/catalog/product/1953595>. – Режим доступа: по подписке.

4.2. Электронные образовательные ресурсы

1. Электронная библиотечная система «ЭБС ЮРАЙТ» Biblio-online.ru (ЭБС «Юрайт») [Электронный ресурс]. – URL: <https://urait.ru/>.
2. Электронно-библиотечная система ZNANIUM [Электронный ресурс]. – URL: <https://znanium.com/>.
3. Электронная библиотечная система «Консультант студента» [Электронный ресурс]. – URL: <https://www.studentlibrary.ru/>.
4. e-Library.ru: Научная электронная библиотека [Электронный ресурс]. – URL: <http://elibrary.ru/>.
5. Научная электронная библиотека «КиберЛенинка» [Электронный ресурс]. – URL: <http://cyberleninka.ru/>.
6. Информационная система «Единое окно доступа к образовательным ресурсам» [Электронный ресурс]. – URL: <http://window.edu.ru/>.

7. Федеральный центр информационно-образовательных ресурсов [Электронный ресурс]. – URL: <http://fcior.edu.ru/>.

4.3. Современные профессиональные базы данных и информационные справочные системы

Обучающимся обеспечен доступ (удаленный доступ) к ниже следующим современным профессиональным базам данных и информационным справочным системам:

1. Словари и энциклопедии на Академике [Электронный ресурс]. – URL: <http://dic.academic.ru>.
2. Система информационно-правового обеспечения «Гарант» [Электронный ресурс]. – URL: <http://ivo.garant.ru/>.

4.4. Комплект лицензионного и свободно распространяемого программного обеспечения, в том числе отечественного производства

1. Лицензионное программное обеспечение: операционная система Microsoft Windows, пакет офисных приложений Microsoft Office.
2. Свободно распространяемое программное обеспечение: свободные пакеты офисных приложений Apache Open Office, LibreOffice.
3. Программное обеспечение отечественного производства: справочно-правовая система «Гарант» (Электронный периодический справочник «Система ГАРАНТ»), образовательная платформа ЮРАЙТ (Электронная библиотечная система «ЭБС ЮРАЙТ» Biblio-online.ru (ЭБС «Юрайт»)), электронно-библиотечная система ZNANIUM, электронная библиотечная система «Консультант студента».

4.5. Оборудование и технические средства обучения

Для реализации дисциплины (модуля) используются учебные аудитории для проведения учебных занятий, которые оснащены оборудованием и техническими средствами обучения, и помещения для самостоятельной работы обучающихся, которые оснащены компьютерной техникой с возможностью подключения к сети «Интернет» и обеспечены доступом в электронную информационно-образовательную среду РХТУ им. Д.И. Менделеева. Допускается замена оборудования его виртуальными аналогами.

Наименование учебных аудиторий для проведения учебных занятий и помещений для самостоятельной работы*	Оснащенность учебных аудиторий для проведения учебных занятий и помещений для самостоятельной работы оборудованием и техническими средствами обучения
Учебные аудитории для проведения учебных занятий	Учебная аудитория укомплектована специализированной мебелью, отвечающей всем установленным нормам и требованиям, оборудованием и техническими средствами обучения (мобильное мультимедийное оборудование).
Помещение для самостоятельной работы	Помещение оснащено компьютерной техникой с возможностью подключения к сети «Интернет» и обеспечением доступа в электронную информационно-образовательную среду РХТУ им. Д.И. Менделеева и к ЭБС.

* Номер конкретной аудитории указан в приказе об аудиторном фонде, расписании учебных занятий и расписании промежуточной аттестации.

Рабочая программа дисциплины (модуля) «Узбекский язык и узбекская литература», включая оценочные материалы

1. Требования к результатам обучения по дисциплине (модулю)

1.1. Перечень компетенций, формируемых дисциплиной (модулем) в процессе освоения образовательной программы

Группа компетенций	Категория компетенций	Коды и содержание компетенций
Универсальные	Коммуникация	УК-4. Способен осуществлять деловую коммуникацию в устной и письменной формах на государственном языке Российской Федерации и иностранном(ых) языке(ах)
Общепрофессиональные	Информационно-коммуникационные технологии для профессиональной деятельности	ОПК-6. Способен понимать принципы работы современных информационных технологий и использовать их для решения задач профессиональной деятельности
Профессиональные	-	-

1.2. Компетенции и индикаторы их достижения, формируемых дисциплиной (модулем) в процессе освоения образовательной программы

Код компетенции	Код индикатора компетенции	Содержание индикатора компетенции
УК-4	УК-4.1	Владеет системой норм русского литературного языка и нормами иностранного(ых) языка(ов); логически и грамматически верно строит устную и письменную речь
УК-4	УК-4.2	Грамотно строит коммуникацию, исходя из целей и ситуации; использует коммуникативно приемлемые стиль общения, вербальные и невербальные средства взаимодействия с партнерами
УК-4	УК-4.4	Свободно воспринимает, анализирует и критически оценивает устную и письменную деловую информацию на русском и иностранном(ых) языке(ах)
ОПК-6	ОПК-6.1	Применяет средства современных информационных технологий для поиска, хранения, обработки, анализа и представления информации

1.3. Результаты обучения по дисциплине (модулю)

Цель изучения дисциплины (модуля) – дать студентам представление о многообразии и особенностях языка и литературы узбекского народа, своеобразии национального художественного опыта.

В результате изучения дисциплины (модуля) обучающийся должен

знать:

- теоретические положения и концепции филологических наук, способы анализа, интерпретации, описания и оценки языковых процессов, текстов, художественного произведения, разных форм коммуникаций; эволюцию творчества ведущих авторов того или иного изучаемого периода;

уметь:

- применять теоретические положения и концепции в собственной деятельности в сфере коммуникации; аргументировано излагать собственную концепцию; выявлять и оценивать основные проблемы в своей профессиональной области; грамотно интерпретировать научные тексты различных типов, раскрывать их обусловленность конкретной эпохой, анализировать языковой и литературный материал для обеспечения преподавания и популяризации филологических знаний;

владеть:

- навыками анализа и интерпретации языкового материала, текста, художественного произведения, разных форм коммуникаций; навыками самостоятельного исследования системы языка и основных закономерностей функционирования фольклора и литературы в синхроническом и диахроническом аспектах; навыками трансформации научных текстов в учебные и научно-популярные.

2. Объем, структура и содержание дисциплины (модуля)

2.1. Объем дисциплины (модуля)

Виды учебной работы	Формы обучения	
	Очная	Заочная
Общая трудоемкость: зачетные единицы/часы	2/72	
Контактная работа:	36	4
Занятия лекционного типа	18	2
Занятия семинарского типа	18	2
Консультации	0	0
Промежуточная аттестация: зачет	0	4
Самостоятельная работа (СР)	36	64

2.2. Темы (разделы) дисциплины (модуля) с указанием отведенного на них количества часов по формам образовательной деятельности

Очная форма обучения

№ п/п	Наименование тем (разделов)	Виды учебной работы (в часах)						СР
		Контактная работа						
		Занятия лекционного типа		Занятия семинарского типа				
		Л	Иные	ПЗ	С	ЛР	Иные	
1.	Узбекский язык	9	0	9	0	0	0	18
2.	Узбекская литература	9	0	9	0	0	0	18

Заочная форма обучения

№ п/п	Наименование тем (разделов)	Виды учебной работы (в часах)						СР
		Контактная работа						
		Занятия лекционного типа		Занятия семинарского типа				
		Л	Иные	ПЗ	С	ЛР	Иные	
1.	Узбекский язык	1	0	1	0	0	0	32
2.	Узбекская литература	1	0	1	0	0	0	32

Примечания:

Л – лекции, ПЗ – практические занятия, С – семинары, ЛР – лабораторные работы, СР – самостоятельная работа.

2.3. Содержание дисциплины (модуля), структурированное по темам (разделам) и видам работ

Содержание лекционного курса

№ п/п	Наименование тем (разделов)	Содержание лекционного курса
1.	Узбекский язык	
2.	Узбекская литература	Тематика, проблематика и идейный мир общетюркских памятников. История изучения общетюркских памятников в отечественных и зарубежных источниках. К проблеме современного прочтения общетюркских памятников. Структурно-семиотический поход к интерпретации мифосимволическихудожественно-литературных текстов. Творческие поиски узбекских поэтов: Хамза Хаким-заде-Ниязи, А.Фитрат, Х.Алимджан и др. Авторская интерпретация образа Родины в творчестве Р.Парфи, Э.Вахидова, Х.Алимджана. Ирония как смысло- и структурообразующий принцип произведений Т.Пулатова.

Содержание занятий семинарского типа

№ п/п	Наименование тем (разделов)	Тип	Содержание занятий семинарского типа
1.	Узбекский язык	ПЗ	
2.	Узбекская литература	ПЗ	

Содержание самостоятельной работы

№ п/п	Наименование тем (разделов)	Содержание самостоятельной работы
1.	Узбекский язык	Повторение лекционного материала. Подготовка к

		практическим занятиям
2.	Узбекская литература	Повторение лекционного материала. Подготовка к практическим занятиям

3. Оценочные материалы для проведения текущего контроля успеваемости и промежуточной аттестации обучающихся по дисциплине (модулю)

По дисциплине (модулю) предусмотрены следующие виды контроля качества освоения:

- текущий контроль успеваемости;
- промежуточная аттестация обучающихся по дисциплине (модулю).

3.1. Оценочные материалы для проведения текущей аттестации по дисциплине (модулю)

№ п/п	Контролируемые темы (разделы)	Наименование оценочного средства
1.	Узбекский язык	
2.	Узбекская литература	

3.1.1 Типовые контрольные задания или иные материалы, необходимые для оценки знаний, умений, навыков и (или) опыта деятельности в процессе текущего контроля успеваемости

Устный опрос

Кейсы (ситуации и задачи с заданными условиями)

Контрольная работа

Мини-тест

3.1.2. Методические материалы, определяющие процедуры оценивания знаний, умений, навыков и (или) опыта деятельности в ходе текущего контроля успеваемости

Устный ответ

Оценка знаний предполагает дифференцированный подход к обучающемуся, учет его индивидуальных способностей, степень усвоения и систематизации основных понятий и категорий по дисциплине. Кроме того, оценивается не только глубина знаний поставленных вопросов, но и умение использовать в ответе практический материал. Оценивается культура речи, владение навыками ораторского искусства.

Критерии оценивания: последовательность, полнота, логичность изложения, анализ различных точек зрения, самостоятельное обобщение материала, использование профессиональных терминов, культура речи, навыки ораторского искусства. Изложение материала без фактических ошибок.

Оценка «отлично» ставится в случае, когда материал излагается исчерпывающе, последовательно, грамотно и логически стройно, при этом раскрываются не только основные понятия, но и анализируются точки зрения различных авторов. Обучающийся не затрудняется с ответом, соблюдает культуру речи.

Оценка «хорошо» ставится, если обучающийся твердо знает материал, грамотно и по существу излагает его, знает практическую базу, но при ответе на вопрос допускает несущественные погрешности.

Оценка «удовлетворительно» ставится, если обучающийся освоил только основной материал, но не знает отдельных деталей, допускает неточности, недостаточно правильные формулировки, нарушает последовательность в изложении материала, затрудняется с ответами, показывает отсутствие должной связи между анализом, аргументацией и выводами.

Оценка «неудовлетворительно» ставится, если обучающийся не отвечает на поставленные вопросы.

Кейсы (ситуации и задачи с заданными условиями)

Обучающийся должен уметь выделить основные положения из текста задачи, которые требуют анализа и служат условиями решения. Исходя из поставленного вопроса в задаче, попытаться максимально точно определить проблему и соответственно решить ее.

Задачи могут решаться устно и/или письменно. При решении задач также важно правильно сформулировать и записать вопросы, начиная с более общих и, кончая частными.

Критерии оценивания – оценка учитывает методы и средства, использованные при решении ситуационной, проблемной задачи.

Оценка «отлично» ставится в случае, когда обучающийся выполнил задание (решил задачу), используя в полном объеме теоретические знания и практические навыки, полученные в процессе обучения.

Оценка «хорошо» ставится, если обучающийся в целом выполнил все требования, но не совсем четко определяется опора на теоретические положения, изложенные в научной литературе по данному вопросу.

Оценка «удовлетворительно» ставится, если обучающийся показал положительные результаты в процессе решения задачи.

Оценка «неудовлетворительно» ставится, если обучающийся не выполнил все требования.

Тестирование

Является одним из средств контроля знаний обучающихся по дисциплине (модулю).

Критерии оценивания – правильный ответ на вопрос

Оценка «отлично» ставится в случае, если правильно выполнено 90-100% заданий.

Оценка «хорошо» ставится, если правильно выполнено 70-89% заданий.

Оценка «удовлетворительно» ставится в случае, если правильно выполнено 50-69% заданий.

Оценка «неудовлетворительно» ставится, если правильно выполнено менее 50% заданий.

Контрольная работа

Оценивается не только глубина знаний поставленных вопросов, но и умение изложить письменно.

Критерии оценивания: последовательность, полнота, логичность изложения, анализ различных точек зрения, самостоятельное обобщение материала. Изложение материала без фактических ошибок.

Оценка «отлично» ставится в случае, когда соблюдены все критерии.

Оценка «хорошо» ставится, если обучающийся твердо знает материал, грамотно и по существу излагает его, знает практическую базу, но допускает несущественные погрешности.

Оценка «удовлетворительно» ставится, если обучающийся освоил только основной материал, но не знает отдельных деталей, допускает неточности, недостаточно правильные формулировки, нарушает последовательность в изложении материала, затрудняется с ответами, показывает отсутствие должной связи между анализом, аргументацией и выводами.

Оценка «неудовлетворительно» ставится, если обучающийся не отвечает на поставленные вопросы.

3.2. Оценочные материалы для проведения промежуточной аттестации

3.2.1. Критерии оценки результатов обучения по дисциплине (модулю)

Шкала оценивания	Результаты обучения	Показатели оценивания результатов обучения
ОТЛИЧНО	Знает:	- обучающийся глубоко и всесторонне усвоил материал, уверенно, логично, последовательно и грамотно его излагает, опираясь на знания

		<p>основной и дополнительной литературы, - на основе системных научных знаний делает квалифицированные выводы и обобщения, свободно оперирует категориями и понятиями.</p>
	Умеет:	<p>- обучающийся умеет самостоятельно и правильно решать учебно-профессиональные задачи или задания, уверенно, логично, последовательно и аргументировано излагать свое решение, используя научные понятия, ссылаясь на нормативную базу.</p>
	Владеет:	<p>- обучающийся владеет рациональными методами (с использованием рациональных методик) решения сложных профессиональных задач, представленных деловыми играми, кейсами и т.д.;</p> <p>При решении продемонстрировал навыки</p> <ul style="list-style-type: none"> - выделения главного, - связкой теоретических положений с требованиями руководящих документов, - изложения мыслей в логической последовательности, - самостоятельного анализа факты, событий, явлений, процессов в их взаимосвязи и диалектическом развитии.
ХОРОШО	Знает:	<p>- обучающийся твердо усвоил материал, достаточно грамотно его излагает, опираясь на знания основной и дополнительной литературы, - затрудняется в формулировании квалифицированных выводов и обобщений, оперирует категориями и понятиями, но не всегда правильно их верифицирует.</p>
	Умеет:	<p>- обучающийся умеет самостоятельно и в основном правильно решать учебно-профессиональные задачи или задания, уверенно, логично, последовательно и аргументировано излагать свое решение, не в полной мере используя научные понятия и ссылки на нормативную базу.</p>
	Владеет:	<p>- обучающийся в целом владеет рациональными методами решения сложных профессиональных задач, представленных деловыми играми, кейсами и т.д.;</p> <p>При решении смог продемонстрировать достаточность, но не глубинность навыков,</p> <ul style="list-style-type: none"> - выделения главного, - изложения мыслей в логической последовательности, - связки теоретических положений с требованиями руководящих документов, - самостоятельного анализа факты, событий, явлений, процессов в их взаимосвязи и диалектическом развитии.
УДОВЛЕТВОРИТЕЛЬНО	Знает:	<p>- обучающийся ориентируется в материале, однако затрудняется в его изложении;</p> <ul style="list-style-type: none"> - показывает недостаточность знаний основной и дополнительной литературы; - слабо аргументирует научные положения; - практически не способен сформулировать выводы и обобщения; - частично владеет системой понятий.
	Умеет:	<p>- обучающийся в основном умеет решить учебно-профессиональную задачу или задание, но допускает ошибки, слабо аргументирует свое решение, недостаточно использует научные понятия и руководящие документы.</p>
	Владеет:	<p>- обучающийся владеет некоторыми рациональными методами решения сложных профессиональных задач, представленных деловыми играми, кейсами и т.д.;</p> <p>При решении продемонстрировал недостаточность навыков</p> <ul style="list-style-type: none"> - выделения главного, - изложения мыслей в логической последовательности, - связки теоретических положений с требованиями руководящих документов, - самостоятельного анализа факты, событий, явлений, процессов в их взаимосвязи и диалектическом развитии.
НЕУДОВЛЕТВОРИТЕЛЬНО	Знает:	<ul style="list-style-type: none"> - обучающийся не усвоил значительной части материала; - не может аргументировать научные положения; - не формулирует квалифицированных выводов и обобщений;

		- не владеет системой понятий.
	Умеет:	обучающийся не показал умение решать учебно-профессиональную задачу или задание.
	Владеет:	не выполнены требования, предъявляемые к навыкам, оцениваемым «удовлетворительно».

3.2.2. Контрольные задания и/или иные материалы для проведения промежуточной аттестации

Список вопросов для устных ответов

1.

Тексты проблемно-аналитических и (или) практических учебно-профессиональных задач

3.2.3. Методические материалы, определяющие процедуры оценивания знаний, умений, навыков в ходе промежуточной аттестации

Процедура оценивания знаний (устный ответ)

Предел длительности	10 минут
Предлагаемое количество заданий	2 вопроса
Последовательность выборки вопросов из каждого раздела	Случайная
Критерии оценки	- требуемый объем и структура - изложение материала без фактических ошибок - логика изложения - использование соответствующей терминологии - стиль речи и культура речи - подбор примеров их научной литературы и практики
«5» если	требования к ответу выполнены в полном объеме
«4» если	в целом выполнены требования к ответу, однако есть небольшие неточности в изложении некоторых вопросов
«3» если	требования выполнены частично – не выдержан объем, есть фактические ошибки, нарушена логика изложения, недостаточно используется соответствующая терминологии

Процедура оценивания умений и навыков (решение проблемно-аналитических и практических учебно-профессиональных задач)

Предлагаемое количество заданий	1
Последовательность выборки	Случайная
Критерии оценки:	- выделение и понимание проблемы - умение обобщать, сопоставлять различные точки зрения - полнота использования источников - наличие авторской позиции - соответствие ответа поставленному вопросу - использование социального опыта, материалов СМИ, статистических данных - логичность изложения - умение сделать квалифицированные выводы и обобщения с точки зрения решения профессиональных задач - умение привести пример - опора на теоретические положения - владение соответствующей терминологией
«5» если	требования к ответу выполнены в полном объеме
«4» если	в целом выполнены требования к ответу, однако есть небольшие неточности в изложении некоторых вопросов. Затрудняется в формулировании квалифицированных выводов и обобщений
«3» если	требования выполнены частично – пытается обосновать свою точку зрения, однако слабо аргументирует научные положения, практически не способен самостоятельно сформулировать выводы и обобщения, не видит связь с профессиональной деятельностью

4. Учебно-методическое и материально-техническое обеспечение дисциплины (модуля)

4.1. Электронные учебные издания

1. Махаматов, Т. М. Узбекский язык : учебное пособие / Т. М. Махаматов, Х. Х. Хамидов, Т. В. Лосева-Бахтиярова. — 2-е изд., стер. — Москва : Прометей, 2022. — 152 с. — ISBN 978-5-00172-290-8. — Текст : электронный // Лань : электронно-библиотечная система. — URL: <https://e.lanbook.com/book/220895>. — Режим доступа: для авториз. пользователей.

4.2. Электронные образовательные ресурсы

1. Электронная библиотечная система «ЭБС ЮРАЙТ» Biblio-online.ru (ЭБС «Юрайт») [Электронный ресурс]. – URL: <https://urait.ru/>.
2. Электронно-библиотечная система ZNANIUM [Электронный ресурс]. – URL: <https://znanium.com/>.
3. Электронная библиотечная система «Консультант студента» [Электронный ресурс]. – URL: <https://www.studentlibrary.ru/>.
4. e-Library.ru: Научная электронная библиотека [Электронный ресурс]. – URL: <http://elibrary.ru/>.
5. Научная электронная библиотека «КиберЛенинка» [Электронный ресурс]. – URL: <http://cyberleninka.ru/>.
6. Информационная система «Единое окно доступа к образовательным ресурсам» [Электронный ресурс]. – URL: <http://window.edu.ru/>.
7. Федеральный центр информационно-образовательных ресурсов [Электронный ресурс]. – URL: <http://fcior.edu.ru/>.

4.3. Современные профессиональные базы данных и информационные справочные системы

Обучающимся обеспечен доступ (удаленный доступ) к ниже следующим современным профессиональным базам данных и информационным справочным системам:

1. Словари и энциклопедии на Академике [Электронный ресурс]. – URL: <http://dic.academic.ru>.
2. Система информационно-правового обеспечения «Гарант» [Электронный ресурс]. – URL: <http://ivo.garant.ru/>.

4.4. Комплект лицензионного и свободно распространяемого программного обеспечения, в том числе отечественного производства

1. Лицензионное программное обеспечение: операционная система Microsoft Windows, пакет офисных приложений Microsoft Office.
2. Свободно распространяемое программное обеспечение: свободные пакеты офисных приложений Apache Open Office, LibreOffice.
3. Программное обеспечение отечественного производства: справочно-правовая система «Гарант» (Электронный периодический справочник «Система ГАРАНТ»), образовательная платформа ЮРАЙТ (Электронная библиотечная система «ЭБС ЮРАЙТ» Biblio-online.ru (ЭБС «Юрайт»)), электронно-библиотечная система ZNANIUM, электронная библиотечная система «Консультант студента».

4.5. Оборудование и технические средства обучения

Для реализации дисциплины (модуля) используются учебные аудитории для проведения учебных занятий, которые оснащены оборудованием и техническими средствами обучения, и помещения для самостоятельной работы обучающихся, которые оснащены компьютерной техникой с возможностью подключения к сети «Интернет» и обеспечены доступом в электронную информационно-образовательную среду РХТУ им. Д.И. Менделеева. Допускается замена оборудования его виртуальными аналогами.

Наименование учебных аудиторий для проведения учебных занятий и помещений для самостоятельной	Оснащенность учебных аудиторий для проведения учебных занятий и помещений для самостоятельной работы оборудованием и техническими средствами
--	---

работы*	обучения
Учебные аудитории для проведения учебных занятий	Учебная аудитория укомплектована специализированной мебелью, отвечающей всем установленным нормам и требованиям, оборудованием и техническими средствами обучения (мобильное мультимедийное оборудование).
Помещение для самостоятельной работы	Помещение оснащено компьютерной техникой с возможностью подключения к сети «Интернет» и обеспечением доступа в электронную информационно-образовательную среду РХТУ им. Д.И. Менделеева и к ЭБС.

* Номер конкретной аудитории указан в приказе об аудиторном фонде, расписании учебных занятий и расписании промежуточной аттестации.

Рабочая программа дисциплины (модуля) «Физика», включая оценочные материалы

1. Требования к результатам обучения по дисциплине (модулю)

1.1. Перечень компетенций, формируемых дисциплиной (модулем) в процессе освоения образовательной программы

Группа компетенций	Категория компетенций	Коды и содержание компетенций
Универсальные	-	-
Общепрофессиональные	Профессиональная методология	ОПК-2. Способен использовать математические, физические, физико-химические, химические методы для решения задач профессиональной деятельности
Профессиональные	-	-

1.2. Компетенции и индикаторы их достижения, формируемых дисциплиной (модулем) в процессе освоения образовательной программы

Код компетенции	Код индикатора компетенции	Содержание индикатора компетенции
ОПК-2	ОПК-2.2	Применяет знания основ физических явлений и химических процессов, основные законы и методы физики, химии, механики в профессиональной деятельности

1.3. Результаты обучения по дисциплине (модулю)

Цель изучения дисциплины (модуля):

- формирование у обучающихся естественнонаучного мировоззрения и развитие физического мышления;
- изучение основных физических явлений; овладение фундаментальными понятиями, законами и теориями классической и современной физики, а также методами физического исследования;
- овладение приемами и методами решения конкретных задач из различных областей физики;
- умение выделить конкретное физическое содержание в прикладных задачах будущей деятельности.

В результате изучения дисциплины (модуля) обучающийся должен

знать:

- основные понятия, фундаментальные свойства и количественные меры свойств объектов изучения физики, а также законы, выявляющие взаимосвязь между различными мерами свойств объектов в рамках разделов курса физики, соответствующих требованиям ФГОС;
- принципы применения законов физики к конкретным физическим системам;
- правила, необходимые для решения физических проблем на основе законов физики;
- принцип суперпозиции; принцип неопределенности; принцип дополнительности.
- методики поиска, сбора и обработки информации, метод системного анализа;
- математический аппарат, методы анализа и моделирования, теоретического и экспериментального исследования;
- основные законы естествознания, методы теоретического и экспериментального исследования для решения проблем, возникающих в ходе профессиональной деятельности;
- основные методы теоретического и экспериментального исследования процессов статики и динамики жидкостей и газов;
- методы анализа и моделирования энергетических систем

уметь:

- использовать научный подход в общей оценке природных явлений, а также в оценке различной информации о таких явлениях;
- анализировать информацию с точки зрения выполнения фундаментальных законов природы и отделять «научнообразную» информацию от научной;
- классифицировать физические системы по различным основаниям (например, по законам, определяющим динамику поведения системы, по отношению к законам сохранения и т. д.);
- оценивать численные порядки величин, характерных для различных физических объектов;
- применять методики поиска, сбора, обработки информации, системный подход для решения поставленных задач и осуществлять критический анализ и синтез информации, полученной из актуальных российских и зарубежных источников;
- применять математический аппарат, методы анализа и моделирования, теоретического и экспериментального исследования;
- применять физико-математический аппарат, методы анализа и моделирования, теоретического и экспериментального исследования;
- выявлять естественнонаучную сущность проблем, возникающих в ходе профессиональной деятельности

владеть:

- опытом проведения лабораторного эксперимента, анализа результатов эксперимента и представления их в форме отчёта;
- умением высказывать собственное суждение по конкретным физико-техническим проблемам в популярной форме;
- методами поиска, сбора и обработки, критического анализа и синтеза информации, методикой системного подхода для решения поставленных задач;
- навыками применения математического аппарата, методов анализа и моделирования, теоретического и экспериментального исследования при решении профессиональных задач;
- навыками применения физико-математического аппарата, навыками применения основных законов естествознания, методов теоретического и экспериментального исследования для решения проблем, возникающих в ходе профессиональной деятельности.

2. Объем, структура и содержание дисциплины (модуля)

2.1. Объем дисциплины (модуля)

<i>Виды учебной работы</i>	<i>Формы обучения</i>	
	<i>Очная</i>	<i>Заочная</i>
Общая трудоемкость: зачетные единицы/часы	6/216	
Контактная работа:	108	12
Занятия лекционного типа	36	4
Занятия семинарского типа	72	8
Консультации	0	0
Промежуточная аттестация: экзамен, зачет	0	13
Самостоятельная работа (СР)	108	191

2.2. Темы (разделы) дисциплины (модуля) с указанием отведенного на них количества часов по формам образовательной деятельности

Очная форма обучения

№ п/п	Наименование тем (разделов)	Виды учебной работы (в часах)						СР
		Контактная работа						
		Занятия лекционного типа		Занятия семинарского типа				
		Л	Иные	ПЗ	С	ЛР	Иные	
1.	Физические основы	6	0	6	0	6	0	15

	механики. Законы сохранения.							
2.	Электричество	6	0	6	0	4	0	15
3.	Электромагнетизм	6	0	6	0	4	0	15
4.	Физика колебаний и волн. Волновая оптика	6	0	6	0	4	0	15
5.	Квантовая физика	6	0	6	0	4	0	16
6.	Статистическая физика и термодинамика	6	0	6	0	4	0	16
7.	Физика ядра, элементарные частицы	6	0	6	0	4	0	16

Заочная форма обучения

№ п/п	Наименование тем (разделов)	Виды учебной работы (в часах)						СР
		Контактная работа						
		Занятия лекционного типа		Занятия семинарского типа				
		Л	Иные	ПЗ	С	ЛР	Иные	
1.	Физические основы механики. Законы сохранения.	1	0	1	0	0	0	27
2.	Электричество	1	0	1	0	0	0	27
3.	Электромагнетизм	1	0	1	0	0	0	27
4.	Физика колебаний и волн. Волновая оптика	1	0	1	0	1	0	27
5.	Квантовая физика	0	0	0	0	1	0	27
6.	Статистическая физика и термодинамика	0	0	0	0	1	0	28
7.	Физика ядра, элементарные частицы	0	0	0	0	1	0	28

Примечания:

Л – лекции, ПЗ – практические занятия, С – семинары, ЛР – лабораторные работы, СР – самостоятельная работа.

2.3. Содержание дисциплины (модуля), структурированное по темам (разделам) и видам работ

Содержание лекционного курса

№ п/п	Наименование тем (разделов)	Содержание лекционного курса
1.	Физические основы механики. Законы сохранения.	Физика как наука. Наиболее общие понятия и теории. Методы физического исследования: опыт, гипотеза, эксперимент, теория. Математика и физика. Физика и естествознание. Философия и физика. Важнейшие этапы истории физики. Роль физики в развитии техники и влияние техники на развитие физики. Физика как культура моделирования. Физические модели. Компьютеры в современной физике. Роль физики в образовании. Общая структура и задачи курса физики. Роль измерения в физике. Единицы измерения и системы единиц. Основные единицы СИ. Предмет механики. Классическая и квантовая механика. Нерелятивистская и релятивистская классическая механика. Кинематика и динамика. Основные физические модели: частица (материальная точка), система частиц, абсолютно твердое тело, сплошная среда. Пространственно-временные отношения.
2.	Электричество	Предмет классической электродинамики. Электрический заряд и его дискретность. Идея близкодействия. Границы

		<p>применимости классической электродинамики. Закон Кулона. Напряженность электрического поля. Принцип суперпозиции. Электрический диполь. Основные уравнения электростатики в вакууме. Поток и циркуляция электростатического поля. Работа электростатического поля. Потенциал электростатического поля и его связь с напряженностью.</p> <p>Идеальный проводник в электростатическом поле. Поверхностные заряды. Граничные условия на поверхности раздела "идеальный проводник - вакуум". Электростатическое поле в полости идеального проводника. Электростатическая защита. Коэффициенты емкости и взаимной емкости проводников. Конденсаторы. Емкость конденсаторов.</p> <p>Энергия взаимодействия электрических зарядов. Энергия системы заряженных проводников.</p> <p>Энергия заряженного конденсатора. Плотность энергии электростатического поля. Постоянный электрический ток. Условия существования тока. Проводники и изоляторы.</p>
3.	Электромагнетизм	<p>Релятивистские преобразования зарядов, токов и электромагнитных полей. Инварианты преобразований. Относительность разделения электромагнитного поля на электрическое и магнитное поля.</p> <p>Сила Лоренца. Магнитная индукция. Закон Био-Савара-Лапласа. Магнитное поле прямолинейного проводника с током. Магнитное поле кругового тока. Поток и циркуляция магнитного поля. Принцип суперпозиции для магнитного поля. Магнитное поле длинного соленоида.</p> <p>Движение заряженных частиц в электрическом и магнитном полях. Сила Ампера. Виток с током в магнитном поле. Момент сил, действующий на виток с током в магнитном поле. Магнитный момент. Электромагнитная индукция. Правило Ленца. Коэффициент индуктивности. Явления самоиндукции и взаимной индукции. Магнитная энергия тока. Плотность энергии магнитного поля. Плоский конденсатор с диэлектриком.</p> <p>Поляризация диэлектрика. Поляризационные заряды. Поляризованность. Электрическое смещение. Диэлектрическая проницаемость. Основные уравнения электростатики диэлектриков.</p>
4.	Физика колебаний и волн. Волновая оптика	<p>Общие представления о колебательных и волновых процессах. Единый подход к описанию колебаний и волн различной физической природы.</p> <p>Кинематика гармонических колебаний.</p> <p>Периодические процессы. Гармонические колебания. Методы представления гармонических колебаний. Сложение одинаково направленных гармонических колебаний. Реактивные сопротивления. Физический смысл спектрального разложения. Фигуры Лиссажу.</p> <p>Гармонический осциллятор. Движение системы вблизи устойчивого положения равновесия. Модель гармонического осциллятора. Примеры гармонических осцилляторов: маятник, груз на пружине, колебательный контур. Свободные затухающие колебания. Коэффициент затухания. Логарифмический декремент. Энергия гармонического осциллятора. Добротность. Вынужденные колебания гармонического осциллятора под действием синусоидальной силы. Резонанс. Действие периодических толчков на гармонический осциллятор. Гармонический осциллятор как спектральный прибор.</p> <p>Вынужденные колебания в электрических цепях.</p>
5.	Квантовая физика	<p>Квантовая оптика. Противоречия классической физики. Фотоэлектрический эффект. Эффект Комптона. Фотоны.</p>

		<p>Корпускулярно-волновой дуализм. Гипотеза де Бройля. Дифракция электронов и нейтронов. Волновые свойства микрочастиц и соотношения неопределенностей. Наборы одновременно измеримых величин. Квантовые состояния. Задание состояния микрочастиц. Волновая функция и ее статистический смысл. Суперпозиция состояний. Амплитуды вероятностей. Описание прохождения микрочастицы через двухщелевой интерферометр. Описание дифракции нейтронов на кристалле. Вероятность в квантовой теории. Уравнение Шредингера. Временное уравнение Шредингера. Стационарное уравнение Шредингера. Стационарные состояния. Частица в одномерной и трехмерной потенциальных ямах. Прохождение частицы над и под потенциальным барьером. Туннельный эффект. Квантовый гармонический осциллятор. Частица в сферически симметричном поле. Водородоподобные атомы. Энергетические уровни. Потенциалы возбуждения и ионизации. Спектры.</p>
6.	Статистическая физика и термодинамика	<p>Динамические и статистические закономерности в физике. Термодинамический и статистический методы. Микроскопические параметры. Термодинамическая вероятность и флуктуации. Энтропия и вероятность. Модель системы в термостате. Термодинамическая система. Две системы в тепловом контакте. Статистический смысл температуры. Две системы в тепловом и диффузионном контакте. Химический потенциал. Система и резервуар в тепловом и диффузионном контакте. Каноническое распределение Гиббса. Функции распределения Бозе-Эйнштейна. Формула Планка для равновесного теплового излучения. Функции распределения Ферми-Дирака. Вырожденный и невырожденный газ. Распределение Максвелла-Больцмана. Средняя кинетическая энергия частицы. Теплоемкость многоатомных газов. Ограниченность классической теории теплоемкости. Первое начало термодинамики. Внутренняя энергия. Интенсивные и экстенсивные параметры. Обратимые и необратимые процессы. Энтропия. Второе начало термодинамики. Цикл Карно. Максимальный КПД тепловой машины.</p>
7.	Физика ядра, элементарные частицы	<p>Строение атомного ядра. Модели ядра. Ядерные реакции. Радиоактивные превращения ядер. Реакция ядерного деления. Цепная реакция деления. Ядерный реактор. Проблема источников энергии. Термоядерный синтез. Энергия звезд. Управляемый термоядерный синтез. Иерархия структур материи. Частицы и античастицы. Физический вакуум. Стандартная модель элементарных частиц. Кварки, лептоны и кванты фундаментальных полей. Фундаментальные взаимодействия. Адроны. Ядра атомов. Атомы. Молекулы. Макроскопические состояния вещества: газы, жидкости, плазма, твердые тела. Планеты. Звезды. Вещество в экстремальных условиях: белые карлики, нейтронные звезды, черные дыры. Вещество в сверхсильных электромагнитных полях. Галактики. Горячая модель и эволюция Вселенной. Физическая картина мира как философская категория. Корпускулярная и континуальная концепции описания природы. Вещество и поле. Смена систем понятий в физике как отражение смены типов рационального мышления. Концепции времени</p>

Содержание занятий семинарского типа

№ п/п	Наименование тем (разделов)	Тип	Содержание занятий семинарского типа
1.	Физические основы механики	ПЗ	Классическая и квантовая механика. Нерелятивистская

			и релятивистская классическая механика.
		ЛР	Решение физических задач. Физические основы механики
2	Электричество	ПЗ	Электрический заряд и его дискретность.
		ЛР	Решение физических задач. Законы сохранения. Специальная теория относительности
3	Электромагнетизм	ПЗ	Сила Лоренца. Магнитная индукция. Закон Био-Савара-Лапласа.
4	Физика колебаний и волн. Волновая оптика	ПЗ	Магнитное поле кругового тока. Поток и циркуляция магнитного поля. Принцип суперпозиции для магнитного поля.
		ЛР	Решение физических задач. Физика колебаний и волн
5	Квантовая физика	ПЗ	Эффект Комптона. Фотоны. Корпускулярно-волновой дуализм
		ЛР	Решение физических задач. Квантовая физика
6	Статистическая физика и термодинамика	ПЗ	Микроскопические параметры. Термодинамическая вероятность и флуктуации. Энтропия и вероятность.
		ЛР	Решение физических задач. Статистическая физика и термодинамика
7	Физика ядра, элементарные частицы	ПЗ	Модели ядра. Ядерные реакции. Радиоактивные превращения ядер. Реакция ядерного деления
		ЛР	Решение физических задач. Физика ядра, элементарные частицы

Содержание самостоятельной работы

№ п/п	Наименование тем (разделов)	Содержание самостоятельной работы
1.	Физические основы механики. Законы сохранения.	Физические модели. Компьютеры в современной физике. Роль физики в образовании. Общая структура и задачи курса физики. Роль измерения в физике. Единицы измерения и системы единиц
2.	Электричество	Электрический диполь. Основные уравнения электростатики в вакууме. Поток и циркуляция электростатического поля. Работа электростатического поля. Потенциал электростатического поля и его связь с напряженностью.
3.	Электромагнетизм	Движение заряженных частиц в электрическом и магнитном полях. Сила Ампера. Виток с током в магнитном поле. Момент сил, действующий на виток с током в магнитном поле. Магнитный момент. Электромагнитная индукция. Диэлектрическая проницаемость. Основные уравнения электростатики диэлектриков.
4.	Физика колебаний и волн. Волновая оптика	Движение системы вблизи устойчивого положения равновесия. Модель гармонического осциллятора. Примеры гармонических осцилляторов: маятник, груз на пружине, колебательный контур. Свободные затухающие колебания. Коэффициент затухания. Логарифмический декремент
5.	Квантовая физика	Волновая функция и ее статистический смысл. Суперпозиция состояний. Амплитуды вероятностей. Описание прохождения микрочастицы через двухщелевой интерферометр. Описание дифракции нейтронов на кристалле. Вероятность в квантовой теории. Уравнение Шредингера
6.	Статистическая физика и термодинамика	Две системы в тепловом и диффузионном контакте. Химический потенциал. Система и резервуар в тепловом и диффузионном контакте. Каноническое распределение Гиббса. Функции распределения Бозе-Эйнштейна. Формула Планка для равновесного теплового излучения. Функции распределения Ферми-Дирака.
7.	Физика ядра, элементарные частицы	Адроны. Ядра атомов. Атомы. Молекулы. Макроскопические состояния вещества: газы, жидкости, плазма, твердые тела. Планеты. Звезды. Вещество в экстремальных условиях: белые карлики, нейтронные звезды, черные дыры. Вещество в сверхсильных электромагнитных полях. Галактики. Горячая

3. Оценочные материалы для проведения текущего контроля успеваемости и промежуточной аттестации обучающихся по дисциплине (модулю)

По дисциплине (модулю) предусмотрены следующие виды контроля качества освоения:

- текущий контроль успеваемости;
- промежуточная аттестация обучающихся по дисциплине (модулю).

3.1. Оценочные материалы для проведения текущей аттестации по дисциплине (модулю)

№ п/п	Контролируемые темы (разделы)	Наименование оценочного средства
1.	Физические основы механики. Законы сохранения	Устный опрос, кейсы
2.	Электричество	Устный опрос, реферат
3.	Электромагнетизм	Устный опрос
4.	Физика колебаний и волн. Волновая оптика	Устный опрос, мини-тест
5.	Квантовая физика	Устный опрос
6.	Статистическая физика и термодинамика	Устный опрос, кейсы
7.	Физика ядра, элементарные частицы	Устный опрос

3.1.1 Типовые контрольные задания или иные материалы, необходимые для оценки знаний, умений, навыков и (или) опыта деятельности в процессе текущего контроля успеваемости

Устный опрос

Физические основы механики

Единицы измерения и системы единиц.

Основные единицы СИ.

Классическая и квантовая механика

Основные физические модели.

Электричество

Закон Кулона. Напряженность электрического поля.

Работа электростатического поля.

Потенциал электростатического поля и его связь с напряженностью.

Конденсаторы. Емкость конденсаторов.

Электромагнетизм

Закон Био-Савара-Лапласа.

Сила Ампера.

Правило Ленца

Электромагнитная индукция

Основные уравнения электростатики диэлектриков.

Физика колебаний и волн. Волновая оптика

Гармонические колебания. Методы представления гармонических колебаний.

Примеры гармонических осцилляторов: маятник, груз на пружине, колебательный контур.

Энергия гармонического осциллятора.

Коэффициент затухания.

Резонанс.

Квантовая физика

Корпускулярно-волновой дуализм. Гипотеза де Бройля

Волновая функция и ее статистический смысл

Амплитуды вероятностей.

Уравнение Шредингера

Водородоподобные атомы

Статистическая физика и термодинамика

Энтропия и вероятность. Модель системы в термостате

Химический потенциал.

Система и резервуар в тепловом и диффузионном контакте

Каноническое распределение Гиббса.

Функции распределение Ферми-Дирака.

Физика ядра

Модели ядра. Ядерные реакции.

Планеты. Звезды.

Физический вакуум

Вещество в экстремальных условиях: белые карлики, нейтронные звезды, черные дыры.

Корпускулярная и континуальная концепции описания природы

Кейсы (ситуации и задачи с заданными условиями)

Физические основы механики

Задача 1 Тело вращается вокруг неподвижной оси по закону $\phi = A + Bt + Ct^3$, где $A = 5$ рад, $B = 15$ рад/с, $C = 1$ рад/с³. Найти полное ускорение точки, находящейся на расстоянии $r = 0,2$ м от оси вращения, для момента времени $t = 2$ с.

Задача 2 На склоне горы тело брошено вверх под углом α к поверхности горы. Определить дальность полета тела, если его начальная скорость V_0 и угол наклона горы β . Сопротивление воздуха не учитывать.

Задача 3. Уравнение движения материальной точки вдоль оси x имеет вид $x = At + Bt^2 + Ct^3$, где $A = 2$ м/с, $B = -3$ м/с², $C = 4$ м/с³. Найти зависимость скорости v и ускорения a точки от времени t ; координату x , скорость v и ускорение a точки через $t = 2$ с после начала движения.

Задача 4. Движение точки по прямой задано уравнением $x = At + Bt^2$, где $A = 2$ м/с, $B = -0,5$ м/с². Определить среднюю путевую скорость $\langle v \rangle$ движения точки в интервале времени от $t_1 = 1$ с до $t_2 = 3$ с.

Задача 5. С высоты $h = 2$ м вниз под углом $\alpha = 30^\circ$ к вертикали брошен мяч с начальной скоростью $V_0 = 8,7$ м/с. Найти расстояние S между двумя последовательными ударами мяча о землю.

Статистическая физика и термодинамика

Задача 1 Водород массой $m = 4$ г был нагрет на $\Delta T = 10$ К при постоянном давлении. Определить работу A расширения газа.

Задача 2. Газ, занимавший объем $V_1 = 12$ л под давлением $p_1 = 100$ кПа, был изобарно нагрет от температуры $T_1 = 300$ К до $T_2 = 400$ К. Определить работу A расширения газа.

Задача 3. Азот массой $m = 5$ г, нагретый на $\Delta T = 150$ К, сохранил неизменный объем V . Найти:

1) количество теплоты Q , сообщенное газу, 2) изменение ΔU внутренней энергии газа, 3) работу A , совершенную газом.

Задача 4. Водород занимает объем $V_1 = 10$ м³ при давлении $p_1 = 100$ кПа.

Газ нагрели при постоянном объеме до давления $p_2 = 300$ кПа. Определить: 1) изменение внутренней энергии газа, 2) работу, совершенную газом, 3) количество теплоты, сообщенное газу.

Задача 5. Азот нагревался при постоянном давлении, причем ему было сообщено количество теплоты $Q = 21$ кДж. Определить работу A , которую совершил при этом газ, и изменение ΔU его внутренней энергии.

Задача 5. Азот массой $m = 200$ г расширяется изотермически при температуре $T = 280$ К, причем объем газа увеличивается в два раза. Найти:

1) изменение ΔU внутренней энергии газа, 2) совершенную при расширении газа работу A , 3) количество теплоты Q , полученное газом.

Исследовательский проект (реферат)

Электричество

Электрический ток в полупроводниках

Электрические явления в природе и технике

Способы борьбы с электризацией на производстве и транспорт

Поток и циркуляция электростатического поля.

Работа электростатического поля. Потенциал

Мини-тест

Физика колебаний и волн. Волновая оптика

1 Материальная точка совершает гармонические колебания. Какие из нижеприведенных значений скорости, силы, величин потенциальной и кинетической энергии принимают максимальные значения при амплитудных смещениях?

а) V ; F ; E_p

б) V ; F ; E_k

в) F ; E_p

г) F ; E_k

2. Какие физические величины не меняются при переходе электромагнитной волны из одной среды в другую:

а) Длина волны

б) Частота волны

в) Скорость распространения волны

3. Оптическая разность хода двух лучей монохроматического света равна $\lambda/2$. Необходимо определить, чему равна разность фаз интерферирующих лучей $\Delta\phi$ и что наблюдается в точке интерференции – усиление или ослабление света:

а) $\Delta\phi = 2\pi$, усиление

б) $\Delta\phi = \pi/2$, ослабление

в) $\Delta\phi = \pi$, ослабление

4. В следствии чего происходит разложение белого света в спектр при прохождении его через призму:

а) Явления отражения

б) Явления дифракции

в) Зависимости абсолютного показателя преломления стекла от длины волны света

5. На дифракционную решетку, содержащую 400 штрихов на 1 мм, падает свет с длиной волны 500 нм. Под каким углом виден максимум второго порядка? Ответ дайте в $^\circ$, необходимо округлить до целых.

а) 24

б) 42

в) 12

6. Оптический прибор, способный давать увеличенное:

а) Плоское зеркало

б) Стеклопластиковая плоско-параллельная пластина

в) Собирающая линза

3.1.2. Методические материалы, определяющие процедуры оценивания знаний, умений, навыков и (или) опыта деятельности в ходе текущего контроля успеваемости

Устный ответ

Оценка знаний предполагает дифференцированный подход к обучающемуся, учет его индивидуальных способностей, степень усвоения и систематизации основных понятий и категорий по дисциплине. Кроме того, оценивается не только глубина знаний поставленных вопросов, но и умение использовать в ответе практический материал. Оценивается культура речи, владение навыками ораторского искусства.

Критерии оценивания: последовательность, полнота, логичность изложения, анализ различных точек зрения, самостоятельное обобщение материала, использование профессиональных терминов, культура речи, навыки ораторского искусства. Изложение материала без фактических ошибок.

Оценка «отлично» ставится в случае, когда материал излагается исчерпывающе,

последовательно, грамотно и логически стройно, при этом раскрываются не только основные понятия, но и анализируются точки зрения различных авторов. Обучающийся не затрудняется с ответом, соблюдает культуру речи.

Оценка «*хорошо*» ставится, если обучающийся твердо знает материал, грамотно и по существу излагает его, знает практическую базу, но при ответе на вопрос допускает несущественные погрешности.

Оценка «*удовлетворительно*» ставится, если обучающийся освоил только основной материал, но не знает отдельных деталей, допускает неточности, недостаточно правильные формулировки, нарушает последовательность в изложении материала, затрудняется с ответами, показывает отсутствие должной связи между анализом, аргументацией и выводами.

Оценка «*неудовлетворительно*» ставится, если обучающийся не отвечает на поставленные вопросы.

Кейсы (ситуации и задачи с заданными условиями)

Обучающийся должен уметь выделить основные положения из текста задачи, которые требуют анализа и служат условиями решения. Исходя из поставленного вопроса в задаче, попытаться максимально точно определить проблему и соответственно решить ее.

Задачи могут решаться устно и/или письменно. При решении задач также важно правильно сформулировать и записать вопросы, начиная с более общих и, кончая частными.

Критерии оценивания – оценка учитывает методы и средства, использованные при решении ситуационной, проблемной задачи.

Оценка «*отлично*» ставится в случае, когда обучающийся выполнил задание (решил задачу), используя в полном объеме теоретические знания и практические навыки, полученные в процессе обучения.

Оценка «*хорошо*» ставится, если обучающийся в целом выполнил все требования, но не совсем четко определяется опора на теоретические положения, изложенные в научной литературе по данному вопросу.

Оценка «*удовлетворительно*» ставится, если обучающийся показал положительные результаты в процессе решения задачи.

Оценка «*неудовлетворительно*» ставится, если обучающийся не выполнил все требования.

Исследовательский проект (реферат)

Исследовательский проект – проект, структура которого приближена к формату научного исследования и содержит доказательство актуальности избранной темы, определение научной проблемы, предмета и объекта исследования, целей и задач, методов, источников, историографии, обобщение результатов, выводы.

Результаты выполнения исследовательского проекта оформляется в виде реферата.

Критерии оценивания - поскольку структура исследовательского проекта максимально приближена к формату научного исследования, то при выставлении учитывается доказательство актуальности темы исследования, определение научной проблемы, объекта и предмета исследования, целей и задач, источников, методов исследования, выдвижение гипотезы, обобщение результатов и формулирование выводов, обозначение перспектив дальнейшего исследования.

Оценка «*отлично*» ставится в случае, когда обучающийся демонстрирует полное понимание проблемы, все требования, предъявляемые к заданию выполнены.

Оценка «*хорошо*» ставится, если обучающийся демонстрирует значительное понимание проблемы, все требования, предъявляемые к заданию выполнены.

Оценка «*удовлетворительно*» ставится, если обучающийся, демонстрирует частичное понимание проблемы, большинство требований, предъявляемых к заданию, выполнены

Оценка «неудовлетворительно» ставится, если обучающийся демонстрирует непонимание проблемы, многие требования, предъявляемые к заданию, не выполнены.

Тестирование

Является одним из средств контроля знаний обучающихся по дисциплине (модулю).

Критерии оценивания – правильный ответ на вопрос

Оценка «отлично» ставится в случае, если правильно выполнено 90-100% заданий.

Оценка «хорошо» ставится, если правильно выполнено 70-89% заданий.

Оценка «удовлетворительно» ставится в случае, если правильно выполнено 50-69% заданий.

Оценка «неудовлетворительно» ставится, если правильно выполнено менее 50% заданий.

3.2. Оценочные материалы для проведения промежуточной аттестации

3.2.1. Критерии оценки результатов обучения по дисциплине (модулю)

Шкала оценивания	Результаты обучения	Показатели оценивания результатов обучения
ОТЛИЧНО	Знает:	- обучающийся глубоко и всесторонне усвоил материал, уверенно, логично, последовательно и грамотно его излагает, опираясь на знания основной и дополнительной литературы, - на основе системных научных знаний делает квалифицированные выводы и обобщения, свободно оперирует категориями и понятиями.
	Умеет:	- обучающийся умеет самостоятельно и правильно решать учебно-профессиональные задачи или задания, уверенно, логично, последовательно и аргументировано излагать свое решение, используя научные понятия, ссылаясь на нормативную базу.
	Владеет:	- обучающийся владеет рациональными методами (с использованием рациональных методик) решения сложных профессиональных задач, представленных деловыми играми, кейсами и т.д.; При решении продемонстрировал навыки - выделения главного, - связкой теоретических положений с требованиями руководящих документов, - изложения мыслей в логической последовательности, - самостоятельного анализа факты, событий, явлений, процессов в их взаимосвязи и диалектическом развитии.
ХОРОШО	Знает:	- обучающийся твердо усвоил материал, достаточно грамотно его излагает, опираясь на знания основной и дополнительной литературы, - затрудняется в формулировании квалифицированных выводов и обобщений, оперирует категориями и понятиями, но не всегда правильно их верифицирует.
	Умеет:	- обучающийся умеет самостоятельно и в основном правильно решать учебно-профессиональные задачи или задания, уверенно, логично, последовательно и аргументировано излагать свое решение, не в полной мере используя научные понятия и ссылки на нормативную базу.
	Владеет:	- обучающийся в целом владеет рациональными методами решения сложных профессиональных задач, представленных деловыми играми, кейсами и т.д.; При решении смог продемонстрировать достаточность, но не глубинность навыков, - выделения главного, - изложения мыслей в логической последовательности, - связки теоретических положений с требованиями руководящих документов, - самостоятельного анализа факты, событий, явлений, процессов в их взаимосвязи и диалектическом развитии.
УДОВЛЕТВОРИТЕЛЬНО	Знает:	- обучающийся ориентируется в материале, однако затрудняется в его изложении; - показывает недостаточность знаний основной и дополнительной

		литературы; - слабо аргументирует научные положения; - практически не способен сформулировать выводы и обобщения; - частично владеет системой понятий.
	Умеет:	- обучающийся в основном умеет решить учебно-профессиональную задачу или задание, но допускает ошибки, слабо аргументирует свое решение, недостаточно использует научные понятия и руководящие документы.
	Владеет:	- обучающийся владеет некоторыми рациональными методами решения сложных профессиональных задач, представленных деловыми играми, кейсами и т.д.; При решении продемонстрировал недостаточность навыков - выделения главного, - изложения мыслей в логической последовательности, - связки теоретических положений с требованиями руководящих документов, - самостоятельного анализа факты, событий, явлений, процессов в их взаимосвязи и диалектическом развитии.
НЕУДОВЛЕТВОРИТЕЛЬНО	Знает:	- обучающийся не усвоил значительной части материала; - не может аргументировать научные положения; - не формулирует квалифицированных выводов и обобщений; - не владеет системой понятий.
	Умеет:	обучающийся не показал умение решать учебно-профессиональную задачу или задание.
	Владеет:	не выполнены требования, предъявляемые к навыкам, оцениваемым «удовлетворительно».

3.2.2. Контрольные задания и/или иные материалы для проведения промежуточной аттестации

Список вопросов для устных ответов (варианты теста)

Вопросы к зачету

1. Механическое движение, его характеристики. Системы отсчёта. Перемещение.
2. Виды механического движения: прямолинейное равномерное движение.
3. Виды механического движения: прямолинейное равноускоренное движение. Скорость и ускорение тела.
4. Свободное падение. Ускорение свободного падения.
5. Взаимодействие тел в природе. Инерция. Первый закон Ньютона.
6. Понятие силы. Второй закон Ньютона, следствия из закона.
7. Третий закон Ньютона, следствия из закона.
8. Закон всемирного тяготения. Сила тяжести вес тела. Невесомость.
9. Сила трения. Виды силы трения.
10. Деформации твердых тел и их виды. Закон Гука. Учет и применение деформации в технике.
11. Импульс. Закон сохранения импульса.
12. Реактивное движение. К.Э.Циолковский – основоположник теории космических полетов. История развития космонавтики.
13. Работа силы. Мощность. Энергия.
14. Потенциальная и кинетическая энергия. Закон сохранения энергии в механических процессах.
 1. Закон сохранения электрических зарядов. Закон Кулона.
 2. Электростатическое поле и его характеристика. Напряженность. Потенциал, разность потенциалов.
 3. Емкость. Конденсаторы. Энергия заряженного конденсатора. Применение конденсаторов.
 4. Электрический ток. Закон Ома для участка цепи.
 5. Электрические цепи последовательное и параллельное соединения.
 6. Работа и мощность постоянного тока.

7. Электродвижущая сила. Закон Ома для полной цепи.
8. Электрический ток в различных средах.
9. Магнитное поле. Индукция магнитного поля.
10. Явление электромагнитной индукции. Правило Ленца.
11. Самоиндукция. Индуктивность. Энергия магнитного поля тока.

ЭКЗАМЕН

ВАРИАНТ ТЕСТОВЫХ ЗАДАНИЙ

Механика

Тип	Группа
Вес	12

Задание

Порядковый номер задания	1
Тип	3
Вес	1

Укажите соответствие между терминами (левая колонка) и их определениями (правая колонка)	
Первый закон Ньютона	всякая материальная точка (тело) сохраняет состояние покоя или равномерного прямолинейного движения до тех пор, пока воздействие со стороны других тел не заставит ее изменить это состояние
Второй закон Ньютона	ускорение, приобретаемое материальной точкой (телом), пропорционально вызывающей его силе, совпадает с ней по направлению и обратно пропорционально массе материальной точки (тела)
Третий закон Ньютона	всякое действие материальных точек (тел) друг на друга носит характер взаимодействия; силы, с которыми действуют друг на друга материальные точки, всегда равны по модулю, противоположно направлены и действуют вдоль прямой, соединяющей эти точки: $\vec{F}_{12} = -\vec{F}_{21}$, где \vec{F}_{12} – сила, действующая на материальную точку со стороны второй; \vec{F}_{21} – сила, действующая на вторую материальную точку со стороны первой. Эти силы приложены к разным материальным точкам (телам), всегда действуют парами и являются силами одной природы

Задание

Порядковый номер задания	2
Тип	2
Вес	2

Чему равна 1 космическая скорость?	
	$v_1 = \sqrt{R_3 \cdot g} \text{ м/с}$

	$v_1 = 8 \text{ км/с}$
	$v_1 = \sqrt{2 \cdot R_3 \cdot g} \text{ м/с}$
	$v_1 = 3 \text{ км/с}$

Задание

Порядковый номер задания	3
Тип	1
Вес	2

Санки съезжают с горы высотой H и углом наклона α и движутся далее по горизонтальному участку. Коэффициент трения на всем пути санок одинаков и равен f . Определите расстояние S , которое пройдут санки, двигаясь по горизонтальному участку до полной остановки.

	$S = \frac{H - f \cdot \cos \alpha}{f}$
	$S = \frac{2H - f \cdot \cos \alpha}{f}$
	$S = \frac{2H - f \cdot \sin \alpha}{f}$
	$S = \frac{H - f \cdot \sin \alpha}{f}$

Задание

Порядковый номер задания	4
Тип	4
Вес	1

Процесс, при котором отсутствует теплообмен ($\delta Q = 0$) между термодинамической системой и окружающей средой, называется _____
адиабатическим

Задание

Порядковый номер задания	5
Тип	4
Вес	1

Состояния одного и того же вещества, переходы между которыми сопровождаются скачкообразным изменением ряда физических свойств, называются _____
состояниями
агрегатными

Задание

Порядковый номер задания	6
Тип	3
Вес	1

Установите соответствие между терминами и их определениями

Ускорение	Векторная величина, характеризующая быстроту изменения скорости точки, направленная в сторону вогнутости траектории точки, $\vec{a} = \frac{d\vec{v}}{dt}$, где \vec{v} – скорость точки, t – время
-----------	--

Скорость	векторная величина, характеризующая движение точки, $\vec{v} = \frac{d\vec{r}}{dt}$, где \vec{r} – радиус–вектор точки, t – время
Путь	длина участка траектории, пройденного материальной точкой с момента начала отсчета времени, скалярная функция времени
Сила	векторная величина, являющаяся мерой воздействия на тело со стороны других тел или полей, в результате которого тело приобретает ускорение или деформируется

Задание

Порядковый номер задания	7
Тип	3
Вес	2

Установить соответствие между строками в столбцах ниже	
Вес тела	сила, с которой тело вследствие тяготения к Земле действует на опору (или подвес), удерживающую тело от свободного падения
Внешнее трение	трение, возникающее в плоскости касания двух соприкасающихся тел при их относительном перемещении
Внутреннее трение	трение между частями одного и того же тела, например, между различными слоями жидкости или газа, скорости которых меняются от слоя к слою
Сила трения скольжения	выражается формулой $F_{тр} = k \cdot N$, где k – коэффициент трения, N – сила нормальной реакции опоры

Задание

Порядковый номер задания	8
Тип	4
Вес	1

Физическая характеристика вещества, которая показывает, какое количество энергии необходимо подвести к телу, чтобы повысить его температуру на один градус, называется _____ данного тела.
теплоёмкостью

Задание

Порядковый номер задания	9
Тип	4
Вес	2
Путь, который проходят молекулы газа между двумя последовательными столкновениями, называется длиной _____ пробега свободного	

Задание

Порядковый номер задания	10
Тип	4
Вес	1

Группа необратимых процессов, связанных с выравниванием неоднородностей плотности, температуры или скорости упорядоченного перемещения отдельных слоев вещества, называется явлениями _____ .
переноса

Задание

Порядковый номер задания	11
--------------------------	----

Тип	4
Вес	1

Изменение температуры реального газа в результате его адиабатического расширения (адиабатического дросселирования) называется эффектом _____.

Джоуля-Томсона

Колебания. Магнетизм и электромагнетизм. Физика твердого тела

Тип	Группа
-----	--------

Задание

Порядковый номер задания	12
Тип	3
Вес	1

Максимальное значение колеблющейся величины называется _____ колебания
амплитудой

Задание

Порядковый номер задания	13
Тип	4
Вес	1

Геометрическое место точек, колеблющихся в одинаковой фазе, называется _____
поверхностью

волновой

Задание

Порядковый номер задания	14
Тип	4
Вес	1

Колебания, возникающие под действием внешней периодически изменяющейся силы, называются вынужденными _____ колебаниями

механическими

Задание

Порядковый номер задания	15
Тип	4
Вес	1

Расстояние между ближайшими частицами, колеблющимися в одинаковой фазе, называется _____ волны

длиной

Задание

Порядковый номер задания	16
Тип	4
Вес	1

Явление зависимости фазовой скорости волн в среде от частоты волны называется _____

дисперсией

Задание

Порядковый номер задания	17
Тип	4
Вес	2

Сила, действующая на электрический заряд q , движущийся в магнитном поле \vec{B} со скоростью \vec{v} , называется силой _____
Лоренца

Задание

Порядковый номер задания	18
Тип	4
Вес	1

Электрическое поле с замкнутыми силовыми линиями, порождаемое переменным магнитным полем, называется _____ электрическим полем
вихревым

Задание

Порядковый номер задания	19
Тип	4
Вес	1

Периодически действующий двигатель, совершающий работу за счет полученной извне теплоты, называется _____ двигателем
тепловым

Задание

Порядковый номер задания	20
Тип	4
Вес	1

Безразмерная величина, показывающая, во сколько раз поле ослабляется диэлектриком, называется диэлектрической _____ среды
проницаемостью

Задание

Порядковый номер задания	21
Тип	4
Вес	1

Утверждение, что алгебраическая сумма электрических зарядов любой замкнутой системы (системы, не обменивающейся зарядами с внешними телами) остается неизменной, какие бы процессы ни происходили внутри этой системы, называется законом _____ электрического заряда
сохранения

Задание

Порядковый номер задания	22
Тип	4
Вес	1

Элементарная частица, которая всегда (в любой среде!) движется со скоростью света и имеет массу покоя, равную нулю, называется _____
фотоном

Задание

Порядковый номер задания	23
Тип	1
Вес	2

Протон может распадаться по следующей схеме	
	$p \rightarrow \pi^0 + e^+$
	$p \rightarrow n + e$
	$p \rightarrow He + e$
	$p \rightarrow {}_1^2 H + e$

Задание

Порядковый номер задания	24
Тип	1
Вес	1

Первый транзистор создан в 1949 г. американскими физиками	
	Д. Бардином, У. Браттейном и У. Шокли
	Д. Бардином и У. Браттейном
	Д. Бардином и У. Шокли
	У. Браттейном и У. Шокли

Задание

Порядковый номер задания	25
Тип	4
Вес	1

Квазичастица, электрически нейтральные связанные состояния электрона и дырки, образующиеся в случае возбуждения с энергией, меньшей ширины запрещенной зоны называется _____
экситоном

Задание

Порядковый номер задания	26
Тип	4
Вес	1
Наивысший энергетический уровень, занятый электронами, называется уровнем _____	
Ферми	

Задание

Порядковый номер задания	27
Тип	4
Вес	1

Датчик температур, состоящий из двух соединенных между собой разнородных металлических проводников, называется _____
термопарой

Задание

Порядковый номер задания	28
Тип	4
Вес	1

Формула $\frac{1}{f} = \frac{1}{a} + \frac{1}{b}$ называется формулой _____ линзы
тонкой

Задание

Порядковый номер задания	29
--------------------------	----

Тип	4
Вес	1

Раздел оптики, занимающийся вопросами измерения интенсивности света и его источников, называется _____
фотометрией

Задание

Порядковый номер задания	30
Тип	4
Вес	1

Неравновесное излучение, избыточное при данной температуре над тепловым излучением тела и имеющее длительность, большую периода световых колебаний называется _____
люминесценцией

Задание

Порядковый номер задания	31
Тип	4
Вес	2

Вещества, способные под действием различного рода возбуждений светиться, называются _____
люминофорами

Задание

Порядковый номер задания	32
Тип	4
Вес	1

Закон, по которому контактная разность потенциалов последовательно соединенных различных проводников, находящихся при одинаковой температуре, не зависит от химического состава промежуточных проводников и равна контактной разности потенциалов, возникающей при непосредственном соединении крайних проводников, называется вторым законом _____
Вольта

Задание

Порядковый номер задания	33
Тип	4
Вес	1

Число протонов в ядре называется _____ числом ядра.
зарядовым

Электричество. Волновая и квантовая оптика. Атомная и ядерная физика

Тип	Группа
-----	--------

Задание

Порядковый номер задания	34
Тип	4
Вес	1

Явление возникновения ЭДС в одном из контуров при изменении силы тока в другом называется взаимной _____
индукцией

Задание

Порядковый номер задания	35
Тип	4
Вес	1

Кристаллический диэлектрик, обладающий в определенном интервале температур самопроизвольной поляризацией, которая сильно изменяется под влиянием внешних воздействий, называется _____ .

сегнетоэлектриком

Задание

Порядковый номер задания	36
Тип	4
Вес	1

Силы неэлектростатического происхождения, действующие на заряды со стороны источников тока, называются _____

сторонними

Задание

Порядковый номер задания	37
Тип	4
Вес	1

Явление, наблюдаемое у некоторых веществ, состоящее в скачкообразном обращении в нуль электрического сопротивления постоянному току при охлаждении образца ниже определенной критической температуры T_K , называется _____

сверхпроводимостью

Задание

Порядковый номер задания	38
Тип	4
Вес	1

Утверждение, что сила тока прямо пропорциональна напряжению и обратно пропорциональна полному сопротивлению цепи, называется обобщённым законом _____ для неоднородного участка цепи

Ома

Задание

Порядковый номер задания	39
Тип	4
Вес	2

Физическая величина, определяемая силой, действующей на пробный единичный положительный заряд, помещенный в данную точку поля: $\vec{E} = \frac{\vec{F}}{Q}$. называется _____

электрического поля

напряжённостью

Задание

Порядковый номер задания	40
Тип	4
Вес	1

Устройства, обладающие способностью при малых размерах и небольших относительно окружающих тел потенциалах накапливать значительные по величине заряды, называются _____
конденсаторами

Задание

Порядковый номер задания	41
Тип	4
Вес	1

Физическая величина, определяемая потенциальной энергией единичного положительного заряда, помещенного в эту точку, называется _____ поля в данной точке.
потенциалом

Задание

Порядковый номер задания	42
Тип	4
Вес	1

Физическая величина, определяемая силой тока, проходящего через единицу площади поперечного сечения проводника, перпендикулярного направлению тока ($\vec{j} = \frac{d\vec{I}}{dS_{\perp}}$), называется _____ тока
плотностью

Задание

Порядковый номер задания	43
Тип	4
Вес	1

Утверждение, что алгебраическая сумма токов, сходящихся в узле, равна нулю ($\sum_k I_k = 0$), называется первым правилом (законом) _____
Кирхгофа

Задание

Порядковый номер задания	44
Тип	4
Вес	1

Наименьшая частица вещества, состоящая из одинаковых или различных атомов, соединенных между собой химическими связями, и являющаяся носителем его основных химических и физических свойств, называется _____
молекулой

Задание

Порядковый номер задания	45
Тип	4
Вес	1

Фундаментальный закон природы, основа современной химии, атомной и ядерной физики называется _____ системой элементов Д.И.Менделеева
периодической

Задание

Порядковый номер задания	46
Тип	4
Вес	2

Утверждение, что произведение неопределенностей координаты и соответствующей ей проекции импульса не может быть меньше величины порядка h , называется в квантовой механике _____ соотношением неопределенностей

Задание

Порядковый номер задания	47
Тип	1
Вес	1

Фокусное расстояние собирающей линзы $f=30$ см, расстояние предмета от фокуса $l=10$ см. Линейные размеры предмета $h = 5$ см. Определите размеры изображения H .

	7,5 см
	7 см
	10 см
	3 см

Задание

Порядковый номер задания	48
Тип	4
Вес	1

Тело, способное поглощать полностью при любой температуре все падающее на него излучение любой частоты, называется абсолютно _____ черным

Задание

Порядковый номер задания	49
Тип	4
Вес	1

Испускание электронов веществом под действием электромагнитного излучения называется внешним _____ фотоэффектом

Задание

Порядковый номер задания	50
Тип	4
Вес	1

Минимальная частота света $h\nu_0$ (зависящая от химической природы вещества и состояния его поверхности), ниже которой фотоэффект невозможен, называется _____ границей фотоэффекта. красной

3.2.3. Методические материалы, определяющие процедуры оценивания знаний, умений, навыков в ходе промежуточной аттестации

Процедура оценивания знаний (тест)

Предлагаемое количество заданий	20
Последовательность выборки	Определена по разделам
Критерии оценки	- правильный ответ на вопрос

«5» если	правильно выполнено 90-100% тестовых заданий
«4» если	правильно выполнено 70-89% тестовых заданий
«3» если	правильно выполнено 50-69% тестовых заданий

Процедура оценивания знаний (устный ответ)

Предел длительности	10 минут
Предлагаемое количество заданий	2 вопроса
Последовательность выборки вопросов из каждого раздела	Случайная
Критерии оценки	<ul style="list-style-type: none"> - требуемый объем и структура - изложение материала без фактических ошибок - логика изложения - использование соответствующей терминологии - стиль речи и культура речи - подбор примеров их научной литературы и практики
«5» если	требования к ответу выполнены в полном объеме
«4» если	в целом выполнены требования к ответу, однако есть небольшие неточности в изложении некоторых вопросов
«3» если	требования выполнены частично – не выдержан объем, есть фактические ошибки, нарушена логика изложения, недостаточно используется соответствующая терминологии

Процедура оценивания умений и навыков (решение проблемно-аналитических и практических учебно-профессиональных задач)

Предлагаемое количество заданий	1
Последовательность выборки	Случайная
Критерии оценки:	<ul style="list-style-type: none"> - выделение и понимание проблемы - умение обобщать, сопоставлять различные точки зрения - полнота использования источников - наличие авторской позиции - соответствие ответа поставленному вопросу - использование социального опыта, материалов СМИ, статистических данных - логичность изложения - умение сделать квалифицированные выводы и обобщения с точки зрения решения профессиональных задач - умение привести пример - опора на теоретические положения - владение соответствующей терминологией
«5» если	требования к ответу выполнены в полном объеме
«4» если	в целом выполнены требования к ответу, однако есть небольшие неточности в изложении некоторых вопросов. Затрудняется в формулировании квалифицированных выводов и обобщений
«3» если	требования выполнены частично – пытается обосновать свою точку зрения, однако слабо аргументирует научные положения, практически не способен самостоятельно сформулировать выводы и обобщения, не видит связь с профессиональной деятельностью

4. Учебно-методическое и материально-техническое обеспечение дисциплины (модуля)

4.1. Электронные учебные издания

1. Кравченко, Н. Ю. Физика : учебник и практикум для вузов / Н. Ю. Кравченко. — Москва : Издательство Юрайт, 2023. — 300 с. — (Высшее образование). — ISBN 978-5-534-01027-5. — Текст : электронный // Образовательная платформа Юрайт [сайт]. — URL: <https://urait.ru/bcode/511701>.
2. Физика : учебник и практикум для вузов / В. А. Ильин, Е. Ю. Бахтина, Н. Б. Виноградова, П. И. Самойленко ; под редакцией В. А. Ильина. — Москва : Издательство Юрайт, 2023. — 399 с. — (Высшее образование). — ISBN 978-5-9916-6343-4. — Текст : электронный // Образовательная платформа Юрайт [сайт]. — URL: <https://urait.ru/bcode/511376>.

3. Горлач, В. В. Физика : учебное пособие для вузов / В. В. Горлач. — 2-е изд., испр. и доп. — Москва : Издательство Юрайт, 2023. — 215 с. — (Высшее образование). — ISBN 978-5-534-08111-4. — Текст : электронный // Образовательная платформа Юрайт [сайт]. — URL: <https://urait.ru/bcode/511866>.

4.2. Электронные образовательные ресурсы

1. Электронная библиотечная система «ЭБС ЮРАЙТ» Biblio-online.ru (ЭБС «Юрайт») [Электронный ресурс]. – URL: <https://urait.ru/>.
2. Электронно-библиотечная система ZNANIUM [Электронный ресурс]. – URL: <https://znanium.com/>.
3. Электронная библиотечная система «Консультант студента» [Электронный ресурс]. – URL: <https://www.studentlibrary.ru/>.
4. e-Library.ru: Научная электронная библиотека [Электронный ресурс]. – URL: <http://elibrary.ru/>.
5. Научная электронная библиотека «КиберЛенинка» [Электронный ресурс]. – URL: <http://cyberleninka.ru/>.
6. Информационная система «Единое окно доступа к образовательным ресурсам» [Электронный ресурс]. – URL: <http://window.edu.ru/>.
7. Федеральный центр информационно-образовательных ресурсов [Электронный ресурс]. – URL: <http://fcior.edu.ru/>.

4.3. Современные профессиональные базы данных и информационные справочные системы

Обучающимся обеспечен доступ (удаленный доступ) к ниже следующим современным профессиональным базам данных и информационным справочным системам:

1. Словари и энциклопедии на Академике [Электронный ресурс]. – URL: <http://dic.academic.ru>.
2. Система информационно-правового обеспечения «Гарант» [Электронный ресурс]. – URL: <http://ivo.garant.ru/>.

4.4. Комплект лицензионного и свободно распространяемого программного обеспечения, в том числе отечественного производства

1. Лицензионное программное обеспечение: операционная система Microsoft Windows, пакет офисных приложений Microsoft Office.
2. Свободно распространяемое программное обеспечение: свободные пакеты офисных приложений Apache Open Office, LibreOffice.
3. Программное обеспечение отечественного производства: справочно-правовая система «Гарант» (Электронный периодический справочник «Система ГАРАНТ»), образовательная платформа ЮРАЙТ (Электронная библиотечная система «ЭБС ЮРАЙТ» Biblio-online.ru (ЭБС «Юрайт»)), электронно-библиотечная система ZNANIUM, электронная библиотечная система «Консультант студента».

4.5. Оборудование и технические средства обучения

Для реализации дисциплины (модуля) используются учебные аудитории для проведения учебных занятий, которые оснащены оборудованием и техническими средствами обучения, и помещения для самостоятельной работы обучающихся, которые оснащены компьютерной техникой с возможностью подключения к сети «Интернет» и обеспечены доступом в электронную информационно-образовательную среду РХТУ им. Д.И. Менделеева. Допускается замена оборудования его виртуальными аналогами.

Наименование учебных аудиторий для проведения учебных занятий и помещений для самостоятельной работы*	Оснащенность учебных аудиторий для проведения учебных занятий и помещений для самостоятельной работы оборудованием и техническими средствами обучения
Учебные аудитории для проведения учебных занятий	Учебная аудитория укомплектована специализированной мебелью, отвечающей всем установленным нормам и требованиям, оборудованием и техническими средствами

	обучения (мобильное мультимедийное оборудование).
Помещение для самостоятельной работы	Помещение оснащено компьютерной техникой с возможностью подключения к сети «Интернет» и обеспечением доступа в электронную информационно-образовательную среду РХТУ им. Д.И. Менделеева и к ЭБС.

* Номер конкретной аудитории указан в приказе об аудиторном фонде, расписании учебных занятий и расписании промежуточной аттестации.

Рабочая программа дисциплины (модуля) «Физическая культура и спорт», включая оценочные материалы

1. Требования к результатам обучения по дисциплине (модулю)

1.1. Перечень компетенций, формируемых дисциплиной (модулем) в процессе освоения образовательной программы

Группа компетенций	Категория компетенций	Коды и содержание компетенций
Универсальные	Самоорганизация и саморазвитие (в том числе здоровьесбережение)	УК-7. Способен поддерживать должный уровень физической подготовленности для обеспечения полноценной социальной и профессиональной деятельности
Общепрофессиональные	Информационно-коммуникационные технологии для профессиональной деятельности	ОПК-6. Способен понимать принципы работы современных информационных технологий и использовать их для решения задач профессиональной деятельности
Профессиональные	-	-

1.2. Компетенции и индикаторы их достижения, формируемых дисциплиной (модулем) в процессе освоения образовательной программы

Код компетенции	Код индикатора компетенции	Содержание индикатора компетенции
УК-7	УК-7.1	Анализирует и критически осмысляет влияние образа жизни на показатели здоровья и физическую подготовленность человека, в том числе собственных
	УК-7.2	Свободно ориентируется в нормах здорового образа жизни, здоровьесберегающих технологиях, методах и средствах поддержания уровня физической подготовленности
	УК-7.3	Адекватно выбирает методы и средства физической культуры и спорта для поддержания собственного уровня физической подготовленности, восстановления работоспособности в условиях повышенного нервного напряжения, для коррекции собственного здоровья, профилактики психофизического и нервноэмоционального утомления на рабочем месте
ОПК-6	ОПК-6.1	Применяет средства современных информационных технологий для поиска, хранения, обработки, анализа и представления информации

1.3. Результаты обучения по дисциплине (модулю)

Цель изучения дисциплины (модуля) – формирование физической культуры личности и способности направленного использования разнообразных средств физической культуры и спорта для сохранения и укрепления здоровья, психофизической подготовки и самоподготовки к будущей жизни и профессиональной деятельности.

В результате изучения дисциплины (модуля) обучающийся должен

знать:

- роль физической культуры в развитии человека, сущность физической культуры в общекультурной и профессиональной подготовке обучающихся;
- социально-биологические основы физической культуры и спорта, способы контроля и оценки физического развития и физической подготовленности;
- основы здорового образа жизни и особенности влияния оздоровительных систем физического воспитания на укрепление здоровья, профилактику профессиональных заболеваний и вредных привычек;
- особенности использования средств и методов физической культуры для оптимизации работоспособности, правил и способов планирования индивидуальных занятий различной целевой направленности;

уметь:

- индивидуально выбирать вид спорта или систему физических упражнений для своего физического совершенствования;

- применять на практике профессионально-прикладную физическую подготовку;
- выполнять индивидуально подобранные комплексы оздоровительной и адаптивной (лечебной) физической культуры;
- преодолевать искусственные и естественные препятствия с использованием разнообразных способов передвижения;
- выполнять приемы страховки и само страховки;
- осуществлять творческое сотрудничество в коллективных формах занятий физической культурой;

владеть:

- личным опытом использования физкультурно-спортивной деятельности для повышения своих функциональных и двигательных возможностей, для достижения личных жизненных и профессиональных целей, навыками повышения работоспособности, сохранения и укрепления здоровья;
- системой практических умений и навыков, обеспечивающих сохранение и укрепление здоровья, развитие и совершенствование психофизических способностей и качеств (с выполнением установленных нормативов по общей физической и спортивно-технической подготовке), навыками организации и проведения индивидуального, коллективного и семейного отдыха и при участии в массовых спортивных соревнованиях;
- методиками самостоятельных занятий и самоконтроля над состоянием своего организма, навыками организации процесса активной творческой деятельности по формированию здорового образа жизни.

2. Объем, структура и содержание дисциплины (модуля)

2.1. Объем дисциплины (модуля)

<i>Виды учебной работы</i>	<i>Формы обучения</i>	
	<i>Очная</i>	<i>Заочная</i>
Общая трудоемкость: зачетные единицы/часы	2/72	
Контактная работа:	36	6
Занятия лекционного типа	18	4
Занятия семинарского типа	18	2
Консультации	0	0
Промежуточная аттестация: зачет	0	4
Самостоятельная работа (СР)	36	62

2.2. Темы (разделы) дисциплины (модуля) с указанием отведенного на них количества часов по формам образовательной деятельности

Очная форма обучения

№ п/п	Наименование тем (разделов)	Виды учебной работы (в часах)						СР
		Контактная работа						
		Занятия лекционного типа		Занятия семинарского типа				
		Л	Иные	ПЗ	С	ЛР	Иные	
1.	Физическая культура в общекультурной и профессиональной подготовке обучающихся. Социально-биологические основы физической культуры. Основы здорового образа жизни обучающегося, физическая культура в обеспечении здоровья.	4	0	4	0	0	0	8

2.	Средства физической культуры в регулировании работоспособности. Общая физическая и специальная подготовка. Основы методики самостоятельных занятий физическими упражнениями	6	0	6	0	0	0	12
3.	Индивидуальный выбор видов спорта или систем физических упражнений. Самоконтроль занимающихся физическими упражнениями и спортом.	4	0	4	0	0	0	8
4.	Профессионально-прикладная физическая подготовка (ППФП) обучающихся. Физическая культура в профессиональной деятельности бакалавра.	4	0	4	0	0	0	8

Заочная форма обучения

№ п/п	Наименование тем (разделов)	Виды учебной работы (в часах)						СР
		Контактная работа						
		Занятия лекционного типа		Занятия семинарского типа				
		Л	Иные	ПЗ	С	ЛР	Иные	
1.	Физическая культура в общекультурной и профессиональной подготовке обучающихся. Социально-биологические основы физической культуры. Основы здорового образа жизни обучающегося, физическая культура в обеспечении здоровья.	1	0	0	0	0	0	16
2.	Средства физической культуры в регулировании работоспособности. Общая физическая и специальная подготовка. Основы методики самостоятельных занятий	1	0	0	0	0	0	16

	физическими упражнениями							
3.	Индивидуальный выбор видов спорта или систем физических упражнений. Самоконтроль занимающихся физическими упражнениями и спортом.	1	0	1	0	0	0	16
4.	Профессионально-прикладная физическая подготовка (ППФП) обучающихся. Физическая культура в профессиональной деятельности бакалавра.	1	0	1	0	0	0	14

Примечания:

Л – лекции, ПЗ – практические занятия, С – семинары, ЛР – лабораторные работы, СР – самостоятельная работа.

2.3. Содержание дисциплины (модуля), структурированное по темам (разделам) и видам работ

Содержание лекционного курса

№ п/п	Наименование тем (разделов)	Содержание лекционного курса
1.	Физическая культура в общекультурной и профессиональной подготовке обучающихся. Социально-биологические основы физической культуры. Основы здорового образа жизни обучающегося, физическая культура в обеспечении здоровья.	<p>Физическая культура в общекультурной и профессиональной подготовке обучающихся Физическая культура и спорт как социальные феномены общества. Современное состояние физической культуры и спорта. Федеральный закон «О физической культуре и спорте в Российской Федерации». Физическая культура личности. Деятельностная сущность физической культуры в различных сферах жизни. Ценности физической культуры. Физическая культура как учебная дисциплина высшего профессионального образования и целостного развития личности.</p> <p>Социально-биологические основы физической культуры Организм человека как единая саморазвивающаяся и саморегулирующаяся биологическая система. Воздействие природных и социально-экологических факторов на организм и жизнедеятельность человека. Средства физической культуры и спорта в управлении совершенствованием функциональных возможностей организма в целях обеспечения умственной и физической деятельности.</p> <p>Основы здорового образа жизни обучающихся, физическая культура в обеспечении здоровья Здоровье человека как ценность и факторы, его определяющие. Взаимосвязь общей культуры обучающихся и его образа жизни. Структура жизнедеятельности обучающихся и ее отражение в образе жизни. Здоровый образ жизни и его составляющие. Личное отношение к здоровью как условие формирования здорового образа жизни. Основные требования к организации здорового образа жизни.</p>
2.	Средства физической культуры в регулировании работоспособности. Общая физическая и специальная подготовка. Основы методики самостоятельных занятий	<p>Психофизиологические основы учебного труда и интеллектуальной деятельности, средства физической культуры в регулировании работоспособности Психофизиологическая характеристика интеллектуальной деятельности и учебного труда обучающихся. Динамика работоспособности обучающихся в учебном году и факторы,</p>

	<p>физическими упражнениями</p>	<p>ее определяющие. Основные причины изменения психофизического состояния обучающихся в период экзаменационной сессии, критерии нервно-эмоционального и психофизического утомления.</p> <p>Психофизиологические основы учебного труда и интеллектуальной деятельности, средства физической культуры в регулировании работоспособности</p> <p>Методические принципы физического воспитания. Методы физического воспитания. Основы обучения движениям. Основы совершенствования физических качеств. Формирование психических качеств в процессе физического воспитания.</p> <p>Общая физическая подготовка, ее цели и задачи. Специальная физическая подготовка. Спортивная подготовка, ее цели и задачи. Структура подготовленности спортсмена. Зоны и интенсивность физических нагрузок. Значение мышечной релаксации. Возможность и условия коррекции физического развития, телосложения, двигательной и функциональной подготовленности средствами физической культуры и спорта в студенческом возрасте. Формы занятий физическими упражнениями.</p> <p>Основы методики самостоятельных занятий физическими упражнениями</p> <p>Мотивация и целенаправленность самостоятельных занятий. Формы и содержание самостоятельных занятий. Организация самостоятельных занятий физическими упражнениями различной направленности. Характер содержания занятий в зависимости от возраста. Особенности самостоятельных занятий для женщин. Планирование и управление самостоятельными занятиями. Границы интенсивности нагрузок в условиях самостоятельных занятий у лиц разного возраста. Взаимосвязь между интенсивностью нагрузок и уровнем физической подготовленности.</p>
3.	<p>Индивидуальный выбор видов спорта или систем физических упражнений. Самоконтроль занимающихся физическими упражнениями и спортом.</p>	<p>Индивидуальный выбор видов спорта или систем физических упражнений</p> <p>Массовый спорт и спорт высших достижений, их цели и задачи. Спортивная классификация. Студенческий спорт. Особенности организации и планирования спортивной подготовки в вузе. Спортивные соревнования как средство и метод общей физической, профессионально-прикладной, спортивной подготовки обучающихся. Система студенческих спортивных соревнований. Общественные студенческие спортивные организации. Олимпийские игры и Универсиады. Современные популярные системы физических упражнений.</p> <p>Особенности занятий избранным видом спорта или системой физических упражнений</p> <p>Краткая историческая справка. Характеристика особенностей воздействия данного вида спорта (системы физических упражнений) на физическое развитие и подготовленность, психические качества и свойства личности. Модельные характеристики спортсмена высокого класса. Определение цели и задач спортивной подготовки (или занятий системой физических упражнений) в условиях вуза. Возможные формы организации тренировки в вузе.</p> <p>Перспективное, текущее и оперативное планирование подготовки. Основные пути достижения необходимой структуры подготовленности занимающихся. Контроль за эффективностью тренировочных занятий. Специальные зачетные требования и нормативы по годам (семестрам) обучения по избранному виду спорта или системе физических упражнений. Календарь студенческих соревнований.</p> <p>Самоконтроль занимающихся физическими упражнениями</p>

		<p>и спортом</p> <p>Диагностика и самодиагностика состояния организма при регулярных занятиях физическими упражнениями и спортом. Врачебный контроль, его содержание. Педагогический контроль, его содержание. Самоконтроль, его основные методы, показатели и дневник самоконтроля. Использование методов стандартов, антропометрических индексов, номограмм функциональных проб, упражнений-тестов для оценки физического развития, телосложения, функционального состояния организма, физической подготовленности.</p>
4.	<p>Профессионально-прикладная физическая подготовка (ППФП) обучающихся. Физическая культура в профессиональной деятельности бакалавра.</p>	<p>Профессионально-прикладная физическая подготовка (ППФП) обучающихся</p> <p>Общие положения профессионально-прикладной физической подготовки. Личная и социально-экономическая необходимость специальной психофизической подготовки человека к труду. Определение понятия ППФП, ее цели, задачи, средства. Место ППФП в системе физического воспитания обучающихся. Факторы, определяющие конкретное содержание ППФП. Методика подбора средств ППФП. Организация, формы и средства ППФП обучающихся в вузе. Контроль за эффективностью профессионально-прикладной физической подготовленности обучающихся. Особенности ППФП обучающихся по избранному направлению подготовки или специальности.</p> <p>Основные факторы, определяющие ППФП будущего бакалавра данного профиля; дополнительные факторы, оказывающие влияние на содержание ППФП по избранной профессии; основное содержание ППФП будущего бакалавра; прикладные виды спорта и их элементы.</p> <p>Физическая культура в профессиональной деятельности бакалавра</p> <p>Производственная физическая культура. Производственная гимнастика. Особенности выбора форм, методов и средств физической культуры и спорта в рабочее и свободное время. Профилактика профессиональных заболеваний и травматизма средствами физической культуры. Дополнительные средства повышения общей и профессиональной работоспособности.</p>

Содержание занятий семинарского типа

№ п/п	Наименование тем (разделов)	Тип	Содержание занятий семинарского типа
1.	<p>Физическая культура в общекультурной и профессиональной подготовке обучающихся. Социально-биологические основы физической культуры. Основы здорового образа жизни обучающегося, физическая культура в обеспечении здоровья.</p>	ПЗ	<p>Социально-биологические основы физической культуры</p> <p>Организм человека как единая саморазвивающаяся и саморегулирующаяся биологическая система. Воздействие природных и социально-экологических факторов на организм и жизнедеятельность человека. Средства физической культуры и спорта в управлении совершенствованием функциональных возможностей организма в целях обеспечения умственной и физической деятельности.</p> <p>Основы здорового образа жизни обучающихся, физическая культура в обеспечении здоровья</p> <p>Здоровье человека как ценность и факторы, его определяющие. Взаимосвязь общей культуры обучающихся и его образа жизни. Структура жизнедеятельности обучающихся и ее отражение в образе жизни. Здоровый образ жизни и его составляющие. Личное отношение к здоровью как условие формирования здорового образа жизни. Основные требования к организации здорового образа жизни.</p>

2.	Средства физической культуры в регулировании работоспособности. Общая физическая и специальная подготовка. Основы методики самостоятельных занятий физическими упражнениями	ПЗ	<p>Психофизиологические основы учебного труда и интеллектуальной деятельности, средства физической культуры в регулировании работоспособности</p> <p>Психофизиологическая характеристика интеллектуальной деятельности и учебного труда обучающихся. Динамика работоспособности обучающихся в учебном году и факторы, ее определяющие. Основные причины изменения психофизического состояния обучающихся в период экзаменационной сессии, критерии нервно-эмоционального и психофизического утомления.</p> <p>Основы методики самостоятельных занятий физическими упражнениями</p> <p>Мотивация и целенаправленность самостоятельных занятий. Формы и содержание самостоятельных занятий. Организация самостоятельных занятий физическими упражнениями различной направленности. Характер содержания занятий в зависимости от возраста. Особенности самостоятельных занятий для женщин. Планирование и управление самостоятельными занятиями. Границы интенсивности нагрузок в условиях самостоятельных занятий у лиц разного возраста. Взаимосвязь между интенсивностью нагрузок и уровнем физической подготовленности.</p>
3.	Индивидуальный выбор видов спорта или систем физических упражнений. Самоконтроль занимающихся физическими упражнениями и спортом.	ПЗ	<p>Индивидуальный выбор видов спорта или систем физических упражнений</p> <p>Массовый спорт и спорт высших достижений, их цели и задачи. Спортивная классификация. Студенческий спорт. Особенности организации и планирования спортивной подготовки в вузе. Спортивные соревнования как средство и метод общей физической, профессионально-прикладной, спортивной подготовки обучающихся. Система студенческих спортивных соревнований. Общественные студенческие спортивные организации. Олимпийские игры и Универсиады. Современные популярные системы физических упражнений.</p> <p>Самоконтроль занимающихся физическими упражнениями и спортом</p> <p>Диагностика и самодиагностика состояния организма при регулярных занятиях физическими упражнениями и спортом. Врачебный контроль, его содержание. Педагогический контроль, его содержание. Самоконтроль, его основные методы, показатели и дневник самоконтроля. Использование методов стандартов, антропометрических индексов, номограмм функциональных проб, упражнений-тестов для оценки физического развития, телосложения, функционального состояния организма, физической подготовленности.</p>
4.	Профессионально-прикладная физическая подготовка (ППФП) обучающихся. Физическая культура в профессиональной деятельности бакалавра.	ПЗ	<p>Физическая культура в профессиональной деятельности бакалавра</p> <p>Производственная физическая культура. Производственная гимнастика. Особенности выбора форм, методов и средств физической культуры и спорта в рабочее и свободное время. Профилактика профессиональных заболеваний и травматизма средствами физической культуры. Дополнительные средства повышения общей и профессиональной работоспособности.</p>

Содержание самостоятельной работы

№ п/п	Наименование тем (разделов)	Содержание самостоятельной работы
1.	Физическая культура в общекультурной и профессиональной подготовке обучающихся. Социально-биологические основы физической культуры. Основы здорового образа жизни обучающегося, физическая культура в обеспечении здоровья.	<p>Физическая культура в общекультурной и профессиональной подготовке обучающихся</p> <p>Ценностные ориентации и отношение обучающихся к физической культуре и спорту. Основные положения организации физического воспитания в высшем учебном заведении.</p> <p>Социально-биологические основы физической культуры</p> <p>Двигательная функция и повышение устойчивости организма человека к различным условиям внешней среды.</p> <p>Основы здорового образа жизни обучающихся, физическая культура в обеспечении здоровья</p> <p>Физическое самовоспитание и самосовершенствование в здоровом образе жизни. Критерии эффективности здорового образа жизни.</p>
2.	Средства физической культуры в регулировании работоспособности. Общая физическая и специальная подготовка. Основы методики самостоятельных занятий физическими упражнениями	<p>Психофизиологические основы учебного труда и интеллектуальной деятельности, средства физической культуры в регулировании работоспособности</p> <p>Особенности использования средств физической культуры для оптимизации работоспособности, профилактики нервно-эмоционального и психофизического утомления обучающихся, повышения эффективности учебного труда.</p> <p>Психофизиологические основы учебного труда и интеллектуальной деятельности, средства физической культуры в регулировании работоспособности</p> <p>Учебно-тренировочное занятие как основная форма обучения физическим упражнениям. Структура и направленность учебно-тренировочного занятия.</p> <p>Основы методики самостоятельных занятий физическими упражнениями</p> <p>Гигиена самостоятельных занятий. Самоконтроль за эффективностью самостоятельных занятий. Участие в спортивных соревнованиях.</p>
3.	Индивидуальный выбор видов спорта или систем физических упражнений. Самоконтроль занимающихся физическими упражнениями и спортом.	<p>Индивидуальный выбор видов спорта или систем физических упражнений</p> <p>Краткая психофизиологическая характеристика основных групп видов спорта и систем физических упражнений.</p> <p>Особенности занятий избранным видом спорта или системой физических упражнений</p> <p>Спортивная классификация и правила спортивных соревнований в избранном виде спорта.</p> <p>Самоконтроль занимающихся физическими упражнениями и спортом</p> <p>Коррекция содержания и методики занятий физическими упражнениями и спортом по результатам показателей контроля.</p>
4.	Профессионально-прикладная физическая подготовка (ППФП) обучающихся. Физическая культура в профессиональной деятельности бакалавра.	<p>Профессионально-прикладная физическая подготовка (ППФП) обучающихся</p> <p>Основные факторы, определяющие ППФП будущего бакалавра данного профиля; дополнительные факторы, оказывающие влияние на содержание ППФП по избранной профессии; основное содержание ППФП будущего бакалавра; прикладные виды спорта и их элементы. Зачетные требования и нормативы по ППФП по годам обучения (семестрам) для обучающихся вуза.</p> <p>Физическая культура в профессиональной деятельности бакалавра</p> <p>Влияние индивидуальных особенностей, географо-климатических условий и других факторов на содержание физической культуры работающих на производстве. Роль</p>

		будущих бакалавров по внедрению физической культуры в производственном коллективе.
--	--	--

3. Оценочные материалы для проведения текущего контроля успеваемости и промежуточной аттестации обучающихся по дисциплине (модулю)

По дисциплине (модулю) предусмотрены следующие виды контроля качества освоения:

- текущий контроль успеваемости;
- промежуточная аттестация обучающихся по дисциплине (модулю).

3.1. Оценочные материалы для проведения текущей аттестации по дисциплине (модулю)

№ п/п	Контролируемые темы (разделы)	Наименование оценочного средства
1.	Физическая культура в общекультурной и профессиональной подготовке обучающихся. Социально-биологические основы физической культуры. Основы здорового образа жизни обучающегося, физическая культура в обеспечении здоровья.	Устный ответ, доклад, мини-тест
2.	Средства физической культуры в регулировании работоспособности. Общая физическая и специальная подготовка. Основы методики самостоятельных занятий физическими упражнениями	Устный ответ, доклад, мини-тест
3.	Индивидуальный выбор видов спорта или систем физических упражнений. Самоконтроль занимающихся физическими упражнениями и спортом.	Устный ответ, доклад, мини-тест
4.	Профессионально-прикладная физическая подготовка (ППФП) обучающихся. Физическая культура в профессиональной деятельности бакалавра.	Устный ответ, доклад, мини-тест

3.1.1 Типовые контрольные задания или иные материалы, необходимые для оценки знаний, умений, навыков и (или) опыта деятельности в процессе текущего контроля успеваемости

Устный опрос

Контролируемые темы (разделы)	Вопросы (задания)
Тема (раздел) 1 Физическая культура в общекультурной и профессиональной подготовке обучающихся. Социально-биологические основы физической культуры. Основы здорового образа жизни обучающихся, физическая культура в обеспечении здоровья	1. Физическая культура и спорт как социальные феномены общества. 2. Федеральный закон «О физической культуре и спорте в Российской Федерации». 3. Физическая культура личности. 4. Организм человека как единая саморазвивающаяся и саморегулирующаяся биологическая система. 5. Физиологические механизмы и закономерности совершенствования отдельных систем организма под воздействием направленной физической тренировки. 6. Здоровье человека как ценность и факторы, его определяющие.
Тема (раздел) 2 Средства физической культуры в регулировании работоспособности. Общая физическая и специальная подготовка. Основы методики самостоятельных занятий физическими упражнениями	1. Особенности использования средств физической культуры для оптимизации работоспособности, профилактики нервно-эмоционального и психофизического утомления обучающихся, повышения эффективности учебного труда. 2. Основы обучения движениям. 3. Основы совершенствования физических качеств. 4. Формирование психических качеств в процессе физического воспитания. 5. Спортивная подготовка, ее цели и задачи. 6. Зоны и интенсивность физических нагрузок. 7. Значение мышечной релаксации. 8. Формы и содержание самостоятельных занятий. 9. Особенности самостоятельных занятий для женщин. 10. Планирование и управление самостоятельными занятиями.

Контролируемые темы (разделы)	Вопросы (задания)
<p>Тема (раздел) 3 Индивидуальный выбор видов спорта или систем физических упражнений. Самоконтроль занимающихся физическими упражнениями и спортом</p>	<p>11. Участие в спортивных соревнованиях.</p> <ol style="list-style-type: none"> 1. Массовый спорт и спорт высших достижений, их цели и задачи. Спортивная классификация. 2. Спортивные соревнования как средство и метод общей физической, профессионально-прикладной, спортивной подготовки обучающихся. 3. Характеристика особенностей воздействия данного вида спорта (системы физических упражнений) на физическое развитие и подготовленность, психические качества и свойства личности. 4. Спортивная классификация и правила спортивных соревнований в избранном виде спорта. 5. Диагностика и самодиагностика состояния организма при регулярных занятиях физическими упражнениями и спортом. 6. Врачебный контроль, его содержание. 7. Педагогический контроль, его содержание. 8. Самоконтроль, его основные методы, показатели и дневник самоконтроля.
<p>Тема (раздел) 4 Профессионально-прикладная физическая подготовка (ППФП) обучающихся. Физическая культура в профессиональной деятельности бакалавра</p>	<ol style="list-style-type: none"> 1. Общие положения профессионально-прикладной физической подготовки. 2. Организация, формы и средства ППФП обучающихся в вузе. 3. Особенности ППФП обучающихся по избранному направлению подготовки или специальности. 4. Производственная физическая культура. 5. Особенности выбора форм, методов и средств физической культуры и спорта в рабочее и свободное время. 6. Профилактика профессиональных заболеваний и травматизма средствами физической культуры.

Информационный проект (доклад)

1. Физическая культура в профессиональной подготовке обучающихся.
2. Формирование профессионально-прикладных качеств у обучающихся на занятиях по физической культуре.
3. Основы законодательства в физической культуре и спорте.
4. Международные нормативно-правовые документы по физической культуре и спорту.
5. Нормативно-правовые документы по физической культуре и спорту Российской Федерации.
6. Нормативно-правовые документы по физической культуре и спорту субъектов Российской Федерации.
7. Медико-биологические основы физического воспитания и здоровый образ жизни.
8. Общие требования врачебного контроля над здоровьем обучающихся.
9. Гигиенические требования и средства восстановления.
10. Основы медицинского контроля и самоконтроля.
11. Первая помощь при травмах.
12. Методы закаливания и поддержания здорового образа жизни.
13. Психологические особенности обучающихся в процессе занятий физической культурой и спортом.
14. Формирование умственных, морально-волевых, психологических качеств на занятиях по физической культуре и спорту.
15. Информациология в физической культуре и спорте.
16. Финансовое обеспечение физической культуры и спорта.
17. Спортивный маркетинг, спортивное спонсорство, спортивное лицензирование.

18. Деятельность Международного олимпийского комитета, международных спортивных организаций, объединений, ассоциаций и союзов.
19. Деятельность Международной федерации университетского спорта (ФИСУ).
20. Деятельность Олимпийский комитет России, спортивных федераций России.
21. Принципы, методы и величина нагрузки в процессе тренировки по одному из видов спорта
22. Оригинальные методики развития и совершенствования физических и специальных качеств.
23. Методики ускоренного обучения обучающихся плаванию способом брасс.
24. Особенности тренировочного процесса на тренажерах.
25. Профилактика предупреждения травматизма в процессе спортивных тренировок и соревнований по отдельным видам спорта.
26. Организация и методика проведения физкультурно-спортивных мероприятий в вузе.
27. Организация и проведение спортивного праздника (вечера) в вузе.

Мини-тест

1. Из перечисленного: 1) здоровье; 2) телосложение; 3) двигательные умения и навыки; 4) двигательные действия – к ценностям физической культуры относят
 - A) 1, 2, 3, 4
 - B) 1, 2, 3
 - C) 2, 3, 4
 - D) 1, 3, 4
2. Методы и средства развития физического потенциала человека как основы организации его активности, спортивная подготовка, закаливание и здоровый стиль жизни относятся к _____ ценностям
 - A) интеллектуальным
 - B) мобилизационным
 - C) мотивационным
 - D) материальным
3. Внутренняя дисциплина, собранность, быстрота оценки ситуации и принятия решения, настойчивость в достижении поставленной цели, умение спокойно пережить неудачу и поражение относятся к ценностям
 - A) интеллектуальным
 - B) мотивационным
 - C) мобилизационным
 - D) материальным
4. Из перечисленных направлений: 1) социально-психологическое; 2) интеллектуальное; 3) двигательное (физическое); 4) спортивное – содержание физкультурного воспитания включает в себя
 - A) 2, 3, 4
 - B) 1, 2, 3
 - C) 1, 3, 4
 - D) 2, 3, 4
5. Процесс формирования философии, потребностно-деятельностного отношения к освоению ценностей физической культуры составляют сущность _____ воспитания
 - A) интеллектуального
 - B) двигательного
 - C) социально-психологического
 - D) спортивного
6. Возможность формирования у человека теоретических знаний, охватывающих спектр философских, медицинских и других наук, тесно связанных с физкультурным знанием, составляют сущность _____ воспитания

- A) социально-психологического
 - B) интеллектуального
 - C) двигательного
 - D) спортивного
7. Из перечисленного: 1) системно-ценностный подход; 2) личностно-ориентированный подход; 3) образовательный подход; 4) воспитательный подход – к методологическим подходам построения концепции валеологического воспитания молодежи относят
- A) 2, 3, 4
 - B) 1, 3, 4
 - C) 1, 2, 3
 - D) 1, 2, 4
8. Знания об истоках спорта, генезисе олимпийского движения относят к
- A) информатике
 - B) истории
 - C) социологии
 - D) математике
9. Гуманистические основы спорта, развитие олимпийского движения в соответствии с идеологией Олимпийской хартии относятся к _____ ценностям
- A) радикальным
 - B) конфессиональным
 - C) мировоззренческим
 - D) этническим
10. Программа олимпийского образования детей и молодежи представлена следующими направлениями: 1) познавательными; 2) мотивационными; 3) практическими; 4) деятельностными. Правильным ответом является
- A) 2, 3, 4
 - B) 1, 3, 4
 - C) 1, 2, 4
 - D) 1, 2, 3
11. Формирование интереса к спорту, потребностей в спортивных занятиях, стремления к достижению спортивного результата составляет сущность одного из направлений программы олимпийского образования детей и молодежи, которое называется
- A) ознакомительным
 - B) мотивационным
 - C) практическим
 - D) познавательным
12. Создателем курсов организованного физического воспитания обучающихся в России был
- A) И.В. Лебедев
 - B) П.Ф. Лесгафт
 - C) Н.И. Новиков
 - D) А.П. Протасов
13. В конце основной части учебно-тренировочного занятия применяются упражнения на
- A) выносливость
 - B) силу
 - C) координацию
 - D) быстроту
14. Из перечисленного: 1) общая; 2) моторная; 3) сравнительная; 4) частная – к разновидностям плотности учебно-тренировочного занятия относятся

- A) 1, 2
 - B) 1, 4
 - C) 3, 4
 - D) 2, 3
15. Использование средств физической культуры после окончания рабочего дня, в выходные дни и в период каникул предусматривает _____ направление самостоятельных занятий
- A) тактико-техническое
 - B) профессионально-прикладное
 - C) оздоровительно-рекреативное
 - D) теоретическое
16. Желательно сочетать с самомассажем и закаливанием такую форму самостоятельных занятий физическими упражнениями, как
- A) физкульт минута
 - B) утренняя гигиеническая гимнастика
 - C) упражнения в течение рабочего дня
 - D) учебно-тренировочные занятия
17. Занятия плаванием в открытом водоеме целесообразно проводить группой не менее _____ человек
- A) трех
 - B) пяти
 - C) восьми
 - D) десяти
18. Минимальное число занятий физическими упражнениями, которое дает оздоровительный эффект и повышает тренированность организма, составляет
- A) три раза в неделю
 - B) два раза в месяц
 - C) один раз в день
 - D) один раз в неделю
19. В основе оздоровительной системы ИЗОТОН лежит патент на «способ изменения пропорций состава тканей в отдельных сегментах и всего тела», автором которого является профессор
- A) О.Я. Боксер
 - B) В.Н. Селуянов
 - C) М.П. Карпенко
 - D) Е.Б. Мякинченко
20. Врачебный контроль по учебному расписанию, проводится в следующих формах: 1) медицинское обследование; 2) модульный контроль; 3) санитарно-гигиенический контроль; 4) врачебно-педагогические наблюдения. Правильным ответом
- A) 1, 2, 3
 - B) 1, 2, 4
 - C) 2, 3, 4
 - D) 1, 3, 4
21. Основными упражнениями на тредбане являются
- A) ходьба и бег
 - B) прыжки и подскоки
 - C) подтягивание
 - D) отжимание
22. Из перечисленных биологических наук: 1) анатомия, 2) гигиена, 3) физиология, 4) экология – в изучении жизнедеятельности организма человека основную роль играют
- A) 1, 3, 4
 - B) 1, 2, 3

- C) 2, 3, 4
D) 1, 2, 3, 4
23. Рост человека продолжает увеличиваться до _____ лет
A) 25
B) 30
C) 35
D) 20
24. Увеличение массы тела происходит практически параллельно с увеличением его длины и стабилизируется к _____ годам
A) 18–22
B) 22–25
C) 27–30
D) 33–35
25. Из перечисленных веществ, поступающих в кровь и лимфу: 1) гормоны, 2) продукты метаболизма, 3) респираторные газы, 4) амниотическая жидкость, – гуморальная регуляция осуществляется посредством
A) 2, 3, 4
B) 1, 3, 4
C) 1, 2, 3
D) 1, 2, 4
26. К факторам физической окружающей среды человека относят
A) животный мир
B) растительный мир
C) солнечную активность
D) экологию труда
27. К факторам биологической окружающей среды человека относят
A) воду
B) почву
C) растительный мир
D) атмосферные явления
28. К факторам производственной сферы человека относят
A) электромагнитные поля
B) экологию
C) климат
D) условия труда
29. Основу строения и функционирования организма составляют
A) ткани
B) клетки и их сообщества
C) органы
D) системы органов
30. Из перечисленного: 1) химический состав, 2) характер обмена веществ, 3) строение, 4) внешняя форма – биологические клетки отличаются друг от друга
A) 1, 2, 3, 4
B) только 1, 3, 4
C) только 1, 2, 4
D) только 1, 2, 3
31. Из перечисленного для всех биологических клеток: 1) ядра, 2) цитоплазмы, 3) клеточной оболочки, 4) включений – наличие постоянных структур характерно
A) 1, 3, 4
B) 1, 2, 4
C) 1, 2, 3
D) 2, 3, 4

32. Хрящ, кость, кровь и лимфа относятся к ткани
- A) эпителиальной
 - B) мышечной
 - C) нервной
 - D) соединительной
33. Ткань, которая в виде непрерывного слоя клеток покрывает тело снаружи и выстилает его полости изнутри, называется
- A) эпителиальной
 - B) соединительной
 - C) мышечной
 - D) нервной
34. Ткань, особенностью которой является наличие в ней значительного количества межклеточного вещества, вырабатываемого и контролируемого клетками, называется
- A) эпителиальной
 - B) нервной
 - C) соединительной
 - D) мышечной
35. Клетки, обладающие секреторной способностью, формирующие различного типа железы внутренней и внешней секреции, называются
- A) соединительными
 - B) эпителиальными
 - C) нервными
 - D) мышечными
36. Ткань, выполняющая покровную, защитную, всасывательную, выделительную и секреторную функции, называется
- A) соединительной
 - B) нервной
 - C) эпителиальной
 - D) мышечной
37. Из перечисленных: 1) специфическая, 2) общая, 3) срочная, 4) долговременная – различают несколько видов адаптации
- A) 1, 2, 3, 4
 - B) только 1, 2, 4
 - C) только 1, 2, 3
 - D) только 2, 3, 4
38. Из перечисленного: 1) кровь, 2) лимфа, 3) тканевая жидкость, 4) железы – внутренняя среда организма включает в себя
- A) 1, 2, 3
 - B) 2, 3, 4
 - C) 1, 3, 4
 - D) 1, 2, 4
39. Работа в замкнутом пространстве приводит к
- A) гетерохронии
 - B) акклиматизации
 - C) гипоксии
 - D) гипокинезии
40. Недостаточное количества кислорода в окружающем воздухе называется
- A) гипоксией
 - B) гипогинезией
 - C) гиподинамией
 - D) гипотонией
41. Из перечисленного: 1) экзогенные, 2) эндогенные, 3) физиологические, 4)

- экологические – биологические ритмы делятся на
- A) только 1, 3, 4
 - B) только 1, 2
 - C) только 3, 4
 - D) 1, 2, 3, 4
42. Из перечисленного: 1) перегревание, 2) переохлаждение, 3) гипоксия, 4) действие некоторых токсических веществ – физическая тренировка повышает устойчивость к
- A) только 1, 3, 4
 - B) 1, 2, 3, 4
 - C) только 1, 2, 4
 - D) только 2, 3, 4
43. Особое состояние организма, обусловленное недостаточной двигательной активностью, называется
- A) гиподинамией
 - B) гипокинезией
 - C) атрофией
 - D) гипоксией
44. Субъективным сигналом утомления является
- A) нервозность
 - B) усталость
 - C) сонливость
 - D) депрессия
45. Объективным признаком переутомления выступает
- A) нервозность
 - B) депрессия
 - C) снижение работоспособности
 - D) усталость
46. Процесс, происходящий в организме после прекращения работы и заключающийся в постепенном переходе физиологических и биохимических функций к исходному состоянию, называется
- A) восстановление
 - B) работоспособность
 - C) утомление
 - D) переутомление
47. Из перечисленного: 1) устранение изменений и нарушений в системах нейрогуморального регулирования, 2) образование продуктов распада, 3) выведение продуктов распада, 4) устранение продуктов распада из внутренней среды организма – схематически процесс восстановления можно представить в виде трех взаимодополняющих звеньев
- A) 1, 2, 3
 - B) 1, 2, 4
 - C) 1, 3, 4
 - D) 2, 3, 4
48. Из перечисленных понятий: 1) познание, 2) понимание, 3) рассудок, 4) рассуждение – «интеллект» в переводе с латинского означает
- A) 1, 2, 3
 - B) 2, 3, 4
 - C) 1, 3, 4
 - D) 1, 2, 4
49. Условием интеллектуальной деятельности и ее характеристикой служат способности
- A) музыкальные

- В) физические
- С) умственные
- Д) актерские

50. Из перечисленного: 1) период, 2) амплитуда, 3) фаза, 4) высокий уровень, 5) профиль – биоритмы характеризуются

- А) 2, 3, 4, 5
- В) 1, 2, 3, 4
- С) 1, 3, 4, 5
- Д) 1, 2, 3, 5

3.1.2. Методические материалы, определяющие процедуры оценивания знаний, умений, навыков и (или) опыта деятельности в ходе текущего контроля успеваемости

Устный ответ

Оценка знаний предполагает дифференцированный подход к обучающемуся, учет его индивидуальных способностей, степень усвоения и систематизации основных понятий и категорий по дисциплине. Кроме того, оценивается не только глубина знаний поставленных вопросов, но и умение использовать в ответе практический материал. Оценивается культура речи, владение навыками ораторского искусства.

Критерии оценивания: последовательность, полнота, логичность изложения, анализ различных точек зрения, самостоятельное обобщение материала, использование профессиональных терминов, культура речи, навыки ораторского искусства. Изложение материала без фактических ошибок.

Оценка «отлично» ставится в случае, когда материал излагается исчерпывающе, последовательно, грамотно и логически стройно, при этом раскрываются не только основные понятия, но и анализируются точки зрения различных авторов. Обучающийся не затрудняется с ответом, соблюдает культуру речи.

Оценка «хорошо» ставится, если обучающийся твердо знает материал, грамотно и по существу излагает его, знает практическую базу, но при ответе на вопрос допускает несущественные погрешности.

Оценка «удовлетворительно» ставится, если обучающийся освоил только основной материал, но не знает отдельных деталей, допускает неточности, недостаточно правильные формулировки, нарушает последовательность в изложении материала, затрудняется с ответами, показывает отсутствие должной связи между анализом, аргументацией и выводами.

Оценка «неудовлетворительно» ставится, если обучающийся не отвечает на поставленные вопросы.

Информационный проект (доклад с презентацией)

Информационный проект – проект, направленный на стимулирование учебно-познавательной деятельности студента с выраженной эвристической направленностью (поиск, отбор и систематизация информации об объекте, оформление ее для презентации).

Информационный проект отличается от исследовательского проекта, поскольку представляет собой такую форму учебно-познавательной деятельности, которая отличается ярко выраженной эвристической направленностью.

Критерии оценивания - при выставлении оценки учитывается самостоятельный поиск, отбор и систематизация информации, раскрытие вопроса (проблемы), ознакомление студенческой аудитории с этой информацией (представление информации), ее анализ и обобщение, оформление, полные ответы на вопросы аудитории с примерами.

Оценка «отлично» ставится в случае, когда обучающийся полностью раскрывает вопрос (проблему), представляет информацию систематизировано, последовательно, логично, взаимосвязано, использует более 5 профессиональных терминов, широко использует информационные технологии, ошибки в информации отсутствуют, дает полные ответы на вопросы аудитории с примерами.

Оценка «хорошо» ставится, если обучающийся раскрывает вопрос (проблему), представляет информацию систематизировано, последовательно, логично, взаимосвязано, использует более 2 профессиональных терминов, достаточно использует информационные технологии, допускает не более 2 ошибок в изложении материала, дает полные или частично полные ответы на вопросы аудитории.

Оценка «удовлетворительно» ставится, если обучающийся, раскрывает вопрос (проблему) не полностью, представляет информацию не систематизировано и не совсем последовательно, использует 1-2 профессиональных термина, использует информационные технологии, допускает 3-4 ошибки в изложении материала, отвечает только на элементарные вопросы аудитории без пояснений.

Оценка «неудовлетворительно» ставится, если вопрос не раскрыт, представленная информация логически не связана, не используются профессиональные термины, допускает более 4 ошибок в изложении материала, не отвечает на вопросы аудитории.

Тестирование

Является одним из средств контроля знаний обучающихся по дисциплине (модулю).

Критерии оценивания – правильный ответ на вопрос

Оценка «отлично» ставится в случае, если правильно выполнено 90-100% заданий.

Оценка «хорошо» ставится, если правильно выполнено 70-89% заданий.

Оценка «удовлетворительно» ставится в случае, если правильно выполнено 50-69% заданий.

Оценка «неудовлетворительно» ставится, если правильно выполнено менее 50% заданий.

3.2. Оценочные материалы для проведения промежуточной аттестации

3.2.1. Критерии оценки результатов обучения по дисциплине (модулю)

Шкала оценивания	Результаты обучения	Показатели оценивания результатов обучения
ОТЛИЧНО	Знает:	- обучающийся глубоко и всесторонне усвоил материал, уверенно, логично, последовательно и грамотно его излагает, опираясь на знания основной и дополнительной литературы, - на основе системных научных знаний делает квалифицированные выводы и обобщения, свободно оперирует категориями и понятиями.
	Умеет:	- обучающийся умеет самостоятельно и правильно решать учебно-профессиональные задачи или задания, уверенно, логично, последовательно и аргументировано излагать свое решение, используя научные понятия, ссылаясь на нормативную базу.
	Владеет:	- обучающийся владеет рациональными методами (с использованием рациональных методик) решения сложных профессиональных задач, представленных деловыми играми, кейсами и т.д.; При решении продемонстрировал навыки - выделения главного, - связкой теоретических положений с требованиями руководящих документов, - изложения мыслей в логической последовательности, - самостоятельного анализа факты, событий, явлений, процессов в их взаимосвязи и диалектическом развитии.
ХОРОШО	Знает:	- обучающийся твердо усвоил материал, достаточно грамотно его излагает, опираясь на знания основной и дополнительной литературы, - затрудняется в формулировании квалифицированных выводов и обобщений, оперирует категориями и понятиями, но не всегда правильно их верифицирует.
	Умеет:	- обучающийся умеет самостоятельно и в основном правильно решать учебно-профессиональные задачи или задания, уверенно, логично, последовательно и аргументировано излагать свое решение, не в полной мере используя научные понятия и ссылки на нормативную базу.
	Владеет:	- обучающийся в целом владеет рациональными методами решения

		<p>сложных профессиональных задач, представленных деловыми играми, кейсами и т.д.;</p> <p>При решении смог продемонстрировать достаточность, но не глубинность навыков,</p> <ul style="list-style-type: none"> - выделения главного, - изложения мыслей в логической последовательности, - связи теоретических положений с требованиями руководящих документов, - самостоятельного анализа факты, событий, явлений, процессов в их взаимосвязи и диалектическом развитии.
УДОВЛЕТВОРИТЕЛЬНО	Знает:	<ul style="list-style-type: none"> - обучающийся ориентируется в материале, однако затрудняется в его изложении; - показывает недостаточность знаний основной и дополнительной литературы; - слабо аргументирует научные положения; - практически не способен сформулировать выводы и обобщения; - частично владеет системой понятий.
	Умеет:	<ul style="list-style-type: none"> - обучающийся в основном умеет решить учебно-профессиональную задачу или задание, но допускает ошибки, слабо аргументирует свое решение, недостаточно использует научные понятия и руководящие документы.
	Владеет:	<ul style="list-style-type: none"> - обучающийся владеет некоторыми рациональными методами решения сложных профессиональных задач, представленных деловыми играми, кейсами и т.д.; При решении продемонстрировал недостаточность навыков - выделения главного, - изложения мыслей в логической последовательности, - связи теоретических положений с требованиями руководящих документов, - самостоятельного анализа факты, событий, явлений, процессов в их взаимосвязи и диалектическом развитии.
НЕУДОВЛЕТВОРИТЕЛЬНО	Знает:	<ul style="list-style-type: none"> - обучающийся не усвоил значительной части материала; - не может аргументировать научные положения; - не формулирует квалифицированных выводов и обобщений; - не владеет системой понятий.
	Умеет:	<ul style="list-style-type: none"> обучающийся не показал умение решать учебно-профессиональную задачу или задание.
	Владеет:	<ul style="list-style-type: none"> не выполнены требования, предъявляемые к навыкам, оцениваемым «удовлетворительно».

3.2.2. Контрольные задания и/или иные материалы для проведения промежуточной аттестации

Список вопросов для устных ответов (варианты теста)

1. Эмоции сопровождаются возбуждением
 - A) симпатической нервной системы
 - B) парасимпатической нервной системы
 - C) сенсорной системы
 - D) сердечно-сосудистой системы
2. Резервы, представляющие собой возможности клеток, органов, систем органов и целостного организма противостоять воздействию различного вида нагрузок, называются
 - A) физиологическими
 - B) адаптационными
 - C) биологическими
 - D) анатомическими
3. Фундаментом функциональных резервов организма являются резервы
 - A) психологические
 - B) анатомические
 - C) физиологические

- D) биохимические
4. Из перечисленного: 1) езда на велосипеде, 2) бег, 3) ходьба на лыжах, 4) плавание – к циклическим упражнениям относят
- A) 1, 2, 3, 4
 - B) 2, 3, 4
 - C) 1, 3, 4
 - D) 1, 3, 4
5. Видом ходьбы, почти не дающим тренирующего эффекта для здоровых людей, считается
- A) со средней скоростью
 - B) медленный
 - C) быстрый
 - D) очень быстрый
6. Из перечисленного: 1) время, 2) скорость, 3) расстояние, 4) маршрут – для реализации оздоровительного воздействия ходьбы необходимо учитывать
- A) 2, 3, 4
 - B) 1, 3, 4
 - C) 1, 2, 4
 - D) 1, 2, 3
7. Из перечисленного: 1) костная, 2) мышечная, 3) пищеварительная, 4) дыхательная, 5) выделительная, 6) нервная, 7) органы чувств – к системам обеспечения относят
- A) 3, 4, 5
 - B) 1, 2, 6, 7
 - C) 3, 4, 5, 6, 7
 - D) 1, 2, 3
8. В составе опорно-двигательного аппарата выделяют пассивную часть, которая называется
- A) система мышц
 - B) скелет
 - C) суставы
 - D) хрящи
9. В составе опорно-двигательного аппарата выделяют активную часть, которая называется
- A) скелет
 - B) суставы
 - C) хрящи
 - D) система мышц
10. Из перечисленного: 1) трубчатые, 2) губчатые, 3) плоские, 4) смешанные – кости человека в зависимости от формы и функции делятся на
- A) только 1, 2, 3
 - B) 1, 2, 3, 4
 - C) только 2, 3, 4
 - D) только 1, 2
11. Кости конечностей человека относятся к
- A) губчатым
 - B) плоским
 - C) смешанным
 - D) трубчатым
12. Кости, выполняющие защитную и опорную функции, называются
- A) трубчатыми
 - B) губчатыми
 - C) плоскими

- D) смешанными
13. Ребра, грудина, позвонки человека относятся к костям
- A) губчатым
 - B) трубчатым
 - C) плоским
 - D) смешанным
14. Основание черепа человека относится к костям
- A) смешанным
 - B) трубчатым
 - C) плоским
 - D) губчатым
15. Эластичность и упругость костей зависит от наличия в них веществ
- A) неорганических
 - B) органических
 - C) минеральных
 - D) газообразных
16. Кости детей содержат большое количество веществ
- A) неорганических
 - B) минеральных
 - C) органических
 - D) газообразных
17. Кости пожилых людей содержат большое количество веществ
- A) органических
 - B) минеральных
 - C) неорганических
 - D) газообразных
18. Из перечисленного: 1) шейный, 2) грудной, 3) поясничный, 4) крестцовый – позвоночный столб имеет в норме два изгиба вперед (лордоз)
- A) 1, 3
 - B) 1, 2
 - C) 3, 4
 - D) 2, 4
19. Из перечисленного: 1) шейный, 2) грудной, 3) поясничный, 4) крестцовый – позвоночный столб имеет в норме два изгиба назад (кифоз)
- A) 2, 4
 - B) 1, 2
 - C) 3, 4
 - D) 1, 3
20. Из перечисленного: 1) тазовая кость, 2) крестец, 3) бедро, 4) голень, 5) стопа – скелет свободной нижней конечности состоит из
- A) 1, 2, 3
 - B) 1, 3, 4, 5
 - C) 1, 2, 3, 4, 5
 - D) 3, 4, 5
21. Между поверхностями суставных поверхностей при движении уменьшает трение
- A) суставная жидкость
 - B) суставная капсула
 - C) связки
 - D) суставной хрящ
22. Метод лечения, в основе которого применение физических упражнений в воде в сочетании с подводной массаж и средствами ортопедического характера, называется
- A) аквааэробика

- В) гидроаэробика
 - С) гидрокинезотерапия
 - Д) акватерапия
23. Из перечисленного: 1) тело, 2) головка, 3) хвост, 4) отростки – в строении мышц различают
- А) 1, 2, 3
 - В) 1, 3, 4
 - С) 1, 2, 4
 - Д) 2, 3, 4
24. Мышцы человека непосредственно связаны с костями
- А) связками
 - В) сухожилиями
 - С) надкостницей
 - Д) хрящами
25. Из перечисленных видов мышц: 1) длинные и короткие, 2) плоские и веретенообразные, 3) ромбовидные, 4) квадратные, 5) трапециевидные – в зависимости от размеров и формы различают
- А) только 1, 2, 3, 4
 - В) только 2, 3, 4
 - С) 1, 2, 3, 4, 5
 - Д) только 1, 3, 4, 5
26. Из перечисленного: 1) поверхностные и глубокие мышцы, 2) наружные и внутренние, 3) латеральные, 4) медиальные – по положению различают мышцы
- А) 1, 2, 3, 4
 - В) только 1, 2, 3
 - С) только 1, 3, 4
 - Д) только 2, 3, 4
27. Из перечисленного: 1) сумма сил мышечных волокон, 2) сократительная способность мышечных волокон, 3) количество мышечных волокон в мышце, 4) количество функциональных единиц, 5) исходная длина мышцы, 6) условия взаимодействия с костями скелета – сила мышцы зависит от
- А) только 1, 2, 5, 6
 - В) только 2, 3, 4, 5
 - С) 1, 2, 3, 4, 5, 6
 - Д) только 1, 3, 4
28. Для измерения силы мышц применяют специальный прибор
- А) тонометр
 - В) динамометр
 - С) угломер
 - Д) антропометр
29. Исследование амплитуды движения в конечностях проводятся при помощи
- А) угломера
 - В) антропометра
 - С) скользящего циркуля
 - Д) тонометра
30. Измерение артериального давления проводят при помощи
- А) тонометра
 - В) антропометра
 - С) скользящего циркуля
 - Д) калипера
31. Из перечисленных функций: 1) транспортная, 2) защитная, 3) поддержания гомеостаза, 4) проводниковая – кровь в организме человека выполняет следующие

- A) 1, 2, 3
 - B) 1, 2, 3, 4
 - C) 1, 2, 4
 - D) 2, 3, 4
32. Эритроциты – безъядерные клетки – образуются в мозге _____ костном
- A) сером
 - B) белом
 - C) красном
 - D) желтом
33. Соединение гемоглобина с кислородом называется
- A) карбиногемоглобином
 - B) оксигемоглобином
 - C) метгемоглобином
 - D) карбамингемоглобином
34. Соединение гемоглобина с углекислым газом называется
- A) оксигемоглобином
 - B) метгемоглобином
 - C) карбиногемоглобином
 - D) карбамингемоглобином
35. Соединение гемоглобина с окислами и ядами называется
- A) метгемоглобином
 - B) оксигемоглобином
 - C) карбиногемоглобином
 - D) карбамингемоглобином
36. Свертываемости крови способствуют
- A) лейкоциты
 - B) плазма
 - C) эритроциты
 - D) тромбоциты
37. Защищают организм от чужеродных бактерий
- A) тромбоциты
 - B) лейкоциты
 - C) эритроциты
 - D) плазма
38. Обуславливает выработку антител, склеивающих эритроциты, резус-фактор
- A) отрицательный
 - B) положительный
 - C) нейтральный
 - D) положительно-нейтральный
39. Метод определения состояния сердца, заключающийся в регистрации биотоков, возникающих при возбуждении сердечной мышцы, называется
- A) электромиография
 - B) электроэхография
 - C) электрокардиография
 - D) электроцистография
40. Из перечисленного: 1) работа сердца, 2) сопротивление стенок сосудов, 3) гидростатические силы, 4) проницаемость сосудов – кровяное давление обусловлено
- A) 1, 2, 3
 - B) 1, 3, 4
 - C) 1, 2, 4
 - D) 2, 3, 4
41. К функциональным пробам сердечно-сосудистой системы относят

- A) 20 приседаний за 30 секунд
 - B) 50 прыжков на скакалке
 - C) 100 подскоков за 30 секунд
 - D) 10-минутный бег на месте
42. Из перечисленного: 1) внешнее дыхание, 2) транспорт газов кровью, 3) тканевое дыхание, 4) внутреннее дыхание – к основным звеньям системы дыхания относят
- A) 1, 2, 4
 - B) 1, 2, 3
 - C) 2, 3, 4
 - D) 1, 3, 4
43. Из перечисленного: 1) дыхательный объем, 2) резервный вдох, 3) резервный выдох, 4) кислородный объем – к легочным объемам относят
- A) 2, 3, 4
 - B) 1, 2, 4
 - C) 1, 2, 3
 - D) 1, 3, 4
44. Предельные возможности всех звеньев системы дыхания характеризует величина
- A) максимального потребления кислорода
 - B) жизненной емкости легких
 - C) дыхательного объема
 - D) резервного выдоха
45. Жизненная емкость легких измеряется методом
- A) динамометрии
 - B) тонометрии
 - C) спирометрии
 - D) антропометрии
46. Определение максимального потребления кислорода проводят при
- A) велоэргометрии
 - B) динамометрии
 - C) калиперометрии
 - D) антропометрии
47. Из перечисленного: 1) полость рта, 2) глотка, 3) пищевод, 4) желудок, 5) двенадцатиперстная кишка, 6) тонкая кишка, 7) толстая кишка, 8) прямая кишка – к отделам пищеварительной системы относят
- A) только 2, 3, 4
 - B) 1, 2, 3, 4, 5, 6, 7, 8
 - C) только 2, 3, 4, 5, 6, 7, 8
 - D) только 3, 4, 6, 7
48. Измельчение, перемещение и удаление остатков пищи относится к пищеварительной функции
- A) моторной
 - B) секреторной
 - C) всасывающей
 - D) экскреторной
49. Химическое расщепление пищевых веществ под действием ферментов на такие, которые могут всасываться в кровь и лимфу, относится к пищеварительной функции
- A) моторной
 - B) всасывающей
 - C) секреторной
 - D) экскреторной
50. Физиологическая роль желез внутренней секреции заключается в обеспечении регуляции физиологических функций

- A) нервной
- B) общей
- C) гуморальной
- D) местной

Вопросы для устного ответа

1. Базовые понятие физической культуры: основные компоненты.
2. Гуманитарная значимость физической культуры.
3. Задачи, средства и методы ЛФК при заболеваниях: органов пищеварения, органов дыхания.
4. Задачи, средства и методы ЛФК при заболеваниях: сердечно-сосудистой системы и т.д.
5. Контроль и самоконтроль при занятиях физическими упражнениями и спортом, оценка состояния сердечнососудистой системы.
6. Контроль и самоконтроль при занятиях физическими упражнениями и спортом, оценка состояния дыхательной системы.
7. Контроль и самоконтроль при занятиях физическими упражнениями и спортом, оценка состояния нервной системы.
8. Методические принципы и методы физического воспитания.
9. Основы методики самостоятельных занятий физическими упражнениями.
10. Основы социологии физической культуры и спорта.
11. Профессиональная направленность физического воспитания студентов педагогических специальностей.
12. Профилактика травматизма, острые патологические состояния и оказание первой доврачебной помощи.
13. Психофизиологические основы учебного труда и интеллектуальной, средства физической культуры в регулировании работоспособности.
14. Роль спорта в формировании общественного поведения молодежи.
15. Содержание физического воспитания студенческой молодежи (мотивационно – ценностные компоненты физической культуры).
16. Социально-биологические основы физической культуры.
17. Уровень здоровья людей в современных условиях: основные компоненты.
18. Физическая культура и спорт в решении социологических проблем.
19. Физическая культура и спорт как средства сохранения и укрепления здоровья студентов.
20. Физическая культура и стресс.
21. Физическая культура работников умственного труда.
22. Физические качества, методы и средства их воспитания, контроль уровня развития: выносливость.
23. Физические качества, методы и средства их воспитания, контроль уровня развития: сила.
24. Физические качества, методы и средства их воспитания, контроль уровня развития: гибкость.
25. Физические качества, методы и средства их воспитания, контроль уровня развития: ловкость.
26. Физические качества, методы и средства их воспитания, контроль уровня развития: быстрота.
27. Физические качества, методы и средства их воспитания, контроль уровня развития.
28. Физическое воспитание в различных возрастных периодах: новорожденного и грудного возраста.
29. Физическое воспитание в различных возрастных периодах: дошкольного и школьного возраста.

30. Физическое воспитание в различных возрастных периодах: младшего школьного и старшего школьного возраста.
31. Физическое воспитание в различных возрастных периодах: юношеского и зрелого возраста.
32. Физическое воспитание в различных возрастных периодах: пожилого и старческого возраста.
33. Формирование личности под воздействием занятиями физической культуры и спортом в период: младшего школьного и старшего школьного возраста.
34. Формирование личности под воздействием занятиями физической культуры и спортом в период: юношеского и зрелого возраста.
35. Характеристика профессиональной деятельности и задачи профессионально-прикладной физической подготовке (ППФП).

3.2.3. Методические материалы, определяющие процедуры оценивания знаний, умений, навыков в ходе промежуточной аттестации

Процедура оценивания знаний (тест)

Предлагаемое количество заданий	20
Последовательность выборки	Определена по разделам
Критерии оценки	- правильный ответ на вопрос
«5» если	правильно выполнено 90-100% тестовых заданий
«4» если	правильно выполнено 70-89% тестовых заданий
«3» если	правильно выполнено 50-69% тестовых заданий

Процедура оценивания знаний (устный ответ)

Предел длительности	10 минут
Предлагаемое количество заданий	2 вопроса
Последовательность выборки вопросов из каждого раздела	Случайная
Критерии оценки	- требуемый объем и структура - изложение материала без фактических ошибок - логика изложения - использование соответствующей терминологии - стиль речи и культура речи - подбор примеров их научной литературы и практики
«5» если	требования к ответу выполнены в полном объеме
«4» если	в целом выполнены требования к ответу, однако есть небольшие неточности в изложении некоторых вопросов
«3» если	требования выполнены частично – не выдержан объем, есть фактические ошибки, нарушена логика изложения, недостаточно используется соответствующая терминологии

4. Учебно-методическое и материально-техническое обеспечение дисциплины (модуля)

4.1. Электронные учебные издания

1. Физическая культура : учебное пособие для вузов / Е. В. Конеева [и др.] ; под редакцией Е. В. Конеевой. — 2-е изд., перераб. и доп. — Москва : Издательство Юрайт, 2023. — 599 с. — (Высшее образование). — ISBN 978-5-534-12033-2. — Текст : электронный // Образовательная платформа Юрайт [сайт]. — URL: <https://urait.ru/bcode/516434>.
2. Письменский, И. А. Физическая культура : учебник для вузов / И. А. Письменский, Ю. Н. Аллянов. — Москва : Издательство Юрайт, 2023. — 450 с. — (Высшее образование). — ISBN 978-5-534-14056-9. — Текст : электронный // Образовательная платформа Юрайт [сайт]. — URL: <https://urait.ru/bcode/511117>.
3. Стриханов, М. Н. Физическая культура и спорт в вузах : учебное пособие / М. Н. Стриханов, В. И. Савинков. — 2-е изд. — Москва : Издательство Юрайт, 2023. — 160 с. — (Высшее образование). — ISBN 978-5-534-10524-7. — Текст : электронный // Образовательная платформа Юрайт [сайт]. — URL: <https://urait.ru/bcode/515859>.

4.2. Электронные образовательные ресурсы

1. Электронная библиотечная система «ЭБС ЮРАЙТ» Biblio-online.ru (ЭБС «Юрайт») [Электронный ресурс]. – URL: <https://urait.ru/>.
2. Электронно-библиотечная система ZNANIUM [Электронный ресурс]. – URL: <https://znanium.com/>.
3. Электронная библиотечная система «Консультант студента» [Электронный ресурс]. – URL: <https://www.studentlibrary.ru/>.
4. e-Library.ru: Научная электронная библиотека [Электронный ресурс]. – URL: <http://elibrary.ru/>.
5. Научная электронная библиотека «КиберЛенинка» [Электронный ресурс]. – URL: <http://cyberleninka.ru/>.
6. Информационная система «Единое окно доступа к образовательным ресурсам» [Электронный ресурс]. – URL: <http://window.edu.ru/>.
7. Федеральный центр информационно-образовательных ресурсов [Электронный ресурс]. – URL: <http://fcior.edu.ru/>.

4.3. Современные профессиональные базы данных и информационные справочные системы

Обучающимся обеспечен доступ (удаленный доступ) к ниже следующим современным профессиональным базам данных и информационным справочным системам:

1. Словари и энциклопедии на Академике [Электронный ресурс]. – URL: <http://dic.academic.ru>.
2. Система информационно-правового обеспечения «Гарант» [Электронный ресурс]. – URL: <http://ivo.garant.ru/>.

4.4. Комплект лицензионного и свободно распространяемого программного обеспечения, в том числе отечественного производства

1. Лицензионное программное обеспечение: операционная система Microsoft Windows, пакет офисных приложений Microsoft Office.
2. Свободно распространяемое программное обеспечение: свободные пакеты офисных приложений Apache Open Office, LibreOffice.
3. Программное обеспечение отечественного производства: справочно-правовая система «Гарант» (Электронный периодический справочник «Система ГАРАНТ»), образовательная платформа ЮРАЙТ (Электронная библиотечная система «ЭБС ЮРАЙТ» Biblio-online.ru (ЭБС «Юрайт»)), электронно-библиотечная система ZNANIUM, электронная библиотечная система «Консультант студента».

4.5. Оборудование и технические средства обучения

Для реализации дисциплины (модуля) используются учебные аудитории для проведения учебных занятий, которые оснащены оборудованием и техническими средствами обучения, и помещения для самостоятельной работы обучающихся, которые оснащены компьютерной техникой с возможностью подключения к сети «Интернет» и обеспечены доступом в электронную информационно-образовательную среду РХТУ им. Д.И. Менделеева. Допускается замена оборудования его виртуальными аналогами.

Наименование учебных аудиторий для проведения учебных занятий и помещений для самостоятельной работы*	Оснащенность учебных аудиторий для проведения учебных занятий и помещений для самостоятельной работы оборудованием и техническими средствами обучения
Учебные аудитории для проведения учебных занятий	Учебная аудитория укомплектована специализированной мебелью, отвечающей всем установленным нормам и требованиям, оборудованием и техническими средствами обучения (мобильное мультимедийное оборудование).
Помещение для самостоятельной работы	Помещение оснащено компьютерной техникой с возможностью подключения к сети «Интернет» и обеспечением доступа в электронную информационно-образовательную среду РХТУ им. Д.И. Менделеева и к

	ЭБС.
--	------

* Номер конкретной аудитории указан в приказе об аудиторном фонде, расписании учебных занятий и расписании промежуточной аттестации.

Рабочая программа дисциплины (модуля) «Физическая химия тугоплавких неметаллических и силикатных материалов», включая оценочные материалы

1. Требования к результатам обучения по дисциплине (модулю)

1.1. Перечень компетенций, формируемых дисциплиной (модулем) в процессе освоения образовательной программы

Группа компетенций	Категория компетенций	Коды и содержание компетенций
Универсальные	-	-
Общепрофессиональные	-	-
Профессиональные	-	ПК-2 Способность использовать технические средства для измерения основных параметров технологического процесса, свойств сырья и продукции и на основе их анализа устанавливать несоответствие продукции заданным свойствам, разрабатывать предложения по их предупреждению и устранению

1.2. Компетенции и индикаторы их достижения, формируемых дисциплиной (модулем) в процессе освоения образовательной программы

Код компетенции	Код индикатора компетенции	Содержание индикатора компетенции
ПК-2	ПК-2.1	Проводит лабораторный анализ основных и вспомогательных сырьевых материалов, готовой продукции с использованием технических средств

1.3. Результаты обучения по дисциплине (модулю)

Цель изучения дисциплины (модуля) – получение обучающимися представлений о структуре и свойствах тугоплавких неметаллических и силикатных материалов (ТНСМ) в различных состояниях (кристаллическом, стеклообразном, высокодисперсном и жидком); ознакомления студентов с характеристиками фаз, наиболее значимых в технологиях ТНСМ и с методикой работы с диаграммами состояния ТНСМ, а также получение знаний о физико-химических закономерностях процессов, лежащих в основе проектирования составов и технологии получения различных ТНСМ (керамики, вяжущих материалов, стекла и ситаллов).

В результате изучения дисциплины (модуля) обучающийся должен

знать:

- особенности строения ТНСМ в кристаллическом, стеклообразном, высокодисперсном и жидком состоянии, взаимосвязи структуры и свойств материалов в различных состояниях, а также пути управления свойствами ТНСМ;
- основные положения учения о фазовых равновесиях и диаграммах состояния различных ТНСМ, лежащих в основе расчета составов технических силикатных продуктов (керамики, вяжущих материалов, стекла и ситаллов);
- физико-химические основы важнейших процессов, происходящих при высокотемпературном синтезе ТНСМ (диссоциация, дегидратация, твердофазовые реакции, спекание, рекристаллизация, плавление, кристаллизация из расплавов);

уметь:

- прогнозировать влияние различных факторов на равновесие в химических реакциях;
- определять направленность процесса в заданных начальных условиях;
- устанавливать границы областей устойчивости фаз в однокомпонентных и бинарных и трехкомпонентных системах;
- определять составы сосуществующих фаз в гетерогенных системах;
- прогнозировать влияние различных факторов на скорость процесса;

- использовать знания о строении вещества, природе химической связи в различных классах химических соединений для понимания свойств материалов и механизма химических процессов, протекающих при синтезе ТНСМ;

владеть:

- методикой работы с диаграммами состояния и уметь использовать их для решения практических задач силикатной технологии, включая выбор оптимальных составов технических продуктов и оценку параметров физико-химических процессов;
- теоретическими основами процессов синтеза силикатов, включая знания их механизма, кинетики и влияния основных технологических параметров на их направление, скорость и степень завершенности;
- методами и средствами теоретического и экспериментального исследования процессов синтеза, изучения свойств силикатных материалов в различных состояниях вещества.

2. Объем, структура и содержание дисциплины (модуля)

2.1. Объем дисциплины (модуля)

<i>Виды учебной работы</i>	<i>Формы обучения</i>	
	<i>Очная</i>	<i>Заочная</i>
Общая трудоемкость: зачетные единицы/часы	4/144	
Контактная работа:	108	12
Занятия лекционного типа	36	4
Занятия семинарского типа	72	8
Консультации	0	0
Промежуточная аттестация: зачет с оценкой	0	4
Самостоятельная работа (СР)	36	128

2.2. Темы (разделы) дисциплины (модуля) с указанием отведенного на них количества часов по формам образовательной деятельности

Очная форма обучения

№ п/п	Наименование тем (разделов)	Виды учебной работы (в часах)							СР
		Контактная работа							
		Занятия лекционного типа		Занятия семинарского типа					
		Л	Иные	ПЗ	С	ЛР	Иные		
1.	Силикаты и другие тугоплавкие соединения в различных состояниях	12	0	12	0	12	0	12	
2.	Учение о фазовых равновесиях и диаграммы состояния силикатных систем	12	0	12	0	12	0	12	
3.	Физико-химические основы процессов при синтезе ТНСМ	12	0	12	0	12	0	12	

Заочная форма обучения

№ п/п	Наименование тем (разделов)	Виды учебной работы (в часах)							СР
		Контактная работа							
		Занятия лекционного типа		Занятия семинарского типа					
		Л	Иные	ПЗ	С	ЛР	Иные		
1.	Силикаты и другие тугоплавкие соединения в различных состояниях	1	0	1	0	1	0	43	
2.	Учение о фазовых	1	0	1	0	1	0	43	

	равновесиях и диаграммы состояния силикатных систем							
3.	Физико-химические основы процессов при синтезе ТНСМ	2	0	2	0	2	0	42

Примечания:

Л – лекции, ПЗ – практические занятия, С – семинары, ЛР – лабораторные работы, СР – самостоятельная работа.

2.3. Содержание дисциплины (модуля), структурированное по темам (разделам) и видам работ

Содержание лекционного курса

№ п/п	Наименование тем (разделов)	Содержание лекционного курса
1.	Силикаты и другие тугоплавкие соединения в различных состояниях	<p>1.1. Силикаты и другие тугоплавкие соединения в кристаллическом состоянии. Химическая связь в силикатах и другие тугоплавких соединениях. Классификация силикатов. Структура кристаллических силикатов и их классификация. Полиморфизм. Политипизм. Дефекты кристаллической решетки: твердые растворы замещения, внедрения и вычитания; точечные тепловые дефекты по Шоттки и Френкелю; линейные дефекты – краевые и винтовые дислокации.</p> <p>1.2. Расплавы силикатов. Особенности жидкого состояния и строение расплавов силикатов. Теории строения жидкостей. Особенности и свойства силикатных расплавов</p> <p>1.3. Силикаты в стеклообразном состоянии. Гипотезы строения стекла. Особенности стеклообразного состояния. Условия образования стекол. Виды стекол и их свойства.</p> <p>1.4. Силикаты в высокодисперсном состоянии. Особенности свойств высокодисперсных систем. Устойчивость и коагуляция коллоидных силикатных систем. Коллоидные свойства кремнезема, гели кремневой кислоты. Структурно-механические свойства силикатных высокодисперсных систем на примерах кремнегелей и системы глина-вода.</p>
2.	Учение о фазовых равновесиях и диаграммы состояния силикатных систем	<p>2.1. Правило фаз Гиббса. Значение диаграмм состояния для решения технических задач в технологии силикатов и других тугоплавких соединений, терминология, правило фаз Гиббса и его применение при работе с диаграммами состояния. Методы построения диаграмм состояния</p> <p>2.2. Диаграммы состояния однокомпонентных систем. Элементы строения однокомпонентных диаграмм состояния. Диаграмма состояния системы SiO_2. Полиморфные модификации кремнезема - кварц, тридимит, кристобалит, характеристика их структуры и свойств. Последовательность и скорость фазовых превращений в системе SiO_2 и влияние минерализаторов на эти превращения. Изменение удельного объема материала при фазовых превращениях. Отклонения от равновесных состояний в системе SiO_2. Особые разновидности кремнезема (коэзит, китит, стишовит, волокнистый кремнезем) и условия их получения и свойства. Кварцевое стекло. Значение системы SiO_2 для химии и технологии силикатов. Системы MgO, Al₂O₃</p> <p>2.3. Диаграммы состояния двухкомпонентных систем. Основные типы диаграмм, элементы их строения и правила работы с ними. Правило рычага и его применение для количественных расчетов в двухкомпонентных системах. Диаграммы состояния систем Na_2O-SiO_2, $CaO-SiO_2$, $Al_2O_3-SiO_2$, $MgO-SiO_2$. Особенности этих систем и краткая характеристика существующих в них соединений (силикаты натрия, метасиликат кальция, двухкальциевый силикат и его</p>

		<p>полиморфизм, трехкальциевый силикат, муллит, форстерит, энстатит). Определение последовательности фазовых превращений в этих системах при изменении температуры. Значение систем для химии и технологии силикатов и других тугоплавких соединений.</p> <p>2.4 Диаграммы состояния трехкомпонентных систем. Основные типы диаграмм, элементы их строения и правила работы с ними. Изотермические сечения и политермические разрезы. Применение правила рычага для количественных расчетов в трехкомпонентных системах. Диаграммы состояния систем $Na_2O-CaO-SiO_2$, $CaO-Al_2O_3-SiO_2$, $MgO-Al_2O_3-SiO_2$, $MgO-CaO-SiO_2$. Особенности этих систем и краткая характеристика существующих в них соединений (девитрит, геленит, анортит, шпинель, кордиерит, сапфирин, монтичеллит, мервинит, окерманит, диопсид, твердые растворы этих соединений). Определение последовательности фазовых превращений в этих системах при изменении температуры. Значение систем для химии и технологии силикатов и других тугоплавких соединений.</p>
3.	Физико-химические основы процессов при синтезе ТНСМ	<p>3.1. Диссоциация. Константа равновесия, упругость диссоциации и их зависимость от температуры для карбонатов, сульфатов и нитратов, используемых в качестве сырьевых материалов в технологии силикатов и других тугоплавких материалов.</p> <p>3.2. Дегидратация. Формы связи воды в твердых телах и ее структурное состояние: конституционная, кристаллизационная и адсорбционная вода. Гидроксиды, кристаллогидраты постоянного и переменного состава, цеолиты. Межслоевая вода в глинистых минералах. Факторы, влияющие на процесс дегидратации. Поведение веществ и структурные изменения при дегидратации. Энтальпия дегидратации</p> <p>3.3. Твердофазовые реакции. Общие сведения и значение гетерогенных реакций для технологии силикатных и других тугоплавких материалов. Виды и механизм диффузии при твердофазовых реакциях и стадии, лимитирующие их скорость. Схемы диффузионных процессов на примере некоторых реакций в твердом состоянии. Теория Таммана-Хедвала. Описание кинетики твердофазовых реакций с помощью различных моделей. Особенности реакций в твердом состоянии и факторы, влияющие на их скорость. Роль жидкой и газовой фаз при твердофазовых реакциях. Термодинамическая характеристика реакций в твердом состоянии.</p> <p>3.4. Спекание. Сущность, признаки и движущая сила процесса спекания. Виды спекания. Механизм твердофазового спекания по Френкелю и Пинесу, механизм других видов спекания. Роль кривизны поверхности на границе раздела «пора-твердое тело» при спекании. Градиент концентрации вакансий в твердом пористом теле. Кинетика процесса спекания. Коалесценция и критериальный размер пор по Гегузину. Роль вязкости и поверхностного натяжения жидкой фазы при жидкостном спекании. Факторы, влияющие на процесс спекания. Влияние спекания на структуру и свойства силикатных и других тугоплавких материалов.</p> <p>3.5 Рекристаллизация. Сущность, признаки и движущая сила процесса рекристаллизации. Первичная и вторичная рекристаллизация. Механизм и кинетика процесса рекристаллизации. Схема роста зерен при вторичной рекристаллизации по Бурке. Роль кривизны поверхности на границе соприкосновения зерен при рекристаллизации. Факторы, влияющие на скорость рекристаллизации, и ее влияние на микроструктуру и свойства силикатных и других</p>

		<p>тугоплавких материалов.</p> <p>3.6. Плавление. Плавление как фазовый переход первого рода. Структурные изменения при плавлении. Предплавление и процесс кооперативного позиционного разупорядочения. Температура плавления и ее связь с теплотой плавления и изменением энтропии. Внутренние и внешние факторы, влияющие на температуру плавления. Тугоплавкие вещества. Специфика плавления кристаллических и аморфных тел.</p> <p>3.7. Кристаллизация. Образование центров кристаллизации и рост кристаллов. Особенности и механизм гомогенного и гетерогенного зародышеобразования новой фазы в расплавах. Склонность расплавов силикатов к переохлаждению. Механизм роста кристаллов в сильно и слабо пересыщенных расплавах. Роль дефектов кристаллической решетки (дислокаций) при росте кристаллов. Зависимость числа образующихся центров кристаллизации и линейной скорости роста кристаллов от степени переохлаждения. Кривые Таммана. Значение процесса кристаллизации в технологии силикатов и его влияние на свойства технических продуктов.</p>
--	--	--

Содержание занятий семинарского типа

№ п/п	Наименование тем (разделов)	Тип	Содержание занятий семинарского типа
1.	Силикаты и другие тугоплавкие соединения в различных состояниях	ПЗ	Особенности свойств высокодисперсных систем. Устойчивость и коагуляция коллоидных силикатных систем. Коллоидные свойства кремнезема, гели кремневой кислоты. Структурно-механические свойства силикатных высокодисперсных систем на примерах кремнегелей и системы глина-вода.
		ЛР	Определение термического коэффициента линейного расширения. Определение вязкости стекол по методу растяжения нити.
3.	Учение о фазовых равновесиях и диаграммы состояния силикатных систем	ПЗ	Основные типы диаграмм, элементы их строения и правила работы с ними. Изотермические сечения и политермические разрезы. Применение правила рычага для количественных расчетов в трехкомпонентных системах. Диаграммы состояния систем $Na_2O-CaO-SiO_2$, $CaO-Al_2O_3-SiO_2$, $MgO-Al_2O_3-SiO_2$, $MgO-CaO-SiO_2$. Особенности этих систем и краткая характеристика существующих в них соединений (девитрит, геленит, анортит, шпинель, кордиерит, сапфирин, монтичеллит, мервинит, окерманит, диопсид, твердые растворы этих соединений). Определение последовательности фазовых превращений в этих системах при изменении температуры. Значение систем для химии и технологии силикатов и других тугоплавких соединений.
		ЛР	Определение вязкости жидких стекол методом Стокса. Определение краевого угла смачивания и поверхностного натяжения силикатных расплавов
5.	Физико-химические основы процессов при синтезе ТНСМ	ПЗ	Правило фаз Гиббса и его применение при работе с диаграммами состояния. Методы построения диаграмм состояния Диаграммы состояния системы SiO_2, MgO, Al_2O_3 . Элементы строения двухкомпонентных диаграмм состояния. Правила работы с ними Диаграммы состояния систем $Na_2O-SiO_2, CaO-SiO_2, Al_2O_3-SiO_2, MgOSiO_2$ Элементы строения трехкомпонентных диаграмм состояния. Правила работы с ними. Элементы строения трехкомпонентных диаграмм состояния. Правила работы с ними. Диаграммы состояния $Na_2O-CaO-SiO_2, CaO-Al_2O_3-$

			SiO ₂ Диаграммы состояния MgO-Al ₂ O ₃ -SiO ₂ , MgO-CaO-SiO ₂ .
		ЛР	Расчет двухкомпонентных диаграмм состояния с использованием ЭВМ Дифференциальный термический анализ силикатов Определение скорости перерождения кварцитов при обжиге

Содержание самостоятельной работы

№ п/п	Наименование тем (разделов)	Содержание самостоятельной работы
1.	Силикаты и другие тугоплавкие соединения в различных состояниях	Повторение лекционного материала. Подготовка к практическим занятиям и лабораторным работам
2.	Учение о фазовых равновесиях и диаграммы состояния силикатных систем	Повторение лекционного материала. Подготовка к практическим занятиям и лабораторным работам
3.	Физико-химические основы процессов при синтезе ТНСМ	Повторение лекционного материала. Подготовка к практическим занятиям и лабораторным работам

3. Оценочные материалы для проведения текущего контроля успеваемости и промежуточной аттестации обучающихся по дисциплине (модулю)

По дисциплине (модулю) предусмотрены следующие виды контроля качества освоения:

- текущий контроль успеваемости;
- промежуточная аттестация обучающихся по дисциплине (модулю).

3.1. Оценочные материалы для проведения текущей аттестации по дисциплине (модулю)

№ п/п	Контролируемые темы (разделы)	Наименование оценочного средства
1.	Силикаты и другие тугоплавкие соединения в различных состояниях	Контрольная работа
2.	Учение о фазовых равновесиях и диаграммы состояния силикатных систем	Контрольная работа
3.	Физико-химические основы процессов при синтезе ТНСМ	Контрольная работа

3.1.1 Типовые контрольные задания или иные материалы, необходимые для оценки знаний, умений, навыков и (или) опыта деятельности в процессе текущего контроля успеваемости

Контрольный работа

Раздел 1. Вопросы к контрольной работе № 1.

Вопрос 1.1.

1. Природа химических связей в силикатах: связи Si—O и Si—O—Si (силоксановая связь). Причина «гибкости» силоксановой связи.
2. Строение кремнекислородного тетраэдра [SiO₄]⁴⁻ и его роль в формировании структуры силикатов
3. Структурная классификация силикатов и характеристика отдельных типов их структур
4. Полиморфизм. Термодинамические и структурные причины полиморфизма
5. Фазовые переходы первого и второго рода
6. Структурная классификация типов полиморфизма
7. Энантиотропные и монотропные полиморфные превращения
8. Факторы, влияющие на скорость и последовательность полиморфных превращений. Правило Оствальда. Фиксация полиморфных форм в метастабильном состоянии
9. Классификация дефектов кристаллической структуры. Дефекты тонкой структуры (микродефекты), нульмерные дефекты

10. Твердые растворы: определение и виды твердых растворов, их отличие от индивидуальных соединений
11. Твердые растворы замещения и условия их образования.
12. Твердые растворы внедрения и условия их образования
13. Дефекты нестехиометрии (растворы вычитания)
14. Дефекты по Шоттки и Френкелю
15. Свойства точечных атомных дефектов в кристаллической решетке
16. Дислокации: типы линейных дефектов. Линия дислокации
17. Краевая дислокация
18. Винтовая дислокация
19. Контур и вектор Бюргерса. Причины образования дислокаций
20. Свойства дислокаций. Способы движения дислокаций.
21. Влияние дислокаций на свойства кристаллических тел

Вопрос 1.2.

1. Гипотезы строения жидкостей
2. Строение силикатных расплавов
3. Вязкость расплавов. Уравнение Ньютона. Факторы, влияющие на вязкость
4. Поверхностное натяжение и смачивающая способность силикатных расплавов, факторы, влияющие на поверхностное натяжение.
5. Особенности стеклообразного состояния. Определения понятие «стекло»
6. Гипотезы строения стекла
7. Кристаллитная гипотеза строения стекла А. А. Лебедева
8. Теория аморфной непрерывной структуры, или структурно-координационная гипотеза Захариассена—Уоррена
9. Внешние и внутренние факторы, определяющие процесс стеклообразования
10. Классификация стекол по составу
11. Вязкость стекол, температурно-вязкостная зависимость для стекломассы, ее роль в стекольной технологии
12. Кристаллизованная способность стекол
13. Особенности свойств высокодисперсных систем. Что такое золь, мицелла, двойной электрический слой (ДЭС), ξ -потенциал.
14. Влияние различных факторов на электрокинетический потенциал (ξ -потенциал)
15. Устойчивость и коагуляция коллоидных силикатных систем
16. Поверхностно-активные вещества (ПАВ), их виды и влияние на свойства силикатных коллоидных систем
17. Классификация структур, образующиеся в высокодисперсных системах, по гипотезе П. А. Ребиндера
18. Коагуляционные структуры и их свойства
19. Конденсационно-кристаллизационные структуры
20. Коллоидная система «глина-вода»
21. Особенности кремнезема в высокодисперсном состоянии

Раздел 2. Вопросы к контрольной работе № 2.

Вопрос 2.1.

1. Приведите математическое выражение *правила фаз Гиббса* и дайте определения всех его членов.
2. Диаграмма состояния трехкомпонентной системы А-В-С с двойным химическим соединением, *плавящимся конгруэнтно*. Что является признаком такого соединения на диаграмме? Сформулируйте *правило определения конечных фаз и конечной точки кристаллизации* для случая, когда точка состава исходного расплава расположена на соединительной линии В-АС. Опишите последовательность фазовых превращений при охлаждении расплава состава a_3 и нагревании твердой смеси состава a_1 . (рис. 14)

3. Охарактеризуйте физический смысл параметров F и n , входящих в выражение правила фаз Гиббса и укажите в чем заключается разница между этими параметрами.
4. Сформулируйте *правило элементарного треугольника* и продемонстрируйте его применение на диаграмме состояния трехкомпонентной системы А-В-С с двойным химическим соединением, *плавящимся инконгруэнтно*. Приведите пример, в котором точка двойного подъема этой системы будет *конечной точкой кристаллизации* и пример, когда эта же тройная точка будет *транзитной (проходной)*.
5. Дайте определение понятия *независимый компонент* равновесной системы и приведите выражение, по которому можно рассчитать число независимых компонентов системы, в которой присутствуют соединения А, В, А₂В, и АВ₂.
6. Диаграмма состояния трехкомпонентной системы А-В-С с двойным химическим соединением, *плавящимся инконгруэнтно*. Что является признаком такого соединения на диаграмме? Сформулируйте *правило определения состава продуктов плавления* соединений, плавящимся инконгруэнтно в трехкомпонентных системах. Опишите последовательность фазовых превращений при охлаждении расплавов составов a_1 и a_2
7. Перечислите признаки системы, находящейся в равновесном состоянии.
8. *Конгруэнтные* и *инконгруэнтные* пограничные кривые на диаграммах трехкомпонентных систем. Как определить характер пограничной кривой и тип происходящего вдоль нее процесса? Проиллюстрируйте это на диаграмме системы АВ-С с двойным соединением, *плавящимся инконгруэнтно*.
9. Диаграмма состояния однокомпонентной системы с соединением, имеющим несколько полиморфных модификаций в общем выражении. Определите вариантность этой системы на кривых упругости пара и в тройных точках.
10. Что собой представляет процесс *резорбции*? Как определить завершенность этого резорбции на *инконгруэнтной пограничной кривой*, т. е. как установить сходит или не сходит путь кристаллизации с такой пограничной кривой.?
11. Что называется полиморфизмом? Приведите схемы обратимого и необратимого полиморфных превращений. Каковы графические признаки этих полиморфных превращений на диаграмме состояния однокомпонентной системы.
12. Как на пограничной кривой *U-G* диаграммы состояния трехкомпонентной системы АВ-С с *двойным соединением, плавящимся инконгруэнтно*, найти точку, в которой происходит изменение характера этой кривой с конгруэнтного на инконгруэнтный? На какие фазы разлагается соединение АС при плавлении.
13. Чем определяется наклон кривых упругости пара между двумя твердыми фазами к оси температур на диаграмме состояния однокомпонентной системы? Уравнение Клаузиуса-Клапейрона и его применение для оценки влияния давления на температуру полиморфного превращения.
14. Диаграмма состояния трехкомпонентной системы А-В-С с *двойным соединением, разлагающимся при нагревании в твердом состоянии*. Что является признаком такого соединения на диаграмме? Какой процесс протекает в точке двойного опускания данной системы? Сформулируйте *правило определения дальнейшего пути кристаллизации* из точки двойного опускания. Опишите последовательность фазовых превращений при охлаждении расплава состава М и нагревании твердой смеси, содержащей равные количества кристаллов В и АС.
15. Почему кривые упругости пара на диаграмме состояния однокомпонентной системы могут быть как сплошными, так и пунктирными? Сопоставьте значения упругости пара на этих кривых при данной постоянной температуре и сделайте вывод из этого сопоставления.

16. Диаграмма состояния трехкомпонентной системы А-В-С с *ликвацией*. и полиморфными превращениями. Что является признаком ликвации на трехкомпонентной диаграмме состояния? Что показывают точки бинодальной кривой 1-2-3. Опишите последовательность фазовых превращений при охлаждении расплавов составов *a1* и *a2*.
17. Диаграмма состояния двухкомпонентной системы А-В с *эвтектикой* без химических соединений и твердых растворов. Что показывают точки, расположенные на кривых ликвидуса диаграммы? Что такое эвтектический состав и эвтектическая температура? Какова вариантность системы в точках, расположенных в однофазной области жидкой фазы, на кривых ликвидуса и в точке эвтектики.
18. Диаграмма состояния трехкомпонентной системы А-В-С с *полиморфным превращением одного из компонентов*. Что является признаком полиморфного превращения на диаграмме? Опишите последовательность фазовых превращений при нагревании твердой смеси состава *a*.
19. Экспериментальные методы построения диаграмм состояния (динамический и статический способы). Последовательность операций при реализации этих методов. Почему статический метод построения диаграмм для силикатных систем более предпочтителен?
20. Диаграмма состояния системы SiO₂. Перечислите полиморфные модификации кремнезема и укажите области их стабильного и метастабильного состояния при атмосферном давлении. Значение системы для химии и технологии силикатов.
21. Приведите формулировку правила рычага и схему, иллюстрирующую его применение.
22. Приведите примеры типичных отклонений от равновесных состояний в системе SiO₂ и укажите какими причинами они обусловлены.
23. Какой элемент строения двухкомпонентных диаграмм называется *коннодой*? Какие элементы строения диаграммы состояния двухкомпонентной системы А-В с *эвтектикой* (рис. 3) являются *коннодами*? Применив правило рычага, определите содержание фаз в этой системе (в %), если расплав состава *a* охлажден до температуры *t₁*.
24. Сравните скорости полиморфных превращений между главными модификациями первого рода и модификациями второго рода в системе SiO₂. Чем обусловлено различие значений этих скоростей?
25. Диаграмма состояния двухкомпонентной системы А-В с бинарным соединением, плавящимся *конгруэнтно*. Что является графическим признаком такого соединения? Дайте определение понятия *конгруэнтное плавление*. Сформулируйте правило определения конечных фаз и конечной точки кристаллизации в этой системе. Опишите последовательность фазовых превращений при нагревании твердой смеси, содержащей 75% кристаллов *A* и 75% кристаллов *AB*.

Вопрос 2.2.

1. Как изменяются плотность и удельный объем фаз в системе SiO₂ при нагревании? Каким образом можно ускорить полиморфные переходы между отдельными модификациями кремнезема? Минерализаторы, механизм их ускоряющего действия на протекание полиморфных переходов.
2. Диаграмма состояния двухкомпонентной системы А-В с бинарным соединением, плавящимся *инконгруэнтно*. Что является графическим признаком такого соединения? Дайте определение понятия *инконгруэнтное плавление*. Точка *перитектики* и характер процесса, протекающего в этой точке. Сформулируйте правило определения конечных фаз и конечной точки кристаллизации в этой системе. Опишите последовательность фазовых превращений при охлаждении расплавов составов *a1*, *a2*, *a3* (рис. 5).

3. Условия получения, распространение в природе и области стабильного существования особых форм SiO_2 – *коэсита, китита, стишовита* и *волокнистого кремнезема*. Чем эти фазы отличаются по свойствам от обычных форм SiO_2 ?
4. Диаграмма состояния двухкомпонентной системы А-В с *ликвацией*. Дайте определение понятия *ликвация*. Что является ее признаком на диаграмме? Что показывают все точки *бинодальной кривой* на этой диаграмме? На что указывают утолщенные изотермы при температурах t_1 и t_2 ? Опишите последовательность фазовых превращений при охлаждении расплавов, составов a_2 и a_1 . (рис. 6).
5. Диаграмма состояния системы SiO_2 . *Динасовые огнеупоры*. Сырьевые материалы, используемые для изготовления динаса. Перерождение кварцитов. Каким образом можно ускорить переход кварца в тридимит и кристобалит и как исключить образование трещин в продукте обжига в связи с увеличением удельного объема при этом переходе.
6. Диаграмма состояния двухкомпонентной системы А-В с *полиморфными превращениями*. Что является признаком полиморфных превращений на такой диаграмме? Какие полиморфные формы образует соединение В. Опишите последовательность фазовых превращений при охлаждении расплава состава a_1 .
7. Диаграмма состояния системы $\text{Na}_2\text{O}-\text{SiO}_2$ (рис. 10). Каков характер плавления бинарных соединений этой системы? Какую особенность имеет эта система по сравнению с другими силикатными системами? Значение системы для химии и технологии силикатов. *Растворимое и жидкое стекло*: получение, свойства и области применения.
8. Диаграмма состояния двухкомпонентной системы А-В с *бинарным соединением, образующимся или разлагающимся при изменении температуры в твердом состоянии*. Что является признаком подобного соединения? На какие фазы разлагается соединение A_2B_2 при охлаждении до температуры t_2 ? Опишите последовательность фазовых превращений при охлаждении расплава состава a .
9. Диаграмма состояния системы $\text{CaO}-\text{SiO}_2$ (рис. 11). Опишите какими способами и с какой целью в технических продуктах (цементе, керамике) стремятся зафиксировать неустойчивую при обычных температурах -форму ортосиликата кальция. Определите в каком интервале содержания CaO и SiO_2 в этой системе наблюдается *явление ликвации* и в чем его сущность? Каков характер плавления бинарных соединений этой системы?
10. Диаграмма состояния двухкомпонентной системы А-В с *непрерывным рядом твердых растворов*. Какие твердые растворы называются непрерывными? Что показывают точки кривых *ликвидуса* и *солидуса* на рассматриваемой диаграмме? Опишите последовательность фазовых превращений при охлаждении расплава состава a и определите количественное содержание фаз в системе после охлаждения этого расплава до температуры t_2 (рис. 8).
11. Диаграмма состояния системы $\text{CaO}-\text{SiO}_2$. Изобразите схему полиморфизма ортосиликата кальция по Бредигу и опишите по ней последовательность фазовых превращений расплава $2\text{CaO}\cdot\text{SiO}_2$ в равновесных и неравновесных условиях при его охлаждении. Используя правило рычага, определите процентное содержание фаз в системе (рис. 11) после охлаждения расплава, содержащего 80% CaO , до температуры 1600°C .
12. Диаграмма состояния двухкомпонентной системы А-В с *ограниченным рядом твердых растворов*. Какие твердые растворы называются ограниченными? Чем отличаются друг от друга твердые растворы $SA(B)$ и $SB(A)$? Что показывают точки кривых $k-g$ и k_1-g_1 на этой диаграмме? Опишите последовательность фазовых превращений при охлаждении расплавов составов a_1 и a_2 а также фазовый состав продукта закалки расплава a_2 от температуры, соответствующей конноде b_2-c_2

13. Диаграмма состояния системы $Al_2O_3-SiO_2$ (рис. 13). *Корунд*: получение, свойства, применение, распространение в природе и технических продуктах. Опишите последовательность фазовых превращений при охлаждении расплава, содержащего 50% Al_2O_3 . Каким будет количественный фазовый состав продукта закалки расплава, содержащего 90% Al_2O_3 , от температуры $1900^\circ C$?
14. Охарактеризуйте физический смысл таких элементов строения трехкомпонентных диаграмма состояния как *первичное поле кристаллизации, пограничная кривая, тройная точка, соединительная линия*.
15. Диаграмма состояния двухкомпонентной системы $Al_2O_3-SiO_2$. Значение системы для химии и технологии силикатов. *Муллит*: его образование из глиносодержащего сырья, распространение в технических продуктах и свойства. Определите количественный химический и минералогический состав огнеупора, если при его нагревании образуется 20% жидкой фазы, содержащей 30% Al_2O_3 и 70% SiO_2 .
16. Сформулируйте *правило температурного максимума* и проиллюстрируйте его применение на примере трехкомпонентной диаграммы состояния с эвтектикой без химических соединений и твердых растворов.
17. Диаграмма состояния системы $Na_2O-CaO-SiO_2$. Значение этой системы для химии и технологии силикатов. Характеристика тройных соединений в этой системе и характер их плавления.
18. Сформулируйте правила определения *состава первично кристаллизующейся твердой фазы и направления первичного пути кристаллизации*. Проиллюстрируйте применение этих правил на примере трехкомпонентной диаграммы состояния с эвтектикой без химических соединений и твердых растворов.
19. Каким образом диаграмма состояния системы $Na_2O-CaO-SiO_2$ может быть использована для предотвращения порока стекла, называемого *камнями кристаллизации*?
20. По каким параметрам отличаются друг от друга тройные точки трехкомпонентных диаграмм состояния? Перечислите типы таких точек и рассмотрите их отличительные параметры.
21. Диаграмма состояния системы $CaO-Al_2O_3-SiO_2$. Значение системы для химии и технологии силикатов. Характеристика тройных соединений в этой системе и характер их плавления.
22. Трехкомпонентная диаграмма состояния с эвтектикой без химических соединений и твердых растворов. Определите *вариантность системы* в точках, расположенных в первичных полях кристаллизации, на пограничных кривых и в тройной точке системы. Применительно к рассматриваемой системе охарактеризуйте смысл терминов *эвтектический состав* и *эвтектическая температура*.
23. Диаграмма состояния системы $MgO-Al_2O_3-SiO_2$. Значение системы для химии и технологии силикатов. Характеристика тройных соединений в этой системе и характер их плавления.
24. На примере трехкомпонентной диаграммы состояния с эвтектикой без химических соединений и твердых растворов продемонстрируйте три возможных случая применения *правила рычага*.
25. Диаграмма состояния системы $CaO-MgO-SiO_2$. Значение системы для химии и технологии силикатов. Характеристика тройных соединений в этой системе и характер их плавления.

Раздел 3. Вопросы к контрольной работе № 3.

Вопрос 3.1.

1. Дайте определение понятия *твердофазовая реакция*. Охарактеризуйте роль таких реакций в технологии ТНСМ. Как оценить температуру начала твердофазовой реакции (*температура Таммана*)?

2. Приведите уравнение Гегузина для расчета *критического радиуса поры* $r_{кр}$ и дайте определения всех входящих в него параметров, в частности такого, как *величина пересыщения вакансий на поверхности поры*. Как используют параметр $r_{кр}$ при оценке поведения пор в процессе твердофазового спекания?
3. Приведите возможные схемы роста слоя продукта твердофазовой реакции и объясните, чем они обусловлены. Дайте определение понятий *покрывающий* и *покрываемый компоненты* твердофазовой реакции.
4. Чем обусловлено прекращение зарастания замкнутых пор на завершающей стадии твердофазового спекания? Приведите формулы для расчета давления, вызывающего закрытие (стягивание) поры, и давления, препятствующего этому процессу.
5. Из каких стадий складывается твердофазовая реакция? Какая из этих стадий предопределяет скорость (кинетику) всей реакции в целом?
6. Охарактеризуйте сущность *процесса рекристаллизации*. К каким изменениям микроструктуры поликристаллического твердого тела приводит этот процесс? Как влияет рекристаллизация на свойства поликристаллических твердых тел?
7. Дайте определение понятия *диффузия*. Охарактеризуйте роль этого механизма массопереноса при твердофазовых реакциях.
8. Какие виды *рекристаллизации* различают и для каких материалов (систем) они наиболее характерны?
9. Приведите уравнение *первого закона Фика* и дайте определения всех его параметров и их физического смысла.
10. Дайте определение процесса *первичная рекристаллизация*. Чем обусловлен массоперенос, возникающий в поликристаллическом твердом теле при первичной рекристаллизации?
11. Дайте определение параметра *коэффициент диффузии*. Какова его размерность и какие факторы влияют на его величину? Каков физический смысл параметра *энергия активации диффузии*?
12. Какими факторами предопределяется *кинетика первичной рекристаллизации*? Дайте интерпретацию термина *условный градиент искажений*.
13. Приведите классификацию механизмов диффузии по типу диффундирующих частиц и по пути диффузии. Рассмотрите основные положения *гипотезы Вагнера*. Какой из механизмов диффузии второй классификационной группы отличается наибольшей скоростью?
14. Какие факторы и почему оказывают влияние на *интенсивность первичной рекристаллизации*?
15. Рассмотрите схемы миграции диффундирующих частиц при твердофазовом синтезе магнетиальной и цинковой шпинелей.
16. Дайте определение процесса *вторичная рекристаллизация*. Какова роль вторичной рекристаллизации в технологии ТНСМ?
17. Рассмотрите возможные схемы миграции ионов, диффундирующих по кристаллической решетке твердого тела. Какая (какие) из этих схем чаще всего имеют место в реальных системах? С помощью указанных схем дайте интерпретацию положения, в соответствии с которым *миграции частиц (ионов), диффундирующих в каком-то одном направлении, равносильна миграции вакансий, диффундирующих в противоположном направлении*.
18. Что является движущей силой вторичной рекристаллизации? Как осуществляется массоперенос вещества через границу между смежными зернами?
19. Приведите *уравнения Яндера*, применяемые для оценки *кинетики твердофазовых реакций*. Почему эти уравнения дают неравноточные результаты для различных стадий процесса?

20. Приведите *схему Бурке*, иллюстрирующую протекание вторичной рекристаллизации, и дайте ее интерпретацию.
21. Приведите *уравнение Гинстлинга-Броунштейна*, применяемое для оценки кинетики твердофазовых реакций. Сопоставьте точность расчетов, получаемых по этому уравнению и уравнению Яндера.
22. Приведите *уравнение*, описывающее кинетику вторичной рекристаллизации, и дайте его интерпретацию.
23. Рассмотрите *последовательность образования промежуточных продуктов твердофазовых реакций*, например, в системе CaO-SiO₂ и объясните, чем обусловлена наблюдаемая последовательность.
24. Какие факторы и почему оказывают влияние на *интенсивность первичной рекристаллизации*?
25. Рассмотрите факторы, оказывающие влияние на скорость твердофазовых реакций.

Вопрос 3.2.

1. Дайте определение процесса *кристаллизация*. Какова роль этого процесса в технологии ТНСМ? Каким тепловым эффектом (по знаку) сопровождается кристаллизация и чем обусловлен наблюдаемый знак теплового эффекта?
2. Дайте определение понятия *спекание* и охарактеризуйте значение этого процесса для технологии ТНСМ.
3. Приведите интерпретацию термина *степень переохлаждения*. Почему силикатные системы имеют высокую склонность к переохлаждению?
4. Охарактеризуйте сущность и *движущую силу процесса спекания*.
5. Из каких стадий состоит процесс кристаллизации? Дайте интерпретацию термина *центр кристаллизации*.
6. Перечислите *параметры*, применяемые для оценки степени спекания и дайте их интерпретацию.
7. Приведите график, отображающий *кривые Таммана*. Объясните почему эти кривые имеют максимум? Каким образом рассматриваемый график может быть использован для выбора режима термообработки, обеспечивающего получение материалов с заданной микроструктурой?
8. Перечислите пять видов спекания, отличающихся по механизму массопереноса.
9. Каким механизмом контролируется *гомогенное образование центров кристаллизации*? Приведите график зависимости изменения сводной энергии зародыша G^* от его радиуса r . Дайте интерпретацию физического смысла параметра $r_{кр}$.
10. Рассмотрите *схему*, иллюстрирующую *жидкостное спекание*. Какой фактор оказывает влияние на возможность протекания жидкостного спекания? По какому уравнению может быть рассчитано избыточное давление, развивающееся при жидкостном спекании?
11. Охарактеризуйте сущность механизма *гетерогенного образования центров кристаллизации*. Приведите уравнение для расчета *функции Фольмера*. Как этот параметр влияет величину энергетических затрат, необходимых для осуществления зародышеобразования?
12. Рассмотрите *схему*, иллюстрирующую *диффузионное твердофазовое спекание*. Чем обусловлено наличие *градиента концентрации вакансий* в спекаемом твердом теле? 13. Какие процессы предшествуют началу роста новой грани кристалла? Дайте интерпретацию термина *дворик кристаллизации*. Как изменяется концентрация вещества по толщине дворика кристаллизации?
14. В чем заключается процесс *коалесценции пор* и чем он обусловлен? Приведите *схему*. Как изменяется общая пористость материала, в котором при спекании имеет место *коалесценции пор*?

15. Дайте интерпретацию термина *двухмерный центр роста*. Какую роль этот центр выполняет в возникновении новой грани растущего кристалла? Когда заканчивается формирование новой грани растущего кристалла?
16. Рассмотрите схему, иллюстрирующую *спекание за счет испарения-конденсации*. Чем обусловлено наличие *градиента упругости пара* в твердом теле, спекаемом по этому механизму? При каких условиях этот механизм реализуется и каковы его особенности? Приведите пример конкретной системы, в которой указанный механизм реализуется.
17. Рассмотрите сущность *дислокационного механизма роста кристаллов*. Чем этот механизм отличается от классического механизма роста?
18. Рассмотрите сущность *спекания за счет пластической деформации*. Как называется технологический передел, в котором происходит спекание за счет пластической деформации?
19. Какие материалы называются *ситаллами*? Какими специфическими свойствами обладают эти материалы и каковы области их применения?
20. Рассмотрите сущность *реакционного спекания*. Приведите пример конкретной системы, в которой указанный механизм реализуется, и рассмотрите варианты его реализации.
21. Что собой представляет процесс *ситаллизации*? Каким требованиям должны отвечать *катализаторы кристаллизации*, используемые в производстве *ситаллов*? На какие группы делятся катализаторы кристаллизации по химическому составу?
22. Рассмотрите уравнения, описывающие *кинетику спекания* (кинетику усадки, время зарастания поры) по Пинесу. На каких допущениях базируются эти уравнения?
23. Приведите график стандартного *режима термообработки ситаллов* и отобразите на нем *кривые Таммана*.
24. Рассмотрите *особенности твердофазовых реакций* по Тамману-Хедвалу.
25. Приведите уравнение, описывающее *зависимость концентрации вакансий вблизи искривленной поверхности от радиуса ее кривизны*. Какие следствия вытекают из этого уравнения? Дайте определение понятию *равновесная концентрация вакансий*.

3.1.2. Методические материалы, определяющие процедуры оценивания знаний, умений, навыков и (или) опыта деятельности в ходе текущего контроля успеваемости

Контрольная работа

Оценивается не только глубина знаний поставленных вопросов, но и умение изложить письменно.

Критерии оценивания: последовательность, полнота, логичность изложения, анализ различных точек зрения, самостоятельное обобщение материала. Изложение материала без фактических ошибок.

Оценка *«отлично»* ставится в случае, когда соблюдены все критерии.

Оценка *«хорошо»* ставится, если обучающийся твердо знает материал, грамотно и по существу излагает его, знает практическую базу, но допускает несущественные погрешности.

Оценка *«удовлетворительно»* ставится, если обучающийся освоил только основной материал, но не знает отдельных деталей, допускает неточности, недостаточно правильные формулировки, нарушает последовательность в изложении материала, затрудняется с ответами, показывает отсутствие должной связи между анализом, аргументацией и выводами.

Оценка *«неудовлетворительно»* ставится, если обучающийся не отвечает на поставленные вопросы.

3.2. Оценочные материалы для проведения промежуточной аттестации

3.2.1. Критерии оценки результатов обучения по дисциплине (модулю)

Шкала оценивания	Результаты обучения	Показатели оценивания результатов обучения
ОТЛИЧНО	Знает:	<ul style="list-style-type: none"> - обучающийся глубоко и всесторонне усвоил материал, уверенно, логично, последовательно и грамотно его излагает, опираясь на знания основной и дополнительной литературы, - на основе системных научных знаний делает квалифицированные выводы и обобщения, свободно оперирует категориями и понятиями.
	Умеет:	<ul style="list-style-type: none"> - обучающийся умеет самостоятельно и правильно решать учебно-профессиональные задачи или задания, уверенно, логично, последовательно и аргументировано излагать свое решение, используя научные понятия, ссылаясь на нормативную базу.
	Владеет:	<ul style="list-style-type: none"> - обучающийся владеет рациональными методами (с использованием рациональных методик) решения сложных профессиональных задач, представленных деловыми играми, кейсами и т.д.; При решении продемонстрировал навыки - выделения главного, - связкой теоретических положений с требованиями руководящих документов, - изложения мыслей в логической последовательности, - самостоятельного анализа факты, событий, явлений, процессов в их взаимосвязи и диалектическом развитии.
ХОРОШО	Знает:	<ul style="list-style-type: none"> - обучающийся твердо усвоил материал, достаточно грамотно его излагает, опираясь на знания основной и дополнительной литературы, - затрудняется в формулировании квалифицированных выводов и обобщений, оперирует категориями и понятиями, но не всегда правильно их верифицирует.
	Умеет:	<ul style="list-style-type: none"> - обучающийся умеет самостоятельно и в основном правильно решать учебно-профессиональные задачи или задания, уверенно, логично, последовательно и аргументировано излагать свое решение, не в полной мере используя научные понятия и ссылки на нормативную базу.
	Владеет:	<ul style="list-style-type: none"> - обучающийся в целом владеет рациональными методами решения сложных профессиональных задач, представленных деловыми играми, кейсами и т.д.; При решении смог продемонстрировать достаточность, но не глубинность навыков, - выделения главного, - изложения мыслей в логической последовательности, - связки теоретических положений с требованиями руководящих документов, - самостоятельного анализа факты, событий, явлений, процессов в их взаимосвязи и диалектическом развитии.
УДОВЛЕТВОРИТЕЛЬНО	Знает:	<ul style="list-style-type: none"> - обучающийся ориентируется в материале, однако затрудняется в его изложении; - показывает недостаточность знаний основной и дополнительной литературы; - слабо аргументирует научные положения; - практически не способен сформулировать выводы и обобщения; - частично владеет системой понятий.
	Умеет:	<ul style="list-style-type: none"> - обучающийся в основном умеет решить учебно-профессиональную задачу или задание, но допускает ошибки, слабо аргументирует свое решение, недостаточно использует научные понятия и руководящие документы.
	Владеет:	<ul style="list-style-type: none"> - обучающийся владеет некоторыми рациональными методами решения сложных профессиональных задач, представленных деловыми играми, кейсами и т.д.; При решении продемонстрировал недостаточность навыков - выделения главного, - изложения мыслей в логической последовательности, - связки теоретических положений с требованиями руководящих документов, - самостоятельного анализа факты, событий, явлений, процессов в их

		взаимосвязи и диалектическом развитии.
НЕУДОВЛЕТВОРИТЕЛЬНО	Знает:	- обучающийся не усвоил значительной части материала; - не может аргументировать научные положения; - не формулирует квалифицированных выводов и обобщений; - не владеет системой понятий.
	Умеет:	обучающийся не показал умение решать учебно-профессиональную задачу или задание.
	Владеет:	не выполнены требования, предъявляемые к навыкам, оцениваемым «удовлетворительно».

3.2.2. Контрольные задания и/или иные материалы для проведения промежуточной аттестации

Список вопросов для устных ответов

1. Природа химических связей в силикатах: связи Si—O и Si—O—Si (силоксановая связь). Причина «гибкости» силоксановой связи. Строение кремнекислородного тетраэдра
2. $[\text{SiO}_4]^{4-}$ и его роль в формировании структуры силикатов
3. Структурная классификация силикатов и характеристика отдельных типов их структур
4. Полиморфизм. Термодинамические и структурные причины полиморфизма. Фазовые переходы первого и второго рода.
5. Структурная классификация типов полиморфизма. Энантиотропные и монотропные полиморфные превращения. Факторы, влияющие на скорость и последовательность полиморфных превращений. Правило Оствальда. Фиксация полиморфных форм в метастабильном состоянии
6. Классификация дефектов кристаллической структуры. Дефекты тонкой структуры (микродефекты), нульмерные дефекты
7. Твердые растворы: определение и виды твердых растворов, их отличие от индивидуальных соединений. Твердые растворы замещения и условия их образования. Твердые растворы внедрения и условия их образования. Дефекты нестехиометрии (растворы вычитания)
8. Дефекты по Шоттки и Френкелю. Свойства точечных атомных дефектов в кристаллической решетке
9. Дислокации: типы линейных дефектов. Линия дислокации. Контур и вектор Бюргерса. Причины образования дислокаций
10. Краевая дислокация.
11. Винтовая дислокация
12. Свойства дислокаций. Способы движения дислокаций. Влияние дислокаций на свойства кристаллических тел
13. Гипотезы строения жидкостей. Строение силикатных расплавов
14. Вязкость расплавов. Уравнение Ньютона. Факторы, влияющие на вязкость. Поверхностное натяжение и смачивающая способность силикатных расплавов, факторы, влияющие на поверхностное натяжение.
15. Особенности стеклообразного состояния. Определения понятие «стекло». Гипотезы строения стекла: кристаллитная гипотеза строения стекла А. А. Лебедева. Теория аморфной непрерывной структуры, или структурно-координационная гипотеза Захариассена— Уоррена
16. Внешние и внутренние факторы, определяющие процесс стеклообразования. Вязкость стекол, температурно-вязкостная зависимость для стекломассы, ее роль в стекольной технологии. Кристаллизованная способность стекол
17. Особенности свойств высокодисперсных систем. Что такое золь, мицелла, двойной электрический слой (ДЭС), ξ -потенциал. Влияние различных факторов на электрокинетический потенциал (ξ -потенциал)
18. Устойчивость и коагуляция коллоидных силикатных систем. Поверхностноактивные вещества (ПАВ), их виды и влияние на свойства

- силикатных коллоидных систем
19. Классификация структур, образующиеся в высокодисперсных системах, по гипотезе П. А. Ребиндера: коагуляционные структуры и их свойства, конденсационно-кристаллизационные структуры
 20. Коллоидная система «глина-вода»
 21. Особенности кремнезема в высокодисперсном состоянии
 22. Правило фаз Гиббса. Вид уравнения правила фаз для тугоплавких силикатных систем. Понятия: фаза, независимый компонент, степени свободы, вариантность системы, Признаки равновесных систем.
 23. Диаграмма состояния однокомпонентной системы в общем выражении в координатах p - T . Элементы строения диаграммы, кривые упругости пара. Энантиотропные и монотропные полиморфные превращения и их изображение на диаграмме.
 24. Диаграмма состояния однокомпонентной системы с соединением, образующим несколько полиморфных модификаций. Влияние давления на температуру фазовых превращений. Равновесная и неравновесная температуры плавления и их определение по диаграмме. Применение правила фаз в этой системе.
 25. Диаграмма состояния системы SiO_2 . Последовательность и скорость фазовых превращений при нагревании и охлаждении кремнезема в равновесных и неравновесных условиях. Характерные отклонения от равновесного состояния в системе SiO_2 , их причина и использование для получения технических продуктов. Влияние минерализаторов на скорость фазовых превращений в системе. Кварц, тридимит, кристобалит: их свойства и роль в технических продуктах. Другие полиморфные формы кремнезема, отсутствующие на диаграмме состояния.
 26. Диаграмма состояния двухкомпонентной системы с эвтектикой. Эвтектический состав и эвтектическая температура, Пути кристаллизации, Применение правила фаз Гиббса и правила рычага в этой системе.
 27. Диаграммы состояния двухкомпонентных систем с химическим соединением, плавящимся конгруэнтно и инконгруэнтно; с ликвацией и полиморфными превращениями. Признаки подобных соединений на диаграмме. Точки эвтектики и перитектики, эвтектический состав, перитектическая реакция. Определение путей кристаллизации. 7. Диаграмма состояния двухкомпонентной системы с химическим соединением, образующимся или разлагающимся при изменении температуры в твердом состоянии. Признак подобного соединения на диаграмме. Применение правила рычага в данной системе. Пути кристаллизации.
 28. Диаграммы состояния двухкомпонентных систем с непрерывным и ограниченным рядом твердых растворов. Что показывают кривые ликвидуса и солидуса таких диаграмм? Применение правила рычага. Пути кристаллизации.
 29. Динамический и статический методы построения диаграмм состояния. Последовательность операций при реализации этих методов. Какой метод и почему наиболее пригоден для построения диаграмм состояния силикатных систем.
 30. Диаграмма состояния системы $\text{Na}_2\text{O}-\text{SiO}_2$. Характеристика бинарных соединений системы и характера их плавления. Значение системы для химии и технологии силикатов. Растворимое (жидкое) стекло: получение, свойства, применение. Пути кристаллизации на диаграмме.
 31. Диаграмма состояния системы $\text{CaO}-\text{SiO}_2$. Характеристика бинарных соединений системы, пути кристаллизации. Полиморфизм ортосиликата кальция по Бредигу и стабилизация его неустойчивых форм при нормальной температуре. Значение системы для химии и технологии силикатов.
 32. Диаграмма состояния системы $\text{MgO}-\text{SiO}_2$. Характеристика бинарных соединений системы: мета- и ортосиликата магния; получение, свойства, поведение при нагревании, распространение в природе и технических продуктах. Значение

- системы для химии и технологии силикатов. Пути кристаллизации.
33. Диаграмма состояния системы $\text{Al}_2\text{O}_3\text{-SiO}_2$. Бинарные соединения системы: муллит и силлиманит. Получение, свойства и применение соединений системы: технического глинозема, корунда, муллита. Значение системы для химии и технологии силикатов и других тугоплавких соединений. Пути кристаллизации.
 34. Физический смысл элементов строения трехкомпонентных диаграмм состояния: полей первичной кристаллизации, пограничных кривых, соединительных линий, тройных точек, элементарных треугольников. Определение химического состава фаз в треугольнике концентраций.
 35. Правило рычага и его применение для количественных расчетов по диаграммам состояния. Формулировка правила рычага. Применение правила рычага в трехкомпонентных системах для определения содержания фаз в случаях, когда в равновесии с жидкостью находится одна кристаллическая фаза, две кристаллических фазы и в данный момент кристаллизации.
 36. Диаграмма состояния трехкомпонентной системы с эвтектикой. Эвтектический состав и эвтектическая температура, пограничные кривые. Правила определения характера пограничных кривых, состава фазы, первично выпадающей при кристаллизации, начального пути изменения состава жидкой фазы при кристаллизации. Применение правила рычага в этой системе.
 37. Диаграммы состояния трехкомпонентных систем с бинарными соединениями, плавящимися конгруэнтно и инконгруэнтно. Признаки подобных соединений на диаграмме. Пути кристаллизации.
 38. Трехкомпонентные диаграммы состояния: правила определения конечных фаз и конечной точки кристаллизации; характера пограничных кривых и происходящих на них процессов; точки, в которой путь кристаллизации покидает инконгруэнтную пограничную кривую; дальнейшего пути кристаллизации из точки двойного опускания.
 39. Диаграммы состояния трехкомпонентных систем с бинарным соединением, разлагающимся при нагревании в твердом состоянии, и тройными соединениями, плавящимися конгруэнтно и инконгруэнтно. Признаки подобных соединений на диаграмме. Правила определения направления падения температуры на пограничных кривых.
 40. Что такое конгруэнтное и инконгруэнтное плавление? Конгруэнтные и инконгруэнтные пограничные кривые на диаграммах состояния трехкомпонентных систем. Правила определения: характера пограничных кривых и происходящих вдоль них процессов; точки, в которой путь кристаллизации покидает инконгруэнтную пограничную кривую, и дальнейшего после этого пути кристаллизации. Определите вариантность системы на пограничных кривых.
 41. Тройные точки на трехкомпонентных диаграммах состояния: эвтектики, двойного подъема и двойного опускания, определение характера этих точек и происходящих в них процессов; определение дальнейшего пути кристаллизации из точки двойного опускания. Определите вариантность системы в этих точках.
 42. Диаграмма состояния системы $\text{Na}_2\text{O-CaO-SiO}_2$. Особенности системы, характеристика тройных соединений системы, значение системы для химии и технологии силикатов и использование диаграммы для выбора составов промышленных стекол.
 43. Диаграмма состояния системы $\text{CaO-Al}_2\text{O}_3\text{-SiO}_2$. Тройные соединения системы: их краткая характеристика, распространение в природе и технических продуктах. Значение системы для химии и технологии силикатов. Области составов технических продуктов на диаграмме.
 44. Диаграмма состояния системы $\text{MgO-Al}_2\text{O}_3\text{-SiO}_2$. Тройные соединения системы: их краткая характеристика, распространение в природе и технических продуктах,

- основные свойства. Шпинели: общая формула, получение, свойства и применение магниальной шпинели.
45. Диаграмма состояния системы CaO-MgO-SiO₂. Тройные соединения системы: их краткая характеристика, распространение в природе и технических продуктах. Твердые растворы, образующиеся между соединениями системы.
 46. Процесс диссоциации. Температура диссоциации и факторы, влияющие на нее. Механизм диссоциации на примере разложения кальцита CaCO₃.
 47. Процесс дегидратации. Виды связанной воды в структуре силикатных материалов 3. Определение понятия твердофазовая реакция. Роль твердофазовых реакций при синтезе силикатных и других тугоплавких материалов. Стадии твердофазовой реакции; понятия покрываемый и покрывающий компоненты; схемы возможных способов роста слоя продукта твердофазовой реакции.
 48. Диффузионные процессы при твердофазовых реакциях. Сущность и движущая сила диффузии. Первый закон диффузии Фика; коэффициент диффузии и его зависимость от температуры. Виды и возможные механизмы диффузии в кристаллических телах. Природа диффундирующих частиц (теория Вагнера). Факторы, влияющие на скорость диффузии.
 49. Особенности твердофазовых реакций по сравнению с реакциями в газовой и жидкой фазах. Последовательность образования соединений при твердофазовых реакциях и причины такой последовательности. Особенности твердофазовых реакций.
 50. Кинетика твердофазовых реакций. Уравнение Яндера (в двух формах) и уравнение Гинстлинга-Броунштейна. На каких стадиях твердофазовой реакции и почему эти уравнения наиболее точно описывают кинетику указанной реакции.
 51. Факторы, влияющие на скорость твердофазовых реакций: температура; размер частиц порошка и его гранулометрический состав; наличие в системе газовой и жидкой фаз; степень дефектности кристаллической решетки. Объясните причины влияния указанных факторов на скорость твердофазовых реакций.
 52. Определение понятия спекание. Роль процессов спекания при синтезе силикатных и других тугоплавких материалов. Сущность и движущая сила процесса спекания. Количественная оценка степени спекания.
 53. Жидкостное спекание. Явление капиллярного поднятия (опускания) жидкости; влияние смачивающей способности жидкости на ее капиллярное поднятие (опускание). Условия реализации жидкостного спекания. Схема, иллюстрирующая процесс жидкостного спекания двух сферических частиц.
 54. Твердофазовое спекание. Градиент концентрации вакансий в пористом теле, причины его возникновения и роль при спекании. Влияние на спекание наличия газа в порах. Коалесценция пор; критерийальный размер пор по Гегузину.
 55. Кинетика твердофазового спекания по Пинесу, Зависимость линейной и объемной усадки от времени и температуры; факторы, влияющие на процесс твердофазового спекания. Роль дефектов кристаллической решетки и примесей при твердофазовом спекании.
 56. Механизм процессов спекания за счет испарения-конденсации, пластической деформации, реакционного спекания. Особенности спекания за счет процесса «испарение-конденсация» и условия, необходимые для протекания этого вида спекания. Примеры реализации реакционного спекания.
 57. Первичная рекристаллизация; сущность, движущая сила, механизм и кинетика процесса, условный градиент искажений. Факторы, влияющие на первичную рекристаллизацию. Влияние первичной рекристаллизации на микроструктуру и свойства твердых тел. Для каких материалов характерен этот вид рекристаллизации?
 58. Вторичная рекристаллизация в силикатах и оксидах: сущность, движущая сила,

механизм по Бурке, кинетика процесса. Факторы, влияющие на вторичную рекристаллизацию. Влияние вторичной рекристаллизации на микроструктуру и свойства твердых тел.

59. Плавление. Представление о механизме перехода кристаллических тел в расплав. Температура плавления и факторы, влияющие на нее.
60. Зависимость скорости образования центров кристаллизации и линейной скорости роста кристаллов от степени переохлаждения расплава - кривые Таммана. Почему указанные кривые имеют максимум? Использование кривых Таммана для получения материалов с заданной микроструктурой.
61. Гомогенное образование зародышей новой фазы при кристаллизации: причины гомогенного зародышеобразования, механизм и энергия активации процесса, изменение свободной энергии при зародышеобразовании, критический размер зародышей новой фазы.
62. Гетерогенное образование центров кристаллизации. Механизм и энергия активации процесса гетерогенного зародышеобразования. Уравнение Фольмера.
63. Использование гетерогенного зародышеобразования в технологии ситаллов. Катализаторы кристаллизации и требования, предъявляемые к ним. Температурно-временной режим процесса ситаллизации.
64. Процесс роста кристаллов. Механизм роста кристаллов из растворов и расплавов; понятия "дворик кристаллизации" и двухмерный центр роста; влияние степени пересыщения на рост кристаллов. Влияние дефектов кристаллической решетки на рост кристаллов

3.2.3. Методические материалы, определяющие процедуры оценивания знаний, умений, навыков в ходе промежуточной аттестации

Процедура оценивания знаний (устный ответ)

Предел длительности	10 минут
Предлагаемое количество заданий	2 вопроса
Последовательность выборки вопросов из каждого раздела	Случайная
Критерии оценки	<ul style="list-style-type: none"> - требуемый объем и структура - изложение материала без фактических ошибок - логика изложения - использование соответствующей терминологии - стиль речи и культура речи - подбор примеров их научной литературы и практики
«5» если	требования к ответу выполнены в полном объеме
«4» если	в целом выполнены требования к ответу, однако есть небольшие неточности в изложении некоторых вопросов
«3» если	требования выполнены частично – не выдержан объем, есть фактические ошибки, нарушена логика изложения, недостаточно используется соответствующая терминологии

Процедура оценивания умений и навыков (решение проблемно-аналитических и практических учебно-профессиональных задач)

Предлагаемое количество заданий	1
Последовательность выборки	Случайная
Критерии оценки:	<ul style="list-style-type: none"> - выделение и понимание проблемы - умение обобщать, сопоставлять различные точки зрения - полнота использования источников - наличие авторской позиции - соответствие ответа поставленному вопросу - использование социального опыта, материалов СМИ, статистических данных - логичность изложения - умение сделать квалифицированные выводы и обобщения с точки зрения решения профессиональных задач - умение привести пример - опора на теоретические положения

	- владение соответствующей терминологией
«5» если	требования к ответу выполнены в полном объеме
«4» если	в целом выполнены требования к ответу, однако есть небольшие неточности в изложении некоторых вопросов. Затрудняется в формулировании квалифицированных выводов и обобщений
«3» если	требования выполнены частично – пытается обосновать свою точку зрения, однако слабо аргументирует научные положения, практически не способен самостоятельно сформулировать выводы и обобщения, не видит связь с профессиональной деятельностью

4. Учебно-методическое и материально-техническое обеспечение дисциплины (модуля)

4.1. Электронные учебные издания

1. Бобкова, Н. М. Физическая химия тугоплавких неметаллических и силикатных материалов : учебник / Н. М. Бобкова. — Минск : Вышэйшая школа, 2007. — 301 с. — ISBN 978-985-06-1389-9. — Текст : электронный // Лань : электронно-библиотечная система. — URL: <https://e.lanbook.com/book/65394>. — Режим доступа: для авториз. пользователей.
2. Материаловедение и технология материалов в 2 ч. Часть 1 : учебник для вузов / Г. П. Фетисов [и др.] ; под редакцией Г. П. Фетисова. — 8-е изд., перераб. и доп. — Москва : Издательство Юрайт, 2023. — 406 с. — (Высшее образование). — ISBN 978-5-534-14075-0. — Текст : электронный // Образовательная платформа Юрайт [сайт]. — URL: <https://urait.ru/bcode/512789>.
3. Мингазова, Г. Г. Производство керамических материалов: теория и аналитический контроль : учебно-методическое пособие / Г. Г. Мингазова, С. В. Водопьянова, А. З. Сулейманова. — Казань : КНИТУ, 2019. — 112 с. — ISBN 978-5-7882-2648-4. — Текст : электронный // Лань : электронно-библиотечная система. — URL: <https://e.lanbook.com/book/166230>. — Режим доступа: для авториз. пользователей.
4. Семериков, И. С. Физическая химия. Строительные материалы : учебное пособие для вузов / И. С. Семериков, Е. С. Герасимова. — 2-е изд. — Москва : Издательство Юрайт, 2022. — 204 с. — (Высшее образование). — ISBN 978-5-534-07726-1. — Текст : электронный // Образовательная платформа Юрайт [сайт]. — URL: <https://urait.ru/bcode/492248>.

4.2. Электронные образовательные ресурсы

1. Электронная библиотечная система «ЭБС ЮРАЙТ» Biblio-online.ru (ЭБС «Юрайт») [Электронный ресурс]. – URL: <https://urait.ru/>.
2. Электронно-библиотечная система ZNANIUM [Электронный ресурс]. – URL: <https://znanium.com/>.
3. Электронная библиотечная система «Консультант студента» [Электронный ресурс]. – URL: <https://www.studentlibrary.ru/>.
4. e-Library.ru: Научная электронная библиотека [Электронный ресурс]. – URL: <http://elibrary.ru/>.
5. Научная электронная библиотека «КиберЛенинка» [Электронный ресурс]. – URL: <http://cyberleninka.ru/>.
6. Информационная система «Единое окно доступа к образовательным ресурсам» [Электронный ресурс]. – URL: <http://window.edu.ru/>.
7. Федеральный центр информационно-образовательных ресурсов [Электронный ресурс]. – URL: <http://fcior.edu.ru/>.

4.3. Современные профессиональные базы данных и информационные справочные системы

Обучающимся обеспечен доступ (удаленный доступ) к ниже следующим современным профессиональным базам данных и информационным справочным системам:

1. Словари и энциклопедии на Академике [Электронный ресурс]. – URL: <http://dic.academic.ru>.
2. Система информационно-правового обеспечения «Гарант» [Электронный ресурс]. – URL: <http://ivo.garant.ru/>.

4.4. Комплект лицензионного и свободно распространяемого программного обеспечения, в том числе отечественного производства

1. Лицензионное программное обеспечение: операционная система Microsoft Windows, пакет офисных приложений Microsoft Office.
2. Свободно распространяемое программное обеспечение: свободные пакеты офисных приложений Apache Open Office, LibreOffice.
3. Программное обеспечение отечественного производства: справочно-правовая система «Гарант» (Электронный периодический справочник «Система ГАРАНТ»), образовательная платформа ЮРАЙТ (Электронная библиотечная система «ЭБС ЮРАЙТ» Biblio-online.ru (ЭБС «Юрайт»)), электронно-библиотечная система ZNANIUM, электронная библиотечная система «Консультант студента».

4.5. Оборудование и технические средства обучения

Для реализации дисциплины (модуля) используются учебные аудитории для проведения учебных занятий, которые оснащены оборудованием и техническими средствами обучения, и помещения для самостоятельной работы обучающихся, которые оснащены компьютерной техникой с возможностью подключения к сети «Интернет» и обеспечены доступом в электронную информационно-образовательную среду РХТУ им. Д.И. Менделеева. Допускается замена оборудования его виртуальными аналогами.

Наименование учебных аудиторий для проведения учебных занятий и помещений для самостоятельной работы*	Оснащенность учебных аудиторий для проведения учебных занятий и помещений для самостоятельной работы оборудованием и техническими средствами обучения
Учебные аудитории для проведения учебных занятий	Учебная аудитория укомплектована специализированной мебелью, отвечающей всем установленным нормам и требованиям, оборудованием и техническими средствами обучения (мобильное мультимедийное оборудование).
Помещение для самостоятельной работы	Помещение оснащено компьютерной техникой с возможностью подключения к сети «Интернет» и обеспечением доступа в электронную информационно-образовательную среду РХТУ им. Д.И. Менделеева и к ЭБС.

* Номер конкретной аудитории указан в приказе об аудиторном фонде, расписании учебных занятий и расписании промежуточной аттестации.

Рабочая программа дисциплины (модуля) «Физическая химия», включая оценочные материалы

1. Требования к результатам обучения по дисциплине (модулю)

1.1. Перечень компетенций, формируемых дисциплиной (модулем) в процессе освоения образовательной программы

Группа компетенций	Категория компетенций	Коды и содержание компетенций
Универсальные	-	-
Общепрофессиональные	Естественно-научная подготовка	ОПК-1. Способен изучать, анализировать, использовать механизмы химических реакций, происходящих в технологических процессах и окружающем мире, основываясь на знаниях о строении вещества, природе химической связи и свойствах различных классов химических элементов, соединений, веществ и материалов
Профессиональные	-	-

1.2. Компетенции и индикаторы их достижения, формируемых дисциплиной (модулем) в процессе освоения образовательной программы

Код компетенции	Код индикатора компетенции	Содержание индикатора компетенции
ОПК-1	ОПК-1.1	Демонстрирует знание механизмов химических реакций, свойств различных классов химических элементов, соединений, веществ и материалов при решении задач профессиональной деятельности
ОПК-1	ОПК-1.2	Решает стандартные задачи в профессиональной деятельности опираясь на знания о строении веществ, природе химической связи

1.3. Результаты обучения по дисциплине (модулю)

Цель изучения дисциплины (модуля) – раскрыть смысл основных законов, управляющих ходом химического процесса, показать области приложения этих законов и научить студента грамотно применять их при решении конкретных теоретических и практических задач, понять основные кинетические закономерности протекания химических процессов и роль катализа для химической технологии.

В результате изучения дисциплины (модуля) обучающийся должен

знать:

- основные законы физической химии, взаимосвязь физических и химических характеристик процесса;
- пути определения важнейших характеристик химического равновесия (константы равновесия, равновесного выхода продукта, степени превращения исходных веществ) и влияния различных факторов на смещение химического равновесия;
- термодинамическое описание свойств идеальных и неидеальных растворов, подходы к нахождению парциальных молярных величин компонентов раствора.
- теорию гальванических явлений;
- теории кинетики, пути теоретического расчета скоростей химических реакций и ограничения в применимости расчетных методов;
- основные черты гомогенного и гетерогенного катализа, причины ускорения химического процесса в присутствии катализатора;

уметь:

- применять теоретические знания и экспериментальные методы исследования физической химии при решении профессиональных задач;
- предсказывать и находить оптимальные условия проведения химического процесса с целью получения максимально возможного выхода интересующего продукта;
- применять теоретические знания и экспериментальные методы исследования физической химии для решения вопросов, возникающих при изучении кинетики химических реакций;

- проводить анализ и критически оценивать полученные экспериментальные данные, обобщать и делать обоснованные выводы на базе проведенных опытов;

владеть:

- комплексом современных теоретических методов физической химии для решения конкретных исследовательских задач;
- навыками определения состояния равновесия и самопроизвольного направления химического процесса;
- знаниями основных законов физической химии для содержательной интерпретации термодинамических расчётов;
- методами определения порядка и скорости реакции, установления лимитирующей стадии и механизма изучаемой химической реакции;
- навыками составления гальванических элементов для целей определения термодинамических характеристик и констант равновесия исследуемой реакции;
- знаниями основных законов химической кинетики, влияния различных факторов (температуры, давления, катализатора) на скорость химической реакции.

2. Объем, структура и содержание дисциплины (модуля)

2.1. Объем дисциплины (модуля)

<i>Виды учебной работы</i>	<i>Формы обучения</i>	
	<i>Очная</i>	<i>Заочная</i>
Общая трудоемкость: зачетные единицы/часы	8/288	
Контактная работа:	144	16
Занятия лекционного типа	72	8
Занятия семинарского типа	72	8
Консультации	0	0
Промежуточная аттестация: экзамен, зачет с оценкой	0	13
Самостоятельная работа (СР)	144	259

2.2. Темы (разделы) дисциплины (модуля) с указанием отведенного на них количества часов по формам образовательной деятельности

Очная форма обучения

№ п/п	Наименование тем (разделов)	Виды учебной работы (в часах)						СР
		Контактная работа						
		Занятия лекционного типа		Занятия семинарского типа				
		Л	Иные	ПЗ	С	ЛР	Иные	
1.	Химическая термодинамика	10	0	4	0	6	0	18
2.	Фазовые равновесия в однокомпонентных системах	8	0	4	0	4	0	18
3.	Термодинамическая теория растворов	10	0	6	0	4	0	18
4.	Фазовые равновесия в многокомпонентных системах	8	0	4	0	4	0	18
5.	Растворы электролитов	10	0	4	0	6	0	18
6.	Электрохимические системы (цепи)	10	0	6	0	4	0	18
7.	Химическая кинетика	10	0	4	0	6	0	18
8.	Катализ	6	0	4	0	2	0	18

Заочная форма обучения

№ п/п	Наименование тем (разделов)	Виды учебной работы (в часах)				СР
		Контактная работа				
		Занятия лекционного типа		Занятия семинарского типа		

		Л	Иные	ПЗ	С	ЛР	Иные	
1.	Химическая термодинамика	1	0	1	0	0	0	18
2.	Фазовые равновесия в однокомпонентных системах	1	0	0	0	1	0	18
3.	Термодинамическая теория растворов	1	0	1	0	0	0	18
4.	Фазовые равновесия в многокомпонентных системах	1	0	0	0	1	0	18
5.	Растворы электролитов	1	0	1	0	0	0	18
6.	Электрохимические системы (цепи)	1	0	0	0	1	0	18
7.	Химическая кинетика	1	0	1	0	0	0	18
8.	Катализ	1	0	0	0	1	0	18

Примечания:

Л – лекции, ПЗ – практические занятия, С – семинары, ЛР – лабораторные работы, СР – самостоятельная работа.

2.3. Содержание дисциплины (модуля), структурированное по темам (разделам) и видам работ

Содержание лекционного курса

№ п/п	Наименование тем (разделов)	Содержание лекционного курса
1.	Химическая термодинамика	<p>1.1. Первый закон термодинамики Термодинамические системы и термодинамические параметры. Экстенсивные и интенсивные свойства системы. Термодинамический процесс. Функции состояния и функции процесса. Внутренняя энергия и энтальпия, их свойства. Теплота и работа как формы передачи энергии. Работа расширения газа и полезная работа. Формулировки первого начала термодинамики. Взаимосвязь теплоты, работы и изменения внутренней энергии в изохорном, изобарном и изотермическом процессах. Теплоёмкость вещества – изохорная или изобарная, молярная, удельная. Теплоёмкость идеальных газов, взаимосвязь молярных теплоёмкостей C_p и C_v идеального газа. Теплоёмкость твердых веществ и жидкостей. Зависимость молярной изобарной теплоёмкости вещества от температуры, эмпирические уравнения (степенные ряды), их применимость. Закон кубов Дебая, правило Дюлонга и Пти. Средняя изобарная теплоёмкость вещества в интервале температур. Температурная зависимость приращения энтальпии вещества ($H_T - H_0$) при постоянном давлении с учётом фазовых переходов. Тепловой эффект химического процесса. Основное стандартное состояние. Стандартные энтальпии образования и сгорания веществ. Применение закона Гесса для вычисления тепловых эффектов химических и физико-химических процессов. Связь тепловых эффектов при постоянном объеме и при постоянном давлении. Зависимость теплового эффекта реакции от температуры. Вывод и анализ уравнения Кирхгофа в дифференциальной форме. Интегрирование уравнения Кирхгофа.</p> <p>1.2. Второй закон термодинамики. Самопроизвольные и несамопроизвольные, обратимые и необратимые, равновесные (квазистатические) и неравновесные процессы. Работа равновесного и неравновесного процессов. Формулировки второго начала термодинамики. Энтропия как критерий направленности</p>

		<p>самопроизвольных процессов и равновесия в изолированных системах. Зависимость энтропии вещества от параметров состояния (температуры, давления, объема). Расчет изменения энтропии в различных процессах, связанных с изменением состояния идеального газа, а также чистых твердых или жидких веществ. Изменение энтропии в процессе смешения идеальных газов. Изменение энтропии при фазовых переходах. Тепловая теорема Нернста, постулат Планка (третье начало термодинамики). Статистическая интерпретация второго начала термодинамики, уравнение Больцмана-Планка. Вычисление абсолютной энтропии вещества. Расчет изменения энтропии в химических реакциях при различных температурах. Объединенное уравнение I и II законов термодинамики. Энергия Гельмгольца и энергия Гиббса как критерии направленности процессов и равновесия в закрытых системах. Характеристические функции. Зависимость энергии Гельмгольца и энергии Гиббса от параметров состояния. Температурная зависимость энергии Гиббса вещества с учётом фазовых переходов. Род фазового перехода (первый, второй). Уравнения Гиббса-Гельмгольца. Расчет изменений стандартных энергий Гиббса и Гельмгольца в химических реакциях при различных температурах.</p> <p>Системы переменного состава. Химический потенциал компонента системы. Зависимость химического потенциала от давления и температуры. Условия равновесия и самопроизвольного протекания процесса в системах переменного состава.</p> <p>1.3. Химическое равновесие.</p> <p>Материальный баланс химической реакции, степень превращения, химическая переменная. Уравнение изотермы химической реакции (изотермы Вант-Гоффа). Химическое сродство. Анализ уравнения изотермы для определения направления самопроизвольного протекания химической реакции от данного исходного (неравновесного) состояния. Термодинамическая константа химического равновесия и эмпирические константы химического равновесия (K_x, K_c, K_n, K_p), уравнения их связи для реакции в идеальной газовой смеси. Константы равновесия для гомогенных и гетерогенных реакций, идеальных и неидеальных реакционных систем (на примерах). Смещение химического равновесия при изменении общего давления ($T = \text{const}$) и при добавлении в систему инертного газа ($T = \text{const}$, $P = \text{const}$).</p> <p>Влияние температуры на константу химического равновесия, уравнения изобары и изохоры химической реакции. Вывод, анализ и интегрирование названных уравнений на примере уравнения изобары. Расчет среднего и истинного теплового эффекта химических реакций из зависимости термодинамической константы равновесия от температуры. Расчет констант равновесия химических реакций из стандартных термодинамических функций веществ. Вычисление констант равновесия химических реакций по справочным данным о константах равновесия реакций образования соединений из простых веществ.</p>
2.	Фазовые равновесия в однокомпонентных системах	<p>2.1. Фазовые переходы и фазовая диаграмма состояния для однокомпонентных систем</p> <p>Фаза, компонент, число степеней свободы. Правило фаз Гиббса. Применение правила фаз Гиббса для анализа фазовых равновесий в однокомпонентных системах. Диаграмма состояния однокомпонентной системы, её фазовые поля, линии и тройные точки, выражающие соответственно однофазное, двухфазное и трехфазное равновесия. Насыщенный пар, температурная зависимость давления насыщенного пара.</p>

		<p>Критическая точка, критическое состояние вещества, его особенности. Вывод и анализ уравнения Клапейрона. Зависимость температуры плавления от внешнего давления, интегрирование уравнения Клапейрона для равновесия твердое тело - жидкость. Равновесия с газовой фазой, уравнение Клапейрона-Клаузиуса, вывод и интегрирование уравнения для описания линий испарения и сублимации, используемые допущения. Определение координат тройной точки.</p> <p>2.2. Определение термодинамических функций процесса фазового перехода</p> <p>Применение уравнения Клапейрона-Клаузиуса для расчета изменения термодинамических функций при фазовых превращениях. Взаимосвязь энтальпий плавления, испарения и возгонки в тройной точке. Эмпирическое правило Трутона.</p>
3.	Термодинамическая теория растворов	<p>3.1. Основы термодинамики растворов. Парциальные молярные величины</p> <p>Классификации растворов. Парциальные молярные величины. Уравнения Гиббса-Дюгема (вывод и анализ). Методы определения парциальных молярных величин (метод касательных и метод отрезков). Относительные парциальные молярные величины (парциальные молярные функции смешения). Термодинамические функции смешения.</p> <p>3.2. Термодинамическое описание идеальных и неидеальных растворов</p> <p>Идеальные (совершенные) растворы. Химический потенциал компонента идеального раствора. Термодинамические функции смешения для идеальных растворов. Равновесие "идеальный раствор-пар", закон Рауля, графическая интерпретация закона Рауля. Предельно разбавленные растворы, закон Генри. Уравнение химического потенциала для растворителя и растворенного вещества. Неидеальные (реальные) растворы, положительные и отрицательные отклонения от идеальности (от закона Рауля). Стандартные состояния компонентов раствора. Симметричная и несимметричная системы сравнения. Расчет активностей и рациональных коэффициентов активности компонентов раствора. Термодинамические функции смешения для неидеальных растворов. Зависимость активности и коэффициента активности компонента от температуры и давления.</p> <p>3.3. Коллигативные свойства разбавленных растворов нелетучих веществ в летучем растворителе</p> <p>Коллигативные свойства разбавленных растворов нелетучих веществ в летучих растворителях (понижение давления насыщенного пара растворителя над раствором по сравнению с чистым растворителем, повышение температуры начала кипения и понижение температуры начала отвердевания растворов, осмотическое давление). Эбуллиоскопическая и криоскопическая константы растворителя. Вывод уравнения, связывающего понижение температуры начала отвердевания с концентрацией раствора. Осмос, осмотическое давление, обратный осмос. Использование коллигативных свойств для определения молярной массы, степени диссоциации или степени ассоциации растворенного вещества.</p>
4.	Фазовые равновесия в многокомпонентных системах	<p>4.1. Равновесие «жидкий раствор - насыщенный пар» в двухкомпонентных системах.</p> <p>Диаграммы «давление-состав», «температура-состав», «состав пара-состав жидкости» для идеальных и неидеальных растворов. Применение правила фаз к исследованию диаграмм. Законы Гиббса-Коновалова. Азеотропия, термодинамическое условие точки азеотропа. Правило рычага. Физико-химические основы разделения жидких смесей методами перегонки и</p>

		<p>ректификации.</p> <p>4.2. Равновесие «жидкость-твердое» в двухкомпонентных системах.</p> <p>Термический анализ, кривые охлаждения, построение диаграммы плавкости по кривым охлаждения. Системы с ограниченной и неограниченной растворимостью компонентов в твердом состоянии. Изоморфизм. Типы твердых растворов. Диаграммы плавкости изоморфно кристаллизующихся веществ. Диаграммы плавкости систем с ограниченной растворимостью в твердом состоянии. Эвтектическое и перитектическое равновесия. Определение состава эвтектической жидкости построением треугольника Таммана. Применение правила фаз Гиббса к исследованию фазовых равновесий.</p>
5.	Растворы электролитов	<p>5.1 Растворы электролитов в статических условиях</p> <p>Термодинамическое описание свойств растворов электролитов. Активности и коэффициенты активности электролита и ионов в растворе, средние ионные коэффициенты активности. Связь активности электролита со средней ионной активностью и концентрацией электролита. Ионная сила раствора. Правило ионной силы. Основные положения электростатической теории сильных электролитов Дебая-Хюккеля. Предельный закон Дебая-Хюккеля, второе и третье приближения теории, графическое представление этих зависимостей.</p> <p>5.2 Растворы электролитов в динамических условиях</p> <p>Проводники электрического тока I и II рода, ионная и электронная проводимость. Удельная, молярная и эквивалентная электрические проводимости, взаимосвязь между ними. Зависимость удельной и молярной электрической проводимостей от концентрации, температуры и природы растворителя. Скорость и подвижность (абсолютная скорость движения) ионов. Закон независимого движения ионов (закон Кольрауша). Предельные молярные электропроводности ионов. Эстафетный механизм переноса электричества ионами гидроксония и гидроксила. Числа переноса ионов. Электропроводность растворов сильных электролитов, уравнение корня квадратного (уравнение Кольрауша). Применение теории сильных электролитов для объяснения электрофоретического и релаксационного эффектов снижения электропроводности. Влияние полей высокой напряженности и высокой частоты переменного тока на электропроводность растворов. Методики измерения электропроводности. Кондуктометрическое определение степени и константы диссоциации слабых электролитов, теплоты, энтропии и энергии Гиббса процесса диссоциации, растворимости малорастворимых соединений.</p>
6.	Электрохимические системы (цепи)	<p>6.1 ЭДС и электродные потенциалы</p> <p>Электрохимические системы (цепи). Возникновение скачка потенциала на границе раздела проводников I и II рода. Двойной электрический слой. Электрохимический потенциал, гальвани-потенциал. Обратимые электроды и обратимые электрохимические цепи (элементы). Электродвижущая сила гальванического элемента, условный электродный потенциал (потенциал в водородной шкале). Связь ЭДС гальванической цепи с электродными потенциалами. Правило знаков ЭДС и электродных потенциалов. Термодинамическая теория гальванических явлений. Вывод и анализ уравнения Нернста, выражающего зависимость ЭДС гальванического элемента от активностей компонентов электродной реакции. Уравнение Гиббса-Гельмгольца для электрохимических систем. Зависимость ЭДС гальванического элемента от температуры. Классификация электродов: электроды первого и второго рода,</p>

		<p>газовые, окислительно-восстановительные. Уравнение Нернста для потенциала электродов всех видов.</p> <p>6.2. Гальванические элементы</p> <p>Типы гальванических элементов: химические, концентрационные, с переносом, без переноса. Диффузионный потенциал, механизм возникновения и методы его устранения (сведения к минимальной величине). Методика измерения ЭДС и электродных потенциалов. Применение потенциометрии для определения термодинамических характеристик химических реакций, протекающих в гальванической цепи, констант химического равновесия, активностей и коэффициентов активности электролитов, pH растворов, произведения растворимости малорастворимых соединений. Химические источники тока.</p>
7.	Химическая кинетика	<p>7.1. Формальная кинетика</p> <p>Термодинамическая возможность процесса и его практическая (кинетическая) осуществимость. Предмет и задачи химической кинетики. Основные понятия формальной кинетики: скорость химической реакции, молекулярность, частный и общий порядок. Основной постулат химической кинетики, кинетическое уравнение скорости реакции. Константа скорости химической реакции, размерность константы скорости. Методы определения скоростей химических реакций. Простые (элементарные) и сложные реакции. Кинетика простых и формально простых односторонних гомогенных реакций. Реакции первого, второго и третьего порядков. Дифференциальная и интегральная формы кинетических уравнений, кинетические кривые. Линейное представление кинетических кривых для реакций различных порядков. Время полупревращения. Реакции нулевого порядка. Метод избытка (изоляции) Оствальда определения частных порядков по соответствующему реагенту. Дифференциальные и интегральные методы определения порядка реакции. Различие концентрационного и временного порядков. Сложные реакции. Принцип независимого протекания элементарных реакций. Обратимые и параллельные реакции первого порядка. Дифференциальные уравнения, описывающие скорости этих реакций, их интегрирование. Кинетические кривые для каждого из реагирующих веществ. Последовательные реакции 1-го порядка. Система дифференциальных уравнений, описывающих кинетику последовательных реакций. Кинетические уравнения и кинетические кривые для всех участников реакции. Время достижения максимальной концентрации промежуточного вещества. Зависимость максимальной концентрации промежуточного вещества от соотношения констант скоростей отдельных стадий последовательной реакции. Принцип лимитирующей стадии последовательной химической реакции. Стационарный режим протекания последовательных реакций. Метод квазистационарных концентраций, область применения. Влияние температуры на скорость химической реакции, приближенное правило Вант-Гоффа. Уравнение Аррениуса в дифференциальной и интегральной форме. Эффективная энергия активации и предэкспоненциальный множитель, методы их определения из экспериментальных данных.</p> <p>7.2. Теории химической кинетики</p> <p>Теория активных (бинарных) соударений (ТАС). Скорость реакции как число столкновений активных молекул в единицу времени. Константа скорости бимолекулярной реакции. Физический смысл предэкспоненциального множителя и энергии активации в рамках теории активных соударений. Стерический фактор, необходимость его введения в</p>

		<p>кинетическое уравнение реакции. Достоинства и недостатки теории активных соударений. Механизм мономолекулярных газовых реакций в рамках ТАС, схема Линдемана. Истолкование причин изменения порядка мономолекулярной реакции при изменении давления.</p> <p>Теория переходного состояния (активированного комплекса) (ТПС или ТАК). Основные положения ТПС, кинетическая схема реакции. Поверхность потенциальной энергии, координата реакции, путь реакции. Активированный комплекс и его свойства, истинная энергия активации. Скорость реакции – скорость распада активированного комплекса (скорость его прохождения через потенциальный барьер).</p> <p>Квазитермодинамическая форма уравнения ТПС, энтальпия и энтропия активации, трансмиссионный коэффициент. Связь энтальпии активации с эффективной (экспериментальной) энергией активации.</p> <p>7.3. Фотохимические и цепные реакции</p> <p>Фотохимические реакции, первичные и вторичные фотохимические процессы. Фотодиссоциация и фотолиз. Фотофизические (деактивационные) процессы при поглощении излучения. Законы фотохимии: Гротгуса-Дрепера и Эйнштейна-Штарка. Квантовый выход. Кинетика процессов, происходящих с участием фотовозбужденных молекул. Сенсibilизаторы, Сенсibilизированные фотохимические реакции. Основные различия реакций с фотохимическим и термическим инициированием. Фотохимические процессы в атмосфере, фотосинтез.</p> <p>Цепные реакции. Примеры реакций, протекающих по цепному механизму. Особенности и основные стадии цепных реакций. Механизмы зарождения, развития и обрыва цепей. Линейный и квадратичный обрыв цепей. Звено цепи, длина цепи. Неразветвленные и разветвленные цепные реакции. Кинетика неразветвленных цепных реакций. Стадии разветвленной цепной реакции. Вероятность обрыва и разветвления цепи. Развитие разветвленных цепных реакций во времени, стационарный и нестационарный режимы течения реакции. Предельные явления в разветвленных реакциях. Нижний и верхний пределы воспламенения (взрыва) цепной реакции. Полуостров воспламенения.</p>
8.	Катализ	<p>Гомогенный и гетерогенный катализ. Автокатализ. Основные закономерности каталитических реакций. Влияние катализатора на термодинамические и кинетические характеристики химических реакций. Селективность действия катализатора. Каталитическая активность, удельная каталитическая активность. Гомогенный катализ. Слитный и раздельный механизмы каталитических реакций, энергетические диаграммы взаимодействия реагентов с катализатором. Общий и специфический кислотно-основной катализ. Эффективная константа скорости реакции, катализируемой веществами с кислотно-основными свойствами. Каталитические константы скорости реакции. Гетерогенный катализ. Скорость гетерогенно-каталитической реакции. Типы гетерогенных катализаторов. Закон действующих поверхностей. Роль адсорбции в гетерогенном процессе. Кинетика гетерогенно-каталитических реакций, не лимитируемых диффузией. Отравление катализаторов.</p>

Содержание занятий семинарского типа

№ п/п	Наименование тем (разделов)	Тип	Содержание занятий семинарского типа
1.	Химическая термодинамика	ПЗ	Расчёт теплоты, работы и изменения внутренней энергии в процессах с участием идеального газа. Расчет тепловых эффектов химических реакций при

			<p>$V=\text{const}$ и $P=\text{const}$ и теплоты фазовых превращений при 298 К.</p> <p>Расчет тепловых эффектов реакций, теплоты образования и теплоты фазовых переходов при заданной температуре с использованием справочных данных.</p> <p>Расчет абсолютной энтропии вещества при заданной температуре. Расчет изменения энтропии в химических реакциях при заданной температуре.</p> <p>Расчет ΔG^0 и ΔA^0 для химических процессов.</p> <p>Итоговое занятие по темам: «Первый и второй законы термодинамики».</p> <p>Расчет эмпирической константы химического равновесия из экспериментальных данных о равновесных давлениях и концентрациях реагентов.</p> <p>Определение направления самопроизвольного протекания химической реакции при $P=\text{const}$, $T=\text{const}$ на основании уравнения изотермы Вант-Гоффа.</p> <p>Вычисление константы равновесия химической реакции.</p> <p>Определение термодинамических характеристик химической реакции (энтальпии, энтропии, энергии Гиббса) из экспериментальной зависимости константы равновесия от температуры.</p>
		ЛР	<p>Определение средней теплоемкости твердых и жидких веществ методом смешения</p> <p>Определение химического равновесия в гетерогенных системах (исследование карбонатов)</p>
3.	Фазовые равновесия в однокомпонентных системах	ПЗ	<p>Расчет давления насыщенного пара и теплоты испарения (возгонки) при заданной температуре на основании справочных данных о температурах кипения (возгонки) веществ при давлении ниже атмосферного. Нахождение координат тройной точки по температурной зависимости давления насыщенного пара вещества.</p> <p>Расчет температуры плавления вещества при заданном внешнем давлении (в приближении линейной зависимости температуры плавления от давления).</p> <p>Вычисление термодинамических функций фазовых превращений (ΔH, ΔU, ΔS, ΔA, ΔG) на основании экспериментальных зависимостей давления насыщенного пара от температуры.</p>
		ЛР	<p>Определение давления насыщенного пара индивидуальных жидкостей динамическим методом (методом точек кипения)</p>
5.	Термодинамическая теория растворов	ПЗ	<p>Определение парциальных молярных величин компонентов раствора из экспериментальных зависимостей экстенсивного свойства раствора от концентрации.</p> <p>Расчет изменения объема, энтальпии, энтропии, энергии Гиббса при образовании бинарного идеального раствора. Закон Рауля. Расчет термодинамических функций смешения для реальных растворов при заданной температуре. Расчет активностей, коэффициентов активности и относительного химического потенциала компонентов раствора по экспериментальной зависимости давления насыщенного пара от концентрации для стандартного состояния "чистое вещество"</p> <p>Вычисление относительного понижения давления пара растворителя, повышения температуры начала кипения, понижения температуры начала</p>

			отвердевания, осмотического давления для разбавленного раствора нелетучего вещества в летучем растворителе при данной концентрации раствора.
		ЛР	Определение молярной массы растворенного вещества криоскопическим методом
7.	Фазовые равновесия в многокомпонентных системах	ПЗ	Правило фаз Гиббса, расчет числа степеней свободы в заданной фазовой области. Правило рычага, его применение для определения количества равновесных фаз. Вычисление количества компонента, которое необходимо добавить к системе заданного состава, для перевода ее в новое состояние с другим содержанием компонентов. Применение правила фаз Гиббса к анализу диаграмм плавкости изоморфно и неизоморфно кристаллизующихся веществ с одной эвтектикой, с образованием устойчивого соединения (неустойчивого соединения, с ограниченной растворимости компонентов в твердом состоянии), анализ.
		ЛР	Изучение равновесий "жидкость-пар" в двойных жидких системах Изучение кристаллизации из раствора при низких температурах
9.	Растворы электролитов	ПЗ	Сильные и слабые электролиты. Определение степени диссоциации на основании величины константы диссоциации. Изменение степени и константы диссоциации при добавлении в раствор сильного электролита с общим ионом. Расчет термодинамических параметров процесса диссоциации на основе температурной зависимости константы диссоциации. Расчет рН для растворов сильных и слабых электролитов. Связь активности электролита со средними ионными активностями и средними ионными коэффициентами активности. Ионная сила раствора. Правило ионной силы. Предельный закон Дебая-Хюккеля. Расчет активностей, средних ионных активностей и средних ионных коэффициентов активности. Определение рН растворов сильных электролитов. Произведение растворимости. Расчет растворимости малорастворимых солей. Влияние посторонних электролитов на растворимость малорастворимых соединений. Расчет электропроводности растворов электролитов при бесконечном разведении на основании значений предельных молярных электрических проводимостей ионов и из экспериментальных данных по электропроводности растворов различной концентрации. Подвижности (абсолютные скорости движения) и числа переноса ионов. Определение степени и константы диссоциации слабых электролитов, теплоты диссоциации, растворимости труднорастворимых соединений на основании измерений электропроводности.
		ЛР	Изучение зависимости электрической проводимости растворов слабых электролитов от концентрации Изучение зависимости электрической проводимости растворов сильных электролитов от концентрации
11.	Электрохимические системы (цепи)	ПЗ	Условная запись электрода, гальванического элемента. Правильно разомкнутый гальванический элемент. Определение знаков электродов гальванического элемента и направления протекания электродного

			<p>процесса. Запись уравнения реакции, протекающей в гальваническом элементе, определение ее направления.</p> <p>Уравнение Нернста для различных электродов и гальванического элемента. Расчет ЭДС химических и концентрационных гальванических элементов.</p> <p>Определение констант равновесия, термодинамических характеристик реакций, протекающих в гальваническом элементе. Расчет раствора, активностей и коэффициентов активности, произведения растворимости.</p>
		ЛР	<p>Измерение Э.Д.С. химического элемента Якоби-Даниэля. Определение электродных потенциалов</p> <p>Определение термодинамических функций реакций, протекающих в окислительно-восстановительных элементах</p>
13.	Химическая кинетика	ПЗ	<p>Расчет константы скорости реакции на основании экспериментальных данных об изменении свойства системы во времени</p> <p>Определение порядка реакции, константы скорости и времени полупревращения на основе данных кинетических измерений. Расчет глубины протекания реакции к указанному моменту времени.</p> <p>Расчет констант скоростей и текущих концентраций для обратимых, параллельных и последовательных реакций первого порядка.</p> <p>Метод стационарных концентраций, его практическое использование при составлении кинетических уравнений.</p> <p>Влияние температуры на скорость химических реакций. Правило Вант-Гоффа и уравнение Аррениуса. Вычисление температурного коэффициента Вант-Гоффа. Расчет констант скорости и времени полупревращения при различных температурах.</p> <p>Теория активных (бинарных) соударений. Подсчет общего числа столкновений реагирующих молекул в единицу времени в единице объема. Нахождение доли активных молекул. Расчет константы скорости, предэкспоненциального множителя (фактора соударений) и стерического множителя на основании уравнений теории.</p> <p>Вычисление квантового выхода и количества прореагировавшего вещества для фотохимической реакции.</p> <p>Составление кинетических уравнений для неразветвленных цепных реакций. Связь эффективной константы скорости цепной реакции с константами скоростей отдельных стадий. Расчет длины цепи реакции.</p>
		ЛР	<p>Изучение скорости разложения пероксида водорода газометрическим методом</p> <p>Изучение скорости реакции йодирования ацетона</p>
15.	Катализ	ПЗ	<p>Общие закономерности каталитических реакций. Снижение энергии активации – главная причина увеличения скорости каталитической реакции. Слитный и раздельный механизмы каталитического взаимодействия, составление кинетических уравнений.</p>
		ЛР	<p>Изучение скорости разложения пероксида водорода газометрическим методом</p> <p>Изучение скорости реакции йодирования ацетона</p>

Содержание самостоятельной работы

№	Наименование тем (разделов)	Содержание самостоятельной работы
---	-----------------------------	-----------------------------------

п/п		
1.	Химическая термодинамика	Повторение лекционного материала. Подготовка к практическим занятиям и лабораторным работам
2.	Фазовые равновесия в однокомпонентных системах	Повторение лекционного материала. Подготовка к практическим занятиям и лабораторным работам
3.	Термодинамическая теория растворов	Повторение лекционного материала. Подготовка к практическим занятиям и лабораторным работам
4.	Фазовые равновесия в многокомпонентных системах	Повторение лекционного материала. Подготовка к практическим занятиям и лабораторным работам
5.	Растворы электролитов	Повторение лекционного материала. Подготовка к практическим занятиям и лабораторным работам
6.	Электрохимические системы (цепи)	Повторение лекционного материала. Подготовка к практическим занятиям и лабораторным работам
7.	Химическая кинетика	Повторение лекционного материала. Подготовка к практическим занятиям и лабораторным работам
8.	Катализ	Повторение лекционного материала. Подготовка к практическим занятиям и лабораторным работам

3. Оценочные материалы для проведения текущего контроля успеваемости и промежуточной аттестации обучающихся по дисциплине (модулю)

По дисциплине (модулю) предусмотрены следующие виды контроля качества освоения:

- текущий контроль успеваемости;
- промежуточная аттестация обучающихся по дисциплине (модулю).

3.1. Оценочные материалы для проведения текущей аттестации по дисциплине (модулю)

№ п/п	Контролируемые темы (разделы)	Наименование оценочного средства
1.	Химическая термодинамика	Контрольная работа
2.	Фазовые равновесия в однокомпонентных системах	Контрольная работа
3.	Термодинамическая теория растворов	Контрольная работа
4.	Фазовые равновесия в многокомпонентных системах	Контрольная работа
5.	Растворы электролитов	Контрольная работа
6.	Электрохимические системы (цепи)	Контрольная работа
7.	Химическая кинетика	Контрольная работа
8.	Катализ	Контрольная работа

3.1.1 Типовые контрольные задания или иные материалы, необходимые для оценки знаний, умений, навыков и (или) опыта деятельности в процессе текущего контроля успеваемости

Контрольный работа

Задания по контрольной работе №1

1. Приведите выражения, соответствующие двум следствиям из закона Гесса на произвольном примере.

2. При температуре 300 К идеальный газ изотермически и обратимо расширяется от 0,01 до 10 м³. Количество поглощенной при этом теплоты равно 17,26 кДж. Сколько молей газа участвует в этом процессе?

3. Температурная зависимость теплоты образования UPb₃ по реакции:

$U_{(тв)} + 3Pb_{(ж)} = UPb_{3(тв)}$ выражается уравнением:

$$\Delta_r H^\circ = -24.556 + 19.875 \cdot 10^{-6} \cdot T^2 - 20.356 \cdot 10^{-9} \cdot T^3$$

Рассчитайте $\Delta_r C_p^\circ$ для этой реакции при 1000 К, не прибегая к справочным данным.

4. Как зависит от температуры энергия Гиббса системы? Дайте обоснованный ответ.

5. Пользуясь справочными данными, рассчитайте абсолютную энтропию 42 г СО при 500 К и давлении 1, 5 атм. Газ считать идеальным.

6. Рассчитайте изменение энергии Гельмгольца в реакции $C_4H_{10} = C_4H_6 + 2H_2$, протекающей в газовой фазе при 300 К, если тепловой эффект этой реакции при постоянном давлении равен 237 кДж, а изменение энтропии 230 Дж/К.

Задания по контрольной работе №2

1. Какие факторы влияют на константы равновесия K_p и K_c , если реагирующую систему рассматривать как идеальную?
2. Диссоциация четырехоксида азота протекает по уравнению: $N_2O_4 = 2NO_2$. При 298 К и $P = 1,0 \cdot 10^5$ Па N_2O_4 диссоциирует на 18,5%. Рассчитайте степень диссоциации при той же температуре и давлении $0,5 \cdot 10^5$ Па.
3. Определите направление протекания реакции $CH_4 + H_2O_{(г)} = CO + 3H_2$ при 1000 К:
 - а) в стандартных условиях;
 - б) при следующих исходных парциальных давлениях реагентов:
 $P(CH_4) = 0,203$ атм, $P(H_2O) = 1,013$ атм,
 $P(CO) = 10,13$ атм, $P(H_2) = 2,026$ атм.Для расчета константы равновесия воспользуйтесь справочными данными.
4. Что называется «составляющими» системы?
5. При давлении $1,01 \cdot 10^5$ Па в точке плавления ($-38,87$ °С) жидкая ртуть имеет плотность $13,69$ г/см³, а твердая – $14,19$ г/см³. Рассчитайте температуру плавления ртути при давлении $3 \cdot 10^8$ Па, если удельная теплота плавления равна $9,74$ Дж/г.
6. Давление насыщенного пара над H_2SO_4 при 178 °С равно 666 Па, а при $211,5$ °С – 2666 Па. Чему равно давление насыщенного пара над серной кислотой при 300 °С?

Задания по контрольной работе №3

1. Укажите, какими свойствами и какого компонента – растворителя или растворенного вещества – определяется величина эбуллиоскопической постоянной.
2. Какие из следующих утверждений справедливы для совершенного бинарного раствора при постоянной температуре?
 - а) закон Рауля соблюдается для каждого компонента раствора: $P_i = P_i^\circ x_i$;
 - б) объем смешения $\Delta V_{см} = 0$;
 - в) энтропия смешения $\Delta S_{см} = 0$;
 - г) энергия Гиббса смешения $\Delta G_{см} = 0$;
 - д) теплота смешения $\Delta H_{см} = 0$.
3. Температура плавления фенола равна 40 °С. Раствор, содержащий $0,172$ г ацетанилида (C_8H_9ON) в $12,54$ г фенола, отвердевает при $39,25$ °С. Вычислить криоскопическую постоянную фенола и его удельную теплоту плавления. Изотонический коэффициент Вант-Гоффа принять равным единице.
4. При образовании 1 моля раствора Si – Mn, мольная доля кремния в котором равна $0,3$, выделилось 28700 Дж теплоты. Парциальная молярная теплота растворения марганца в растворе этого состава равна -3770 Дж/моль. Рассчитайте парциальную молярную теплоту растворения кремния в этом растворе.

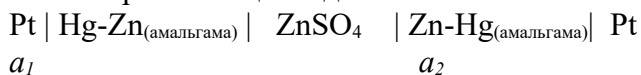
Задания по контрольной работе №4

1. Напишите выражение зависимости эквивалентной электропроводности сильных электролитов от концентрации.
2. Нарисуйте схематически график зависимости среднеионного коэффициента активности сильного электролита от ионной силы раствора (в широком диапазоне концентраций).
3. На основании справочных данных о величине произведения растворимости $BaSO_4$ рассчитайте растворимость этой соли в воде и в растворе $0,003$ М Na_2SO_4 при 298 К.
4. Пользуясь справочными данными о средних ионных коэффициентах активности электролитов для водного раствора $ZnCl_2$ с моляльностью $3,0$ при температуре 25 °С вычислите среднюю ионную моляльность, среднюю ионную активность и полную активность электролита.
5. Молярная электропроводность при бесконечном разбавлении раствора уксусной кислоты в $1,5$ раза больше такой же электропроводности гидроксида аммония. Растворы $0,1$ М уксусной кислоты и $0,05$ М гидроксида аммония имеют одинаковую удельную электропроводность. Каково соотношение степеней диссоциации этих

электролитов в данных растворах? (Что больше?).

Задания по контрольной работе №5

1. Запишите уравнение Нернста для потенциала электрода I-го рода. От чего зависит величина и знак потенциала такого электрода?
2. К какому типу относится данный гальванический элемент (химический, концентрационный, с переносом, без переноса)? Напишите уравнение реакции, протекающей в данном элементе.



3. По справочным данным о стандартных электродных потенциалах вычислите стандартную ЭДС элемента и произведение растворимости при 298 К для AgBr.
4. Пользуясь справочными данными, рассчитайте ЭДС гальванического элемента при 298 К, состоящего из приведенных электродов. Моляльные концентрации электролитов в электродах m_1 и m_2 . Ионные коэффициенты активности вычислите по уравнению первого приближения теории Дебая-Хюккеля. Составьте схему гальванического элемента, состоящего из указанных электродов.

Электрод I	m_1	Электрод II	m_2
KCl AgCl Ag	0,005	ZnSO ₄ Zn	0,002

5. Составьте условную запись гальванического элемента без жидкостных соединений («без переноса»), в котором при $T = 298$ К самопроизвольно протекает реакция $\text{Pb} + \text{Hg}_2\text{Cl}_2 = \text{PbCl}_2 + 2\text{Hg}$. Вычислите стандартную ЭДС элемента, термодинамическую константу равновесия K_a , реакции.

Задания по контрольной работе №6

1. Зависит ли от исходных концентраций реагирующих веществ период полупревращения для реакции второго порядка. Приведите математическое выражение для случая, когда начальные концентрации реагентов равны.
2. Какими данными надо располагать для расчета максимально возможного количества промежуточного вещества в последовательной реакции первого порядка $A \xrightarrow{k_1} B \xrightarrow{k_2} C$? Как зависит высота максимума кривой $c_B = f(\tau)$ от отношения констант k_2/k_1 ?

3. Для некоторой реакции получены следующие экспериментальные данные:

c_0 , моль/л	0,02	0,04	0,06	0,08
$\tau_{1/2}$, мин	6,3	6,3	6,3	6,3

Можно ли сделать вывод о порядке данной реакции?


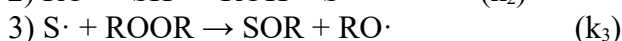
4. Реакция термического разложения этана является реакцией первого порядка. При 550°C константа скорости реакции равна $2,5 \cdot 10^{-5} \text{ c}^{-1}$, а при 630°C - $141,5 \cdot 10^{-5} \text{ c}^{-1}$. Рассчитайте энергию активации и предэкспоненциальный множитель уравнения Аррениуса.
5. При смешении равных объемов полумолярных растворов H_2O_2 и HCHO , взаимодействующих по уравнению $\text{H}_2\text{O}_2 + \text{HCHO} = \text{HCOOH} + \text{H}_2\text{O}$ через 20 мин. Прореагировало 80% исходных веществ (реакция 2-го порядка). Сколько времени потребуется для того, чтобы реакция прошла на ту же глубину, если растворы исходных реагентов разбавить вдвое, а затем смешать?

Задания по контрольной работе №7

1. Какие реакции называются цепными? Дайте определение и назовите основные стадии цепного процесса.
2. Что представляет собой активированный комплекс и чем он отличается от активных

молекул?

3. Для разложения пероксида ROOR в растворителе SH предполагается следующая последовательность реакций:



Пользуясь методом стационарных концентраций, выведите кинетическое уравнение для скорости разложения пероксида $\frac{-d[\text{ROOR}]}{dt}$.

4. Предэкспоненциальный множитель мономолекулярного разложения диацетила при 285 °С равен $8,0 \cdot 10^{15} \text{ с}^{-1}$. Вычислите энтропию активации этой реакции. Трансмиссионный множитель примите равным единице.

3.1.2. Методические материалы, определяющие процедуры оценивания знаний, умений, навыков и (или) опыта деятельности в ходе текущего контроля успеваемости

Контрольная работа

Оценивается не только глубина знаний поставленных вопросов, но и умение изложить письменно.

Критерии оценивания: последовательность, полнота, логичность изложения, анализ различных точек зрения, самостоятельное обобщение материала. Изложение материала без фактических ошибок.

Оценка «отлично» ставится в случае, когда соблюдены все критерии.

Оценка «хорошо» ставится, если обучающийся твердо знает материал, грамотно и по существу излагает его, знает практическую базу, но допускает несущественные погрешности.

Оценка «удовлетворительно» ставится, если обучающийся освоил только основной материал, но не знает отдельных деталей, допускает неточности, недостаточно правильные формулировки, нарушает последовательность в изложении материала, затрудняется с ответами, показывает отсутствие должной связи между анализом, аргументацией и выводами.

Оценка «неудовлетворительно» ставится, если обучающийся не отвечает на поставленные вопросы.

3.2. Оценочные материалы для проведения промежуточной аттестации

3.2.1. Критерии оценки результатов обучения по дисциплине (модулю)

Шкала оценивания	Результаты обучения	Показатели оценивания результатов обучения
ОТЛИЧНО	Знает:	- обучающийся глубоко и всесторонне усвоил материал, уверенно, логично, последовательно и грамотно его излагает, опираясь на знания основной и дополнительной литературы, - на основе системных научных знаний делает квалифицированные выводы и обобщения, свободно оперирует категориями и понятиями.
	Умеет:	- обучающийся умеет самостоятельно и правильно решать учебно-профессиональные задачи или задания, уверенно, логично, последовательно и аргументировано излагать свое решение, используя научные понятия, ссылаясь на нормативную базу.
	Владеет:	- обучающийся владеет рациональными методами (с использованием рациональных методик) решения сложных профессиональных задач, представленных деловыми играми, кейсами и т.д.; При решении продемонстрировал навыки - выделения главного, - связкой теоретических положений с требованиями руководящих документов, - изложения мыслей в логической последовательности, - самостоятельного анализа факты, событий, явлений, процессов в их

		взаимосвязи и диалектическом развитии.
ХОРОШО	Знает:	- обучающийся твердо усвоил материал, достаточно грамотно его излагает, опираясь на знания основной и дополнительной литературы, - затрудняется в формулировании квалифицированных выводов и обобщений, оперирует категориями и понятиями, но не всегда правильно их верифицирует.
	Умеет:	- обучающийся умеет самостоятельно и в основном правильно решать учебно-профессиональные задачи или задания, уверенно, логично, последовательно и аргументировано излагать свое решение, не в полной мере используя научные понятия и ссылки на нормативную базу.
	Владеет:	- обучающийся в целом владеет рациональными методами решения сложных профессиональных задач, представленных деловыми играми, кейсами и т.д.; При решении смог продемонстрировать достаточность, но не глубинность навыков, - выделения главного, - изложения мыслей в логической последовательности, - связи теоретических положений с требованиями руководящих документов, - самостоятельного анализа факты, событий, явлений, процессов в их взаимосвязи и диалектическом развитии.
УДОВЛЕТВОРИТЕЛЬНО	Знает:	- обучающийся ориентируется в материале, однако затрудняется в его изложении; - показывает недостаточность знаний основной и дополнительной литературы; - слабо аргументирует научные положения; - практически не способен сформулировать выводы и обобщения; - частично владеет системой понятий.
	Умеет:	- обучающийся в основном умеет решить учебно-профессиональную задачу или задание, но допускает ошибки, слабо аргументирует свое решение, недостаточно использует научные понятия и руководящие документы.
	Владеет:	- обучающийся владеет некоторыми рациональными методами решения сложных профессиональных задач, представленных деловыми играми, кейсами и т.д.; При решении продемонстрировал недостаточность навыков - выделения главного, - изложения мыслей в логической последовательности, - связи теоретических положений с требованиями руководящих документов, - самостоятельного анализа факты, событий, явлений, процессов в их взаимосвязи и диалектическом развитии.
НЕУДОВЛЕТВОРИТЕЛЬНО	Знает:	- обучающийся не усвоил значительной части материала; - не может аргументировать научные положения; - не формулирует квалифицированных выводов и обобщений; - не владеет системой понятий.
	Умеет:	обучающийся не показал умение решать учебно-профессиональную задачу или задание.
	Владеет:	не выполнены требования, предъявляемые к навыкам, оцениваемым «удовлетворительно».

3.2.2. Контрольные задания и/или иные материалы для проведения промежуточной аттестации

Список вопросов для устных ответов (варианты теста)

1. Первый закон термодинамики, формулировки и математическое выражение. Внутренняя энергия системы. Теплота и работа как формы передачи энергии. Первый закон термодинамики применительно к изотермическому, изобарному и изохорному процессам.

2. Теплоемкость идеального газа. Изохорная и изобарная молярные теплоемкости. Связь между ними для идеального газа. Зависимость изобарной теплоемкости от температуры и агрегатного состояния вещества.
3. Термохимия. Тепловые эффекты химических реакций при постоянном давлении и постоянном объеме. Закон Гесса. Следствия из закона Гесса. Стандартные теплоты сгорания и образования. Связь тепловых эффектов химических реакций при постоянном давлении и постоянном объеме. Их использование для нахождения тепловых эффектов химических реакций. Проиллюстрируйте на произвольном примере.
4. Вывод и анализ уравнения Кирхгофа. Использование интегральных форм уравнения для вычисления тепловых эффектов химических процессов при заданной температуре.
5. Второе начало термодинамики. Энтропия, ее основные свойства. Вывод выражения для полного дифференциала энтропии. Расчет изменения энтропии в процессах с участием идеального газа. Зависимость энтропии от параметров состояния. Изменение энтропии в процессе смешения идеальных газов.
6. Зависимость энтропии вещества от температуры. Изобразите схематически график этой зависимости в температурном интервале, включающем в себя температуры плавления и кипения вещества. Графический и аналитический расчет абсолютной энтропии.
7. Самопроизвольные и несамопроизвольные процессы. Второе начало термодинамики. Математическое выражение 2-го закона термодинамики в изолированной системе. Изобразите характер изменения энтропии в самопроизвольном процессе, протекающем в изолированной системе.
8. Объединенное уравнение I и II законов термодинамики. Энергия Гиббса и энергия Гельмгольца, свойства.
9. Вывод выражения для полного дифференциала энергии Гиббса. Зависимость энергии Гиббса от давления и температуры.
10. Вывод выражения для полного дифференциала энергии Гельмгольца. Зависимость энергии Гельмгольца от температуры и объема.
11. Равновесный выход химической реакции. Выразите в общем виде константу равновесия K_p для реакции через равновесное количество молей аммиака, равное x , и общее давление в системе P , если для проведения реакции исходные вещества взяты в стехиометрических количествах.
12. Термодинамическая и эмпирическая константы химического равновесия. Методы расчета константы равновесия при $T \neq 298 \text{ K}$.
13. Влияние общего давления и примеси инертного газа на равновесный выход продуктов реакции. Рассмотрите на произвольном примере газофазной реакции.
14. Влияние температуры на химическое равновесие. Вывод и анализ уравнения изобары Вант-Гоффа. Приближенное и уточненное интегрирование уравнения. Приведите пример химической реакции, для которой константа равновесия возрастает (убывает) с увеличением температуры.
15. Особенности химического равновесия в гетерогенных системах. Примеры выражения константы химического равновесия для гетерогенных реакций. Влияние давления и добавок инертного газа на сдвиг химического равновесия.
16. Определение среднего и истинного теплового эффекта химической реакции на основании экспериментальных данных о зависимости константы равновесия от температуры. Аналитические и графические методы.
17. Фазовые переходы первого рода. Основные понятия: фаза, составляющее систему вещество, независимый компонент, число степеней свободы. Правило фаз Гиббса. Фазовая диаграмма однокомпонентной системы, описание кривых и характерных

- точек диаграммы. Применение правила фаз к диаграмме. Какое максимальное число фаз может находиться в равновесии в однокомпонентной системе?
18. Фазовые равновесия в однокомпонентной системе. Диаграмма состояния с тройной точкой. Описание кривых и характерных точек на диаграмме. Правило фаз Гиббса.
 19. Интегральные формы уравнения Клапейрона-Клаузиуса. Приведите уравнения, выражающие зависимость давления насыщенного пара над жидкой фазой от температуры при условиях: а) $\Delta H \neq f(T)$, б) $\Delta c = \Delta a + \Delta bT$. Какому из приведенных выше условий отвечает линейная зависимость в координатах $\ln P = f(1/T)$? Пар считать идеальным газом.
 20. Дайте определение температуры кипения жидкости. Зависимость теплоты испарения от температуры. Графическое представление указанной зависимости. Укажите область температур, для которой можно пренебречь влиянием температуры на теплоту испарения.
 21. Диаграммы кипения бинарных систем с полной взаимной растворимостью компонентов. Законы Гиббса-Коновалова. Применение правила фаз к исследованию диаграмм кипения.
 22. Равновесие “жидкость-пар” в двухкомпонентных системах. Диаграммы “давление-состав”, “температура-состав”, “состав пара-состав жидкости” для систем с положительными отклонениями от закона Рауля.
 23. Диаграмма состояния двухкомпонентной системы А-В характеризуется минимумом на кривой «температура-состав». Компонент А является менее летучим, чем вещество В. Описание линий и полей диаграммы. Укажите составы дистиллята и кубового остатка при ректификации жидкой смеси, с большим (меньшим) содержанием компонента А по сравнению с азеотропной смесью.
 24. Основы разделения жидких бинарных смесей перегонкой и ректификацией. Возможно ли двухкомпонентную систему, характеризующуюся наличием азеотропа (состав не совпадает с азеотропным), разделить на чистые компоненты? Приведите пояснение.
 25. Парциальные молярные свойства (величины) компонентов раствора. Связь парциальных молярных свойств с общим свойством и составом системы. Уравнения Гиббса-Дюгема.
 26. Идеальные растворы. Свойства. Функции смешения. Уравнения для расчета энергии Гиббса и энтальпии смешения при образовании идеальных растворов из чистых компонентов. Приведите примеры систем, представляющих практически идеальный раствор в жидкой фазе.
 27. Активность, коэффициент активности компонента раствора. Экспериментальное определение коэффициента активности компонента раствора по величине давления его насыщенного пара.
 28. Предельно разбавленные растворы. Законы Рауля и Генри, их применимость для описания зависимости давления насыщенного пара от состава раствора. Уравнения для химического потенциала растворителя и растворенного вещества.
 29. Осмос, осмотическое давление. Причины, вызывающие переход растворителя через полупроницаемую перегородку. Уравнение, связывающее осмотическое давление с концентрацией раствора. Определения молярной массы растворенного вещества по данным измерения осмотического давления.
 30. Коллигативные свойства растворов нелетучих веществ в летучем растворителе. Эбулиоскопический и криоскопический методы определения молярной массы растворенного вещества.
 31. Растворы сильных электролитов. Основные положения теории Дебая-Хюккеля. Зависимость среднего ионного коэффициента активности от ионной силы раствора в разбавленных и концентрированных растворах сильных электролитов.

32. Зависимость электропроводности растворов сильных электролитов от концентрации. Электрофоретический и релаксационный эффекты снижения электропроводности. В каких опытах подтверждается наличие или отсутствие этих эффектов торможения?
33. Растворы сильных электролитов. Основные положения теории Дебая-Хюккеля. Зависимость среднего ионного коэффициента активности от ионной силы раствора в разбавленных и концентрированных растворах сильных электролитов.
34. Ионная сила раствора. Влияние посторонних электролитов на средний ионный коэффициент активности данного сильного электролита. Правило ионной силы раствора Льюиса-Рендала, область его применимости.
35. Молярная и удельная электрические проводимости растворов электролитов, понятие, единицы измерения.
36. Зависимость молярной и удельной электропроводностей от концентрации, температуры и природы растворителя. Объясните характер указанных зависимостей для слабых и сильных электролитов.
37. Растворы слабых электролитов. Основные положения теории Аррениуса. Вывод и анализ закона разведения Оствальда для электролита валентного типа 1:1.
38. Влияние концентрации и температуры на константу диссоциации и степень диссоциации слабых электролитов. Зависимость электропроводности растворов слабых электролитов от концентрации.
39. Молярная и удельная электрические проводимости растворов электролитов, понятие, единицы измерения. Зависимость молярной и удельной электропроводностей от концентрации и природы растворителя.
40. Приведите аналитические выражения двух законов Кольрауша: уравнения квадратного корня, $\Lambda = f(\sqrt{c})$, и закона независимого движения ионов. Для каких электролитов (слабых или сильных) и при каких условиях справедливы эти выражения?
41. Классификация гальванических элементов. Химические гальванические элементы, понятие и примеры.
42. Нормальный элемент Вестона: устройство элемента, электродные полуреакции, уравнение самопроизвольной реакции, уравнение Нернста, области его применения.
43. Концентрационные цепи. Уравнение Нернста для концентрационного элемента, составленного из двух амальгамных электродов.
44. Зависимость ЭДС от активностей участников электрохимической реакции, протекающей в гальваническом элементе. Вывод и анализ уравнения Нернста.
45. Элемент Даниэля-Якоби: устройство элемента, электродные полуреакции, уравнение самопроизвольной реакции, уравнение Нернста.
46. Концентрационные цепи. Уравнение Нернста для концентрационного элемента, составленного из двух амальгамных электродов.
47. Классификация электродов. Газовые электроды определение, примеры. Вывод и анализ уравнений, выражающих зависимость потенциала водородного и хлорного электродов от активности ионов и давления газа. Схема и область применения водородного электрода.
48. Классификация электродов. Электроды второго рода, определение примеры. Запишите электродную реакцию и уравнение Нернста для выбранного электрода.
49. Влияние концентрации потенциалопределяющих ионов, рН и ионной силы раствора на потенциал электрода. Каломельный электрод: схема электрода, электродные полуреакции, приготовление, область применения.
50. Классификация электродов. Окислительно-восстановительные электроды: определение, примеры, электродные полуреакции. Вывод и анализ уравнения Нернста для электродов данного типа.

51. Хингидронный электрод: схема электрода, электродные полуреакции, приготовление, область применения.
52. Вывод и анализ интегральной формы кинетического уравнения необратимой гомогенной реакции 0-го порядка. Изобразите схематически кинетические кривые для исходного вещества и продукта реакции, а также приведите математические выражения, описывающие ход этих кривых. Выведите выражение для времени полупревращения исходного вещества.
53. Вывод и анализ интегральной формы кинетического уравнения необратимой гомогенной реакции 1-го порядка. Изобразите схематически кинетические кривые для исходного вещества и продукта реакции, а также приведите математические выражения, описывающие ход этих кривых. Выведите выражение для времени полупревращения исходного вещества.
54. Необратимые гомогенные реакции 2-го порядка с равными начальными концентрациями реагентов. Вывод интегральной формы кинетического уравнения. Кинетическая кривая, уравнение кинетической кривой. Приведите дифференциальную и интегральную формы (без вывода) кинетического уравнения односторонней гомогенной реакции второго порядка « $A + B \rightarrow$ продукты», протекающей при постоянных температуре и объеме, если концентрации реагирующих веществ A и B в момент начала реакции не равны друг другу.
55. Вывод и анализ интегральной формы кинетического уравнения необратимой гомогенной реакции 3-го порядка. Изобразите схематически кинетические кривые для исходного вещества и продукта реакции, а также приведите математические выражения, описывающие ход этих кривых. Выведите выражение для времени полупревращения исходного вещества.
56. Параллельные реакции первого порядка. Запишите систему дифференциальных кинетических уравнений, описывающую параллельные гомогенные реакции первого порядка $A \rightarrow B$, $A \rightarrow D$ с константами скорости k_1 и k_2 соответственно. Вывод уравнений, позволяющих провести расчет констант скорости обеих параллельных реакций. Как меняется соотношение между концентрациями продуктов реакции по мере ее протекания.
57. Принцип независимости протекания элементарных реакций. Обратимые реакции первого порядка, система дифференциальных уравнений, описывающих скорости элементарных стадий и процесса в целом. Вывод уравнений, позволяющих провести расчет констант скорости обеих реакций. Возможные виды кинетических кривых для исходного вещества и продукта реакции в зависимости от соотношения констант скорости прямой и обратной реакций.
58. Влияние температуры на скорость химической реакции. Правило Вант-Гоффа. Температурный коэффициент константы скорости реакции (коэффициент Вант-Гоффа), характер его изменения с повышением температуры.
59. Уравнение Аррениуса. Методы определения энергии активации и предэкспоненциального множителя. Получите выражение, устанавливающее связь коэффициента Вант-Гоффа с эффективной энергией активации химической реакции.
60. Изложите основные положения и этапы вывода кинетического уравнения теории активных (бинарных) соударений (ТАС). Приведите основное уравнение теории для случая взаимодействия одинаковых молекул и назовите входящие в него величины.
61. Константа скорости бимолекулярной реакции, предэкспоненциальный множитель (фактор соударений), энергия активации. Стерический фактор, необходимость его введения в кинетическое уравнение теории.
62. Изложите основные положения теории переходного состояния, сопровождая их соответствующей кинетической схемой. Определите смысл понятий

«активированный комплекс», «координата реакции», «истинная энергия активации», в терминах теории переходного состояния.

63. Кинетика мономолекулярных реакций в рамках теории активных соударений. Схема Линдемана. Поясните, при каких условиях реакция разложения в газовой фазе при термическом механизме активации протекает по первому порядку, а при каких – по второму.

3.2.3. Методические материалы, определяющие процедуры оценивания знаний, умений, навыков в ходе промежуточной аттестации

Процедура оценивания знаний (тест)

Предлагаемое количество заданий	20
Последовательность выборки	Определена по разделам
Критерии оценки	- правильный ответ на вопрос
«5» если	правильно выполнено 90-100% тестовых заданий
«4» если	правильно выполнено 70-89% тестовых заданий
«3» если	правильно выполнено 50-69% тестовых заданий

Процедура оценивания знаний (устный ответ)

Предел длительности	10 минут
Предлагаемое количество заданий	2 вопроса
Последовательность выборки вопросов из каждого раздела	Случайная
Критерии оценки	- требуемый объем и структура - изложение материала без фактических ошибок - логика изложения - использование соответствующей терминологии - стиль речи и культура речи - подбор примеров их научной литературы и практики
«5» если	требования к ответу выполнены в полном объеме
«4» если	в целом выполнены требования к ответу, однако есть небольшие неточности в изложении некоторых вопросов
«3» если	требования выполнены частично – не выдержан объем, есть фактические ошибки, нарушена логика изложения, недостаточно используется соответствующая терминологии

Процедура оценивания умений и навыков (решение проблемно-аналитических и практических учебно-профессиональных задач)

Предлагаемое количество заданий	1
Последовательность выборки	Случайная
Критерии оценки:	- выделение и понимание проблемы - умение обобщать, сопоставлять различные точки зрения - полнота использования источников - наличие авторской позиции - соответствие ответа поставленному вопросу - использование социального опыта, материалов СМИ, статистических данных - логичность изложения - умение сделать квалифицированные выводы и обобщения с точки зрения решения профессиональных задач - умение привести пример - опора на теоретические положения - владение соответствующей терминологией
«5» если	требования к ответу выполнены в полном объеме
«4» если	в целом выполнены требования к ответу, однако есть небольшие неточности в изложении некоторых вопросов. Затрудняется в формулировании квалифицированных выводов и обобщений
«3» если	требования выполнены частично – пытается обосновать свою точку зрения, однако слабо аргументирует научные положения, практически не способен самостоятельно сформулировать выводы и обобщения, не видит связь с профессиональной деятельностью

4. Учебно-методическое и материально-техническое обеспечение дисциплины (модуля)

4.1. Электронные учебные издания

1. Казин, В. Н. Физическая химия : учебное пособие для вузов / В. Н. Казин, Е. М. Плисс, А. И. Русаков. — 2-е изд., испр. и доп. — Москва : Издательство Юрайт, 2023. — 182 с. — (Высшее образование). — ISBN 978-5-534-11119-4. — Текст : электронный // Образовательная платформа Юрайт [сайт]. — URL: <https://urait.ru/bcode/517510>.
2. Кудряшева, Н. С. Физическая и коллоидная химия : учебник и практикум для вузов / Н. С. Кудряшева, Л. Г. Бондарева. — 2-е изд., перераб. и доп. — Москва : Издательство Юрайт, 2023. — 379 с. — (Высшее образование). — ISBN 978-5-9916-7159-0. — Текст : электронный // Образовательная платформа Юрайт [сайт]. — URL: <https://urait.ru/bcode/510693>.
3. Физическая и коллоидная химия. В 2 ч. Часть 1. Физическая химия : учебник для вузов / В. Ю. Конюхов [и др.] ; под редакцией В. Ю. Конюхова, К. И. Попова. — 2-е изд., испр. и доп. — Москва : Издательство Юрайт, 2023. — 259 с. — (Высшее образование). — ISBN 978-5-534-06719-4. — Текст : электронный // Образовательная платформа Юрайт [сайт]. — URL: <https://urait.ru/bcode/515170>.

4.2. Электронные образовательные ресурсы

1. Электронная библиотечная система «ЭБС ЮРАЙТ» Biblio-online.ru (ЭБС «Юрайт») [Электронный ресурс]. — URL: <https://urait.ru/>.
2. Электронно-библиотечная система ZNANIUM [Электронный ресурс]. — URL: <https://znanium.com/>.
3. Электронная библиотечная система «Консультант студента» [Электронный ресурс]. — URL: <https://www.studentlibrary.ru/>.
4. e-Library.ru: Научная электронная библиотека [Электронный ресурс]. — URL: <http://elibrary.ru/>.
5. Научная электронная библиотека «КиберЛенинка» [Электронный ресурс]. — URL: <http://cyberleninka.ru/>.
6. Информационная система «Единое окно доступа к образовательным ресурсам» [Электронный ресурс]. — URL: <http://window.edu.ru/>.
7. Федеральный центр информационно-образовательных ресурсов [Электронный ресурс]. — URL: <http://fcior.edu.ru/>.

4.3. Современные профессиональные базы данных и информационные справочные системы

Обучающимся обеспечен доступ (удаленный доступ) к ниже следующим современным профессиональным базам данных и информационным справочным системам:

1. Словари и энциклопедии на Академике [Электронный ресурс]. — URL: <http://dic.academic.ru>.
2. Система информационно-правового обеспечения «Гарант» [Электронный ресурс]. — URL: <http://ivo.garant.ru/>.

4.4. Комплект лицензионного и свободно распространяемого программного обеспечения, в том числе отечественного производства

1. Лицензионное программное обеспечение: операционная система Microsoft Windows, пакет офисных приложений Microsoft Office.
2. Свободно распространяемое программное обеспечение: свободные пакеты офисных приложений Apache Open Office, LibreOffice.
3. Программное обеспечение отечественного производства: справочно-правовая система «Гарант» (Электронный периодический справочник «Система ГАРАНТ»), образовательная платформа ЮРАЙТ (Электронная библиотечная система «ЭБС

ЮРАЙТ» Biblio-online.ru (ЭБС «Юрайт»)), электронно-библиотечная система ZNANIUM, электронная библиотечная система «Консультант студента».

4.5. Оборудование и технические средства обучения

Для реализации дисциплины (модуля) используются учебные аудитории для проведения учебных занятий, которые оснащены оборудованием и техническими средствами обучения, и помещения для самостоятельной работы обучающихся, которые оснащены компьютерной техникой с возможностью подключения к сети «Интернет» и обеспечены доступом в электронную информационно-образовательную среду РХТУ им. Д.И. Менделеева. Допускается замена оборудования его виртуальными аналогами.

Наименование учебных аудиторий для проведения учебных занятий и помещений для самостоятельной работы*	Оснащенность учебных аудиторий для проведения учебных занятий и помещений для самостоятельной работы оборудованием и техническими средствами обучения
Учебные аудитории для проведения учебных занятий	Учебная аудитория укомплектована специализированной мебелью, отвечающей всем установленным нормам и требованиям, оборудованием и техническими средствами обучения (мобильное мультимедийное оборудование).
Помещение для самостоятельной работы	Помещение оснащено компьютерной техникой с возможностью подключения к сети «Интернет» и обеспечением доступа в электронную информационно-образовательную среду РХТУ им. Д.И. Менделеева и к ЭБС.

* Номер конкретной аудитории указан в приказе об аудиторном фонде, расписании учебных занятий и расписании промежуточной аттестации.

Рабочая программа дисциплины (модуля) «Философия», включая оценочные материалы

1. Требования к результатам обучения по дисциплине (модулю)

1.1. Перечень компетенций, формируемых дисциплиной (модулем) в процессе освоения образовательной программы

Группа компетенций	Категория компетенций	Коды и содержание компетенций
Универсальные	Системное и критическое мышление	УК-1. Способен осуществлять поиск, критический анализ и синтез информации, применять системный подход для решения поставленных задач
	Межкультурное взаимодействие	УК-5. Способен воспринимать межкультурное разнообразие общества в социально-историческом, этическом и философском контекстах
Общепрофессиональные	Информационно-коммуникационные технологии для профессиональной деятельности	ОПК-6. Способен понимать принципы работы современных информационных технологий и использовать их для решения задач профессиональной деятельности
Профессиональные	-	-

1.2. Компетенции и индикаторы их достижения, формируемых дисциплиной (модулем) в процессе освоения образовательной программы

Код компетенции	Код индикатора компетенции	Содержание индикатора компетенции
УК-1	УК-1.1	Анализирует поставленную задачу и осуществляет ее декомпозицию, выделяя ее базовые составляющие
	УК-1.2	Находит и критически анализирует информацию, обобщает результаты поиска и анализа, осуществляя систематизацию, логическое и последовательное изложение полученной информации, выявляя связи и противоречия в ней, формулируя выводы и суждения и предлагая различные варианты решения поставленной задачи с оценкой их последствий
УК-5	УК-5.1	Демонстрирует толерантное восприятие социальных, религиозных и культурных различий, проявляет в своем поведении уважительное и бережное отношение к историческому наследию и культурным традициям различных социальных групп, опираясь на знание и анализ этапов исторического развития России в контексте мировой истории и культурных традиций мира, основных философских, религиозных и этических учений
	УК-5.2	Использует философские знания для формирования мировоззренческой позиции, предполагающей принятие нравственных обязательств по отношению к природе, обществу, другим людям и к самому себе
	УК-5.3	Воспринимает общество и культуру как сложные системы, понимает их структуру, формы проявления, закономерности функционирования и развития, применяет ценностные и этические нормы с учетом межкультурного разнообразия общества
ОПК-6	ОПК-6.1	Применяет средства современных информационных технологий для поиска, хранения, обработки, анализа и представления информации

1.3. Результаты обучения по дисциплине (модулю)

Цель изучения дисциплины (модуля) – формирование целостного образа философских представлений о природе, обществе, человеке, способности критического анализа и синтеза информации, применения системного подхода для решения поставленных задач, восприятия межкультурного разнообразия общества в социально-историческом, этическом и философском контекстах.

В результате изучения дисциплины (модуля) обучающийся должен **знать:**

- основные категории, принципы, методы и законы философии;
- исторические этапы формирования философии, основные тенденции и направления развития современного философского знания,
- содержание и структуру курса философии;

уметь:

- применять понятийно-категориальный аппарат, основные законы, принципы и методы философии в профессиональной деятельности;
- использовать основы философских знаний для формирования мировоззренческой позиции
- находить необходимую информацию, анализировать ее, решать поставленные задачи с применением системного подхода;
- воспринимать межкультурное разнообразие общества в философском контексте;
- использовать основы философских знаний для формирования мировоззренческой позиции;

владеть:

- навыками применения философской методологии для научного анализа природных и социальных явлений
- прикладными навыками использования философских знаний для решения поставленных задач
- навыками применения философских знаний для достижения эффективного межкультурного взаимодействия.

2. Объем, структура и содержание дисциплины (модуля)

2.1. Объем дисциплины (модуля)

<i>Виды учебной работы</i>	<i>Формы обучения</i>	
	<i>Очная</i>	<i>Заочная</i>
Общая трудоемкость: зачетные единицы/часы	3/108	
Контактная работа:	36	6
Занятия лекционного типа	18	4
Занятия семинарского типа	18	2
Консультации	0	0
Промежуточная аттестация: экзамен	0	9
Самостоятельная работа (СР)	72	95

2.2. Темы (разделы) дисциплины (модуля) с указанием отведенного на них количества часов по формам образовательной деятельности

Очная форма обучения

№ п/п	Наименование тем (разделов)	Виды учебной работы (в часах)						СР
		Контактная работа						
		Занятия лекционного типа		Занятия семинарского типа				
Л	Иные	ПЗ	С	ЛР	Иные			
1.	Философия, круг её проблем и роль в обществе	1	0	0	1	0	0	6
2.	Исторические типы философии	1	0	0	1	0	0	4
3.	Учение о бытии. Бытие и его основные формы	1	0	0	1	0	0	4
4.	Материя, движение, пространство и время	1	0	0	1	0	0	4
5.	Сознание, его сущность и генезис	1	0	0	1	0	0	4
6.	Диалектика и ее	1	0	0	1	0	0	4

	альтернативы							
7.	Основные законы диалектики	1	0	0	1	0	0	4
8.	Основные проблемы теории познания	2	0	0	2	0	0	6
9.	Научное познание, его формы и методы	1	0	0	1	0	0	4
10.	Аксиология (учение о ценностях)	2	0	0	2	0	0	6
11.	Общество: основы философского анализа	1	0	0	1	0	0	4
12.	Социальная структура общества	1	0	0	1	0	0	4
13.	Политическая система общества	1	0	0	1	0	0	4
14.	Духовное производство и общественное сознание	1	0	0	1	0	0	4
15.	Проблема человека в философии	1	0	0	1	0	0	4
16.	Культура как объект философского исследования	1	0	0	1	0	0	6

Заочная форма обучения

№ п/п	Наименование тем (разделов)	Виды учебной работы (в часах)						СР
		Контактная работа						
		Занятия лекционного типа		Занятия семинарского типа				
		Л	Иные	ПЗ	С	ЛР	Иные	
1.	Философия, круг её проблем и роль в обществе	4	0	0	2	0	0	5
2.	Исторические типы философии	0	0	0	0	0	0	6
3.	Учение о бытии. Бытие и его основные формы	0	0	0	0	0	0	6
4.	Материя, движение, пространство и время	0	0	0	0	0	0	6
5.	Сознание, его сущность и генезис	0	0	0	0	0	0	6
6.	Диалектика и ее альтернативы	0	0	0	0	0	0	6
7.	Основные законы диалектики	0	0	0	0	0	0	6
8.	Основные проблемы теории познания	0	0	0	0	0	0	6
9.	Научное познание, его формы и методы	0	0	0	0	0	0	6
10.	Аксиология (учение о ценностях)	0	0	0	0	0	0	6
11.	Общество: основы философского анализа	0	0	0	0	0	0	6
12.	Социальная структура общества	0	0	0	0	0	0	6
13.	Политическая система общества	0	0	0	0	0	0	6
14.	Духовное производство и общественное	0	0	0	0	0	0	6

	сознание							
15.	Проблема человека в философии	0	0	0	0	0	0	6
16.	Культура как объект философского исследования	0	0	0	0	0	0	6

Примечания:

Л – лекции, ПЗ – практические занятия, С – семинары, ЛР – лабораторные работы, СР – самостоятельная работа.

2.3. Содержание дисциплины (модуля), структурированное по темам (разделам) и видам работ

Содержание лекционного курса

№ п/п	Наименование тем (разделов)	Содержание лекционного курса
1.	Философия, круг её проблем и роль в обществе	Особенности философского знания. Предметная область философии и развитие представлений о ней в истории философской мысли. Место и роль философии в культуре. Генезис философии. Предпосылки возникновения философии. Специфика философского сознания. Основной вопрос философии и его трактовки в различных направлениях философии. Структура философского знания. Метафилософия. Философия и частные науки. Роль философии в жизни общества. Философия как методология. Современный антропоцентризм.
2.	Исторические типы философии	Социально-культурные предпосылки возникновения философии в Индии. Веды. Упанишады. Школы индийской философии. Китайская философия: социально-нравственный характер, обращенность в прошлое. Античная философия. Средневековая схоластика и её основные проблемы. Гуманизм и антропоцентризм философии эпохи Возрождения. Особенности философии Нового времени. Роль научной революции XVI–XVII вв. в становлении философии. Немецкая классическая философия. Учение И. Канта. Философские системы Ф. В. Й. Шеллинга и Г. В. Ф. Гегеля, Л. Фейербаха. Философия марксизма. Отечественная философия. Современная философия.
3.	Учение о бытии. Бытие и его основные формы	Понятие бытия в истории философской мысли. Античные представления о бытии. Европейское Средневековье: особенности постановки вопроса о бытии. Новое время: научная революция XVI – XVII вв. и новое осмысление проблемы бытия. Формы бытия: природа, общество, сознание, человек. Диалектика бытия материального и бытия идеального. Бытие, небытие, ничто. Объективное бытие. Бытие вещей (тел), процессов. Бытие человека. Бытие духовного. Бытие социального.
4.	Материя, движение, пространство и время	Проблема единства мира. Формирование философского учения о материи. Материя как субстанция. Субстанция. Материя и дух. Становление и развитие. Понятие диалектики и метафизики. Идеализм и материализм. Структурные уровни и свойства материи. Современные представления о свойствах и строении материи. Понятие движения. Движение и покой. Основные формы движения. Движение и развитие. Прогресс и регресс. Философское понимание пространства и времени. Основные свойства пространства и времени.
5.	Сознание, его сущность и генезис	Сознание и самосознание. Природные основы сознания. Мозг и психика. Роль социокультурных факторов в развитии сознания. Структура сознания: понятия разума, рассудка, мышления. Чувственно-мыслительные и волевые процессы. Бессознательное в структуре сознания. Идеальная сущность сознания. Роль языка и общения в формировании мышления и сознания. Взаимосвязь сознания и социального бытия.

6.	Диалектика и ее альтернативы	Диалектика как теория и метод познания Исторические формы диалектики. Альтернативы диалектики: метафизика, эклектика, софистика, догматизм, релятивизм. Наивная, или стихийная диалектика античности. Диалектика Г. Гегеля (немецкая классическая философия). Материалистическая диалектика (марксизм). Диалектика объективная и диалектика субъективная. Основные принципы диалектики. Принцип всеобщей и универсальной связи явлений. Принцип развития (сущность, содержание). Принцип причинности (сущность, содержание).
7.	Основные законы диалектики	Основные законы диалектики. Закон единства и борьбы противоположностей. Закон взаимного перехода количественных изменений в качественные. Закон отрицания отрицания. Категории, выражающие универсальные связи бытия: единичное, общее и особенное; сущность и явление. Категории, отражающие структурные связи: целое и часть; содержание и форма; элемент, система и структура. Категории, выражающие связи детерминации: причина и следствие; необходимость и случайность; возможность и действительность.
8.	Основные проблемы теории познания	Познание как предмет философского анализа. Сущность и формы познания. Проблема познаваемости мира. Познавательные способности человека: чувства, разум и интуиция, их соотношение в познавательном процессе. Основные познавательные процедуры: описание, объяснение, доказательство, понимание, предсказание. Истина как цель познания. Классическое определение истины. Истина, заблуждение, ложь. Критерии истины. Истина и ценность.
9.	Научное познание, его формы и методы	Культурно-историческая эволюция научного познания: античность, средние века, новое время, XX век. Понятие научной картины мира, ее развитие в эволюции культуры. Структура научного знания. Критерии научного знания. Отличительные признаки научного знания. Формы и методы научного познания. Общенаучные методы научного познания. Частнонаучные методы научного познания. Гипотеза и теория. Теоретические и эмпирические методы. Научные революции. Типы рациональности. Понятие науки, её специфика и структура. Происхождение, сущность и функции науки. Наука как социальный институт.
10.	Аксиология (учение о ценностях)	Проблема ценностей в философии. Ценности и бытие. Абсолютные и относительные ценности. Проблема «общечеловеческих» ценностей. Ценности в человеческой жизни, их природа и принципы классификации. Основные виды ценностей и критерии их классификации. Индивидуальные, коллективные общечеловеческие ценности в морали. Этно-национальные, социально-политические ценности в их отношении к общечеловеческим. Политические и правовые ценности.

Содержание занятий семинарского типа

№ п/п	Наименование тем (разделов)	Тип	Содержание занятий семинарского типа
1.	Философия, круг её проблем и роль в обществе	С	1. Предмет, разделы и функции философии. 2. Мировоззрение, его сущность и структура. 3. Исторические типы мировоззрения. 4. Основные философские проблемы: понимание мира и человека, 5. Отношение мышления к бытию. 6. Специфика философского мышления. 7. Проблема метода в философии
2.	Исторические типы философии	С	1. Особенности философии Древней Индии. 2. Буддийская философия. 3. Философия Древнего Китая. Даосская и

			<p>конфуцианская школы.</p> <p>4. Основные школы ранней греческой философии.</p> <p>5. Философия Сократа и Платона.</p> <p>6. Философия Аристотеля.</p> <p>7. Западноевропейская схоластика. Фома Аквинский.</p> <p>8. Философия Нового времени</p> <p>9. Философия французского Просвещения: а) Вольтер; б) Ж.Ж. Руссо; в) П. Гольбах.</p> <p>10. Немецкая классическая: а) И.Кант; б) Г.Гегель; в) Л.Фейербах.</p>
3.	Учение о бытии. Бытие и его основные формы	С	<p>1. Проблема бытия в философии. Основные формы бытия.</p> <p>2. Понятие бытия в истории философии</p> <p>3. Бытие материальное и бытие идеальное</p> <p>4. Категории бытие, небытие, ничто.</p> <p>5. Бытие вещей и процессов.</p> <p>6. Бытие человека.</p> <p>7. Бытие социального.</p>
4.	Материя, движение, пространство и время	С	<p>1. Формирование философского учения о материи.</p> <p>2. Понятие материи</p> <p>3. Материя как субстанция.</p> <p>4. Структурные уровни и свойства материи.</p> <p>5. Понятие движения и покоя. Основные формы движения.</p> <p>6. Движение и развитие. Виды развития.</p> <p>7. Философское понимание пространства и времени.</p> <p>8. Специфика пространственно-временных свойств в неживых, живых природных и социальных процессах.</p>
5.	Сознание, его сущность и генезис	С	<p>1. Сущность сознания, его структура и функции.</p> <p>2. Основные факторы формирования и развития сознания.</p> <p>3. Проблема идеального в философии.</p> <p>4. Сознание и бессознательное. Проблема бессознательного.</p> <p>5. Сознание и язык.</p> <p>6. Искусственные языки и искусственный интеллект.</p>
6.	Диалектика и ее альтернативы	С	<p>1. Диалектика как теория и метод познания. Всеобщая связь и развитие - основные принципы диалектики.</p> <p>2. Основные законы диалектики: закон единства и борьбы противоположностей; закон взаимного перехода количественных изменений в качественные; закон отрицания отрицания.</p> <p>3. Категории, выражающие универсальные связи бытия: единичное, общее и особенное; сущность и явление.</p> <p>4. Категории, отражающие структурные связи: целое и часть; содержание и форма; элемент, система и структура.</p> <p>5. Категории, выражающие связи детерминации: причина и следствие; необходимость и случайность; возможность и действительность.</p>
7.	Основные законы диалектики	С	<p>1. Сущность закона единства и борьбы противоположностей.</p> <p>2. Сущность закона взаимного перехода количественных изменений в качественные.</p> <p>3. Сущность закона отрицания отрицания.</p> <p>4. Категории единичное, общее и особенное.</p> <p>5. Категории сущность и явление.</p> <p>6. Категории, отражающие структурные связи: целое и часть; содержание и форма; элемент, система и структура.</p>
8.	Основные проблемы теории	С	<p>1. Гносеология как раздел философии. Особенности</p>

	познания		<p>философского познания.</p> <p>2. Основные формы познавательной деятельности: чувственная, рациональная, интуитивная.</p> <p>3. Понятие истины.</p> <p>4. Диалектика относительного и абсолютного, абстрактного и конкретного в истине.</p> <p>5. Проблема критериев истины.</p>
9.	Научное познание, его формы и методы	С	<p>1. Возникновение науки: исторические, практические и логические предпосылки.</p> <p>2. Понятие науки, её сущность, специфика и структура.</p> <p>3. Эмпирический и теоретический уровни научного познания.</p> <p>4. Научное познание, его формы и методы.</p> <p>5. Наука как социальный институт.</p>
10.	Аксиология (учение о ценностях)	С	<p>1. Понятие ценностей в философии.</p> <p>2. Проблема абсолютных и относительных ценностей.</p> <p>3. Содержание понятия «общечеловеческие» ценности.</p> <p>4. Природа ценностей.</p> <p>5. Принципы классификации ценностей</p> <p>6. Основные виды ценностей.</p>
11.	Общество: основы философского анализа	С	<p>1. Предмет и специфика социальной философии, её место в системе гуманитарного знания.</p> <p>2. Исторические формы понимания и взаимодействия природы и общества.</p> <p>3. Понятие общества. Философские концепции сущности общества.</p> <p>4. Специфика общественного бытия.</p> <p>5. Общество как целостная и саморазвивающаяся система. Свойства социальных систем.</p> <p>6. Основные сферы общественной жизни, их специфика и взаимосвязь</p>
12.	Социальная структура общества	С	<p>1. Понятие социальной структуры: основные критерии структуризации общества.</p> <p>2. Социальные общности и их виды.</p> <p>3. Понятие класса, его признаки. Основные модели классовой дифференциации.</p> <p>4. Социальные группы и социальные слои. Типы стратификационных систем.</p> <p>5. Понятие социальной мобильности.</p> <p>6. Исторические формы общности людей: род, племя, народность, нация.</p> <p>7. Социально-демографическая структура общества. Проблемы семьи и брака в современном обществе.</p> <p>8. Социально-территориальная структура общества.</p>
13.	Политическая система общества	С	<p>1. Политика как общественное явление.</p> <p>2. Сущность и функции политики.</p> <p>3. Политическая власть и управление: понятие и основные подходы.</p> <p>4. Политическая система общества и ее основные элементы.</p> <p>5. Государство, его происхождение, сущность, признаки и функции.</p> <p>6. Типы государственного устройства. Формы государственного управления.</p> <p>7. Политический режим: понятие и его виды (тоталитарный, авторитарный, демократический).</p> <p>8. Понятие гражданского общества и правового государства</p>
14.	Духовное производство и общественное сознание	С	<p>1. Понятие духовной жизни общества, его элементы и функции.</p> <p>2. Соотношение конкретно-исторического и</p>

			<p>универсально-человеческого в духовной жизни общества</p> <p>3. Духовное производство. Основные функции духовного производства.</p> <p>4. Структура духовного производства.</p> <p>5. Духовная культура (познание, нравственность, воспитание, просвещение, этика, эстетика, искусство, мифология, религия).</p> <p>6. Понятие общественного сознания, его место в духовной жизни общества.</p> <p>7. Структура общественного сознания, его уровни: обыденное, теоретическое, идеология и общественная психология.</p> <p>8. Специфика и взаимосвязь индивидуального, группового и массового сознания.</p>
15.	Проблема человека в философии	С	<p>1. Проблема человека в философии. Различные подходы к определению сущности человека.</p> <p>2. Проблема соотношения природного, социального и духовного в человеке.</p> <p>3. Индивид, индивидуальность, личность.</p> <p>4. Взаимосвязь и взаимовлияние личности и социальной среды.</p> <p>5. Свобода и ответственность личности.</p> <p>6. Проблема цели и смысла человеческого существования: различные подходы и их оценка.</p> <p>7. Антропологический кризис как составляющая общего кризиса культуры.</p> <p>8. Перспективы развития человека и человечества</p>
16.	Культура как объект философского исследования	С	<p>1. Понятие культуры: специфика философского рассмотрения.</p> <p>2. Основные подходы к определению культуры в историко-философских учениях.</p> <p>3. Сущность, содержание и закономерности развития культуры.</p> <p>4. Понятие социокультурного процесса. Причины и механизмы культурных изменений: внешние и внутренние.</p> <p>5. Человек как творец культуры. Общество и культура.</p> <p>6. Социальные институты культуры.</p> <p>7. Знания, ценности и нормы как явления культуры.</p> <p>8. Вхождение человека в культурное пространство: инкультурация и социализация.</p>

Содержание самостоятельной работы

№ п/п	Наименование тем (разделов)	Содержание самостоятельной работы
1.	Философия, круг её проблем и роль в обществе	<p>Становление философии. Понятие и структура мировоззрения. Особенности мифа и религии как мировоззрения. Особенности, выражающие специфику философского знания. Предмет философии. Историческое изменение предмета (круга вопросов) философии. Современное представление о предмете философии. Проблема основного вопроса философии. Место и роль философии в культуре. Основные функции философии: мировоззренческая, методологическая, гносеологическая, аксиологическая, этическая, эстетическая, логическая, прогностическая, праксиологическая, критическая (критически-трефлексивная), гуманистическая, воспитательная.</p>
2.	Исторические типы философии	<p>Особенности философии в Древнем мире. Теоцентризм средних веков. Антропоцентризм, прометеизм. Пантеизм в философии Возрождения (Н. Кузанский). Эмпиризм (Ф. Бэкон, Т. Гоббс), рационализм (Р. Декарт, Б. Спиноза, Г. Лейбниц), сенсуализм (Д. Локк, Д. Беркли) в философии Нового времени.</p>

		Основные направления и школы философии в XIX - XX веках. Русская философия, этапы становления. Черты. Национального философствования.
3.	Учение о бытии. Бытие и его основные формы	Учение о бытии. Содержание и соотношение понятий: бытие и небытие. Понятие субстанции. Понятие картины мира. Научные, философские и религиозные картины мира.
4.	Материя, движение, пространство и время	Понятия материи, движения. Их соотношение. Пространство и время. Эволюция представлений пространстве и времени. Субстанциальная и реляционная концепции пространства и времени
5.	Сознание, его сущность и генезис	Развитие представлений о сознании от аниматизма и анимизма к «чистому» сознанию в феноменологии Э. Гуссерля и к идее эволюции форм отражения. Социальная обусловленность сознания, его общественно-историческая сущность. Сознание, самосознание и личность. Сознание субъективная реальность. Идеальность сознания. Структура сознания. Самосознание и личность. Сознательное бессознательное в психике человека.
6.	Диалектика и ее альтернативы	Антиподы (альтернативы) диалектики: догматизм, софистика, эклектика, схоластика. Диалектические логические противоречия, их роль в познании. Детерминизм и индетерминизм. Причина и следствие, их диалектика Причинность и целесообразность. Познавательное значение принципа причинности.
7.	Основные законы диалектики	Закон единства и борьбы противоположностей. Закон взаимного перехода количественных изменений в качественные. Закон отрицания отрицания.
8.	Основные проблемы теории познания	Субъект и объект познания. Формы чувственного и рационального познания, их взаимодействие. Понятие творчества. Познание как творчество. Рациональное и иррациональное в познавательной деятельности (в процессах воображения, интуиции, логического мышления). Понятие практики. Основные виды практики. Практика как основа и цель познания.
9.	Научное познание, его формы и методы	Вера и знание. Понятие веры. Соотношение веры и знания. Понимание и объяснение в обыденном и научном познании. Классическое понимание истины. Проблема критерия истины. Практика как критерий истины. Истина и заблуждение. Критика релятивизма и догматизма.
10.	Аксиология (учение о ценностях)	Понятия ценности и идеала. Мораль, справедливость, право. Нравственные ценности в различных культурах. Эстетические ценности и их роль в человеческой жизни. Религиозные ценности и свобода совести. Представления о совершенном человеке (идеале) в различных культурах (Востока и Запада, в посттехногенной цивилизации).
11.	Общество: основы философского анализа	Формирование и развитие представлений об обществе и его структуре. Подсистемы общества: экономическая, духовная, социальная, политическая. Гражданское общество: формирование, содержание и значение идеи. Гражданское общество и государство. Основные концепции происхождения и сущности государства.
12.	Социальная структура общества	Человек в системе социальных связей. Виды социальных общностей. Основные концепции дифференциации общества (классов, групп, страт).
13.	Политическая система общества	Сущность власти. Генезис власти, формы власти. Природа политической власти. Политическая деятельность, политическая система и политическая организация общества. Элементы политической системы. Государство как элемент политической системы общества.
14.	Духовное производство и общественное сознание	Духовная подсистема общества. Общественное сознание и общественное бытие. Формы и уровни общественного сознания. Обыденное и теоретическое общественное сознание. Общественная психология и общественная идеология.

15.	Проблема человека в философии	Человек и природа. Географическая среда, её влияние на развитие общества. Природное (биологическое) и социальное в человеке. Критика биологического редукционизма и вулгарного социологизаторства в понимании Природы человека и общественной жизни.
16.	Культура как объект философского исследования	Культура и цивилизация (Возникновение и развитие понятий). Культура как мера человеческого в человеке. Понятие общественно-экономической формации. Формационная и цивилизационная концепции общественного развития.

3. Оценочные материалы для проведения текущего контроля успеваемости и промежуточной аттестации обучающихся по дисциплине (модулю)

По дисциплине (модулю) предусмотрены следующие виды контроля качества освоения:

- текущий контроль успеваемости;
- промежуточная аттестация обучающихся по дисциплине (модулю).

3.1.1. Оценочные материалы для проведения текущей аттестации по дисциплине (модулю)

№ п/п	Контролируемые темы (разделы)	Наименование оценочного средства
1.	Философия, круг её проблем и роль в обществе	Вопросы к семинару, проблемно-аналитическое задание
2.	Исторические типы философии	Вопросы к семинару, проблемно-аналитическое задание, тестирование, эссе
3.	Учение о бытии. Бытие и его основные формы	Вопросы к семинару, проблемно-аналитические задания
4.	Материя, движение, пространство и время	Вопросы к семинару, проблемно-аналитические задания
5.	Сознание, его сущность и генезис	Вопросы к семинару, проблемно-аналитические задания
6.	Диалектика и ее альтернативы	Вопросы к семинару, вопросы к контрольной работе, тестирование
7.	Основные законы диалектики	Вопросы к семинару, вопросы к контрольной работе, тестирование
8.	Основные проблемы теории познания	Вопросы к семинару, проблемно-аналитическое задание
9.	Научное познание, его формы и методы	Вопросы к семинару, проблемно-аналитическое задание, эссе
10.	Аксиология (учение о ценностях)	Вопросы к семинару, проблемно-аналитическое задание, эссе
11.	Общество: основы философского анализа	Вопросы к семинару, эссе, тест
12.	Социальная структура общества	Вопросы к семинару, вопросы к контрольной работе, тестирование
13.	Политическая система общества	Вопросы к семинару, проблемно-аналитическое задание, эссе
14.	Духовное производство и общественное сознание	Вопросы к семинару, эссе, тестирование
15.	Проблема человека в философии	Вопросы к семинару, эссе, тестирование
16.	Культура как объект философского исследования	Вопросы к семинару, проблемно-аналитическое задание, эссе

3.1.1. Типовые контрольные задания или иные материалы, необходимые для оценки знаний, умений, навыков и (или) опыта деятельности в процессе текущего контроля успеваемости

Устный опрос

1. Предмет, разделы и функции философии.
2. Мировоззрение, его сущность и структура. Исторические типы мировоззрения.
3. Основные философские проблемы: понимание мира и человека, отношение мышления к бытию.
4. Специфика философского мышления.

5. Проблема метода в философии
6. Особенности философии Древней Индии.
7. Буддийская философия.
8. Философия Древнего Китая.
9. Основные школы ранней греческой философии.
10. Философия Аристотеля

Деловая игра

Подготовка и проведение деловой игры

Деловая игра по теме **Взаимодействие материальной и духовной культуры**. Студенты делятся на две группы, каждая из которых защищает свой тезис:

1) Тезис 1 команды – развитие материальной культуры определяет развитие духовной культуры.

2) Тезис 2 команды – развитие духовной культуры определяет развитие материальной культуры. Каждая команда старается максимально полно аргументировать свою точку зрения, опровергая утверждения и доводы другой команды.

Творческое задание в виде эссе

Напишите эссе по теме:

1. Духовная жизнь общества, ее элементы.
2. Духовное производство. Основные функции духовного производства.
3. Понятие общественного сознания, его место в духовной жизни общества.
4. Проблема общественного прогресса в истории философии.
5. Сущность, содержание и направленность общественного прогресса

Проблемно-аналитическое задание

1. Ф. Энгельс так сформулировал основной вопрос философии: «Великий вопрос всей, и в особенности новейшей философии, есть вопрос об отношении мышления к бытию...»

А. Камю писал: «Есть лишь поистине серьезный философский вопрос: вопрос о самоубийстве. Решить, стоит ли жизнь труда быть прожитой, или она того не стоит, – это значит ответить на основополагающий вопрос философии».

М. Хайдеггер считал, во-первых, что «всякий философский вопрос должен охватывать всю философскую проблематику в целом; во-вторых, всякий философский вопрос должен быть задан так, чтобы спрашивающий тоже вовлекался в него».

Вопросы:

а) Чем, по-вашему, можно объяснить, что именно философия пришла к необходимости постановки основного вопроса философии?

б) Что должно служить основанием для формулировки основного вопроса философии?

в) Как в самой постановке основного вопроса философии отражается мировоззренческая позиция философа?

г) Чем объяснить многообразие и разнообразие постановки этого вопроса?

2. Проанализируйте, какова роль культуры:

а) в формировании социальной структуры общества;

б) в организации общества.

в) в удовлетворении общественных потребностей,

г) в формировании общественных потребностей.

Письменно обоснуйте свое мнение по каждому пункту проблемы.

3. Какое место в системе знаний отводит Л. Витгенштейн (австрийский философ XX в.) философии, и как он определяет ее предназначение? Ответ оформите письменно.

а) "Работа в философии – это в значительной мере работа над самим собой. Над собственной точкой зрения, над способом видения предметов (и над тем, что человеку от них требуется). Философ легко попадает в положение неумелого руководителя, который, вместо того, чтобы заниматься собственным делом и лишь присматривать за тем, правильно ли выполняют свое дело его подчиненные, отнимает у них работу. И потому

каждый день он перегружен чужой работой, подчиненные же, взирая на это, подвергают его критике".

б) "Философия не является одной из наук (слово "философия" должно обозначать нечто стоящее под или над, но не рядом с науками). Цель философии – логическое пояснение мыслей".

в) "Философия не учение, а деятельность. Философская работа, по существу, состоит из разъяснений. Результат философии — не "философские предположения", а достигнутая ясность предположений. Мысли, обычно как бы туманные и расплывчатые, философия призвана делать ясными и отчетливыми".

Исследовательский проект (реферат)

1. Предмет философии.
2. Соотношение философии и науки, философии и искусства, религии и мифологии.
3. Предназначение онтологии, гносеологии и аксиологии, их соотношение и место в философии.
4. Мировоззренческая и методологическая функции философии.
5. В чем выражается значение философии в жизни.

Информационный проект (доклад)

1. Структура философии.
2. Функции философии.
3. Законы философии.
4. Проблема критериев общественного прогресса.
5. Формы и методы научного познания.

Дискуссионные процедуры (круглый стол, дискуссия, полемика, диспут, дебаты, мини-конференции)

Сравнительный анализ в форме диспута

Для сравнения можно выбрать западный и восточный типы философии. Учебное задание выполняется в составе рабочих групп и включает несколько задач:

– провести сравнительный анализ западного и восточного типа философии (ответы рабочих групп оформляются в форме таблицы).

– определить, в чем заключается: а) сущность и специфика западного и восточного типа философии, б) общее в их содержании.

Контрольная работа

Типовые вопросы к контрольным работам

1. Научное познание и его значение для общества.
2. Познание и деятельность.
3. Диалектика истины и заблуждения.
4. Проблема критерия истины в истории философии.
5. Законы диалектики в научном познании.
6. Диалектическое противоречие – источник и движущая сила развития.
7. Особенности и характер социальных противоречий.
8. Развитие: единство преемственности и обновления.
9. Особенности проявления причинности в микромире.
10. Гегель как основоположник диалектической логики.

Мини-тест

1. Что изучает онтология?

- а) происхождение мира и человека;
- б) формы бытия;
- в) проблемы познания;

2. Древнегреческий философ, автор высказывания: «Нельзя в одну и ту же реку войти дважды»?

- а) Анаксимандр;
- б) Гераклит;

в) Демокрит;

3. Что такое «натурфилософия»?

- а) философия природы;
- б) философия ценностей;
- в) теория познания;

4. Какое философское учение создал Платон?

- а) интуитивизм;
- б) «учение об идеях»;
- в) майевтику.

5. Что изучает гносеология?

- а) проблемы социальной жизни;
- б) проблемы коммуникации в системе «человек – машина»;
- в) проблемы познания.

6. Понятие бытия как непреходящей и неизменной основы мира было введено в философию:

- а) Парменидом;
- б) Р. Декартом;
- в) Ж.- П. Сартром.

7. Какой способ самопознания выработал Сократ?

- а) познание внутреннего мира человека при помощи законов природы;
- б) диалектику - как способ вскрытия противоречия при помощи вопросов и ответов;
- в) интроспекцию

8. Автором учения о предрассудках или «идолах», мешающих человеку постичь истину, является:

- а) Ф. Бэкон;
- б) А. Шопенгауэр;
- в) Г. Зиммель.

9. Какое высказывание принадлежит Р.Декарту?

- а) «Своеволие надо гасить пуще пожара»;
- б) «Я сомневаюсь - следовательно, я мыслю; я мыслю - следовательно, я существую»;
- в) «Нет ничего в разуме, чего не было бы в чувствах».

10. Мировоззрение XVII – XVIII вв., в котором Вселенная предстает в образе «часового механизма» – это:

- а) постмодернизм;
- б) механицизм;
- в) объективный идеализм.

3.1.2. Методические материалы, определяющие процедуры оценивания знаний, умений, навыков и (или) опыта деятельности в ходе текущего контроля успеваемости

Устный ответ

Оценка знаний предполагает дифференцированный подход к обучающемуся, учет его индивидуальных способностей, степень усвоения и систематизации основных понятий и категорий по дисциплине. Кроме того, оценивается не только глубина знаний поставленных вопросов, но и умение использовать в ответе практический материал. Оценивается культура речи, владение навыками ораторского искусства.

Критерии оценивания: последовательность, полнота, логичность изложения, анализ различных точек зрения, самостоятельное обобщение материала, использование профессиональных терминов, культура речи, навыки ораторского искусства. Изложение материала без фактических ошибок.

Оценка «отлично» ставится в случае, когда материал излагается исчерпывающе, последовательно, грамотно и логически стройно, при этом раскрываются не только основные понятия, но и анализируются точки зрения различных авторов. Обучающийся

не затрудняется с ответом, соблюдает культуру речи.

Оценка «хорошо» ставится, если обучающийся твердо знает материал, грамотно и по существу излагает его, знает практическую базу, но при ответе на вопрос допускает несущественные погрешности.

Оценка «удовлетворительно» ставится, если обучающийся освоил только основной материал, но не знает отдельных деталей, допускает неточности, недостаточно правильные формулировки, нарушает последовательность в изложении материала, затрудняется с ответами, показывает отсутствие должной связи между анализом, аргументацией и выводами.

Оценка «неудовлетворительно» ставится, если обучающийся не отвечает на поставленные вопросы.

Творческое задание

Эссе – это небольшая по объему письменная работа, сочетающая свободные, субъективные рассуждения по определенной теме с элементами научного анализа. Текст должен быть легко читаем, но необходимо избегать нарочито разговорного стиля, сленга, шаблонных фраз. Объем эссе составляет примерно 2 – 2,5 стр. 12 шрифтом с одинарным интервалом (без учета титульного листа).

Критерии оценивания – оценка учитывает соблюдение жанровой специфики эссе, наличие логической структуры построения текста, наличие авторской позиции, ее научность и связь с современным пониманием вопроса, адекватность аргументов, стиль изложения, оформление работы. Следует помнить, что прямое заимствование (без оформления цитат) текста из Интернета или электронной библиотеки недопустимо.

Оценка «отлично» ставится в случае, когда определяется: наличие логической структуры построения текста (вступление с постановкой проблемы; основная часть, разделенная по основным идеям; заключение с выводами, полученными в результате рассуждения); наличие четко определенной личной позиции по теме эссе; адекватность аргументов при обосновании личной позиции, стиль изложения.

Оценка «хорошо» ставится, когда в целом определяется: наличие логической структуры построения текста (вступление с постановкой проблемы; основная часть, разделенная по основным идеям; заключение с выводами, полученными в результате рассуждения); но не прослеживается наличие четко определенной личной позиции по теме эссе; не достаточно аргументов при обосновании личной позиции.

Оценка «удовлетворительно» ставится, когда в целом определяется: наличие логической структуры построения текста (вступление с постановкой проблемы; основная часть, разделенная по основным идеям; заключение), но не прослеживаются четкие выводы, нарушается стиль изложения.

Оценка «неудовлетворительно» ставится, если не выполнены никакие требования.

Деловая игра

Необходимо разбиться на несколько команд, которые должны поочередно высказать свое мнение по каждому из заданных вопросов. Мнение высказывающейся команды засчитывается, если противоположная команда не опровергнет его контраргументами. Команда, чье мнение засчитано как верное (не получило убедительных контраргументов от противоположных команд), получает один балл. Команда, опровергнувшая мнение противоположной команды своими контраргументами, также получает один балл. Побеждает команда, получившая максимальное количество баллов.

Ролевая игра как правило имеет фабулу (ситуацию, казус), распределяются роли, подготовка осуществляется за 2-3 недели до проведения игры.

Критерии оценивания – оцениваются действия всех участников группы. Понимание проблемы, высказывания и действия полностью соответствуют заданным целям. Соответствие реальной действительности решений, выработанных в ходе игры. Владение терминологией, демонстрация владения учебным материалом по теме игры, владение методами аргументации, умение работать в группе (умение слушать,

конструктивно вести беседу, убеждать, управлять временем, бесконфликтно общаться), достижение игровых целей, (соответствие роли – при ролевой игре). Ясность и стиль изложения.

Оценка «отлично» ставится в случае, выполнения всех критериев.

Оценка «хорошо» ставится, если обучающиеся в целом демонстрируют понимание проблемы, высказывания и действия полностью соответствуют заданным целям. Решения, выработанные в ходе игры, полностью соответствуют реальной действительности. Но некоторые объяснения не совсем аргументированы, нарушены нормы общения, нарушены временные рамки, нарушен стиль изложения.

Оценка «удовлетворительно» ставится, если обучающиеся в целом демонстрируют понимание проблемы, высказывания и действия в целом соответствуют заданным целям. Однако, решения, выработанные в ходе игры, не совсем соответствуют реальной действительности. Некоторые объяснения не совсем аргументированы, нарушены временные рамки, нарушен стиль изложения.

Оценка «неудовлетворительно» ставится, если обучающиеся не понимают проблему, их высказывания не соответствуют заданным целям.

Исследовательский проект (реферат)

Исследовательский проект – проект, структура которого приближена к формату научного исследования и содержит доказательство актуальности избранной темы, определение научной проблемы, предмета и объекта исследования, целей и задач, методов, источников, историографии, обобщение результатов, выводы.

Результаты выполнения исследовательского проекта оформляется в виде реферата.

Критерии оценивания - поскольку структура исследовательского проекта максимально приближена к формату научного исследования, то при выставлении учитывается доказательство актуальности темы исследования, определение научной проблемы, объекта и предмета исследования, целей и задач, источников, методов исследования, выдвижение гипотезы, обобщение результатов и формулирование выводов, обозначение перспектив дальнейшего исследования.

Оценка «отлично» ставится в случае, когда обучающийся демонстрирует полное понимание проблемы, все требования, предъявляемые к заданию выполнены.

Оценка «хорошо» ставится, если обучающийся демонстрирует значительное понимание проблемы, все требования, предъявляемые к заданию выполнены.

Оценка «удовлетворительно» ставится, если обучающийся, демонстрирует частичное понимание проблемы, большинство требований, предъявляемых к заданию, выполнены

Оценка «неудовлетворительно» ставится, если обучающийся демонстрирует непонимание проблемы, многие требования, предъявляемые к заданию, не выполнены.

Информационный проект (доклад с презентацией)

Информационный проект – проект, направленный на стимулирование учебно-познавательной деятельности студента с выраженной эвристической направленностью (поиск, отбор и систематизация информации об объекте, оформление ее для презентации).

Информационный проект отличается от исследовательского проекта, поскольку представляет собой такую форму учебно-познавательной деятельности, которая отличается ярко выраженной эвристической направленностью.

Критерии оценивания - при выставлении оценки учитывается самостоятельный поиск, отбор и систематизация информации, раскрытие вопроса (проблемы), ознакомление студенческой аудитории с этой информацией (представление информации), ее анализ и обобщение, оформление, полные ответы на вопросы аудитории с примерами.

Оценка «отлично» ставится в случае, когда обучающийся полностью раскрывает вопрос (проблему), представляет информацию систематизировано, последовательно, логично, взаимосвязано, использует более 5 профессиональных терминов, широко использует информационные технологии, ошибки в информации отсутствуют, дает

полные ответы на вопросы аудитории с примерами.

Оценка «*хорошо*» ставится, если обучающийся раскрывает вопрос (проблему), представляет информацию систематизировано, последовательно, логично, взаимосвязано, использует более 2 профессиональных терминов, достаточно использует информационные технологии, допускает не более 2 ошибок в изложении материала, дает полные или частично полные ответы на вопросы аудитории.

Оценка «*удовлетворительно*» ставится, если обучающийся, раскрывает вопрос (проблему) не полностью, представляет информацию не систематизировано и не совсем последовательно, использует 1-2 профессиональных термина, использует информационные технологии, допускает 3-4 ошибки в изложении материала, отвечает только на элементарные вопросы аудитории без пояснений.

Оценка «*неудовлетворительно*» ставится, если вопрос не раскрыт, представленная информация логически не связана, не используются профессиональные термины, допускает более 4 ошибок в изложении материала, не отвечает на вопросы аудитории.

Дискуссионные процедуры

Круглый стол, дискуссия, полемика, диспут, дебаты, мини-конференции являются средствами, позволяющими включить обучающихся в процесс обсуждения спорного вопроса, проблемы и оценить их умение аргументировать собственную точку зрения. Задание дается заранее, определяется круг вопросов для обсуждения, группы участников этого обсуждения.

Дискуссионные процедуры могут быть использованы для того, чтобы студенты:

- лучше поняли усвояемый материал на фоне разнообразных позиций и мнений, не обязательно достигая общего мнения;

- смогли постичь смысл изучаемого материала, который иногда чувствуют интуитивно, но не могут высказать вербально, четко и ясно, или конструировать новый смысл, новую позицию;

- смогли согласовать свою позицию или действия относительно обсуждаемой проблемы.

Критерии оценивания – оцениваются действия всех участников группы. Понимание проблемы, высказывания и действия полностью соответствуют заданным целям. Соответствие реальной действительности решений, выработанных в ходе игры. Владение терминологией, демонстрация владения учебным материалом по теме игры, владение методами аргументации, умение работать в группе (умение слушать, конструктивно вести беседу, убеждать, управлять временем, бесконфликтно общаться), достижение игровых целей (соответствие роли – при ролевой игре). Ясность и стиль изложения.

Оценка «*отлично*» ставится в случае, когда все требования выполнены в полном объеме.

Оценка «*хорошо*» ставится, если обучающиеся в целом демонстрируют понимание проблемы, высказывания и действия полностью соответствуют заданным целям. Решения, выработанные в ходе игры, полностью соответствуют реальной действительности. Но некоторые объяснения не совсем аргументированы, нарушены нормы общения, нарушены временные рамки, нарушен стиль изложения.

Оценка «*удовлетворительно*» ставится, если обучающиеся в целом демонстрируют понимание проблемы, высказывания и действия в целом соответствуют заданным целям. Однако, решения, выработанные в ходе игры, не совсем соответствуют реальной действительности. Некоторые объяснения не совсем аргументированы, нарушены временные рамки, нарушен стиль изложения.

Оценка «*неудовлетворительно*» ставится, если обучающиеся не понимают проблему, их высказывания не соответствуют заданным целям.

Проблемно-аналитическое задание

Задание носит проблемно-аналитический характер и выполняется в три этапа. На первом из них необходимо ознакомиться со специальной литературой.

Целесообразно также повторить учебные материалы лекций и семинарских занятий по темам, в рамках которых предлагается выполнение данного задания.

На втором этапе выполнения работы необходимо сформулировать проблему и изложить авторскую версию ее решения, на основе полученной на первом этапе информации.

Третий этап работы заключается в формулировке собственной точки зрения по проблеме. Результат третьего этапа оформляется в виде аналитической записки (объем: 2-2,5 стр.; 14 шрифт, 1,5 интервал).

Критерий оценивания - оценка учитывает: понимание проблемы, уровень раскрытия поставленной проблемы в плоскости теории изучаемой дисциплины, умение формулировать и аргументировано представлять собственную точку зрения, выполнение всех этапов работы.

Оценка «отлично» ставится в случае, когда обучающийся демонстрирует полное понимание проблемы, все требования, предъявляемые к заданию выполнены.

Оценка «хорошо» ставится, если обучающийся демонстрирует значительное понимание проблемы, все требования, предъявляемые к заданию выполнены.

Оценка «удовлетворительно» ставится, если обучающийся, демонстрирует частичное понимание проблемы, большинство требований, предъявляемых к заданию, выполнены

Оценка «неудовлетворительно» ставится, если обучающийся демонстрирует непонимание проблемы, многие требования, предъявляемые к заданию, не выполнены.

Тестирование

Является одним из средств контроля знаний обучающихся по дисциплине (модулю).

Критерии оценивания – правильный ответ на вопрос

Оценка «отлично» ставится в случае, если правильно выполнено 90-100% заданий.

Оценка «хорошо» ставится, если правильно выполнено 70-89% заданий.

Оценка «удовлетворительно» ставится в случае, если правильно выполнено 50-69% заданий.

Оценка «неудовлетворительно» ставится, если правильно выполнено менее 50% заданий.

Контрольная работа

Оценивается не только глубина знаний поставленных вопросов, но и умение изложить письменно.

Критерии оценивания: последовательность, полнота, логичность изложения, анализ различных точек зрения, самостоятельное обобщение материала. Изложение материала без фактических ошибок.

Оценка «отлично» ставится в случае, когда соблюдены все критерии.

Оценка «хорошо» ставится, если обучающийся твердо знает материал, грамотно и по существу излагает его, знает практическую базу, но допускает несущественные погрешности.

Оценка «удовлетворительно» ставится, если обучающийся освоил только основной материал, но не знает отдельных деталей, допускает неточности, недостаточно правильные формулировки, нарушает последовательность в изложении материала, затрудняется с ответами, показывает отсутствие должной связи между анализом, аргументацией и выводами.

Оценка «неудовлетворительно» ставится, если обучающийся не отвечает на поставленные вопросы.

3.2. Оценочные материалы для проведения промежуточной аттестации

3.2.1. Критерии оценки результатов обучения по дисциплине (модулю)

Шкала оценивания	Результаты обучения	Показатели оценивания результатов обучения
ОТЛИЧНО	Знает:	- обучающийся глубоко и всесторонне усвоил материал, уверенно,

		логично, последовательно и грамотно его излагает, опираясь на знания основной и дополнительной литературы, - на основе системных научных знаний делает квалифицированные выводы и обобщения, свободно оперирует категориями и понятиями.
	Умеет:	- обучающийся умеет самостоятельно и правильно решать учебно-профессиональные задачи или задания, уверенно, логично, последовательно и аргументировано излагать свое решение, используя научные понятия, ссылаясь на нормативную базу.
	Владеет:	- обучающийся владеет рациональными методами (с использованием рациональных методик) решения сложных профессиональных задач, представленных деловыми играми, кейсами и т.д.; При решении продемонстрировал навыки - выделения главного, - связкой теоретических положений с требованиями руководящих документов, - изложения мыслей в логической последовательности, - самостоятельного анализа факты, событий, явлений, процессов в их взаимосвязи и диалектическом развитии.
ХОРОШО	Знает:	- обучающийся твердо усвоил материал, достаточно грамотно его излагает, опираясь на знания основной и дополнительной литературы, - затрудняется в формулировании квалифицированных выводов и обобщений, оперирует категориями и понятиями, но не всегда правильно их верифицирует.
	Умеет:	- обучающийся умеет самостоятельно и в основном правильно решать учебно-профессиональные задачи или задания, уверенно, логично, последовательно и аргументировано излагать свое решение, не в полной мере используя научные понятия и ссылки на нормативную базу.
	Владеет:	- обучающийся в целом владеет рациональными методами решения сложных профессиональных задач, представленных деловыми играми, кейсами и т.д.; При решении смог продемонстрировать достаточность, но не глубинность навыков, - выделения главного, - изложения мыслей в логической последовательности, - связки теоретических положений с требованиями руководящих документов, - самостоятельного анализа факты, событий, явлений, процессов в их взаимосвязи и диалектическом развитии.
УДОВЛЕТВОРИТЕЛЬНО	Знает:	- обучающийся ориентируется в материале, однако затрудняется в его изложении; - показывает недостаточность знаний основной и дополнительной литературы; - слабо аргументирует научные положения; - практически не способен сформулировать выводы и обобщения; - частично владеет системой понятий.
	Умеет:	- обучающийся в основном умеет решить учебно-профессиональную задачу или задание, но допускает ошибки, слабо аргументирует свое решение, недостаточно использует научные понятия и руководящие документы.
	Владеет:	- обучающийся владеет некоторыми рациональными методами решения сложных профессиональных задач, представленных деловыми играми, кейсами и т.д.; При решении продемонстрировал недостаточность навыков - выделения главного, - изложения мыслей в логической последовательности, - связки теоретических положений с требованиями руководящих документов, - самостоятельного анализа факты, событий, явлений, процессов в их взаимосвязи и диалектическом развитии.
НЕУДОВЛЕТВОРИТЕЛЬНО	Знает:	- обучающийся не усвоил значительной части материала; - не может аргументировать научные положения;

		- не формулирует квалифицированных выводов и обобщений; - не владеет системой понятий.
	Умеет:	обучающийся не показал умение решать учебно-профессиональную задачу или задание.
	Владеет:	не выполнены требования, предъявляемые к навыкам, оцениваемым «удовлетворительно».

3.2.2. Контрольные задания и/или иные материалы для проведения промежуточной аттестации

Список вопросов для устных ответов (варианты теста)

Примерный список вопросов для устных ответов

1. Философия, ее предмет и роль в обществе.
2. Философия и мировоззрение. Типы мировоззрения.
3. Основной вопрос философии и различные его толкования.
4. Материализм и идеализм как основные философские направления.
5. Диалектический метод философского мышления и его альтернативы. Исторические формы диалектики.
6. Возникновение философии. Философия и мифология.
7. Основные типы философской культуры: восточная, западная, русская.
8. Особенности индийской философской традиции.
9. Особенности китайской философской традиции.
10. Космоцентризм античной философии. Натурфилософия Древней Греции.
11. Объективный идеализм Платона.
12. Синтез античной философии в учении Аристотеля.
13. Особенности эллинистической и древнеримской философии.
14. Средневековая схоластика. Спор номинализма и реализма о природе универсалий.
15. Философия эпохи Возрождения: антропоцентризм.
16. Ф. Бэкон и Р. Декарт – основоположники философии Нового времени.
17. Объективный идеализм Г.В. Лейбница, субъективный
18. идеализм Дж. Беркли и скептицизм Д. Юма.
19. Философия эпохи Просвещения.
20. Немецкая классическая философия. Критическая философия И. Канта.
21. Немецкая классическая философия. Диалектический метод Гегеля.
22. Антропологический материализм Л. Фейербаха.
23. Марксистская философия в XIX и XX веках.
24. Особенности русской философии конца XVIII – XX веков.
25. Западноевропейская философия XIX – XX веков (позитивная философия О. Конта, махизм, прагматизм, неопозитивизм, постпозитивизм, иррационализм, экзистенциализм).
26. Понятие бытия и его виды.
27. Понятие материи в философии и науке.
28. Пространство и время как формы бытия.
29. Движение и развитие как способы существования материи.
30. Проблема сознания в философии и науке.
31. Структура психики человека. Сознательное и бессознательное.
32. Познание и практика как виды деятельности.
33. Вопрос о познаваемости мира: агностицизм и гносеологический оптимизм.
34. Субъект и объект познания.
35. Чувственный опыт и рациональное мышление, их основные формы.
36. Интуиция и ее роль в познании.
37. Истина и ее критерии. Относительная и абсолютная истина, догматизм и релятивизм.
38. Эмпирический и теоретический уровни научного знания.
39. Социальная философия и философия истории в структуре философского знания.

40. Материальная и духовная стороны общественной жизни, их соотношение.
41. Человек как предмет философского анализа.
42. Личность и общество. Свобода и ответственность личности.
43. Философское понимание культуры.
44. Формационный и цивилизационный подходы к осмыслению исторического развития.
45. Общественный прогресс, его критерии и основные этапы.
46. Духовная жизнь общества. Общественное сознание, его структура и формы.
47. Наука как форма общественного сознания.
48. Эстетическое сознание. Философское понимание искусства.
49. Философское понимание религии.
50. Нравственное сознание. Философское понимание морали.
51. Современная глобальная ситуация. Основные глобальные проблемы человечества и возможные пути их решения.

Вариант теста

1. Что изучает онтология?

- а) происхождение мира и человека;
- б) формы бытия;
- в) проблемы познания;

2. Древнегреческий философ, автор высказывания: «Нельзя в одну и ту же реку войти дважды»?

- а) Анаксимандр;
- б) Гераклит;
- в) Демокрит;

3. Что такое «натурфилософия»?

- а) философия природы;
- б) философия ценностей;
- в) теория познания;

4. Какое философское учение создал Платон?

- а) интуитивизм;
- б) «учение об идеях»;
- в) майевтику.

5. Что изучает гносеология?

- а) проблемы социальной жизни;
- б) проблемы коммуникации в системе «человек – машина»;
- в) проблемы познания.

6. Понятие бытия как непреходящей и неизменной основы мира было введено в философию:

- а) Парменидом;
- б) Р. Декартом;
- в) Ж.- П. Сартром.

7. Какой способ самопознания выработал Сократ?

- а) познание внутреннего мира человека при помощи законов природы;
- б) диалектику - как способ вскрытия противоречия при помощи вопросов и ответов;
- в) интроспекцию

8. Автором учения о предрассудках или «идолах», мешающих человеку постичь истину, является:

- а) Ф. Бэкон;
- б) А. Шопенгауэр;
- в) Г. Зиммель.

9. Какое высказывание принадлежит Р.Декарту?

- а) «Своеволие надо гасить пуще пожара»;

- б) «Я сомневаюсь - следовательно, я мыслю; я мыслю - следовательно, я существую»;
- в) «Нет ничего в разуме, чего не было бы в чувствах».

10. Мироззрение XVII – XVIII вв., в котором Вселенная предстает в образе «часового механизма» – это:

- а) постмодернизм;
- б) механицизм;
- в) объективный идеализм.

11. Кто является автором работы «Система трансцендентального идеализма»?

- а) Р. Декарт;
- б) Ф.В.Й. Шеллинг;
- в) П.А. Флоренский.

12. Кто выделял «аполлонийское» и «дионисийское» начала в европейской культуре?

- а) Ф. Ницше;
- б) Г.В.Ф. Гегель;
- в) Фома Аквинский.

13. Философское направление в России XIX века, утверждавшее, что политическая культура Запада неприемлема для России – это:

- а) русский космизм;
- б) славянофильство;
- в) западничество.

14. К характерным чертам русской философии относятся:

- а) нравственный аспект философских учений; проблема отношений Востока и Запада; выражение философских взглядов в художественной и публицистической форме;
- б) опора на данные чувственного опыта;
- в) преобладание теоретико-методологической проблематики.

15. Основоположителем философии «всеединства» является

- а) С. Кьеркегор;
- б) Н.О. Лосский;
- в) В.С. Соловьев

16. Что такое методология?

- а) философское учение о методах познания и преобразования действительности;
- б) учение о бытии;
- в) учение о законах мышления.

17. Бессознательное – это:

- а) психическая жизнь, совершающаяся без участия сознания;
- б) существование личности или души после смерти;
- в) аффективное состояние.

18. Выберите «классическое» определение истины:

- а) простые и ясные «врожденные» идеи;
- б) всеединое сущее как единственный предмет знаний;
- в) соответствие человеческих знаний объективной реальности.

19. Автор материалистического понимания истории:

- а) Л. Фейербах;
- б) К. Маркс;
- в) В.И. Ленин.

20. Какое направление в философии не считало возможным познание сущности мира?

- а) субъективный идеализм;
- б) эмпиризм;
- в) агностицизм.

КЛЮЧИ К ТЕСТОВЫМ ЗАДАНИЯМ:

1 – б; 2 – б; 3 – а; 4 – б; 5 – в; 6 – а; 7 – б; 8 – а; 9 – б; 10 – б;
11 – б; 12 – а; 13 – б; 14 – а; 15 – в; 16 – а; 17 – а; 18 – в; 19 – б; 20 – в.

Тексты проблемно-аналитических и (или) практических учебно-профессиональных задач

Проблемно-аналитические задания:

1. **Алексей Федорович Лосев** (1893–988) – русский философ, автор трудов по философии имени, истории философии и эстетики. Разрабатывал оригинальную философскую систему, в основе которой лежали новые концепции имени, символа и мифа, связанные с имяславием и доктриной православного энергетизма.

Внимательно прочитайте выдержки из работы А. Лосева «Диалектика мифа» и подготовьте ответы на следующие вопросы:

а) Какие два подхода к познанию мифа выделяет А. Лосев?

б) Как следует понимать утверждение А. Лосева о том, что миф – это «...не выдумка, но – наиболее яркая и самая подлинная действительность», а также «...совершенно необходимая категория мысли и жизни, далекая от всякой случайности и произвола»?

«Миф не есть выдумка или фикция, не есть фантастический вымысел. Это заблуждение почти всех “научных” методов исследования мифологии должно быть отброшено в первую голову. Разумеется, мифология есть выдумка, если применить к ней точку зрения науки, да и то не всякой, но лишь той, которая характерна для узкого круга ученых новоевропейской истории последних двух-трех столетий. С какой-то произвольно взятой, совершенно условной точки зрения миф действительно есть вымысел. Однако мы условились рассматривать миф не с точки зрения какого-нибудь научного, религиозного, художественного, общественного и прочего мировоззрения, но исключительно лишь с точки зрения самого же мифа, глазами самого мифа, мифическими глазами. Этот вот мифический взгляд на миф нас тут и интересует. А с точки зрения самого мифического сознания ни в каком случае нельзя сказать, что миф есть фикция и игра фантазии. Когда грек не в эпоху скептицизма и упадка религии, а в эпоху расцвета религии и мифа говорил о своих многочисленных Зевсах и Аполлонах; когда некоторые племена имеют обычай надевать ожерелье из зубов крокодила для избежания опасности утонуть при переплытии больших рек; когда религиозный фанатизм доходит до самоистязания и даже до самосожжения, – то весьма невежественно было бы утверждать, что действующие тут мифические возбудители есть не больше как только выдумка, чистый вымысел для данных мифических субъектов. Нужно быть до последней степени близоруким в науке, даже просто слепым, чтобы не заметить, что миф есть (для мифического сознания, конечно) наивысшая по своей конкретности, максимально интенсивная и в величайшей мере напряженная реальность. Это не выдумка, но – наиболее яркая и самая подлинная действительность. Это – совершенно необходимая категория мысли и жизни, далекая от всякой случайности и произвола».

2. **Ф. Энгельс** так сформулировал основной вопрос философии: «Великий вопрос всей, и в особенности новейшей философии, есть вопрос об отношении мышления к бытию...»

А. Камю писал: «Есть лишь поистине серьезный философский вопрос: вопрос о самоубийстве. Решить, стоит ли жизнь труда быть прожитой, или она того не стоит, – это значит ответить на основополагающий вопрос философии».

М. Хайдеггер считал, во-первых, что «всякий философский вопрос должен охватывать всю философскую проблематику в целом; во-вторых, всякий философский вопрос должен быть задан так, чтобы спрашивающий тоже вовлекался в него».

Вопросы:

а) Чем, по-вашему, можно объяснить, что именно философия пришла к необходимости постановки основного вопроса философии?

б) Что должно служить основанием для формулировки основного вопроса философии?

в) Как в самой постановке основного вопроса философии отражается мировоззренческая позиция философа?

г) Чем объяснить многообразие и разнообразие постановки этого вопроса?

3. Проанализируйте, какова роль культуры:

а) в формировании социальной структуры общества;

б) в организации общества.

в) в удовлетворении общественных потребностей,

г) в формировании общественных потребностей.

Письменно обоснуйте свое мнение по каждому пункту проблемы.

4. Какое место в системе знаний отводит **Л. Витгенштейн** (австрийский философ XX в.) философии, и как он определяет ее предназначение? Ответ оформите письменно.

а) "Работа в философии – это в значительной мере работа над самим собой. Над собственной точкой зрения, над способом видения предметов (и над тем, что человеку от них требуется). Философ легко попадает в положение неумелого руководителя, который, вместо того, чтобы заниматься собственным делом и лишь присматривать за тем, правильно ли выполняют свое дело его подчиненные, отнимает у них работу. И потому каждый день он перегружен чужой работой, подчиненные же, взирая на это, подвергают его критике".

б) "Философия не является одной из наук (слово "философия" должно обозначать нечто стоящее под или над, но не рядом с науками). Цель философии – логическое пояснение мыслей".

в) "Философия не учение, а деятельность. Философская работа, по существу, состоит из разъяснений. Результат философии – не "философские предположения", а достигнутая ясность предположений. Мысли, обычно как бы туманные и расплывчатые, философия призвана делать ясными и отчетливыми".

Деловая игра

Подготовка и проведение деловой игры

Деловая игра по теме **Взаимодействие материальной и духовной культуры**. Студенты делятся на две группы, каждая из которых защищает свой тезис:

1) Тезис 1 команды – развитие материальной культуры определяет развитие духовной культуры.

2) Тезис 2 команды – развитие духовной культуры определяет развитие материальной культуры. Каждая команда старается максимально полно аргументировать свою точку зрения, опровергая утверждения и доводы другой команды.

3.2.3. Методические материалы, определяющие процедуры оценивания знаний, умений, навыков в ходе промежуточной аттестации

Процедура оценивания знаний (тест)

Предлагаемое количество заданий	20
Последовательность выборки	Определена по разделам
Критерии оценки	- правильный ответ на вопрос
«5» если	правильно выполнено 90-100% тестовых заданий
«4» если	правильно выполнено 70-89% тестовых заданий
«3» если	правильно выполнено 50-69% тестовых заданий

Процедура оценивания знаний (устный ответ)

Предел длительности	10 минут
Предлагаемое количество заданий	2
Последовательность выборки вопросов из каждого раздела	Случайная
Критерии оценки	- требуемый объем и структура - изложение материала без фактических ошибок - логика изложения - использование соответствующей терминологии - стиль речи и культура речи - подбор примеров их научной литературы и практики
«5» если	требования к ответу выполнены в полном объеме
«4» если	в целом выполнены требования к ответу, однако есть небольшие неточности в изложении некоторых вопросов

«3» если	требования выполнены частично – не выдержан объем, есть фактические ошибки, нарушена логика изложения, недостаточно используется соответствующая терминология
----------	---

Процедура оценивания умений и навыков (решение проблемно-аналитических и практических учебно-профессиональных задач)

Предлагаемое количество заданий	1
Последовательность выборки	Случайная
Критерии оценки:	<ul style="list-style-type: none"> - выделение и понимание проблемы - умение обобщать, сопоставлять различные точки зрения - полнота использования источников - наличие авторской позиции - соответствие ответа поставленному вопросу - использование социального опыта, материалов СМИ, статистических данных - логичность изложения - умение сделать квалифицированные выводы и обобщения с точки зрения решения профессиональных задач - умение привести пример - опора на теоретические положения - владение соответствующей терминологией
«5» если	требования к ответу выполнены в полном объеме
«4» если	в целом выполнены требования к ответу, однако есть небольшие неточности в изложении некоторых вопросов. Затрудняется в формулировании квалифицированных выводов и обобщений
«3» если	требования выполнены частично – пытается обосновать свою точку зрения, однако слабо аргументирует научные положения, практически не способен самостоятельно сформулировать выводы и обобщения, не видит связь с профессиональной деятельностью

4. Учебно-методическое и материально-техническое обеспечение дисциплины (модуля)

4.1. Электронные учебные издания

1. Спиркин, А. Г. Философия для технических вузов : учебник для вузов / А. Г. Спиркин. — Москва : Издательство Юрайт, 2023. — 392 с. — (Высшее образование). — ISBN 978-5-9916-9345-5. — Текст : электронный // Образовательная платформа Юрайт [сайт]. — URL: <https://urait.ru/bcode/510520>.
2. Ретюнских, Л. Т. Философия : учебник для вузов / Л. Т. Ретюнских. — Москва : Издательство Юрайт, 2023. — 357 с. — (Высшее образование). — ISBN 978-5-9916-9073-7. — Текст : электронный // Образовательная платформа Юрайт [сайт]. — URL: <https://urait.ru/bcode/511289>.
3. Крюков, В. В. Философия : учебник для вузов / В. В. Крюков. — 4-е изд., испр. и доп. — Москва : Издательство Юрайт, 2023. — 182 с. — (Высшее образование). — ISBN 978-5-534-06271-7. — Текст : электронный // Образовательная платформа Юрайт [сайт]. — URL: <https://urait.ru/bcode/514348>.

4.2. Электронные образовательные ресурсы

1. Электронная библиотечная система «ЭБС ЮРАЙТ» Biblio-online.ru (ЭБС «Юрайт») [Электронный ресурс]. – URL: <https://urait.ru/>.
2. Электронно-библиотечная система ZNANIUM [Электронный ресурс]. – URL: <https://znanium.com/>.
3. Электронная библиотечная система «Консультант студента» [Электронный ресурс]. – URL: <https://www.studentlibrary.ru/>.
4. e-Library.ru: Научная электронная библиотека [Электронный ресурс]. – URL: <http://elibrary.ru/>.
5. Научная электронная библиотека «КиберЛенинка» [Электронный ресурс]. – URL: <http://cyberleninka.ru/>.

6. Информационная система «Единое окно доступа к образовательным ресурсам» [Электронный ресурс]. – URL: <http://window.edu.ru/>.
7. Федеральный центр информационно-образовательных ресурсов [Электронный ресурс]. – URL: <http://fcior.edu.ru/>.

4.3. Современные профессиональные базы данных и информационные справочные системы

Обучающимся обеспечен доступ (удаленный доступ) к ниже следующим современным профессиональным базам данных и информационным справочным системам:

1. Словари и энциклопедии на Академике [Электронный ресурс]. – URL: <http://dic.academic.ru>.
2. Система информационно-правового обеспечения «Гарант» [Электронный ресурс]. – <http://www.garant.ru/>.
3. База данных Института философии РАН: Философские ресурсы: Текстовые ресурсы: <https://iphras.ru/page52248384.htm>.

4.4. Комплект лицензионного и свободно распространяемого программного обеспечения, в том числе отечественного производства

1. Лицензионное программное обеспечение: операционная система Microsoft Windows, пакет офисных приложений Microsoft Office.
2. Свободно распространяемое программное обеспечение: свободные пакеты офисных приложений Apache Open Office, LibreOffice.
3. Программное обеспечение отечественного производства: справочно-правовая система «Гарант» (Электронный периодический справочник «Система ГАРАНТ»), образовательная платформа ЮРАЙТ (Электронная библиотечная система «ЭБС ЮРАЙТ» Biblio-online.ru (ЭБС «Юрайт»)), электронно-библиотечная система ZNANIUM, электронная библиотечная система «Консультант студента».

4.5. Оборудование и технические средства обучения

Для реализации дисциплины (модуля) используются учебные аудитории для проведения учебных занятий, которые оснащены оборудованием и техническими средствами обучения, и помещения для самостоятельной работы обучающихся, которые оснащены компьютерной техникой с возможностью подключения к сети «Интернет» и обеспечены доступом в электронную информационно-образовательную среду РХТУ им. Д.И. Менделеева. Допускается замена оборудования его виртуальными аналогами.

Наименование учебных аудиторий для проведения учебных занятий и помещений для самостоятельной работы*	Оснащенность учебных аудиторий для проведения учебных занятий и помещений для самостоятельной работы оборудованием и техническими средствами обучения
Учебные аудитории для проведения учебных занятий	Учебная аудитория укомплектована специализированной мебелью, отвечающей всем установленным нормам и требованиям, оборудованием и техническими средствами обучения (мобильное мультимедийное оборудование).
Помещение для самостоятельной работы	Помещение оснащено компьютерной техникой с возможностью подключения к сети «Интернет» и обеспечением доступа в электронную информационно-образовательную среду РХТУ им. Д.И. Менделеева и к ЭБС.

* Номер конкретной аудитории указан в приказе об аудиторном фонде, расписании учебных занятий и расписании промежуточной аттестации.

Рабочая программа дисциплины (модуля) «Химическая технология строительной керамики», включая оценочные материалы

1. Требования к результатам обучения по дисциплине (модулю)

1.1. Перечень компетенций, формируемых дисциплиной (модулем) в процессе освоения образовательной программы

Группа компетенций	Категория компетенций	Коды и содержание компетенций
Универсальные	-	-
Общепрофессиональные	-	-
Профессиональные	-	ПК-3 Способность принимать конкретные технические решения при разработке технологических процессов производства наноструктурированных композиционных материалов с заданными свойствами, выбирать технические средства и технологии с учетом экологических последствий их применения

1.2. Компетенции и индикаторы их достижения, формируемых дисциплиной (модулем) в процессе освоения образовательной программы

Код компетенции	Код индикатора компетенции	Содержание индикатора компетенции
ПК-3	ПК-3.1	Свободно определяет характеристики и подбирает регулируемые параметры технологического процесса
ПК-3	ПК-3.2	Ориентируется в параметрах выбора технологической линии производства для получения наноструктурированных композиционных материалов с заданными свойствами

1.3. Результаты обучения по дисциплине (модулю)

Цель изучения дисциплины (модуля) – приобретение обучающимися знаний основных процессов керамических производств, технологий основных видов керамических строительных материалов и их физико-химических свойств (структурных, механических, термомеханических, теплофизических и др.).

В результате изучения дисциплины (модуля) обучающийся должен

знать:

- технологические процессы получения основных видов керамических материалов;
- методы теоретического проектирования и экспериментального исследования формы, структуры и свойств основных видов керамических материалов и изделий из них;
- основные требования стандартов на сырьевые материалы и готовую продукцию;
- основы охраны труда, техники безопасности, противопожарной безопасности и защиты окружающей среды при организации и управлении производствами изделий из керамики;

уметь:

- применять теоретические знания по химии и технологии керамических материалов в курсовом и дипломном проектировании, а также при прохождении производственной практики;
- устанавливать требования к технологическим процессам с целью снижения материалоемкости, энергоемкости и создания малоотходных технологий;
- определять свойства различных видов керамических материалов;
- проводить анализ научно-технической литературы;

владеть:

- знаниями о взаимосвязи состава, структуры, свойств и технологии основных видов керамических материалов;
- знаниями о технологическом процессе производства керамических материалов как единой цепочке последовательных взаимосвязанных стадий;

- методами организации и осуществления контроля свойств готовой продукции, способами поиска и анализа научно-технической литературы.

2. Объем, структура и содержание дисциплины (модуля)

2.1. Объем дисциплины (модуля)

Виды учебной работы	Формы обучения	
	Очная	Заочная
Общая трудоемкость: зачетные единицы/часы	4/144	
Контактная работа:	72	8
Занятия лекционного типа	36	4
Занятия семинарского типа	36	4
Консультации	0	0
Промежуточная аттестация: экзамен	0	9
Самостоятельная работа (СР)	72	127

2.2. Темы (разделы) дисциплины (модуля) с указанием отведенного на них количества часов по формам образовательной деятельности

Очная форма обучения

№ п/п	Наименование тем (разделов)	Виды учебной работы (в часах)						СР
		Контактная работа						
		Занятия лекционного типа		Занятия семинарского типа				
Л	Иные	ПЗ	С	ЛР	Иные			
1.	Введение	12	0	6	0	0	0	24
2.	Процессы технологии керамики	12	0	6	0	8	0	24
3.	Строение и свойства керамики	12	0	6	0	10	0	24

Заочная форма обучения

№ п/п	Наименование тем (разделов)	Виды учебной работы (в часах)						СР
		Контактная работа						
		Занятия лекционного типа		Занятия семинарского типа				
Л	Иные	ПЗ	С	ЛР	Иные			
1.	Введение	2	0	2	0	0	0	43
2.	Процессы технологии керамики	1	0	1	0	1	0	42
3.	Строение и свойства керамики	1	0	1	0	1	0	42

Примечания:

Л – лекции, ПЗ – практические занятия, С – семинары, ЛР – лабораторные работы, СР – самостоятельная работа.

2.3. Содержание дисциплины (модуля), структурированное по темам (разделам) и видам работ

Содержание лекционного курса

№ п/п	Наименование тем (разделов)	Содержание лекционного курса
1.	Введение	Краткие сведения по истории керамики и огнеупоров, современный уровень и перспективы развития. Обобщенная схема технологического процесса производства керамики и характеристика основных переделов. Основные характеристики, используемые для описания упаковки твердой фазы и соотношения между твердой, жидкой и газообразной фазами. Основные типы структур керамических материалов. Плотносспекшаяся керамика, керамика зернистого строения, пористая проницаемая керамика, керамика из ультрадисперсных порошков.
2.	Процессы технологии керамики	2.1 Измельчение и зерновой состав порошков. Взаимосвязь структуры керамических материалов с дисперсностью исходных порошков. Методы представления и

		<p>характеристики зернового состава. Классификация и характеристика методов диспергирования. Механизмы диспергирования. Агрегаты, используемые для измельчения, и области их применения.</p> <p>Тонкий помол. Основные способы тонкого помола. Методы защиты измельчаемых материалов от загрязнения.</p> <p>Особенности измельчения пластичных материалов.</p> <p>Разделение порошков по крупности. Подбор зернового состава порошков. Характеристика упаковки моно- и полифракционных порошков. Прерывные и непрерывные зерновые составы.</p> <p>2.2. Смешивание и подготовка масс.</p> <p>Требования к однородности масс, способы ее оценки. Типовые схемы приготовления формовочных масс для полусухого прессования, пластического формования, шликерного литья. Строение формовочных масс.</p> <p>Временные технологические связки и их роль при формовании и сушке, компоненты связок, требования к связкам.</p> <p>2.3. Методы формования полуфабриката.</p> <p>Полусухое прессование. Сущность метода. Классификация способов прессования по направлению усилий, скорости и режиму нагружения. Феноменологическое описание одноосного прессования в жесткой матрице. Поведение твердой, жидкой и газообразной фаз при прессовании. Влияние давления и времени прессования на плотность полуфабриката. Взаимосвязь уплотняемости и плотности полуфабриката с давлением прессования и содержанием связки. Понятия критических влажности, плотности и давления. Распределение давления и плотности по высоте заготовки. Способы повышения равномерности. Двустороннее и ступенчатое одноосное прессование, прессование в «плавающих» формах. Иные виды прессования.</p> <p>Пластическое формование и его варианты. Деформационные свойства пластичных масс. Методы оценки пластичности. Влияние основных факторов (содержания дисперсионной среды, дисперсности твердой фазы, газовых включений) на свойства пластичных масс.</p> <p>Формование заготовок выдавливанием. Особенности деформации массы в шнековых и поршневых прессах.</p> <p>Метод допрессовки.</p> <p>Формование методом обточки.</p> <p>Литье керамических шликеров. Классификация методов литья. Требования к литьевым суспензиям. Литье из водных суспензий. Способы регулирования свойств шликера и полуфабриката. Интенсификация литья. Иные варианты формования методом литья.</p> <p>2.4. Сушка керамического полуфабриката.</p> <p>Удаление временной технологической связки как процесс внутреннего и внешнего массообмена. Усадочные явления в процессе сушки. Максимально допустимая скорость сушки. Методы оценки сушильных свойств полуфабриката и длительности сушки. Основные методы сушки керамического полуфабриката и способы ее интенсификации.</p> <p>2.5. Обжиг керамического полуфабриката.</p> <p>Основные процессы, происходящие при обжиге. Изменение свойств полуфабриката в обжиге. Спекание как основной процесс, происходящий при обжиге. Основные стадии спекания. Способы оценки и характеристики спекания.</p> <p>Твердофазовое спекание. Влияние основных факторов. Способы интенсификации.</p> <p>Реакционное спекание.</p> <p>Жидкофазное спекание. Основные стадии процесса. Влияние</p>
--	--	---

		основных факторов и способы интенсификации. Жидкофазное спекание при взаимодействии твердой и жидкой фаз. 2.6. Дополнительные виды обработки керамических изделий: шлифовка, полировка, декорирование.
3.	Строение и свойства керамики	3.1. Фазовый состав, макро- и микроструктура, пористость и плотность керамики. Распределение кристаллической и стекловидной фаз и пор. Виды пор, проницаемость к флюидам и ее связь с поровой структурой. Параметры, характеризующие поровую структуру, распределение пор по размерам. Методы исследования фазового состава, микроструктуры и пористости. 3.2. Механические и упругие свойства керамики. Упругие свойства керамики, механизмы разрушения керамики. Прочность керамики при различных видах механических воздействий. Трещиностойкость керамики и способы ее повышения. Твердость и износостойкость керамики. Методы определения механических и упругих свойств керамики. Зависимость свойств от структуры материала и температуры. 3.3. Теплофизические и термомеханические свойства керамики. Теплоемкость, термический коэффициент линейного расширения, теплопроводность и температуропроводность керамики, их зависимость от состава и температуры. Методы оценки. Термические напряжения в материале и изделиях, термостойкость керамики. Факторы, определяющие термостойкость. Методы ее оценки. Пути повышения термостойкости. Морозостойкость керамики. 3.4. Свойства керамики при повышенных температурах. Электрофизические свойства керамики. Магнитные свойства керамики. Оптические свойства керамики. Химические свойства керамики.

Содержание занятий семинарского типа

№ п/п	Наименование тем (разделов)	Тип	Содержание занятий семинарского типа
1.	Введение	ПЗ	Основные принципы производства керамических изделий, их классификация. Общие технологии строительной керамики.
2.	Процессы технологии керамики	ПЗ	Керамические облицовочные материалы. Керамические стеновые материалы. Технология керамической плитки Технологии изделий пластического формования: кирпич и камень керамический Технология черепицы и дренажных труб Технология керамзита Классификация и способы описания глин. Расчет состава и свойств глазури для керамогранита. Приемы интенсификации сушки и обжига строительной керамики. Перспективы совершенствования технологии керамических материалов.
		ЛР	Определение пористости, водопоглощения и кажущейся плотности керамических материалов Изучение прессуемости керамических порошков Определение числа пластичности формовочной массы Изучение разжижаемости, набора массы и водоотдачи глинистых шликеров
4.	Строение и свойства керамики	ПЗ	Механические характеристики керамических строительных материалов Теплофизические свойства керамических строительных материалов. Способы повышения химической стойкости керамических строительных материалов и изделий.

		Нормативные требования к строительной керамике
	ЛР	Определение модуля упругости керамических материалов Определение термической стойкости и механической прочности керамики Определение термического коэффициента линейного расширения (ТКЛР) керамики Определение морозостойкости керамики

Содержание самостоятельной работы

№ п/п	Наименование тем (разделов)	Содержание самостоятельной работы
1.	Введение	Повторение лекционного материала. Подготовка к практическим занятиям и лабораторным работам
2.	Процессы технологии керамики	Повторение лекционного материала. Подготовка к практическим занятиям и лабораторным работам
3.	Строение и свойства керамики	Повторение лекционного материала. Подготовка к практическим занятиям и лабораторным работам

3. Оценочные материалы для проведения текущего контроля успеваемости и промежуточной аттестации обучающихся по дисциплине (модулю)

По дисциплине (модулю) предусмотрены следующие виды контроля качества освоения:

- текущий контроль успеваемости;
- промежуточная аттестация обучающихся по дисциплине (модулю).

3.1. Оценочные материалы для проведения текущей аттестации по дисциплине (модулю)

№ п/п	Контролируемые темы (разделы)	Наименование оценочного средства
1.	Введение	
2.	Процессы технологии керамики	
3.	Строение и свойства керамики	

3.1.1 Типовые контрольные задания или иные материалы, необходимые для оценки знаний, умений, навыков и (или) опыта деятельности в процессе текущего контроля успеваемости

Контрольный работа

Вопросы к контрольной работе №1

Вариант 1

1. Какое количество глины с влажностью 17% необходимо добавить к 11 м³ водной суспензии с влажностью 42% для доведения влажности суспензии до 33,0%? Плотность сухой глины 2,47 г/см³. Рассчитайте начальное и конечное объемное содержание воды в суспензии и ее массу.
2. Постройте кривую распределения частиц по размерам, если параметры уравнения Андресена: $n = 0,15$ и $D_{max} = 1,3$ мм.
3. Можно ли на образцах диаметром 50 и высотой 20 мм моделировать прессование заготовок размером 45*70*150 мм? Какую форму образцов Вы можете предложить?

Вариант 2

1. Составьте рецепт загрузки шаровой мельницы объемом 10 дм³ для приготовления суспензии корунда, если полезная загрузка мельницы по объему 0,50, соотношение шары: корунд: связка по объему 1:1:1, а плотность шаров, материала и парафина 7,80, 3,95 и 0,768 г/см³, соответственно.
2. Постройте кривые распределения по размерам частиц по следующим зависимостям:
 $y_i = 0,32 + 0,75 (d_i/2,0)^{0,5}$ и $y_i = (d_i/2,0)^{0,4}$
3. Оцените минимальное время сушки фарфоровой заготовки толщиной 2,5 мм от начальной относительной влажности 16% до конечной влажности 2,5%, если допустимый влагосъем составляет 1770 г/м²*час, а плотность влажной заготовки 2,2 г/см³, сушка

двусторонняя. Рассчитайте исходное и конечное объемное содержание воды в заготовке и количество воды, испаряемой из заготовки объемом 100 см³.

Вариант 3

1. Какое количество глины с влажностью 21% необходимо добавить к 15 т водной суспензии с влажностью 42,0% для доведения влажности суспензии до 33,0%? Плотности сухой глины 2,47 г/см³. Рассчитайте начальное и конечное (массовое и объемное) содержание воды в суспензии, а также начальное и конечное количество глины и воды в смесителе.

2. Какое время необходимо для набора стенки толщиной 6 мм при шликерном литье, если стенка толщиной 2,8 мм формируется за 25 мин?

3. Факторы, определяющие технологические свойства водных литейных шликеров. Виды брака при шликерном литье.

Вариант 4

1. Выведите формулу для расчета количества воды, которое необходимо ввести в заданный объем суспензии для изменения ее влажности от одного значения до другого.

2. Постройте кривую распределения по размерам частиц (выход по минусу) по следующей зависимости:

$$y_i = 0,32 + 0,75 (d_i/2,0)^{0,5} \text{ и } y_i = (d_i/1,2)^{0,6}$$

3. Оцените скорость оседания и число Рейнольдса для корундовых частиц диаметром 0,2 мм в водной суспензии корундовых частиц размером 1 мкм при влажности суспензии 50%, приняв суспензию тонкомолотого корунда за дисперсионную среду. Для расчета вязкости суспензии используйте уравнение Кургаева:

$$\eta = \eta_0 * [1 + 2 * C_v(1 + C_v)/(1 - C_v)]$$

где η_0 – вязкость воды; C_v – объемное содержание твердой фазы.

Сравните результат при случае расчета вязкости по уравнению Майкльза:

$$\eta = \eta_0 * \{1 + [(1,25 * C_v)/(1 - C_v/0,74)]\}$$

Вариант 5

1. Выведите формулу для расчета критической плотности и критического содержания жидкой фазы при полусухом прессовании заготовок.

2. Оцените минимальное время сушки фарфоровой заготовки толщиной 2 мм от начальной относительной влажности 14% до конечной влажности 1,5%, если допустимый влаговосем составляет 1700 г/м²*час, плотность влажной заготовки 2,2 г/см³, сушка односторонняя. Рассчитайте исходное и конечное объемное содержание воды в заготовке массой 50 г.

3. Методы литья заготовок из глиносодержащих масс. Способы интенсификации.

Вариант 6

1. Рассчитайте пористость засыпки шаров, упакованных с координационными числами 8 и 6.

2. Оцените минимальное время сушки фарфоровой заготовки толщиной 12 мм от начальной относительной влажности 17,5% до конечной влажности 3,6%, если допустимый влаговосем составляет 1560 г/м²*час, а плотность влажной заготовки 2,32 г/см³. Рассчитайте исходное и конечное объемное содержание воды и количество испаряемой влаги, если начальная масса заготовки 18 кг. Сушка двусторонняя.

3. Рассчитайте высоту засыпки прессформы, если насыпная плотность пресспорошка 1,45 г/см³, плотность заготовки 2,20 г/см³, а ее высота 7,5 мм.

Вариант 7

1. Выведите уравнение для расчета количества воды (массового и объемного), которое необходимо добавить для доведения влажности суспензии от одного значения до другого.

2. Постройте кривые распределения частиц по размерам по следующим данным:

Номер сита	2	1	08	063	05	045	035	020	проход
Остаток, г	1,0	2,3	4,3	5,6	7,2	6,3	4,5	8,9	3,5

Подберите параметры регрессионного уравнения.

3. Оцените минимальное время сушки заготовки толщиной 3 см от начальной относительной влажности 19,5% до конечной влажности 2%, если допустимый влагоусъем составляет 0,24 г/см²*час, плотность влажной заготовки 1,75 г/см³. Сушка двусторонняя.

Вариант 8

1. Выведите точное соотношение между объемной и линейной усадками, если усадка изотропная. Оцените усадку заготовки и относительную погрешность расчетов по точной и упрощенной формулам при спекании от начальной пористости 24% до теоретической плотности и до остаточной пористости 5%.

2. Постройте кривую распределения по размерам частиц по следующим зависимостям:

$$y_i = (d_i/3,5)^{0,5} \text{ и } y_i = 0,15 + 0,885*(d_i/3,5)^{0,5}$$

3. Можно ли на образцах диаметром 45 и высотой 45 мм моделировать процесс двустороннего прессования корундовых изделий размером 65*125*260 мм? Предложите свой вариант модельных образцов.

4. Способы описания и определения дисперсности порошков. Области применения.

Вариант 9

1. Выведите формулу для расчета суммарной плотности трехкомпонентной системы в зависимости от объемного и массового содержания фаз.

2. Постройте функции распределения частиц по размерам.

Номер сита	2	1	085	06	05	04	025	015	<015
Масса, г	6,8	10,2	11,4	10,5	14,0	12,2	15,0	14,0	3,5

Подберите параметры регрессионного уравнения.

3. В стальной прессформе при одностороннем прессовании (давление 100 МПа) отформованы 2 вида заготовок высотой 60 мм диаметром 30 и 60 мм. Оцените пористости на глубине 40 мм и у поверхности прессующего паунсона, если параметры уравнения Бережного $a=50$ и $b=15$, коэффициент внешнего трения 0,30, а бокового распора - 0,17. Сравните значения пористости образцов и их значения при двустороннем прессовании.

4. Причины образования трещин при прессовании. Способы предотвращения.

Вариант 10

1. Определите возможную максимальную плотность упаковки твердой фазы в заготовке при массовом содержании временной технологической связки 5,8%, если плотности твердой фазы и связки 5,27 и 1,05 г/см³, соответственно.

2. Какое количество водной суспензии кварца с плотностью 1,84 г/см³ необходимо добавить к 20 дм³ суспензии с плотностью 1,10 г/см³, чтобы получить суспензию с влажностью 35%? Плотность кварца 2,54 г/см³. Рассчитайте начальное и конечное (объемное и массовое) содержание воды в суспензии. Какой объем займет эта суспензия, какова ее плотность?

3. Каким должен быть размер прессформы для изготовления цилиндрических образцов диаметром 30,0 мм, если усадки в сушке и обжиге изотропные, составляют соответственно 2,5 и 6,0%, а упругое расширение заготовки после прессования - 1,5%?

Вопросы к контрольной работе №2

Вариант 1

1. Механическая прочность керамических материалов. Теоретическая и реальная прочность. Зависимость механической прочности от пористости, размера и формы пор, фазового состава.

2. Термическая стойкость. Оценка термической стойкости керамики методом “полого цилиндра”. Достоинства и недостатки метода.

Вариант 2

1. Механическая прочность. Теоретическая и реальная прочность. Зависимость прочности материалов различной природы от температуры.

2. Температурный коэффициент линейного и объемного расширения. Связь между ними. Средний и истинный ТКЛР.

Вариант 3

1. Трещиностойкость. Определение трещиностойкости. Модуль Вейбулла. Способы оценки и физический смысл модуля Вейбулла.
2. Влияние структуры кристаллической решетки на ТКЛР. ТКЛР многофазных материалов.

Вариант 4

1. Модули упругости I и II рода. Коэффициент Пуассона. Связь между модулями упругости. Зависимость модуля упругости от фазового состава, пористости.
2. Термостойкость. Теория максимальных напряжений. Критерии термической стойкости R^0 , R^I , R^{II} , их физический смысл. Способы повышения термической стойкости.

Вариант 5

1. Температура деформации под нагрузкой. Факторы, влияющие на температуру деформации под нагрузкой. Характерные точки на кривой деформация – температура.
2. Длительная прочность. Способы оценки длительной прочности.

Вариант 6

1. Теплоемкость. Виды теплоемкости Температурная зависимость теплоемкости. Температура Дебая.
2. Понятия: фазовый состав; общая, открытая, закрытая пористость; относительная, средняя и истинная плотность. Связь между указанными характеристиками.

Вариант 7

1. Теплопередача. Теплопроводность. Фононная теория теплопроводности. Температурная зависимость теплопроводности. Температура Дебая.
2. Классификации пор в керамических материалах (по размерам, по геометрии и пр.). Понятие флюида.

Вариант 8

1. Факторы, влияющие на теплопроводность. Теплопроводность многофазных материалов.
2. Оптические свойства керамики. Взаимодействие керамики со светом, рассеяние, поглощение и отражение света.

Вариант 9

1. Термостойкость. Теория двух стадий. Критерии термической стойкости R^{III} , R^{IV} , их физический смысл. Способы повышения термической стойкости.
2. Морозостойкость. Классификация пор с позиций морозостойкости. Методы определения.

Вариант 10

1. Термическая стойкость. Влияние хрупкости на термическую стойкость. Критерии сопротивления. Способы создания термостойких структур.
2. Виды пор в керамике. Классификация керамических материалов по величине пористости.

Вариант 11

1. Керамика как полупрозрачное тело. Белизна керамики и методы ее оценки.
2. Теплоемкость. Виды теплоемкости. Изменение теплоемкости при фазовых переходах I и II рода.

Вариант 12

1. Оценка термической стойкости методами теплосмен, максимального температурного перепада, по потере прочности материала.
2. Химическая стойкость керамики. Факторы, определяющие сопротивление коррозии.

Вариант 13

1. Методы исследования фазового состава керамики.
2. Длительная прочность керамических материалов и способы ее оценки.

Вариант 14

1. Параметры, характеризующие поровую структуру керамических материалов. Распределение пор по размерам.
2. Твердость керамических материалов. Способы оценки твердости.

Вариант 15

1. Упругие свойства керамики. Модули упругости I и II рода, взаимосвязь между ними. Влияние различных факторов на модуль упругости.
2. Пористость. Методы исследования пористости керамических материалов.

3.1.2. Методические материалы, определяющие процедуры оценивания знаний, умений, навыков и (или) опыта деятельности в ходе текущего контроля успеваемости

Контрольная работа

Оценивается не только глубина знаний поставленных вопросов, но и умение изложить письменно.

Критерии оценивания: последовательность, полнота, логичность изложения, анализ различных точек зрения, самостоятельное обобщение материала. Изложение материала без фактических ошибок.

Оценка «отлично» ставится в случае, когда соблюдены все критерии.

Оценка «хорошо» ставится, если обучающийся твердо знает материал, грамотно и по существу излагает его, знает практическую базу, но допускает несущественные погрешности.

Оценка «удовлетворительно» ставится, если обучающийся освоил только основной материал, но не знает отдельных деталей, допускает неточности, недостаточно правильные формулировки, нарушает последовательность в изложении материала, затрудняется с ответами, показывает отсутствие должной связи между анализом, аргументацией и выводами.

Оценка «неудовлетворительно» ставится, если обучающийся не отвечает на поставленные вопросы.

3.2. Оценочные материалы для проведения промежуточной аттестации

3.2.1. Критерии оценки результатов обучения по дисциплине (модулю)

Шкала оценивания	Результаты обучения	Показатели оценивания результатов обучения
ОТЛИЧНО	Знает:	- обучающийся глубоко и всесторонне усвоил материал, уверенно, логично, последовательно и грамотно его излагает, опираясь на знания основной и дополнительной литературы, - на основе системных научных знаний делает квалифицированные выводы и обобщения, свободно оперирует категориями и понятиями.
	Умеет:	- обучающийся умеет самостоятельно и правильно решать учебно-профессиональные задачи или задания, уверенно, логично, последовательно и аргументировано излагать свое решение, используя научные понятия, ссылаясь на нормативную базу.
	Владеет:	- обучающийся владеет рациональными методами (с использованием рациональных методик) решения сложных профессиональных задач, представленных деловыми играми, кейсами и т.д.; При решении продемонстрировал навыки - выделения главного, - связкой теоретических положений с требованиями руководящих документов, - изложения мыслей в логической последовательности, - самостоятельного анализа факты, событий, явлений, процессов в их взаимосвязи и диалектическом развитии.
ХОРОШО	Знает:	- обучающийся твердо усвоил материал, достаточно грамотно его излагает, опираясь на знания основной и дополнительной литературы, - затрудняется в формулировании квалифицированных выводов и обобщений, оперирует категориями и понятиями, но не всегда правильно их верифицирует.
	Умеет:	- обучающийся умеет самостоятельно и в основном правильно решать учебно-профессиональные задачи или задания, уверенно, логично,

		последовательно и аргументировано излагать свое решение, не в полной мере используя научные понятия и ссылки на нормативную базу.
	Владеет:	- обучающийся в целом владеет рациональными методами решения сложных профессиональных задач, представленных деловыми играми, кейсами и т.д.; При решении смог продемонстрировать достаточность, но не глубинность навыков, - выделения главного, - изложения мыслей в логической последовательности, - связи теоретических положений с требованиями руководящих документов, - самостоятельного анализа факты, событий, явлений, процессов в их взаимосвязи и диалектическом развитии.
УДОВЛЕТВОРИТЕЛЬНО	Знает:	- обучающийся ориентируется в материале, однако затрудняется в его изложении; - показывает недостаточность знаний основной и дополнительной литературы; - слабо аргументирует научные положения; - практически не способен сформулировать выводы и обобщения; - частично владеет системой понятий.
	Умеет:	- обучающийся в основном умеет решить учебно-профессиональную задачу или задание, но допускает ошибки, слабо аргументирует свое решение, недостаточно использует научные понятия и руководящие документы.
	Владеет:	- обучающийся владеет некоторыми рациональными методами решения сложных профессиональных задач, представленных деловыми играми, кейсами и т.д.; При решении продемонстрировал недостаточность навыков - выделения главного, - изложения мыслей в логической последовательности, - связи теоретических положений с требованиями руководящих документов, - самостоятельного анализа факты, событий, явлений, процессов в их взаимосвязи и диалектическом развитии.
НЕУДОВЛЕТВОРИТЕЛЬНО	Знает:	- обучающийся не усвоил значительной части материала; - не может аргументировать научные положения; - не формулирует квалифицированных выводов и обобщений; - не владеет системой понятий.
	Умеет:	обучающийся не показал умение решать учебно-профессиональную задачу или задание.
	Владеет:	не выполнены требования, предъявляемые к навыкам, оцениваемым «удовлетворительно».

3.2.2. Контрольные задания и/или иные материалы для проведения промежуточной аттестации

Список вопросов для устных ответов

1. Обобщенная схема технологического процесса производства керамики и огнеупоров. Характеристика основных переделов.
2. Основные характеристики, используемые для описания упаковки твердой фазы. Соотношения между твердой, жидкой и газообразной фазами.
3. Основные типы структур керамических материалов. Плотнospеченная керамика, керамика зернистого строения, пористая проницаемая керамика, керамика из ультрадисперсных порошков.
4. Методы представления и характеристики зернового состава. Классификация и характеристика методов диспергирования.
5. Механизмы диспергирования. Агрегаты, используемые для измельчения и области их применения.
6. Тонкий помол. Основные способы тонкого помола. Методы защиты измельчаемых материалов от загрязнения. Особенности измельчения пластичных материалов.

7. Разделение порошков по крупности.
8. Типовые схемы приготовления формовочных масс для полусухого прессования.
9. Типовые схемы приготовления формовочных масс для пластического формования.
10. Типовые схемы приготовления формовочных масс для шликерного литья.
11. Временные технологические связи и их роль при формовании и сушке, компоненты связей, требования к связкам.
12. Полусухое прессование. Сущность метода. Классификация способов прессования по направлению усилий, скорости и режиму нагружения.
13. Феноменологическое описание одноосного прессования в жесткой матрице. Поведение твердой, жидкой и газообразной фаз при прессовании.
14. Влияние давления и времени прессования на плотность полуфабриката. Взаимосвязь уплотняемости и плотности полуфабриката с давлением прессования и содержанием связки. Понятия критических влажности, плотности и давления.
15. Распределение давления и плотности по высоте заготовки. Способы повышения равномерности. Двустороннее и ступенчатое одноосное прессование, прессование в "плавающих" формах.
16. Изостатическое прессование и его варианты.
17. Пластическое формование и его варианты. Деформационные свойства пластичных масс. Методы оценки пластичности.
18. Влияние основных факторов (содержания дисперсионной среды, дисперсности твердой фазы, газовых включений) на свойства пластичных масс.
19. Формование заготовок выдавливанием. Особенности деформации массы в шнековых и поршневых прессах.
20. Формование методом раскатки. Основные факторы, определяющие протекание процесса. Формы для изготовления изделий и предъявляемые к ним требования.
21. Метод допрессовки.
22. Формование методом обточки.
23. Литье керамических шликеров. Классификация методов литья.
24. Обжиг керамического полуфабриката. Основные процессы, происходящие при обжиге. Изменение свойств полуфабриката в обжиге.
25. Спекание как основной процесс, происходящий при обжиге. Основные стадии спекания. Способы оценки и характеристики спекания.
26. Твердофазное спекание. Влияние основных факторов. Способы интенсификации.
27. Реакционное спекание. Основные особенности процесса. Влияние пористости заготовки и объемного эффекта реакции.
28. Жидкофазное спекание. Основные стадии процесса. Влияние основных факторов и способы интенсификации.
29. Жидкофазное спекание при взаимодействии твердой и жидкой фаз.
30. Жидкофазное спекание при отсутствии взаимодействия твердой и жидкой фаз.
31. Дополнительные виды обработки керамических изделий: шлифовка, полировка, декорирование.
32. Фазовый состав, макро- и микроструктура, пористость и плотность керамики. Распределение кристаллической и стекловидной фаз и пор. Методы исследования фазового состава, микроструктуры и пористости
33. Виды пор, проницаемость к флюидам и ее связь с поровой структурой. Параметры, характеризующие поровую структуру, распределение пор по размерам.
34. Теплофизические свойства керамики. Теплоемкость, термический коэффициент линейного расширения керамики, их зависимость от состава и температуры. Методы оценки.
35. Теплофизические свойства керамики. Теплопроводность и температуропроводность керамики, их зависимость от состава и температуры. Методы оценки.

36. Термические напряжения в материале и изделиях, термостойкость керамики. Факторы, определяющие термостойкость. Методы ее оценки. Пути повышения термостойкости.
37. Морозостойкость керамики.
38. Оптические свойства керамики. Белизна керамики и методы ее оценки. Влияние примесей на оптические свойства керамики.
39. Химическая стойкость керамики. Поведение различных видов керамики в коррозионных средах. Устойчивость керамики к действию воды и ее паров (влажностное расширение), кислот, щелочей, газовых сред, биосовместимость керамики.
40. Основные потребительские характеристики строительной керамики. Нормативные документы, их регулирующие. Методы испытаний керамики.

3.2.3. Методические материалы, определяющие процедуры оценивания знаний, умений, навыков в ходе промежуточной аттестации

Процедура оценивания знаний (устный ответ)

Предел длительности	10 минут
Предлагаемое количество заданий	2 вопроса
Последовательность выборки вопросов из каждого раздела	Случайная
Критерии оценки	<ul style="list-style-type: none"> - требуемый объем и структура - изложение материала без фактических ошибок - логика изложения - использование соответствующей терминологии - стиль речи и культура речи - подбор примеров их научной литературы и практики
«5» если	требования к ответу выполнены в полном объеме
«4» если	в целом выполнены требования к ответу, однако есть небольшие неточности в изложении некоторых вопросов
«3» если	требования выполнены частично – не выдержан объем, есть фактические ошибки, нарушена логика изложения, недостаточно используется соответствующая терминологии

Процедура оценивания умений и навыков (решение проблемно-аналитических и практических учебно-профессиональных задач)

Предлагаемое количество заданий	1
Последовательность выборки	Случайная
Критерии оценки:	<ul style="list-style-type: none"> - выделение и понимание проблемы - умение обобщать, сопоставлять различные точки зрения - полнота использования источников - наличие авторской позиции - соответствие ответа поставленному вопросу - использование социального опыта, материалов СМИ, статистических данных - логичность изложения - умение сделать квалифицированные выводы и обобщения с точки зрения решения профессиональных задач - умение привести пример - опора на теоретические положения - владение соответствующей терминологией
«5» если	требования к ответу выполнены в полном объеме
«4» если	в целом выполнены требования к ответу, однако есть небольшие неточности в изложении некоторых вопросов. Затрудняется в формулировании квалифицированных выводов и обобщений
«3» если	требования выполнены частично – пытается обосновать свою точку зрения, однако слабо аргументирует научные положения, практически не способен самостоятельно сформулировать выводы и обобщения, не видит связь с профессиональной деятельностью

4. Учебно-методическое и материально-техническое обеспечение дисциплины (модуля)

4.1. Электронные учебные издания

1. Основы технологии строительной керамики и искусственных пористых заполнителей: Учебное пособие / Василовская Н.Г., Енджиевская И.Г., Баранова Г.П. - Краснояр.:СФУ, 2016. - 200 с.: ISBN 978-5-7638-3420-8. - Текст : электронный. - URL: <https://znanium.com/catalog/product/967652>. – Режим доступа: по подписке.

4.2. Электронные образовательные ресурсы

1. Электронная библиотечная система «ЭБС ЮРАЙТ» Biblio-online.ru (ЭБС «Юрайт») [Электронный ресурс]. – URL: <https://urait.ru/>.
2. Электронно-библиотечная система ZNANIUM [Электронный ресурс]. – URL: <https://znanium.com/>.
3. Электронная библиотечная система «Консультант студента» [Электронный ресурс]. – URL: <https://www.studentlibrary.ru/>.
4. e-Library.ru: Научная электронная библиотека [Электронный ресурс]. – URL: <http://elibrary.ru/>.
5. Научная электронная библиотека «КиберЛенинка» [Электронный ресурс]. – URL: <http://cyberleninka.ru/>.
6. Информационная система «Единое окно доступа к образовательным ресурсам» [Электронный ресурс]. – URL: <http://window.edu.ru/>.
7. Федеральный центр информационно-образовательных ресурсов [Электронный ресурс]. – URL: <http://fcior.edu.ru/>.

4.3. Современные профессиональные базы данных и информационные справочные системы

Обучающимся обеспечен доступ (удаленный доступ) к ниже следующим современным профессиональным базам данных и информационным справочным системам:

1. Словари и энциклопедии на Академике [Электронный ресурс]. – URL: <http://dic.academic.ru>.
2. Система информационно-правового обеспечения «Гарант» [Электронный ресурс]. – URL: <http://ivo.garant.ru/>.

4.4. Комплект лицензионного и свободно распространяемого программного обеспечения, в том числе отечественного производства

1. Лицензионное программное обеспечение: операционная система Microsoft Windows, пакет офисных приложений Microsoft Office.
2. Свободно распространяемое программное обеспечение: свободные пакеты офисных приложений Apache Open Office, LibreOffice.
3. Программное обеспечение отечественного производства: справочно-правовая система «Гарант» (Электронный периодический справочник «Система ГАРАНТ»), образовательная платформа ЮРАЙТ (Электронная библиотечная система «ЭБС ЮРАЙТ» Biblio-online.ru (ЭБС «Юрайт»)), электронно-библиотечная система ZNANIUM, электронная библиотечная система «Консультант студента».

4.5. Оборудование и технические средства обучения

Для реализации дисциплины (модуля) используются учебные аудитории для проведения учебных занятий, которые оснащены оборудованием и техническими средствами обучения, и помещения для самостоятельной работы обучающихся, которые оснащены компьютерной техникой с возможностью подключения к сети «Интернет» и обеспечены доступом в электронную информационно-образовательную среду РХТУ им. Д.И. Менделеева. Допускается замена оборудования его виртуальными аналогами.

Наименование учебных аудиторий для проведения учебных занятий и помещений для самостоятельной	Оснащенность учебных аудиторий для проведения учебных занятий и помещений для самостоятельной работы оборудованием и техническими средствами
--	---

работы*	обучения
Учебные аудитории для проведения учебных занятий	Учебная аудитория укомплектована специализированной мебелью, отвечающей всем установленным нормам и требованиям, оборудованием и техническими средствами обучения (мобильное мультимедийное оборудование).
Помещение для самостоятельной работы	Помещение оснащено компьютерной техникой с возможностью подключения к сети «Интернет» и обеспечением доступа в электронную информационно-образовательную среду РХТУ им. Д.И. Менделеева и к ЭБС.

* Номер конкретной аудитории указан в приказе об аудиторном фонде, расписании учебных занятий и расписании промежуточной аттестации.

Рабочая программа дисциплины (модуля) «Химическая технология тугоплавких неметаллических и силикатных материалов», включая оценочные материалы

1. Требования к результатам обучения по дисциплине (модулю)

1.1. Перечень компетенций, формируемых дисциплиной (модулем) в процессе освоения образовательной программы

Группа компетенций	Категория компетенций	Коды и содержание компетенций
Универсальные	-	-
Общепрофессиональные	-	-
Профессиональные	-	ПК-1 Способность организовывать процесс эффективного производства выпускаемой продукции, выбирать и применять соответствующие методики анализа для обеспечения контроля качества сырья, вспомогательных материалов и готовых изделий с учетом требований нормативно-технической документации
	-	ПК-3 Способность принимать конкретные технические решения при разработке технологических процессов производства наноструктурированных композиционных материалов с заданными свойствами, выбирать технические средства и технологии с учетом экологических последствий их применения

1.2. Компетенции и индикаторы их достижения, формируемых дисциплиной (модулем) в процессе освоения образовательной программы

Код компетенции	Код индикатора компетенции	Содержание индикатора компетенции
ПК-1	ПК-1.1	Проводит поиск инновационных методов получения наноструктурированных композиционных материалов с заданными свойствами
ПК-3	ПК-3.1	Свободно определяет характеристики и подбирает регулируемые параметры технологического процесса

1.3. Результаты обучения по дисциплине (модулю)

Цель изучения дисциплины (модуля) – получение обучающимися представлений об общих основах технологий тугоплавких неорганических и силикатных материалов (ТНСМ) и обучение основам технологических процессов обработки силикатных материалов и выработка навыков организации технологических схем, позволяющих производить изделия с заданными характеристиками.

В результате изучения дисциплины (модуля) обучающийся должен

знать:

- классификацию основных видов силикатных материалов и изделий;
- сырьевую базу технологий вяжущих материалов, стеклоизделий, ситаллов, керамических изделий и огнеупоров и приемы их подготовки и контроля качества;
- технологические схемы получения различных типов силикатных материалов и изделий и виды оборудования, используемые для их реализации;
- способы приготовления сырьевых смесей, формования, сушки, высокотемпературной обработки силикатных материалов и изделий;
- основы физико-химических процессов, протекающих при синтезе стекла, керамики, вяжущих и стеклокристаллических материалов;
- свойства силикатных материалов и их взаимосвязь с технологическими факторами, а также способы и приемы, обеспечивающие получение изделий и материалов с заданными свойствами;

уметь:

- выбирать сырьевые материалы для реализации технологических процессов получения изделий из стекла, керамики и вяжущих материалов;

- рассчитывать составы сырьевых смесей, обеспечивающих получение силикатных изделий и материалов с заданными свойствами;
- выбирать наиболее эффективные технологические схемы и режимы на разных переделах производства силикатных материалов и изделий;
- контролировать качество получаемых материалов и изделий;
- производить расчеты по технико-экономическому обоснованию технологических схем производства силикатных материалов и изделий.
- проводить анализ научной, технической и нормативной документации;

владеть:

- методами и средствами теоретического и экспериментального исследования процессов синтеза, изучения свойств тугоплавких неметаллических и силикатных материалов;
- приемами проектирования составов сырьевых смесей, обеспечивающих получения материалов и изделий с заданными физико-химическими, механическими и художественными свойствами;
- знаниями об основных процессах и оборудовании, обеспечивающих проведение технологических процессов, обеспечивающих высокое качество продукции;
- методами проведения стандартных испытаний по определению физико-химических и физических свойств основных видов тугоплавких неметаллических и силикатных материалов – керамики, стекла, вяжущих материалов;
- методами расчета экономической эффективности технологических решений и проектов;
- рациональными приемами поиска и использования научно-технической информации.

2. Объем, структура и содержание дисциплины (модуля)

2.1. Объем дисциплины (модуля)

<i>Виды учебной работы</i>	<i>Формы обучения</i>	
	<i>Очная</i>	<i>Заочная</i>
Общая трудоемкость: зачетные единицы/часы	4/144	
Контактная работа:	72	8
Занятия лекционного типа	36	4
Занятия семинарского типа	36	4
Консультации	0	0
Промежуточная аттестация: зачет с оценкой	0	4
Самостоятельная работа (СР)	72	132

2.2. Темы (разделы) дисциплины (модуля) с указанием отведенного на них количества часов по формам образовательной деятельности

Очная форма обучения

№ п/п	Наименование тем (разделов)	Виды учебной работы (в часах)							СР
		Контактная работа							
		Занятия лекционного типа		Занятия семинарского типа					
Л	Иные	ПЗ	С	ЛР	Иные				
1.	Общая технология вяжущих материалов								
2.	Общая технология керамики и огнеупоров								
3.	Общая технология стекла и ситаллов								

Заочная форма обучения

№ п/п	Наименование тем (разделов)	Виды учебной работы (в часах)							СР
		Контактная работа							
		Занятия лекционного типа		Занятия семинарского типа					

		Л	Иные	ПЗ	С	ЛР	Иные	
1.	Общая технология вяжущих материалов							
2.	Общая технология керамики и огнеупоров							
3.	Общая технология стекла и ситаллов							

Примечания:

Л – лекции, ПЗ – практические занятия, С – семинары, ЛР – лабораторные работы, СР – самостоятельная работа.

2.3. Содержание дисциплины (модуля), структурированное по темам (разделам) и видам работ

Содержание лекционного курса

№ п/п	Наименование тем (разделов)	Содержание лекционного курса
1.	Общая технология вяжущих материалов	<p><i>1.1. Общая технологическая схема производства вяжущих материалов</i> Основные термины и понятия, используемые в технологии вяжущих материалов, методы оценки качества вяжущих материалов. Общая технологическая схема производства вяжущих материалов, последовательность технологических переделов и задачи, решаемые на них. Классификация и характеристика сырьевых материалов для производства вяжущих материалов (карбонатное, глинистое, карбонатно-глинистое, глиноземистое и сульфатное сырье, доменные и электротермофосфорные шлаки, золы).</p> <p><i>1.2. Гипсовые вяжущие</i> Технология, свойства и применение гипсовых вяжущих. Виды гипсовых вяжущих и схемы их производства. Дегидратация гипсового камня. Технология производства строительного и высокопрочного гипса. Особенности кристаллической структуры α- и β-CaSO₄·0,5H₂O. Твердение гипсовых вяжущих.</p> <p><i>1.3. Известковые и магнезиальные вяжущие</i> Технология, свойства, применение известковых и магнезиальных вяжущих. Виды известковых вяжущих материалов. Сырьевые материалы и схемы производства негашеной извести. Технологические параметры процесса получения оксида кальция в шахтных и вращающихся печах. Гидратация и твердение известковых вяжущих и их смесей с шлаком, пуццоланами, кварцевым песком и т.д. Твердение известково-кремнеземистых композиций при гидротермальной обработке. Основные виды изделий на основе известково-кремнеземистых вяжущих и области их применения. Разновидности магнезиальных вяжущих веществ. Сырьевые материалы и технология их получения. Затворители для магнезиальных вяжущих веществ, гидратация и специфика их твердения. Свойства и применение каустического магнезита и каустического доломита.</p> <p><i>1.4. Портландцемент</i> Технология, свойства и применение портландцемента. Химический состав клинкера. Роль отдельных оксидов в клинкере. Гидравлический, кремнеземистый и глиноземистый модули, коэффициент насыщения клинкера известью. Минералогический состав клинкера. Характеристика основных минералов и их свойства. Схемы производства портландцемента различными способами: мокрым, сухим, комбинированным. Техничко-экономические преимущества каждого из них. Технологическое значение минеральной природы и физических свойств сырья. Роль добавок, вводимых в сырьевую смесь и портландцемент. Дробление и измельчение сырьевых материалов. Подготовка и корректирование</p>

		<p>сырьевой смеси. Процесс образования клинкера во вращающихся печах. Технологические зоны во вращающейся печи. Химико-минералогические и физические превращения обжигаемого материала по длине печи. Охлаждение клинкера. Холодильники. Измельчение клинкера и получение цемента. Хранение, упаковка и отгрузка цемента. Контроль производства. Гидратация клинкерных минералов. Химический и фазовый состав продуктов высокотемпературного синтеза и его влияние на гидравлические свойства вяжущих материалов. Процессы твердения и формирования структуры цементного камня. Коррозия портландцементного камня.</p> <p><i>1.5. Специальные цементы</i></p> <p>Технология, свойства и применение специальных цемента. Пуццолановые и шлакопортландцементы. Составы, основные свойства, особенности технологии и области применения. Белый и цветные цементы. Тампонажные цементы. Глиноземистый цемент. Химико-минералогический состав, способы получения и свойства. Области применения. Расширяющиеся цементы на основе портландцемента и глиноземистого цемента, сульфоалюминатные и сульфоферритные цементы.</p>
2.	Общая технология керамики и огнеупоров	<p><i>2.1. Введение в технологию керамики</i></p> <p>Структура керамического материала. Основные термины и понятия, используемые в технологии керамики и огнеупоров</p> <p>Классификация керамических материалов и изделий по составу, структуре и областям применения. Общая технологическая схема производства керамики, последовательность, назначение и сущность технологических переделов и задачи, решаемые на них – подготовка сырьевой смеси, формование, сушка, обжиг.</p> <p><i>3.2. Сырьевые смеси в производстве керамики и способы их подготовки</i></p> <p>Классификация и характеристика сырьевых материалов для производства традиционной керамики. Сырье для производства огнеупоров и технической (функциональной) керамики. Подготовка сырьевых материалов. Принципы расчета сырьевых смесей. Типы сырьевых керамических масс. Приготовление сырьевых смесей мокрым и сухим способом, оборудование, используемое при этом.</p> <p><i>2.3. Общие технологические принципы производства керамических изделий</i></p> <p>Формование керамического полуфабриката: пластическое формование, литье из водных суспензий, литье под давлением). Сущность процессов и применяемое оборудование. Роль и задачи процесса сушки в технологии керамики. Режимы сушки. Сущность процессов, протекающих при сушке. Высокотемпературные процессы, протекающие при изготовлении керамики. Параметры, характеризующие полноту спекания керамики и их изменение в зависимости от температуры обжига. Влияние условий высокотемпературного синтеза на конечный фазовый состав получаемых материалов.</p> <p><i>2.4 Строительная керамика</i></p> <p>Технология, свойства, применение строительной керамики. Грубая строительная керамика (глиняный кирпич, черепица, дренажные трубы). Типовая технологическая схема изготовления грубой строительной керамики методом пластического формования на примере глиняного кирпича. Облицовочные, фасадные плитки и плитки для полов.</p> <p><i>2.5 Фарфор, фаянс</i></p> <p>Технология, свойства, применение тонкой керамики. Классификация фарфоро-фаянсовых изделий. Типовые схемы</p>

		<p>подготовки масс, пластического формования и литья. Глазурование и декорирование фарфоро-фаянсовых изделий. Особенности обжига. Основные направления развития технологии. Глазурование и декорирование фарфоро-фаянсовых изделий. Особенности производства санитарных керамических изделий и электроизоляторов.</p> <p><i>2.6 Огнеупорная керамика</i> Технология, свойства, применение огнеупорных материалов. Классификация огнеупоров. Основные эксплуатационные свойства огнеупоров. Их взаимосвязь со структурой, химическим и фазовым составом. Специфические требования к сырьевым материалам для производства огнеупоров. Типовая схема изготовления огнеупоров на примере технологии шамотных изделий. Кремнеземистые огнеупоры. Огнеупоры и керамика из кварцевого стекла, на основе оксида магния, хромомagneзиальные и магнезиально-шпинелидные огнеупоры. Огнеупоры и высокотемпературные электронагреватели из карбида кремния. Легковесные (теплоизоляционные) огнеупорные изделия и изделия из высокоогнеупорных волокон.</p> <p><i>2.7 Техническая керамика</i> Технология, свойства, применение технической керамики. Классификация технической керамики по составу и областям применения. Общие особенности технологии изделий технической керамики. Специфические требования к сырью. Методы формования. Особенности обжига. Специальные методы обработки (металлизация, механическая обработка). Типовая схема технологии технической керамики на примере корундовых изделий. Керамика на основе индивидуальных оксидов. Высокоглиноземистая и магнезиальная керамика. Материалы конденсаторной керамики. Важнейшие типы пьезокерамики Магнитная керамика на основе феррошпинелей. Керамика на основе бескислородных высокоогнеупорных соединений (нитриды, карбиды, силициды. Роль технической керамики и научно-техническом прогрессе.</p>
3.	Общая технология стекла и ситаллов	<p><i>3.1. Общие технологические принципы производства стеклоизделий</i> Основные понятия и определения, используемые в технологии стекла и ситаллов. Стеклообразное состояние и свойства стекол. Температура стеклования T_g и интервал стеклования. Особенности изменения свойств в интервале стеклования. Современные представления о строении стекла.</p> <p>Технологические свойства стекла. Вязкость и ее роль в технологии стекла. Кристаллизационная способность стекол и ее роль в технологии стекла. Физико-химические и механические свойства стекла. Теплофизические, электрофизические и оптические свойства и их роль в технологии и эксплуатации стекол и стеклоизделий. Влияние химического состава и температуры на эти свойства. Химическая устойчивость стекол. Способы упрочнения стекла. Принципы проектирования стекол с заданными эксплуатационными и технологическими свойствами. Классификация промышленных стекол и стеклоизделий по химическому составу, свойствам, назначению и областям применения</p> <p>Технологические процессы в производстве стекла. Обобщенная технологическая схема и основные стадии производства стеклоизделий. Классификация и характеристика сырьевых материалов для производства стекла и ситаллов. Основные и вспомогательные сырьевые материалы. Стекловарение. Основные этапы стекловарения.</p>

		<p>Технологические основы промышленного стекловарения. Виды печей. Технологические режимы варки основных типов промышленных стекол. Методы интенсификации стекловарения. Формование стеклоизделий. Отжиг и закалка стеклоизделий. Механическая и химическая обработка поверхности стеклоизделий. Физико-химические принципы и технологические режимы методов обработки. Контроль производства.</p> <p><i>3.2. Листовое стекло</i> Технологическая схема получения. Характеристика, ассортимент, свойства листовых стекол. Типы и технико-экономические показатели стекловаренных печей, применяемых в производстве листового стекла. Классификация методов формования. Принципы, технологические режимы, аппаратное оформление формования стекла через лодочку (ВВС), со свободной поверхности стекломассы (БВВС), на расплаве металла (флоат-метод). Сравнительная характеристика методов формования листового стекла. Современные тенденции развития технологии листового стекла и расширения его ассортимента.</p> <p><i>3.3. Архитектурно-строительное стекло</i> Технологическая схема изготовления. Назначение, ассортимент и характеристика основных видов архитектурно-строительных стекол (армированное и узорчатое стекло, стеклоблоки, стеклопакеты, пеностекло, облицовочные материалы на основе стекла). Технологические схемы и параметры производства.</p> <p><i>3.4. Тарное и сортовое стекло</i> Технологическая схема изготовления тарного стекла. Виды, назначение и основные требования, предъявляемые к стеклянной таре. Технологические схемы и параметры производства. Методы упрочнения стеклотары. Ассортимент и составы сортового стекла. Особенности варки и выработки хрустальных и цветных стекол. Методы декорирования сортового стекла.</p> <p><i>3.5. Техническое стекло</i> Технологическая схема получения. Классификация технического стекла по назначению, составам, свойствам. Характеристика основных типов технического стекла. Растворимое стекло.</p> <p><i>3.6. Стеклокристаллические материалы</i> Теоретические основы направленной объемной кристаллизации стекол. Катализаторы кристаллизации, их виды и предъявляемые к ним требования. Технологические схемы получения ситаллов. Характеристика основных видов. Особенности свойств и применения.</p>
--	--	---

Содержание занятий семинарского типа

№ п/п	Наименование тем (разделов)	Тип	Содержание занятий семинарского типа
1.	Общая технология вяжущих материалов	ПЗ	<p>Практическое занятие 1 Расчет гранулометрического состава порошков на основании данных ситового анализа. Методы анализа сырьевых материалов. Принципы проектирования составов сырьевых смесей</p> <p>Практическое занятие 2 Расчет состава сырьевой шихты при производстве портландцемента на основе сырья различного химического и минералогического состава по заданному коэффициенту насыщения и модулям</p>
2.	Общая технология керамики и огнеупоров	ПЗ	Практическое занятие 3 Расчет состава сырьевой массы при производстве

			изделий традиционной керамики основе сырья различного минералогического состава.
3.	Общая технология стекла и ситаллов	ПЗ	Практическое занятие 4 Расчет состава стекольной шихты по заданному составу стекла на основе различного сырья с помощью составления системы уравнений

Содержание самостоятельной работы

№ п/п	Наименование тем (разделов)	Содержание самостоятельной работы
1.	Общая технология вяжущих материалов	Повторение лекционного материала. Подготовка к практическим занятиям
2.	Общая технология керамики и огнеупоров	Повторение лекционного материала. Подготовка к практическим занятиям
3.	Общая технология стекла и ситаллов	Повторение лекционного материала. Подготовка к практическим занятиям

3. Оценочные материалы для проведения текущего контроля успеваемости и промежуточной аттестации обучающихся по дисциплине (модулю)

По дисциплине (модулю) предусмотрены следующие виды контроля качества освоения:

- текущий контроль успеваемости;
- промежуточная аттестация обучающихся по дисциплине (модулю).

3.1. Оценочные материалы для проведения текущей аттестации по дисциплине (модулю)

№ п/п	Контролируемые темы (разделы)	Наименование оценочного средства
1.	Общая технология вяжущих материалов	Устный опрос. Контрольная работа
2.	Общая технология керамики и огнеупоров	Устный опрос. Контрольная работа
3.	Общая технология стекла и ситаллов	Устный опрос. Контрольная работа

3.1.1 Типовые контрольные задания или иные материалы, необходимые для оценки знаний, умений, навыков и (или) опыта деятельности в процессе текущего контроля успеваемости

Устный опрос

Раздел 1

1. Сухие строительные смеси на основе гипса: составы, свойства, области применения
2. Бетоны для монолитного домостроения
3. Сухие строительные смеси на основе извести: составы, свойства, области применения.
4. Сравнение свойств и технологии газо- и пенобетона
5. Полимерные добавки, вводимые в бетоны: механизмы действия
6. Цементы медицинского назначения
7. Сухие строительные смеси на основе портландцемента: составы, свойства, области применения
8. Способы повышения морозостойкости цементного камня
9. Современные теории твердения портландцемента
10. Вяжущие автоклавного твердения
11. Бетоны для гидротехнических сооружений
12. Способы улучшения свойств гипсовых вяжущих
13. Жидкое стекло, как вяжущее вещество. Способы отверждения жидкого стекла и технологии его производства.
14. Теплоизоляционные материалы на основе минеральных вяжущих веществ
15. Способы повышения прочности бетона.
16. Использование отходов промышленности для расширения сырьевой базы минеральных вяжущих веществ и строительных материалов.
17. Шлакощелочные вяжущие.

18. Радиационностойкие бетоны
19. Виды современных пластификаторов для портландцемента.
20. Жаростойкие бетоны

Раздел 2

21. Сравнение технологии керамического кирпича, формованного способами пластического формования и полусухого прессования
22. Керамические материалы для медицины
23. Огнеупоры для стекловаренных печей
24. Пьезокерамические материалы: свойства и перспективы развития
25. Огнеупоры для вращающихся цементных печей
26. Керамические ножи и скальпели: свойства и технология
27. Керамическая броня для защиты техники и сооружений: особенности конструкции и свойства
28. Виды керамической черепицы: особенности свойств и технологии
29. Изостатическое прессование керамической посуды
30. Цифровая печать, как способ декорирования керамических изделий
31. Виды керамогранита: особенности свойств и технологии
32. Новые способы формования и спекания керамических материалов
33. Керамика высшей огнеупорности
34. Керамические материалы в электронной промышленности
35. Виды печей для обжига керамики и сравнительный анализ их эффективности
36. Карбидкремневая керамика
37. Методы декорирования керамических изделий.
38. Керамические пигменты и глазури.
39. Современные представления о механизмах спекания керамических материалов
40. Легковесные (теплоизоляционные) огнеупорные изделия и изделия из высокоогнеупорных волокон.

Раздел 3

41. Современные представления о структуре стекла
42. Оптическое стекло
43. Стеклокерамика
44. Пороки стекла
45. Сравнительная характеристика методов формования стеклоизделий (по производительности, универсальности, качеству поверхности)
46. Кордиеритовые ситаллы
47. Стекловолокно
48. Пеностекло
49. Фотоситаллы
50. Оптоволокно - составы, свойства, технологии и способы производства
51. Методы проектирования составов стекол с заданными свойствами
52. Стеклокристаллические материалы в электронной промышленности
53. Хрусталь
54. Методы исследования структуры стекла
55. Виды кварцевого стекла и технологии их производства
56. Цветное стекло
57. Способы упрочнения стекла. Технология бронированных стекол
58. Шлако- и петроситаллы
59. Электровакуумные стекла
60. Методы интенсификации варки стекла

Контрольный работа

Раздел 1

Вопрос 1.1

1. Дайте определения понятиям: гидравлическая активность, затворение, цементное тесто, заполнители, строительный раствор, бетон, нормальная густота, водоцементное отношение, сроки схватывания, марка цемента.
2. Быстротвердеющий портландцемент. Особенности технологии, свойств и применения.
3. Строительный гипс: сырьевые материалы, технология получения, химизм процесса твердения, свойства, области применения.
4. Высокообжиговые гипсовые вяжущие: сырьевые материалы, технология получения, химизм процесса твердения, свойства, области применения.
5. Охлаждение цементного клинкера. Виды холодильников и их эффективность.
6. Каустический магнезит и каустический доломит: сырьевые материалы, технология получения, свойства и области применения, химизм твердения.
7. Химико-минералогический состав клинкера. Его влияние на технологический процесс и свойства портландцемента.
8. Технология изготовления строительной воздушной извести. Типы используемых печей и их сравнительный анализ.
9. Химическая коррозия цементного камня, Виды и механизм коррозии, способы борьбы с коррозией.
10. Основные положения теорий твердения вяжущих материалов Ле-Шателье, Михаэлиса и Байкова
11. Приведите схему мокрого способа производства портландцемента и объясните роль каждой технологической операции в этой схеме.
12. Гипсовые вяжущие вещества. Определение. Классификация по температуре обжига и скорости твердения. Отличия их свойств и причины таких отличий.
13. Способы производства портландцемента. Их достоинства и недостатки.
14. Почему известь при гашении превращается в порошок? Технология гашения извести в пушенку и в тесто.
15. Шлакопортландцемент. Особенности. состава, свойств и применения.
16. Внутрипечные теплообменные устройства. Виды. Назначение. Эффективность.
17. Глиноземистый цемент. Химико-минералогический состав. Производство способом плавления. Особенности свойств.
18. Высокопрочный гипс: сырьевые материалы, технология получения, химизм процесса твердения, свойства, области применения.
19. Что такое схватывание цемента и чем обусловлен этот процесс? Начало и конец схватывания.
20. Роль схватывания при изготовлении изделий из портландцемента. Регулирование сроков схватывания.

Вопрос 1.2

1. Почему в ангидритовый цемент необходимо вводить активизаторы твердения, а в эстрих-гипс не надо? Что используется в качестве активизаторов твердения ангидритового вяжущего? Механизм их действия.
2. Пуццолановый портландцемент. Особенности. состава, свойств и применения.
3. Пути повышения водостойкости гипсового камня. Гипсоцементнопуццолановое вяжущее: состав и свойства.
4. Сульфатостойкий портландцемент. Особенности состава и свойств.
5. Почему каустический магнезит затворяют не водой, а растворами солей? Растворы каких солей используют для этого? Механизм твердения.
6. Приведите схему сухого способа производства портландцемента и объясните роль каждой технологической операции в этой схеме.
7. Твердение извести при обычных температурах и при гидротермальных условиях. Роль песка в известково-песчаных композициях, твердеющих при обычных температурах и в гидротермальных условиях.

8. Приведите схему комбинированного способа производства портландцемента и объясните роль каждой технологической операции в этой схеме.
9. Вещественный состав портландцемента. Роль гипса и активных минеральных добавок.
10. Белый и цветные цементы. Особенности состава, свойств и применения.
11. Влияние свойств сырья на выбор способа производства портландцемента.
12. Каким образом образуется этtringит при твердении цементного камня и его влияние на свойства цементного камня?
13. Пластифицированный и гидрофобный портландцементы. Особенности. состава, свойств и применения
14. Современная теория твердения портландцемента. Роль отдельных клинкерных минералов. Структура цементного камня.
15. Тампонажные цементы. Особенности. состава, свойств и применения
16. Реакции гидратации клинкерных минералов и их роль в процессах схватывания и твердения.
17. Тоберморитоподобные гидросиликаты кальция: их образование при твердении портландцемента, состав, свойства и роль в структуре цементного камня
18. Расширяющиеся цементы. Особенности. состава, свойств и применения
19. Твердение глиноземистого цемента. Особенности свойств и применения.
20. Тампонажные цементы. Виды. Особенности составов и свойств.

Раздел 2

Вопрос 2.1

1. Отошающие материалы в керамических массах, их назначение и состав
2. Сырьевые материалы в производстве традиционной керамики
3. Глазури - виды глазурей, их состав и назначение
4. Дайте определение понятиям “керамика” и “ керамическая технология”. Строение керамического черепка (фазовый состав, микро- и макроструктура, текстура).
5. Классификация керамических материалов
6. Обжиг керамических изделий (этапы обжига и процессы, сопровождающие обжиг)
7. Основные свойства керамических материалов (пористость, плотность, прочность, огнеупорность, коэффициент проницаемости и др.). Влияние состава фаз керамического черепка на эти свойства.
8. Способы приготовления тонкозернистых керамических масс
9. Химический и минералогический состав пластичных сырьевых материалов, применяемых в керамической технологии
10. Способы приготовления тонкозернистых керамических масс
11. Отошающие материалы в керамических массах, их назначение и состав
12. Сушка керамических изделий (процессы, сопровождающие сушку, выбор режима сушки, виды сушилок, используемых в керамической технологии)
13. Виды плавней и их назначение в составе керамической массы
14. Обжиг керамических изделий (этапы обжига и процессы, сопровождающие обжиг)
15. Сырьевые материалы в производстве традиционной керамики
16. Критерии в выборе режима обжига (максимальная температура, продолжительность изотермической выдержки, скорость подъема температуры и скорость охлаждения)
17. Способы приготовления грубозернистых керамических сырьевых масс.
18. Дайте краткую характеристику основным способам формования, принятым в керамической технологии
19. Способы глазурования, принципы подбора глазурей к конкретному виду керамического черепка.
20. Обжиг керамических изделий (этапы обжига и процессы, сопровождающие обжиг)

21. Способы глазурирования, принципы подбора глазури к конкретному виду керамического черепка.

Вопрос 2.2

1. Технология производства фаянса
2. Технология производства фарфора
3. Процессы, сопровождающие обжиг фарфора
4. Классификация фарфора и области его применения
5. Сырьевые материалы для производства фарфора и требования, предъявляемые к ним
6. Режим обжига фарфора
7. Роль газовой среды при обжиге фарфоровых изделий
8. Технология обжига фаянсовых изделий
9. Сырьевые материалы для производства фарфора и требования, предъявляемые к ним
10. Классификация технической керамики
11. Виды огнеупорной керамики. Требования к огнеупорам
12. Динас
13. Шамот
14. Глиноземистые огнеупоры
15. Корундовая керамика
16. Магнезиальная керамика
17. Циркониевые огнеупоры
18. Бакор
19. Строительная керамика, Классификация и области применения
20. Производство керамического кирпича
21. Производство облицовочной плитки

Раздел 3

Вопрос 3.1

1. Стекло. Определение. Характерные признаки. Термодинамическое и кинетическое обоснование процесса стеклообразования
2. Виды стекловаренных печей. Их сравнительная эффективность
3. Современные представления о строении стекла. Роль стеклообразователей и модификаторов.
4. Основные этапы стекловарения. Их влияние на качество стекла.
5. Технологические свойства стекла. Вязкость, поверхностное натяжение. Их роль в технологии стекла.
6. Теоретические основы направленной кристаллизации стекол.
7. Теплофизические свойства стекла. Теплоемкость средняя и истинная. Коэффициент термического расширения. Термостойкость.
8. Оптические и химические свойства стекол. Их значимость для отдельных видов стекол.
9. Классификация стекол по химическому составу, свойствам и назначению.
10. Общая технологическая схема изготовления стеклоизделий. Назначение отдельных технологических операций.
11. Влияние состава стекла на его технологические и эксплуатационные свойства.
12. Подготовка сырья и приготовление стекольных шихт.
13. Варка стекла в стекловаренных печах. Технологические основы стекловарения.
14. Закалка стеклоизделий и свойства закаленного стекла.
15. Отжиг и закалка стеклоизделий.
16. Шлифовка и полировка стекла.
17. Продольно-поперечные потоки стекломассы в стекловаренной печи. Их влияние на технологический процесс и качество стекла.

18. Интервал стеклования. Особенности изменения свойств стекол в этом интервале.
19. Основные стадии производства стеклоизделий. Их сущность и назначение.
20. Модификаторы и стеклообразователи. Их роль в структуре стекла.
21. Выбор способа формования стекломассы в зависимости от свойств стекла.

Вопрос 3.2

1. Технология производства штапельного стекловолокна
2. . Технология производства непрерывного стекловолокна
3. Технология производства кварцевого стекла
4. Оптическое кварцевое стекло
5. Технология производства тарного стекла.
6. Технология производства пеностекла.
7. Технологическая схема получения ситаллов. Их свойства.
8. Катализаторы кристаллизации, их виды и предъявляемые к ним требования.
9. Сырьевые материалы для производства технических ситаллов. Виды катализаторов.
10. Классификация технических стеклокристаллических материалов
11. Выбор режима ситаллизации
12. Строительные ситаллы
13. Технические стеклокристаллические материалы
14. Виды архитектурно-строительного стекла. Особенности технологии и свойств
15. Технология производства непрерывного стекловолокна. Специфика требований, предъявляемых к сырьевым материалам для его производства
16. Оптическое стекловолокно
17. Способы формования листового стекла. Сравнительная характеристика
18. Растворимое стекло: сырье, технология производства, свойства.
19. Пороки стекла и способы борьбы с ними.
20. Технологическая схема получения технического стекла. Особенности их состава и свойств.
21. Технология производства электровакуумного стекла.

3.1.2. Методические материалы, определяющие процедуры оценивания знаний, умений, навыков и (или) опыта деятельности в ходе текущего контроля успеваемости

Устный ответ

Оценка знаний предполагает дифференцированный подход к обучающемуся, учет его индивидуальных способностей, степень усвоения и систематизации основных понятий и категорий по дисциплине. Кроме того, оценивается не только глубина знаний поставленных вопросов, но и умение использовать в ответе практический материал. Оценивается культура речи, владение навыками ораторского искусства.

Критерии оценивания: последовательность, полнота, логичность изложения, анализ различных точек зрения, самостоятельное обобщение материала, использование профессиональных терминов, культура речи, навыки ораторского искусства. Изложение материала без фактических ошибок.

Оценка «отлично» ставится в случае, когда материал излагается исчерпывающе, последовательно, грамотно и логически стройно, при этом раскрываются не только основные понятия, но и анализируются точки зрения различных авторов. Обучающийся не затрудняется с ответом, соблюдает культуру речи.

Оценка «хорошо» ставится, если обучающийся твердо знает материал, грамотно и по существу излагает его, знает практическую базу, но при ответе на вопрос допускает несущественные погрешности.

Оценка «удовлетворительно» ставится, если обучающийся освоил только основной материал, но не знает отдельных деталей, допускает неточности, недостаточно правильные формулировки, нарушает последовательность в изложении материала,

затрудняется с ответами, показывает отсутствие должной связи между анализом, аргументацией и выводами.

Оценка *«неудовлетворительно»* ставится, если обучающийся не отвечает на поставленные вопросы.

Контрольная работа

Оценивается не только глубина знаний поставленных вопросов, но и умение изложить письменно.

Критерии оценивания: последовательность, полнота, логичность изложения, анализ различных точек зрения, самостоятельное обобщение материала. Изложение материала без фактических ошибок.

Оценка *«отлично»* ставится в случае, когда соблюдены все критерии.

Оценка *«хорошо»* ставится, если обучающийся твердо знает материал, грамотно и по существу излагает его, знает практическую базу, но допускает несущественные погрешности.

Оценка *«удовлетворительно»* ставится, если обучающийся освоил только основной материал, но не знает отдельных деталей, допускает неточности, недостаточно правильные формулировки, нарушает последовательность в изложении материала, затрудняется с ответами, показывает отсутствие должной связи между анализом, аргументацией и выводами.

Оценка *«неудовлетворительно»* ставится, если обучающийся не отвечает на поставленные вопросы.

3.2. Оценочные материалы для проведения промежуточной аттестации

3.2.1. Критерии оценки результатов обучения по дисциплине (модулю)

Шкала оценивания	Результаты обучения	Показатели оценивания результатов обучения
ОТЛИЧНО	Знает:	- обучающийся глубоко и всесторонне усвоил материал, уверенно, логично, последовательно и грамотно его излагает, опираясь на знания основной и дополнительной литературы, - на основе системных научных знаний делает квалифицированные выводы и обобщения, свободно оперирует категориями и понятиями.
	Умеет:	- обучающийся умеет самостоятельно и правильно решать учебно-профессиональные задачи или задания, уверенно, логично, последовательно и аргументировано излагать свое решение, используя научные понятия, ссылаясь на нормативную базу.
	Владеет:	- обучающийся владеет рациональными методами (с использованием рациональных методик) решения сложных профессиональных задач, представленных деловыми играми, кейсами и т.д.; При решении продемонстрировал навыки - выделения главного, - связкой теоретических положений с требованиями руководящих документов, - изложения мыслей в логической последовательности, - самостоятельного анализа факты, событий, явлений, процессов в их взаимосвязи и диалектическом развитии.
ХОРОШО	Знает:	- обучающийся твердо усвоил материал, достаточно грамотно его излагает, опираясь на знания основной и дополнительной литературы, - затрудняется в формулировании квалифицированных выводов и обобщений, оперирует категориями и понятиями, но не всегда правильно их верифицирует.
	Умеет:	- обучающийся умеет самостоятельно и в основном правильно решать учебно-профессиональные задачи или задания, уверенно, логично, последовательно и аргументировано излагать свое решение, не в полной мере используя научные понятия и ссылки на нормативную базу.
	Владеет:	- обучающийся в целом владеет рациональными методами решения сложных профессиональных задач, представленных деловыми играми, кейсами и т.д.; При решении смог продемонстрировать достаточность, но не

		глубинность навыков, - выделения главного, - изложения мыслей в логической последовательности, - связи теоретических положений с требованиями руководящих документов, - самостоятельного анализа факты, событий, явлений, процессов в их взаимосвязи и диалектическом развитии.
УДОВЛЕТВОРИТЕЛЬНО	Знает:	- обучающийся ориентируется в материале, однако затрудняется в его изложении; - показывает недостаточность знаний основной и дополнительной литературы; - слабо аргументирует научные положения; - практически не способен сформулировать выводы и обобщения; - частично владеет системой понятий.
	Умеет:	- обучающийся в основном умеет решить учебно-профессиональную задачу или задание, но допускает ошибки, слабо аргументирует свое решение, недостаточно использует научные понятия и руководящие документы.
	Владеет:	- обучающийся владеет некоторыми рациональными методами решения сложных профессиональных задач, представленных деловыми играми, кейсами и т.д.; При решении продемонстрировал недостаточность навыков - выделения главного, - изложения мыслей в логической последовательности, - связи теоретических положений с требованиями руководящих документов, - самостоятельного анализа факты, событий, явлений, процессов в их взаимосвязи и диалектическом развитии.
НЕУДОВЛЕТВОРИТЕЛЬНО	Знает:	- обучающийся не усвоил значительной части материала; - не может аргументировать научные положения; - не формулирует квалифицированных выводов и обобщений; - не владеет системой понятий.
	Умеет:	обучающийся не показал умение решать учебно-профессиональную задачу или задание.
	Владеет:	не выполнены требования, предъявляемые к навыкам, оцениваемым «удовлетворительно».

3.2.2. Контрольные задания и/или иные материалы для проведения промежуточной аттестации

Список вопросов для устных ответов

Раздел 1

1. Твердение гипсовых вяжущих. Теории твердения Ле-Шателье, Михаэлиса, А.А. Байкова
2. Состав шлакопортландцемента и влияние его компонентов на свойства цементного камня. Технология производства шлакопортландцемента. Процессы, происходящие при твердении шлакопортландцемента. Причины его повышенной коррозионной стойкости.
3. Химический и минералогический состав портландцемента. Краткая характеристика клинкерных минералов
4. Технологическая схема производства портландцемента по мокрому способу. Назначение каждой технологической операции. Процессы, происходящие в разных зонах печи при обжиге портландцементного клинкера, при мокром способе производства.
5. Процессы, происходящие в разных зонах печи при обжиге портландцементного клинкера, при сухом способе производства. Конструкция печей сухого способа производства портландцемента. Виды запечных теплообменников, используемых при сухом способе производства цементного клинкера. Принцип работы, их эффективность.
6. Теории твердения портландцемента и современные представления о механизме

- твердения
7. Природные сырьевые материалы и отходы промышленности, используемые для производства портландцемента.
 8. Дайте определение понятия "портландцементный клинкер". Характеристика его состава с помощью модулей и коэффициента насыщения. Влияние КН и модулей на технологический процесс и свойства портландцемента
 9. Технология получения пуццоланового портландцемента. Процессы твердения и свойства ППЦ. Причины его повышенной коррозионной стойкости
 10. Технологические схемы производства глиноземистого цемента. Состав ГЦ, процессы твердения ГЦ. Роль гидроксида алюминия. Причины, обуславливающие его повышенную коррозионную стойкость. Причины спадов прочности глиноземистого цемента в процессе твердения. Свойства глиноземистого цемента и его применение.
 11. Виды шлаков, используемых при производстве шлакопортландцемента. Раздел основности и Раздел активности шлаков. Технология получения гранулированного доменного шлака, его фазовый состав и гидравлические свойства. Активизаторы твердения шлака
 12. Виды коррозии портландцементного камня; процессы, происходящие при коррозии, защита от коррозии.
 13. Классификация и характеристика сырьевых материалов для производства вяжущих материалов (карбонатное, глинистое, карбонатно-глинистое, глиноземистое и сульфатное сырье, доменные и электротермофосфорные шлаки, золы)
 14. Технология производства магнезиальных вяжущих, особенности процессов твердения, их свойства и применение.
 15. Твердение портландцемента. Структура цементного камня.
 16. Активные минеральные добавки. Виды и свойства. Технология получения пуццоланового портландцемента. Процессы твердения и свойства ППЦ. Причины его повышенной коррозионной стойкости
 17. Гидратация клинкерных минералов, основные и побочные реакции гидратации портландцемента
 18. Конструкция печей мокрого способа производства портландцемента, внутripечные теплообменные устройства печей мокрого способа, их эффективность.
 19. Технологическая схема производства портландцемента по сухому способу. Назначение каждой технологической операции.
 20. Специальные виды портландцемента: быстротвердеющий, сульфатостойкий, расширяющийся.
 21. Виды, состав и свойства пуццолановых добавок как сырьевых компонентов для производства пуццолановых цементов.
 22. Технология производства и свойства строительного гипса и области его применения. Технология производства и свойства высокопрочного гипса и области его применения.
 23. Технология производства воздушной извести. Виды гашеной и негашеной извести, их свойства и применение. Процесс гашения извести в пушенку и тесто.
 24. Сравните достоинства и недостатки мокрого, сухого и комбинированного способов производства портландцемента. Выбор способа производства портландцементного клинкера
 25. Влияние добавки гипса на процесс твердения портландцемента и механизм его действия. Основные свойства портландцемента и области его применения.

Раздел 2

26. Традиционная и новая керамика. Роль технической оксидной керамики в развитии новых отраслей техники.

27. Виды сырьевых материалов и типичные составы масс для производства тонкой керамики.
28. Пластичные сырьевые материалы, отощители и плавни; их роль в керамических массах.
29. Сырьевые материалы для производства фарфора и их технологическое назначение.
30. Поведение глинистого сырья при обжиге, понятия "огнеупорность" и "интервал спекшегося" состояния. Классификация глин по огнеупорности.
31. Технология производства фарфора. Влияние фаз, присутствующих в обожженном фарфоре, на его свойства.
32. Классификация способов приготовления керамических масс.
33. Стадии обжига фарфора, роль утильного и политого этапов обжига, влияние газовой среды на процессы, протекающие при обжиге.
34. Технологические схемы приготовления грубозернистых масс для прессования и пластического формования.
35. Процессы, протекающие при обжиге фарфора и фазовый состав фарфоровых изделий.
36. Технологические схемы приготовления тонкозернистых масс для прессования и пластического формования.
37. Сырьевые материалы для производства фаянса и их технологическое назначение.
38. Пластическое формование керамического полуфабриката. Варианты пластического формования и их аппаратное оформление.
39. Технология производства фаянса. Основные свойства изделий и их фазовый состав.
40. Формование керамических изделий методом прессования.
41. Технологические схемы производства строительной керамики (стеновой, фасадной, кровельной).
42. Сырьевые материалы при производстве традиционной керамики
43. Технология производства фаянса.
44. Формование керамических изделий методом литья.
45. Требования, предъявляемые к свойствам огнеупорных материалов.
46. Требования, предъявляемые к свойствам литейных шликеров и пути их достижения. Технологическая схема приготовления литейного шликера.
47. Термостойкость огнеупорных материалов и пути ее повышения.
48. Классификация огнеупоров и сырьевые материалы, используемые для их производства. Технологические параметры, позволяющие регулировать скорость сушки керамических изделий
49. Процессы, протекающие при сушке керамических изделий, три периода сушки, виды брака при сушке.
50. Алумосиликатные огнеупоры и их классификация. Сырьевые материалы, используемые для производства алумосиликатных огнеупоров.
51. Шамотные огнеупоры: сырьевые материалы, технология изготовления, свойства, применение.
52. Изменение свойств, характеризующих степень спекания керамических материалов в процессе обжига. Выбор конечной температуры обжига.
53. Технология изготовления и свойства динасовых огнеупоров.
54. Приведите классификацию глазурей по плавкости и рассмотрите способы их приготовления. Требования, предъявляемые к свойствам глазурей: выбор оптимальных значений температуры разлива и ТКЛР
55. Технологии огнеупоров на основе диоксида циркония.
56. Технологии производства шамотных огнеупоров. Свойства и применение шамотных огнеупоров.

Раздел 3

57. Дайте определение понятий: "стекло", "ситалл". Классификация промышленных

- стекол и стеклокристаллических материалов. по составу и назначению.
58. Дайте определение понятий: интервал стеклования, интервал формования, короткое и длинное стекло.
 59. Перечислите отличительные особенности стеклообразного состояния и их взаимосвязь со структурой стекла. Термодинамическое и кинетическое обоснование процесса стеклообразования.
 60. Современные представления о строении стекла. Стеклообразователи и модификаторы. Их роль в структуре стекла.
 61. Технологические свойства стекла: вязкость, поверхностное натяжение, кристаллизационная способность. Их влияние на технологический процесс получения стеклоизделий.
 62. Теплофизические свойства стекол: теплоемкость, теплопроводность, КТЛР, термостойкость.
 63. Оптические свойства стекол.
 64. Химические свойства стекол.
 65. Химический состав листового стекла и состав сырьевой шихты для его изготовления. Влияние состава стекла на его свойства.
 66. Природные сырьевые материалы и отходы промышленности, применяемые в стекольной технологии. Их обработка и подготовка к составлению шихты.
 67. Принципиальная технологическая схема получения стеклоизделий. Роль и назначение отдельных технологических операций.
 68. Стекловарение: процессы, происходящие в стекольной шихте при нагревании и плавлении. Пять стадий стекловарения.
 69. Стекловаренные печи. Виды. Особенности процесса варки стекла в печах разного типа.
 70. Температурно-временной режим варки листового стекла и характер изменения вязкости стекломассы при варке.
 71. Продольные и поперечные конвективные потоки стекломассы в стекловаренной печи
 72. Способы ускорения варки, гомогенизации и осветления
 73. Способы формования стеклоизделий. Роль вязкости при выборе способа формования.
 74. Отжиг стеклоизделий: назначение, режим отжига, характеристика свойств отожженных стекол.
 75. Закалка стеклоизделий: назначение, режим закалки, характеристика свойств закаленного стекла.
 76. Способы дополнительной обработки стеклоизделий.
 77. Контроль качества стеклоизделий. Пороки стекла.
 78. Способы формования листового стекла и их сравнительная характеристика.
 79. Сырьевые материалы для производства листового стекла. Требования к сырьевым материалам и способы их подготовки, приготовление шихты для варки стекла
 80. Технология производства листового стекла лодочного и безлодочного вытягивания.
 81. Технологическая схема производства листового стекла флот-методом.
 82. Технология производства пеностекла. Сырьевые материалы для производства пеностекла, требования к ним, виды газообразователей, состав шихты
 83. Технология получения тарного стекла.
 84. Технология безопасных стекол. Их свойства и области применения.
 85. Технология производства штапельного стекловолокна и его применение.
 86. Технологическая схема производства непрерывного стеклянного волокна.
 87. Технология производства прозрачного и непрозрачного кварцевого стекла. Способы получения кварцевого стекла.

88. Технология производства растворимого стекла.
89. Физико-химические основы ситаллизации. Сырьевые материалы для производства технических ситаллов.
90. Виды катализаторов кристаллизации. Температурно-временной режим термической обработки стекол с целью их ситаллизации. Использование кривых Таммана при выборе режима ситаллизации. Технологическая схема производства технических ситаллов.

3.2.3. Методические материалы, определяющие процедуры оценивания знаний, умений, навыков в ходе промежуточной аттестации

Процедура оценивания знаний (устный ответ)

Предел длительности	10 минут
Предлагаемое количество заданий	2 вопроса
Последовательность выборки вопросов из каждого раздела	Случайная
Критерии оценки	- требуемый объем и структура - изложение материала без фактических ошибок - логика изложения - использование соответствующей терминологии - стиль речи и культура речи - подбор примеров их научной литературы и практики
«5» если	требования к ответу выполнены в полном объеме
«4» если	в целом выполнены требования к ответу, однако есть небольшие неточности в изложении некоторых вопросов
«3» если	требования выполнены частично – не выдержан объем, есть фактические ошибки, нарушена логика изложения, недостаточно используется соответствующая терминологии

Процедура оценивания умений и навыков (решение проблемно-аналитических и практических учебно-профессиональных задач)

Предлагаемое количество заданий	1
Последовательность выборки	Случайная
Критерии оценки:	- выделение и понимание проблемы - умение обобщать, сопоставлять различные точки зрения - полнота использования источников - наличие авторской позиции - соответствие ответа поставленному вопросу - использование социального опыта, материалов СМИ, статистических данных - логичность изложения - умение сделать квалифицированные выводы и обобщения с точки зрения решения профессиональных задач - умение привести пример - опора на теоретические положения - владение соответствующей терминологией
«5» если	требования к ответу выполнены в полном объеме
«4» если	в целом выполнены требования к ответу, однако есть небольшие неточности в изложении некоторых вопросов. Затрудняется в формулировании квалифицированных выводов и обобщений
«3» если	требования выполнены частично – пытается обосновать свою точку зрения, однако слабо аргументирует научные положения, практически не способен самостоятельно сформулировать выводы и обобщения, не видит связь с профессиональной деятельностью

4. Учебно-методическое и материально-техническое обеспечение дисциплины (модуля)

4.1. Электронные учебные издания

1. Адашкин, А. М. Материаловедение и технология металлических, неметаллических и композиционных материалов : учебник : в 2 книгах. Книга 1. Строение

материалов и технология их производства / А.М. Адаскин, А.Н. Красновский, Т.В. Тарасова. — 2-е изд., испр. и доп. — Москва : ИНФРА-М, 2023. — 250 с. — (Высшее образование: Бакалавриат). — DOI 10.12737/1143245. - ISBN 978-5-16-016429-8. - Текст : электронный. - URL: <https://znanium.com/catalog/product/1896836>. – Режим доступа: по подписке.

2. Адаскин, А. М. Материаловедение и технология металлических, неметаллических и композиционных материалов : учебник : в 2 книгах. Книга 2. Технология изготовления заготовок и деталей / А.М. Адаскин, А.Н. Красновский, Т.В. Тарасова. — 2-е изд., испр. и доп. — Москва : ИНФРА-М, 2021. — 241 с. — (Высшее образование: Бакалавриат). — DOI 10.12737/1143897. - ISBN 978-5-16-016431-1. - Текст : электронный. - URL: <https://znanium.com/catalog/product/1143897>. – Режим доступа: по подписке.

4.2. Электронные образовательные ресурсы

1. Электронная библиотечная система «ЭБС ЮРАЙТ» Biblio-online.ru (ЭБС «Юрайт») [Электронный ресурс]. – URL: <https://urait.ru/>.
2. Электронно-библиотечная система ZNANIUM [Электронный ресурс]. – URL: <https://znanium.com/>.
3. Электронная библиотечная система «Консультант студента» [Электронный ресурс]. – URL: <https://www.studentlibrary.ru/>.
4. e-Library.ru: Научная электронная библиотека [Электронный ресурс]. – URL: <http://elibrary.ru/>.
5. Научная электронная библиотека «КиберЛенинка» [Электронный ресурс]. – URL: <http://cyberleninka.ru/>.
6. Информационная система «Единое окно доступа к образовательным ресурсам» [Электронный ресурс]. – URL: <http://window.edu.ru/>.
7. Федеральный центр информационно-образовательных ресурсов [Электронный ресурс]. – URL: <http://fcior.edu.ru/>.

4.3. Современные профессиональные базы данных и информационные справочные системы

Обучающимся обеспечен доступ (удаленный доступ) к ниже следующим современным профессиональным базам данных и информационным справочным системам:

1. Словари и энциклопедии на Академике [Электронный ресурс]. – URL: <http://dic.academic.ru>.
2. Система информационно-правового обеспечения «Гарант» [Электронный ресурс]. – URL: <http://ivo.garant.ru/>.

4.4. Комплект лицензионного и свободно распространяемого программного обеспечения, в том числе отечественного производства

1. Лицензионное программное обеспечение: операционная система Microsoft Windows, пакет офисных приложений Microsoft Office.
2. Свободно распространяемое программное обеспечение: свободные пакеты офисных приложений Apache Open Office, LibreOffice.
3. Программное обеспечение отечественного производства: справочно-правовая система «Гарант» (Электронный периодический справочник «Система ГАРАНТ»), образовательная платформа ЮРАЙТ (Электронная библиотечная система «ЭБС ЮРАЙТ» Biblio-online.ru (ЭБС «Юрайт»)), электронно-библиотечная система ZNANIUM, электронная библиотечная система «Консультант студента».

4.5. Оборудование и технические средства обучения

Для реализации дисциплины (модуля) используются учебные аудитории для проведения учебных занятий, которые оснащены оборудованием и техническими средствами обучения, и помещения для самостоятельной работы обучающихся, которые оснащены компьютерной техникой с возможностью подключения к сети «Интернет» и

обеспечены доступом в электронную информационно-образовательную среду РХТУ им. Д.И. Менделеева. Допускается замена оборудования его виртуальными аналогами.

Наименование учебных аудиторий для проведения учебных занятий и помещений для самостоятельной работы*	Оснащенность учебных аудиторий для проведения учебных занятий и помещений для самостоятельной работы оборудованием и техническими средствами обучения
Учебные аудитории для проведения учебных занятий	Учебная аудитория укомплектована специализированной мебелью, отвечающей всем установленным нормам и требованиям, оборудованием и техническими средствами обучения (мобильное мультимедийное оборудование).
Помещение для самостоятельной работы	Помещение оснащено компьютерной техникой с возможностью подключения к сети «Интернет» и обеспечением доступа в электронную информационно-образовательную среду РХТУ им. Д.И. Менделеева и к ЭБС.

* Номер конкретной аудитории указан в приказе об аудиторном фонде, расписании учебных занятий и расписании промежуточной аттестации.

Рабочая программа дисциплины (модуля) «Химическая технология хозяйственно-бытовой керамики», включая оценочные материалы

1. Требования к результатам обучения по дисциплине (модулю)

1.1. Перечень компетенций, формируемых дисциплиной (модулем) в процессе освоения образовательной программы

Группа компетенций	Категория компетенций	Коды и содержание компетенций
Универсальные	-	-
Общепрофессиональные	-	-
Профессиональные	-	ПК-3 Способность принимать конкретные технические решения при разработке технологических процессов производства наноструктурированных композиционных материалов с заданными свойствами, выбирать технические средства и технологии с учетом экологических последствий их применения

1.2. Компетенции и индикаторы их достижения, формируемых дисциплиной (модулем) в процессе освоения образовательной программы

Код компетенции	Код индикатора компетенции	Содержание индикатора компетенции
ПК-3	ПК-3.1	Свободно определяет характеристики и подбирает регулируемые параметры технологического процесса
ПК-3	ПК-3.2	Ориентируется в параметрах выбора технологической линии производства для получения наноструктурированных композиционных материалов с заданными свойствами

1.3. Результаты обучения по дисциплине (модулю)

Цель изучения дисциплины (модуля) – приобретение обучающимися знаний основных процессов керамических производств, технологий основных видов керамических изделий хозяйственно-бытового назначения (посуды, малых художественных форм) и их физико-химических свойств (структурных, механических, термомеханических, теплофизических, оптических и др.).

В результате изучения дисциплины (модуля) обучающийся должен

знать:

- технологические процессы получения основных видов керамических материалов;
- методы теоретического проектирования и экспериментального исследования формы, структуры и свойств основных видов керамических материалов и изделий из них;
- основные требования стандартов на сырьевые материалы и готовую продукцию;
- основы охраны труда, техники безопасности, противопожарной безопасности и защиты окружающей среды при организации и управлении производствами изделий из керамики;

уметь:

- применять теоретические знания по химии и технологии керамических материалов в курсовом и дипломном проектировании, а также при прохождении производственной практики;
- устанавливать требования к технологическим процессам с целью снижения материалоемкости, энергоемкости и создания малоотходных технологий;
- определять свойства различных видов керамических материалов;
- проводить анализ научно-технической литературы;

владеть:

- знаниями о взаимосвязи состава, структуры, свойств и технологии основных видов керамических материалов;
- знаниями о технологическом процессе производства керамических материалов как единой цепочке последовательных взаимосвязанных стадий;

- методами организации и осуществления контроля свойств готовой продукции, способами поиска и анализа научно-технической литературы.

2. Объем, структура и содержание дисциплины (модуля)

2.1. Объем дисциплины (модуля)

Виды учебной работы	Формы обучения	
	Очная	Заочная
Общая трудоемкость: зачетные единицы/часы	4/144	
Контактная работа:	72	8
Занятия лекционного типа	36	4
Занятия семинарского типа	36	4
Консультации	0	0
Промежуточная аттестация: экзамен	0	9
Самостоятельная работа (СР)	72	127

2.2. Темы (разделы) дисциплины (модуля) с указанием отведенного на них количества часов по формам образовательной деятельности

Очная форма обучения

№ п/п	Наименование тем (разделов)	Виды учебной работы (в часах)						СР
		Контактная работа						
		Занятия лекционного типа		Занятия семинарского типа				
Л	Иные	ПЗ	С	ЛР	Иные			
1.	Введение	12	0	6	0	0	0	24
2.	Процессы технологии керамики	12	0	6	0	8	0	24
3.	Строение и свойства керамики	12	0	6	0	10	0	24

Заочная форма обучения

№ п/п	Наименование тем (разделов)	Виды учебной работы (в часах)						СР
		Контактная работа						
		Занятия лекционного типа		Занятия семинарского типа				
Л	Иные	ПЗ	С	ЛР	Иные			
1.	Введение	2	0	2	0	0	0	43
2.	Процессы технологии керамики	1	0	1	0	1	0	42
3.	Строение и свойства керамики	1	0	1	0	1	0	42

Примечания:

Л – лекции, ПЗ – практические занятия, С – семинары, ЛР – лабораторные работы, СР – самостоятельная работа.

2.3. Содержание дисциплины (модуля), структурированное по темам (разделам) и видам работ

Содержание лекционного курса

№ п/п	Наименование тем (разделов)	Содержание лекционного курса
1.	Введение	Краткие сведения по истории керамики и огнеупоров, современный уровень и перспективы развития. Обобщенная схема технологического процесса производства керамики и характеристика основных переделов. Основные характеристики, используемые для описания упаковки твердой фазы и соотношения между твердой, жидкой и газообразной фазами. Основные типы структур керамических материалов. Плотносспекшая керамика, керамика зернистого строения.
2.	Процессы технологии керамики	2.1 Измельчение и зерновой состав порошков. Взаимосвязь структуры керамических материалов с дисперсностью исходных порошков. Методы представления и характеристики зернового состава. Классификация и характеристика методов диспергирования. Механизмы

		<p>диспергирования. Агрегаты, используемые для измельчения, и области их применения.</p> <p>Тонкий помол. Основные способы тонкого помола. Методы защиты измельчаемых материалов от загрязнения.</p> <p>Особенности измельчения пластичных материалов.</p> <p>Разделение порошков по крупности. Подбор зернового состава порошков. Характеристика упаковки моно- и полифракционных порошков. Прерывные и непрерывные зерновые составы.</p> <p>2.2. Смешивание и подготовка масс.</p> <p>Требования к однородности масс, способы ее оценки. Типовые схемы приготовления формовочных масс для пластического формования, шликерного литья, полусухого прессования. Строение формовочных масс.</p> <p>Временные технологические связки и их роль при формировании и сушке, компоненты связок, требования к связкам.</p> <p>2.3. Методы формования полуфабриката.</p> <p>Пластическое формование и его варианты. Деформационные свойства пластичных масс. Методы оценки пластичности. Влияние основных факторов (содержания дисперсионной среды, дисперсности твердой фазы, газовых включений) на свойства пластичных масс.</p> <p>Формование заготовок выдавливанием. Особенности деформации массы в шнековых и поршневых прессах.</p> <p>Формование методом раскатки. Основные факторы, определяющие протекание процесса. Формы для изготовления изделий и предъявляемые к ним требования.</p> <p>Метод допрессовки.</p> <p>Формование методом обточки.</p> <p>Литье керамических шликеров. Классификация методов литья. Требования к литьевым суспензиям. Литье из водных суспензий. Способы регулирования свойств шликера и полуфабриката. Интенсификация литья. Иные варианты формования методом литья.</p> <p>Полусухое прессование. Сущность метода. Способы повышения равномерности. Двустороннее и ступенчатое одноосное прессование, прессование в «плавающих» формах. Иные виды прессования.</p> <p>2.4. Сушка керамического полуфабриката.</p> <p>Удаление временной технологической связки как процесс внутреннего и внешнего массообмена. Усадочные явления в процессе сушки. Максимально допустимая скорость сушки. Методы оценки сушильных свойств полуфабриката и длительности сушки. Основные методы сушки керамического полуфабриката и способы ее интенсификации.</p> <p>2.5. Обжиг керамического полуфабриката.</p> <p>Основные процессы, происходящие при обжиге. Изменение свойств полуфабриката в обжиге. Спекание как основной процесс, происходящий при обжиге. Основные стадии спекания. Способы оценки и характеристики спекания.</p> <p>Твердофазовое спекание. Влияние основных факторов. Способы интенсификации.</p> <p>Реакционное спекание.</p> <p>Жидкофазное спекание. Основные стадии процесса. Влияние основных факторов и способы интенсификации. Жидкофазное спекание при взаимодействии твердой и жидкой фаз.</p> <p>2.6. Декорирование керамических изделий. Дополнительные виды послеобжиговой обработки изделий.</p>
3.	Строение и свойства керамики	<p>3.1. Фазовый состав, макро- и микроструктура, пористость и плотность керамики.</p> <p>Распределение кристаллической и стекловидной фаз и пор.</p> <p>Виды пор, проницаемость к флюидам и ее связь с поровой</p>

		<p>структурой. Параметры, характеризующие поровую структуру, распределение пор по размерам. Методы исследования фазового состава, микроструктуры и пористости.</p> <p>3.2. Механические и упругие свойства керамики. Упругие свойства керамики, механизмы разрушения керамики. Прочность керамики при различных видах механических воздействий. Трещиностойкость керамики и способы ее повышения. Твердость и износостойкость керамики. Методы определения механических и упругих свойств керамики. Зависимость свойств от структуры материала и температуры.</p> <p>3.3. Теплофизические свойства керамики. Теплоемкость, термический коэффициент линейного расширения, теплопроводность и температуропроводность керамики, их зависимость от состава и температуры. Методы оценки. Термические напряжения в материале и изделиях, термостойкость керамики. Факторы, определяющие термостойкость. Методы ее оценки. Пути повышения термостойкости. Морозостойкость керамики.</p> <p>3.6. Оптические свойства керамики. Взаимодействие керамики со светом, рассеяние, поглощение и отражение света. Керамика как полупрозрачное тело, белизна керамики и методы ее оценки. Влияние примесей на оптические свойства керамики.</p> <p>3.7. Химические свойства керамики. Факторы, определяющие сопротивление коррозии: химическая инертность главных и второстепенных составляющих керамики, поверхностная текстура и пористость, образование защитного слоя, температура. Поведение различных видов керамики в коррозионных средах. Шлако- и стеклоустойчивость, устойчивость керамики к действию воды и ее паров (влажностное расширение), кислот, щелочей, газовых сред.</p> <p>3.8. Свойства керамики при повышенных температурах. Электрофизические свойства керамики. Магнитные свойства керамики.</p>
--	--	--

Содержание занятий семинарского типа

№ п/п	Наименование тем (разделов)	Тип	Содержание занятий семинарского типа
1.	Введение	ПЗ	<p>Основные принципы производства керамических изделий хозяйственно-бытового назначения, их классификация.</p> <p>Перспективы совершенствования технологии керамических материалов.</p>
2.	Процессы технологии керамики	ПЗ	<p>Классификация и способы описания глин.</p> <p>Расчет состава и свойств глазури для фарфора.</p> <p>Принципы подбора керамических красок к различным видам фарфорофаянсовых материалов.</p> <p>Формирование структуры фарфорофаянсовых материалов в обжиге.</p> <p>Приемы интенсификации сушки и обжига хозяйственно-бытовой керамики.</p> <p>Приемы и особенности декорирования различных видов фарфорофаянсовых материалов.</p> <p>Технологии хозяйственно-бытовой керамики.</p> <p>Технологии изделий из твердого и мягкого фарфора.</p> <p>Технология санитарно-технических изделий.</p> <p>Технология фаянса и майолики.</p>
		ЛР	<p>Определение гранулометрического состава и изучение кинетики измельчения сырьевых материалов</p> <p>Изучение прессуемости керамических порошков</p> <p>Определение числа пластичности формовочной массы</p> <p>Изучение разжижаемости, набора массы и водоотдачи</p>

			глинистых шликеров
4.	Строение и свойства керамики	ПЗ	Прочностные характеристики фарфорофаянсовых материалов Оптические характеристики фарфора. Способы повышения химической стойкости фарфорофаянсовых изделий. Нормативные требования к изделиям хозяйственно-бытового назначения.
		ЛР	Определение пористости, водопоглощения и кажущейся плотности керамических материалов Определение модуля упругости керамических материалов Определение механической прочности керамики Определение термической стойкости прочности керамики

Содержание самостоятельной работы

№ п/п	Наименование тем (разделов)	Содержание самостоятельной работы
1.	Введение	Повторение лекционного материала. Подготовка к практическим занятиям и лабораторным работам
2.	Процессы технологии керамики	Повторение лекционного материала. Подготовка к практическим занятиям и лабораторным работам
3.	Строение и свойства керамики	Повторение лекционного материала. Подготовка к практическим занятиям и лабораторным работам

3. Оценочные материалы для проведения текущего контроля успеваемости и промежуточной аттестации обучающихся по дисциплине (модулю)

По дисциплине (модулю) предусмотрены следующие виды контроля качества освоения:

- текущий контроль успеваемости;
- промежуточная аттестация обучающихся по дисциплине (модулю).

3.1. Оценочные материалы для проведения текущей аттестации по дисциплине (модулю)

№ п/п	Контролируемые темы (разделы)	Наименование оценочного средства
1.	Введение	Контрольная работа
2.	Процессы технологии керамики	Контрольная работа
3.	Строение и свойства керамики	Контрольная работа

3.1.1 Типовые контрольные задания или иные материалы, необходимые для оценки знаний, умений, навыков и (или) опыта деятельности в процессе текущего контроля успеваемости

Контрольный работа

Вопросы к контрольной работе №1.

Вариант 1.

1. Какое количество глины с влажностью 17% необходимо добавить к 11 м³ водной суспензии с влажностью 42% для доведения влажности суспензии до 33,0%? Плотность сухой глины 2,47 г/см³. Рассчитайте начальное и конечное объемное содержание воды в суспензии и ее массу.

2. Постройте кривую распределения частиц по размерам, если параметры уравнения Андресена: $n = 0,15$ и $D_{max} = 1,3$ мм.

3. Можно ли на образцах диаметром 50 и высотой 20 мм моделировать прессование заготовок размером 45*70*150 мм? Какую форму образцов Вы можете предложить?

Вариант 2.

1. Составьте рецепт загрузки шаровой мельницы объемом 10 дм³ для приготовления суспензии корунда, если полезная загрузка мельницы по объему 0,50, соотношение шары: корунд: связка по объему 1:1:1, а плотность шаров, материала и парафина 7,80, 3,95 и 0,768 г/см³, соответственно.

2. Постройте кривые распределения по размерам частиц по следующим зависимостям:

$$y_i = 0,32 + 0,75 (d_i/2,0)^{0,5} \text{ и } y_i = (d_i/2,0)^{0,4}$$

3. Оцените минимальное время сушки фарфоровой заготовки толщиной 2,5 мм от начальной относительной влажности 16% до конечной влажности 2,5%, если допустимый влагоъем составляет 1770 г/м²*час, а плотность влажной заготовки 2,2 г/см³, сушка двусторонняя. Рассчитайте исходное и конечное объемное содержание воды в заготовке и количество воды, испаряемой из заготовки объемом 100 см³.

Вариант 3.

1. Какое количество глины с влажностью 21% необходимо добавить к 15 т водной суспензии с влажностью 42,0% для доведения влажности суспензии до 33,0%? Плотности сухой глины 2,47 г/см³. Рассчитайте начальное и конечное (массовое и объемное) содержание воды в суспензии, а также начальное и конечное количество глины и воды в смесителе.

2. Какое время необходимо для набора стенки толщиной 6 мм при шликерном литье, если стенка толщиной 2,8 мм формируется за 25 мин?

3. Факторы, определяющие технологические свойства водных литейных шликеров. Виды брака при шликерном литье.

Вариант 4.

1. Выведите формулу для расчета количества воды, которое необходимо ввести в заданный объем суспензии для изменения ее влажности от одного значения до другого.

2. Постройте кривую распределения по размерам частиц (выход по минусу) по следующей зависимости:

$$y_i = 0,32 + 0,75 (d_i/2,0)^{0,5} \text{ и } y_i = (d_i/1,2)^{0,6}$$

3. Оцените скорость оседания и число Рейнольдса для корундовых частиц диаметром 0,2 мм в водной суспензии корундовых частиц размером 1 мкм при влажности суспензии 50%, приняв суспензию тонкомолотого корунда за дисперсионную среду. Для расчета вязкости суспензии используйте уравнение Кургаева:

$$\eta = \eta_0 * [1 + 2 * C_v(1 + C_v)/(1 - C_v)]$$

где η_0 – вязкость воды; C_v – объемное содержание твердой фазы.

Сравните результат при случае расчета вязкости по уравнению Майклза:

$$\eta = \eta_0 * \{1 + [(1,25 * C_v)/(1 - C_v/0,74)]\}$$

Вариант 5.

1. Выведите формулу для расчета критической плотности и критического содержания жидкой фазы при полусухом прессовании заготовок.

2. Оцените минимальное время сушки фарфоровой заготовки толщиной 2 мм от начальной относительной влажности 14% до конечной влажности 1,5%, если допустимый влагоъем составляет 1700 г/м²*час, плотность влажной заготовки 2,2 г/см³, сушка односторонняя. Рассчитайте исходное и конечное объемное содержание воды в заготовке массой 50 г.

3. Методы литья заготовок из глиносодержащих масс. Способы интенсификации.

Вариант 6.

1. Рассчитайте пористость засыпки шаров, упакованных с координационными числами 8 и 6.

2. Оцените минимальное время сушки фарфоровой заготовки толщиной 12 мм от начальной относительной влажности 17,5% до конечной влажности 3,6%, если допустимый влагоъем составляет 1560 г/м²*час, а плотность влажной заготовки 2,32 г/см³. Рассчитайте исходное и конечное объемное содержание воды и количество испаряемой влаги, если начальная масса заготовки 18 кг. Сушка двусторонняя.

3. Рассчитайте высоту засыпки прессформы, если насыпная плотность пресспорошка 1,45 г/см³, плотность заготовки 2,20 г/см³, а ее высота 7,5 мм.

Вариант 7.

1. Выведите уравнение для расчета количества воды (массового и объемного), которое необходимо добавить для доведения влажности суспензии от одного значения до другого.

2. Постройте кривые распределения частиц по размерам по следующим данным:

Номер сита	2	1	08	063	05	045	035	020	проход
Остаток, г	1,0	2,3	4,3	5,6	7,2	6,3	4,5	8,9	3,5

Подберите параметры регрессионного уравнения.

3. Оцените минимальное время сушки заготовки толщиной 3 см от начальной относительной влажности 19,5% до конечной влажности 2%, если допустимый влагосъем составляет 0,24 г/см²*час, плотность влажной заготовки 1,75 г/см³. Сушка двусторонняя.

Вариант 8.

1. Выведите точное соотношение между объемной и линейной усадками, если усадка изотропная. Оцените усадку заготовки и относительную погрешность расчетов по точной и упрощенной формулам при спекании от начальной пористости 24% до теоретической плотности и до остаточной пористости 5%.

2. Постройте кривую распределения по размерам частиц по следующим зависимостям:

$$y_i = (d_i/3,5)^{0,5} \text{ и } y_i = 0,15 + 0,885*(d_i/3,5)^{0,5}$$

3. Можно ли на образцах диаметром 45 и высотой 45 мм моделировать процесс двустороннего прессования корундовых изделий размером 65*125*260 мм? Предложите свой вариант модельных образцов.

4. Способы описания и определения дисперсности порошков. Области применения.

Вариант 9.

1. Выведите формулу для расчета суммарной плотности трехкомпонентной системы в зависимости от объемного и массового содержания фаз.

2. Постройте функции распределения частиц по размерам.

Номер сита	2	1	085	06	05	04	025	015	<015
Масса, г	6,8	10,2	11,4	10,5	14,0	12,2	15,0	14,0	3,5

Подберите параметры регрессионного уравнения.

3. В стальной прессформе при одностороннем прессовании (давление 100 МПа) отформованы 2 вида заготовок высотой 60 мм диаметром 30 и 60 мм. Оцените пористости на глубине 40 мм и у поверхности прессующего паунсона, если параметры уравнения Бережного $a=50$ и $b=15$, коэффициент внешнего трения 0,30, а бокового распора - 0,17. Сравните значения пористости образцов и их значения при двустороннем прессовании.

4. Причины образования трещин при прессовании. Способы предотвращения.

Вариант 10.

1. Определите возможную максимальную плотность упаковки твердой фазы в заготовке при массовом содержании временной технологической связки 5,8%, если плотности твердой фазы и связки 5,27 и 1,05 г/см³, соответственно.

2. Какое количество водной суспензии кварца с плотностью 1,84 г/см³ необходимо добавить к 20 дм³ суспензии с плотностью 1,10 г/см³, чтобы получить суспензию с влажностью 35%? Плотность кварца 2,54 г/см³. Рассчитайте начальное и конечное (объемное и массовое) содержание воды в суспензии. Какой объем займет эта суспензия, какова ее плотность?

3. Каким должен быть размер прессформы для изготовления цилиндрических образцов диаметром 30,0 мм, если усадки в сушке и обжиге изотропные, составляют соответственно 2,5 и 6,0%, а упругое расширение заготовки после прессования - 1,5%?

Вопросы к контрольной работе №2

Вариант 1

1. Механическая прочность керамических материалов. Теоретическая и реальная прочность. Зависимость механической прочности от пористости, размера и формы пор, фазового состава.

2. Термическая стойкость. Оценка термической стойкости керамики методом “полого цилиндра”. Достоинства и недостатки метода.

Вариант 2

1. Механическая прочность. Теоретическая и реальная прочность. Зависимость прочности материалов различной природы от температуры.
2. Температурный коэффициент линейного и объемного расширения. Связь между ними. Средний и истинный ТКЛР.

Вариант 3

1. Трещиностойкость. Определение трещиностойкости. Модуль Вейбулла. Способы оценки и физический смысл модуля Вейбулла.
2. Влияние структуры кристаллической решетки на ТКЛР. ТКЛР многофазных материалов.

Вариант 4

1. Модули упругости I и II рода. Коэффициент Пуассона. Связь между модулями упругости. Зависимость модуля упругости от фазового состава, пористости.
2. Термостойкость. Теория максимальных напряжений. Критерии термической стойкости R^0 , R^I , R^{II} , их физический смысл. Способы повышения термической стойкости.

Вариант 5

1. Температура деформации под нагрузкой. Факторы, влияющие на температуру деформации под нагрузкой. Характерные точки на кривой деформация – температура.
2. Длительная прочность. Способы оценки длительной прочности.

Вариант 6

1. Теплоемкость. Виды теплоемкости Температурная зависимость теплоемкости. Температура Дебая.
2. Понятия: фазовый состав; общая, открытая, закрытая пористость; относительная, средняя и истинная плотность. Связь между указанными характеристиками.

Вариант 7

1. Теплопередача. Теплопроводность. Фононная теория теплопроводности. Температурная зависимость теплопроводности. Температура Дебая.
2. Классификации пор в керамических материалах (по размерам, по геометрии и пр.). Понятие флюида.

Вариант 8

1. Факторы, влияющие на теплопроводность. Теплопроводность многофазных материалов.
2. Оптические свойства керамики. Взаимодействие керамики со светом, рассеяние, поглощение и отражение света.

Вариант 9

1. Термостойкость. Теория двух стадий. Критерии термической стойкости R^{III} , R^{IV} , их физический смысл. Способы повышения термической стойкости.
2. Морозостойкость. Классификация пор с позиций морозостойкости. Методы определения.

Вариант 10

1. Термическая стойкость. Влияние хрупкости на термическую стойкость. Критерии сопротивления. Способы создания термостойких структур.
2. Виды пор в керамике. Классификация керамических материалов по величине пористости.

Вариант 11

1. Керамика как полупрозрачное тело. Белизна керамики и методы ее оценки.
2. Теплоемкость. Виды теплоемкости. Изменение теплоемкости при фазовых переходах I и II рода.

Вариант 12

1. Оценка термической стойкости методами теплосмен, максимального температурного перепада, по потере прочности материала.

2. Химическая стойкость керамики. Факторы, определяющие сопротивление коррозии.

Вариант 13

1. Методы исследования фазового состава керамики.
2. Длительная прочность керамических материалов и способы ее оценки.

Вариант 14

1. Параметры, характеризующие поровую структуру керамических материалов. Распределение пор по размерам.
2. Твердость керамических материалов. Способы оценки твердости.

Вариант 15

1. Упругие свойства керамики. Модули упругости I и II рода, взаимосвязь между ними. Влияние различных факторов на модуль упругости.
2. Пористость. Методы исследования пористости керамических материалов.

3.1.2. Методические материалы, определяющие процедуры оценивания знаний, умений, навыков и (или) опыта деятельности в ходе текущего контроля успеваемости

Контрольная работа

Оценивается не только глубина знаний поставленных вопросов, но и умение изложить письменно.

Критерии оценивания: последовательность, полнота, логичность изложения, анализ различных точек зрения, самостоятельное обобщение материала. Изложение материала без фактических ошибок.

Оценка «отлично» ставится в случае, когда соблюдены все критерии.

Оценка «хорошо» ставится, если обучающийся твердо знает материал, грамотно и по существу излагает его, знает практическую базу, но допускает несущественные погрешности.

Оценка «удовлетворительно» ставится, если обучающийся освоил только основной материал, но не знает отдельных деталей, допускает неточности, недостаточно правильные формулировки, нарушает последовательность в изложении материала, затрудняется с ответами, показывает отсутствие должной связи между анализом, аргументацией и выводами.

Оценка «неудовлетворительно» ставится, если обучающийся не отвечает на поставленные вопросы.

3.2. Оценочные материалы для проведения промежуточной аттестации

3.2.1. Критерии оценки результатов обучения по дисциплине (модулю)

Шкала оценивания	Результаты обучения	Показатели оценивания результатов обучения
ОТЛИЧНО	Знает:	- обучающийся глубоко и всесторонне усвоил материал, уверенно, логично, последовательно и грамотно его излагает, опираясь на знания основной и дополнительной литературы, - на основе системных научных знаний делает квалифицированные выводы и обобщения, свободно оперирует категориями и понятиями.
	Умеет:	- обучающийся умеет самостоятельно и правильно решать учебно-профессиональные задачи или задания, уверенно, логично, последовательно и аргументировано излагать свое решение, используя научные понятия, ссылаясь на нормативную базу.
	Владеет:	- обучающийся владеет рациональными методами (с использованием рациональных методик) решения сложных профессиональных задач, представленных деловыми играми, кейсами и т.д.; При решении продемонстрировал навыки - выделения главного, - связкой теоретических положений с требованиями руководящих документов, - изложения мыслей в логической последовательности, - самостоятельного анализа факты, событий, явлений, процессов в их взаимосвязи и диалектическом развитии.

ХОРОШО	Знает:	- обучающийся твердо усвоил материал, достаточно грамотно его излагает, опираясь на знания основной и дополнительной литературы, - затрудняется в формулировании квалифицированных выводов и обобщений, оперирует категориями и понятиями, но не всегда правильно их верифицирует.
	Умеет:	- обучающийся умеет самостоятельно и в основном правильно решать учебно-профессиональные задачи или задания, уверенно, логично, последовательно и аргументировано излагать свое решение, не в полной мере используя научные понятия и ссылки на нормативную базу.
	Владеет:	- обучающийся в целом владеет рациональными методами решения сложных профессиональных задач, представленных деловыми играми, кейсами и т.д.; При решении смог продемонстрировать достаточность, но не глубинность навыков, - выделения главного, - изложения мыслей в логической последовательности, - связи теоретических положений с требованиями руководящих документов, - самостоятельного анализа факты, событий, явлений, процессов в их взаимосвязи и диалектическом развитии.
УДОВЛЕТВОРИТЕЛЬНО	Знает:	- обучающийся ориентируется в материале, однако затрудняется в его изложении; - показывает недостаточность знаний основной и дополнительной литературы; - слабо аргументирует научные положения; - практически не способен сформулировать выводы и обобщения; - частично владеет системой понятий.
	Умеет:	- обучающийся в основном умеет решить учебно-профессиональную задачу или задание, но допускает ошибки, слабо аргументирует свое решение, недостаточно использует научные понятия и руководящие документы.
	Владеет:	- обучающийся владеет некоторыми рациональными методами решения сложных профессиональных задач, представленных деловыми играми, кейсами и т.д.; При решении продемонстрировал недостаточность навыков - выделения главного, - изложения мыслей в логической последовательности, - связи теоретических положений с требованиями руководящих документов, - самостоятельного анализа факты, событий, явлений, процессов в их взаимосвязи и диалектическом развитии.
НЕУДОВЛЕТВОРИТЕЛЬНО	Знает:	- обучающийся не усвоил значительной части материала; - не может аргументировать научные положения; - не формулирует квалифицированных выводов и обобщений; - не владеет системой понятий.
	Умеет:	обучающийся не показал умение решать учебно-профессиональную задачу или задание.
	Владеет:	не выполнены требования, предъявляемые к навыкам, оцениваемым «удовлетворительно».

3.2.2. Контрольные задания и/или иные материалы для проведения промежуточной аттестации

Список вопросов для устных ответов

1. Обобщенная схема технологического процесса производства керамики и огнеупоров. Характеристика основных переделов.
2. Основные характеристики, используемые для описания упаковки твердой фазы. Соотношения между твердой, жидкой и газообразной фазами.
3. Основные типы структур керамических материалов. Плотноспеченная керамика, керамика зернистого строения, пористая проницаемая керамика, керамика из ультрадисперсных порошков.

4. Методы представления и характеристики зернового состава. Классификация и характеристика методов диспергирования.
5. Механизмы диспергирования. Агрегаты, используемые для измельчения и области их применения.
6. Тонкий помол. Основные способы тонкого помола. Методы защиты измельчаемых материалов от загрязнения. Особенности измельчения пластичных материалов.
7. Разделение порошков по крупности.
8. Типовые схемы приготовления формовочных масс для полусухого прессования.
9. Типовые схемы приготовления формовочных масс для пластического формования.
10. Типовые схемы приготовления формовочных масс для шликерного литья.
11. Временные технологические связки и их роль при формовании и сушке, компоненты связок, требования к связкам.
12. Полусухое прессование. Сущность метода. Классификация способов прессования по направлению усилий, скорости и режиму нагружения.
13. Феноменологическое описание одноосного прессования в жесткой матрице. Поведение твердой, жидкой и газообразной фаз при прессовании.
14. Влияние давления и времени прессования на плотность полуфабриката. Взаимосвязь уплотняемости и плотности полуфабриката с давлением прессования и содержанием связки. Понятия критических влажности, плотности и давления.
15. Распределение давления и плотности по высоте заготовки. Способы повышения равноплотности. Двустороннее и ступенчатое одноосное прессование, прессование в "плавающих" формах.
16. Изостатическое прессование и его варианты.
17. Пластическое формование и его варианты. Деформационные свойства пластичных масс. Методы оценки пластичности.
18. Влияние основных факторов (содержания дисперсионной среды, дисперсности твердой фазы, газовых включений) на свойства пластичных масс.
19. Формование заготовок выдавливанием. Особенности деформации массы в шнековых и поршневых прессах.
20. Формование методом раскатки. Основные факторы, определяющие протекание процесса. Формы для изготовления изделий и предъявляемые к ним требования.
21. Метод допрессовки.
22. Формование методом обточки.
23. Литье керамических шликеров. Классификация методов литья.
24. Обжиг керамического полуфабриката. Основные процессы, происходящие при обжиге. Изменение свойств полуфабриката в обжиге.
25. Спекание как основной процесс, происходящий при обжиге. Основные стадии спекания. Способы оценки и характеристики спекания.
26. Твердофазное спекание. Влияние основных факторов. Способы интенсификации.
27. Реакционное спекание. Основные особенности процесса. Влияние пористости заготовки и объемного эффекта реакции.
28. Жидкофазное спекание. Основные стадии процесса. Влияние основных факторов и способы интенсификации.
29. Жидкофазное спекание при взаимодействии твердой и жидкой фаз.
30. Жидкофазное спекание при отсутствии взаимодействия твердой и жидкой фаз.
31. Дополнительные виды обработки керамических изделий: шлифовка, полировка, декорирование.
32. Фазовый состав, макро- и микроструктура, пористость и плотность керамики. Распределение кристаллической и стекловидной фаз и пор. Методы исследования фазового состава, микроструктуры и пористости
33. Виды пор, проницаемость к флюидам и ее связь с поровой структурой. Параметры, характеризующие поровую структуру, распределение пор по размерам.

34. Теплофизические свойства керамики. Теплоемкость, термический коэффициент линейного расширения керамики, их зависимость от состава и температуры. Методы оценки.
35. Теплофизические свойства керамики. Теплопроводность и температуропроводность керамики, их зависимость от состава и температуры. Методы оценки.
36. Термические напряжения в материале и изделиях, термостойкость керамики. Факторы, определяющие термостойкость. Методы ее оценки. Пути повышения термостойкости.
37. Морозостойкость керамики.
38. Оптические свойства керамики. Белизна керамики и методы ее оценки. Влияние примесей на оптические свойства керамики.
39. Химическая стойкость керамики. Поведение различных видов керамики в коррозионных средах. Устойчивость керамики к действию воды и ее паров (влажностное расширение), кислот, щелочей, газовых сред, биосовместимость керамики.
40. Основные потребительские характеристики хозяйственно-бытовой керамики. Нормативные документы, их регулирующие. Методы испытаний керамики.

3.2.3. Методические материалы, определяющие процедуры оценивания знаний, умений, навыков в ходе промежуточной аттестации

Процедура оценивания знаний (устный ответ)

Предел длительности	10 минут
Предлагаемое количество заданий	2 вопроса
Последовательность выборки вопросов из каждого раздела	Случайная
Критерии оценки	<ul style="list-style-type: none"> - требуемый объем и структура - изложение материала без фактических ошибок - логика изложения - использование соответствующей терминологии - стиль речи и культура речи - подбор примеров их научной литературы и практики
«5» если	требования к ответу выполнены в полном объеме
«4» если	в целом выполнены требования к ответу, однако есть небольшие неточности в изложении некоторых вопросов
«3» если	требования выполнены частично – не выдержан объем, есть фактические ошибки, нарушена логика изложения, недостаточно используется соответствующая терминологии

Процедура оценивания умений и навыков (решение проблемно-аналитических и практических учебно-профессиональных задач)

Предлагаемое количество заданий	1
Последовательность выборки	Случайная
Критерии оценки:	<ul style="list-style-type: none"> - выделение и понимание проблемы - умение обобщать, сопоставлять различные точки зрения - полнота использования источников - наличие авторской позиции - соответствие ответа поставленному вопросу - использование социального опыта, материалов СМИ, статистических данных - логичность изложения - умение сделать квалифицированные выводы и обобщения с точки зрения решения профессиональных задач - умение привести пример - опора на теоретические положения - владение соответствующей терминологией
«5» если	требования к ответу выполнены в полном объеме
«4» если	в целом выполнены требования к ответу, однако есть небольшие неточности в изложении некоторых вопросов.

	Затрудняется в формулировании квалифицированных выводов и обобщений
«3» если	требования выполнены частично – пытается обосновать свою точку зрения, однако слабо аргументирует научные положения, практически не способен самостоятельно сформулировать выводы и обобщения, не видит связь с профессиональной деятельностью

4. Учебно-методическое и материально-техническое обеспечение дисциплины (модуля)

4.1. Электронные учебные издания

1. Технология обработки материалов : учебное пособие для вузов / В. Б. Лившиц [и др.]; ответственный редактор В. Б. Лившиц. — Москва : Издательство Юрайт, 2023. — 381 с. — (Высшее образование). — ISBN 978-5-534-04858-2. — Текст : электронный // Образовательная платформа Юрайт [сайт]. — URL: <https://urait.ru/bcode/515181>.
2. Мингазова, Г. Г. Производство керамических материалов: теория и аналитический контроль : учебно-методическое пособие / Г. Г. Мингазова, С. В. Водошнянова, А. З. Сулейманова. — Казань : КНИТУ, 2019. — 112 с. — ISBN 978-5-7882-2648-4. — Текст : электронный // Лань : электронно-библиотечная система. — URL: <https://e.lanbook.com/book/166230>. — Режим доступа: для авториз. пользователей.

4.2. Электронные образовательные ресурсы

1. Электронная библиотечная система «ЭБС ЮРАЙТ» Biblio-online.ru (ЭБС «Юрайт») [Электронный ресурс]. – URL: <https://urait.ru/>.
2. Электронно-библиотечная система ZNANIUM [Электронный ресурс]. – URL: <https://znanium.com/>.
3. Электронная библиотечная система «Консультант студента» [Электронный ресурс]. – URL: <https://www.studentlibrary.ru/>.
4. e-Library.ru: Научная электронная библиотека [Электронный ресурс]. – URL: <http://elibrary.ru/>.
5. Научная электронная библиотека «КиберЛенинка» [Электронный ресурс]. – URL: <http://cyberleninka.ru/>.
6. Информационная система «Единое окно доступа к образовательным ресурсам» [Электронный ресурс]. – URL: <http://window.edu.ru/>.
7. Федеральный центр информационно-образовательных ресурсов [Электронный ресурс]. – URL: <http://fcior.edu.ru/>.

4.3. Современные профессиональные базы данных и информационные справочные системы

Обучающимся обеспечен доступ (удаленный доступ) к ниже следующим современным профессиональным базам данных и информационным справочным системам:

1. Словари и энциклопедии на Академике [Электронный ресурс]. – URL: <http://dic.academic.ru>.
2. Система информационно-правового обеспечения «Гарант» [Электронный ресурс]. – URL: <http://ivo.garant.ru/>.

4.4. Комплект лицензионного и свободно распространяемого программного обеспечения, в том числе отечественного производства

1. Лицензионное программное обеспечение: операционная система Microsoft Windows, пакет офисных приложений Microsoft Office.
2. Свободно распространяемое программное обеспечение: свободные пакеты офисных приложений Apache Open Office, LibreOffice.
3. Программное обеспечение отечественного производства: справочно-правовая система «Гарант» (Электронный периодический справочник «Система ГАРАНТ»), образовательная платформа ЮРАЙТ (Электронная библиотечная система «ЭБС

ЮРАЙТ» Biblio-online.ru (ЭБС «Юрайт»)), электронно-библиотечная система ZNANIUM, электронная библиотечная система «Консультант студента».

4.5. Оборудование и технические средства обучения

Для реализации дисциплины (модуля) используются учебные аудитории для проведения учебных занятий, которые оснащены оборудованием и техническими средствами обучения, и помещения для самостоятельной работы обучающихся, которые оснащены компьютерной техникой с возможностью подключения к сети «Интернет» и обеспечены доступом в электронную информационно-образовательную среду РХТУ им. Д.И. Менделеева. Допускается замена оборудования его виртуальными аналогами.

Наименование учебных аудиторий для проведения учебных занятий и помещений для самостоятельной работы*	Оснащенность учебных аудиторий для проведения учебных занятий и помещений для самостоятельной работы оборудованием и техническими средствами обучения
Учебные аудитории для проведения учебных занятий	Учебная аудитория укомплектована специализированной мебелью, отвечающей всем установленным нормам и требованиям, оборудованием и техническими средствами обучения (мобильное мультимедийное оборудование).
Помещение для самостоятельной работы	Помещение оснащено компьютерной техникой с возможностью подключения к сети «Интернет» и обеспечением доступа в электронную информационно-образовательную среду РХТУ им. Д.И. Менделеева и к ЭБС.

* Номер конкретной аудитории указан в приказе об аудиторном фонде, расписании учебных занятий и расписании промежуточной аттестации.

Рабочая программа дисциплины (модуля) «Цифровая грамотность», включая оценочные материалы

1. Требования к результатам обучения по дисциплине (модулю)

1.1. Перечень компетенций, формируемых дисциплиной (модулем) в процессе освоения образовательной программы

Группа компетенций	Категория компетенций	Коды и содержание компетенций
Универсальные	Системное и критическое мышление	УК-1. Способен осуществлять поиск, критический анализ и синтез информации, применять системный подход для решения поставленных задач
	Коммуникация	УК-4. Способен осуществлять деловую коммуникацию в устной и письменной формах на государственном языке Российской Федерации и иностранном(ых) языке(ах)
Общепрофессиональные	Информационно-коммуникационные технологии для профессиональной деятельности	ОПК-6. Способен понимать принципы работы современных информационных технологий и использовать их для решения задач профессиональной деятельности
Профессиональные	-	-

1.2. Компетенции и индикаторы их достижения, формируемых дисциплиной (модулем) в процессе освоения образовательной программы

Код компетенции	Код индикатора компетенции	Содержание индикатора компетенции
УК-1	УК-1.3	Решает стандартные задачи поиска, анализа и представления информации с применением офисных программ и информационно-коммуникационных технологий
УК-4	УК-4.3	Использует информационно-коммуникационные технологии при поиске необходимой информации в процессе решения стандартных коммуникативных задач на государственном и иностранном(ых) языке(ах)
ОПК-6	ОПК-6.1	Применяет средства современных информационных технологий для поиска, хранения, обработки, анализа и представления информации

1.3. Результаты обучения по дисциплине (модулю)

Цель изучения дисциплины (модуля) – формирование у студентов начальных, базовых компетенций в области работы с данными, развития навыков, необходимых для безопасного и эффективного использования цифровых технологий и ресурсов Интернета.

В результате изучения дисциплины (модуля) обучающийся должен

знать:

- понятийный аппарат цифрового общества, цифровой и компьютерной грамотности;
- современные тренды развития в области цифровизации;
- методы и способы поиска информации;
- способы поиска информации (цифрового контента) для решения профессиональных задач;
- основные методы, технические средства, информационные технологии и их возможности для решения задач профессионального характера;

уметь:

- выбирать современные информационно-коммуникационные технологии и программные средства для работы с данными (цифровым контентом);
- искать требуемую информацию путем обращения к разным ресурсам;
- осуществлять сбор, обработку и представление информации;
- критически оценить происходящие изменения в области цифровизации;
- искать информацию путем обращения к разным ресурсам;

- грамотно работать с информацией (цифровым контентом) (формировать, обрабатывать, анализировать, хранить);

владеть:

- навыками использования информационно-коммуникационных технологий при поиске необходимой информации в процессе решения стандартных коммуникативных задач на государственном и иностранном(-ых) языках.

2. Объем, структура и содержание дисциплины (модуля)

2.1. Объем дисциплины (модуля)

Виды учебной работы	Формы обучения	
	Очная	Заочная
Общая трудоемкость: зачетные единицы/часы	2/72	
Контактная работа:	36	2
Занятия лекционного типа	0	0
Занятия семинарского типа	36	10
Консультации	0	0
Промежуточная аттестация: зачет	0	4
Самостоятельная работа (СР)	36	56

2.2. Темы (разделы) дисциплины (модуля) с указанием отведенного на них количества часов по формам образовательной деятельности

Очная форма обучения

№ п/п	Наименование тем (разделов)	Виды учебной работы (в часах)						СР
		Контактная работа						
		Занятия лекционного типа		Занятия семинарского типа				
		Л	Иные	ПЗ	С	ЛР	Иные	
1.	Цифровое общество и компьютерная грамотность	0	0	8	0	0	0	9
2.	Цифровое потребление	0	0	10	0	0	0	9
3.	Цифровые компетенции	0	0	8	0	0	0	9
4.	Цифровая безопасность	0	0	10	0	0	0	9

Заочная форма обучения

№ п/п	Наименование тем (разделов)	Виды учебной работы (в часах)						СР
		Контактная работа						
		Занятия лекционного типа		Занятия семинарского типа				
		Л	Иные	ПЗ	С	ЛР	Иные	
1.	Цифровое общество и компьютерная грамотность	0	0	1	0	0	0	16
2.	Цифровое потребление	0	0	1	0	0	0	16
3.	Цифровые компетенции	0	0	1	0	0	0	16
4.	Цифровая безопасность	0	0	1	0	0	0	16

Примечания:

Л – лекции, ПЗ – практические занятия, С – семинары, ЛР – лабораторные работы, СР – самостоятельная работа.

2.3. Содержание дисциплины (модуля), структурированное по темам (разделам) и видам работ

Содержание занятий семинарского типа

№ п/п	Наименование тем (разделов)	Тип	Содержание занятий семинарского типа
1.	Цифровое общество и	ПЗ	Цифровое, информационное общество. Цифровая и

	компьютерная грамотность		компьютерная грамотность. Информация и информационные революции. Цифровая грамотность как важный жизненный навык. Цифровая грамотность и базовые компетенции личности. Компоненты цифровой грамотности. Индекс цифровой грамотности.
2.	Цифровое потребление	ПЗ	Цифровая экономика. Цифровые технологии и цифровые услуги. Потребление цифровых услуг. Мобильное обучение. Социальные медиа. Учебные платформы и их использование в образовании. Поиск информации в интернете и её проверка на достоверность (работа с поисковыми системами и новостными сервисами; фейки и т.п.).
3.	Цифровые компетенции	ПЗ	Компьютерная грамотность. Компьютерные программные средства и онлайн-сервисы для работы с информацией (текстовой, графической, табличной). Базовые текстовые технологии. Работа с табличными данными. Электронные таблицы. Графика, визуализация, инфографика. Подготовка презентаций. Облачные сервисы для совместной работы. Возможности, функционал. Облачные хранилища. Совместная работа с документами
4.	Цифровая безопасность	ПЗ	Понятие цифровой безопасности. Информационная безопасность компьютеров и информационных систем. Виды угроз: вирусы, фишинг, уязвимость устройств. Защита от вирусов. Пароли. Надежность и правила предосторожности. Спам и навязчивая реклама.

Содержание самостоятельной работы

№ п/п	Наименование тем (разделов)	Содержание самостоятельной работы
1.	Цифровое общество и компьютерная грамотность	Компоненты цифровой грамотности. Индекс цифровой грамотности.
2.	Цифровое потребление	Поиск информации в интернете и её проверка на достоверность (работа с поисковыми системами и новостными сервисами; фейки и т.п.).
3.	Цифровые компетенции	Облачные сервисы для совместной работы. Возможности, функционал. Облачные хранилища. Совместная работа с документами
4.	Цифровая безопасность	Надежность и правила предосторожности. Спам и навязчивая реклама.

3. Оценочные материалы для проведения текущего контроля успеваемости и промежуточной аттестации обучающихся по дисциплине (модулю)

По дисциплине (модулю) предусмотрены следующие виды контроля качества освоения:

- текущий контроль успеваемости;
- промежуточная аттестация обучающихся по дисциплине (модулю).

3.1. Оценочные материалы для проведения текущей аттестации по дисциплине (модулю)

№ п/п	Контролируемые темы (разделы)	Наименование оценочного средства
1.	Цифровое общество и компьютерная грамотность	Кейсы
2.	Цифровое потребление	Кейсы
3.	Цифровые компетенции	Кейсы
4.	Цифровая безопасность	Кейсы

3.1.1 Типовые контрольные задания или иные материалы, необходимые для оценки знаний, умений, навыков и (или) опыта деятельности в процессе текущего контроля успеваемости

Кейсы (ситуации и задачи с заданными условиями)

- 1) Провести поиск информации на определенную тему в КонсультантПлюс.

2) Провести сравнительный анализ популярных поисковых систем по следующим критериям:

1. Опции поисковой строки;
2. Опции расширенного поиска (при наличии);
3. Опции инструментальных панелей поиска (при наличии);
4. Язык поисковых запросов (метасимволы, учет морфологии, регистра...);
5. Выберите объект исследования.
6. Сформируйте запрос для поиска сведений по объекту исследования в сети Internet посредством популярных поисковых систем.
7. Проведите анализ уровень релевантности поисковых систем по данному запросу (на основе пятидесяти источников).

Результаты анализа представьте в виде таблиц с последующим кратким описанием опций.

3) Используя поисковые системы, интернет-ресурсы проанализировать востребованность вашей будущей профессии во Владивостоке, Москве (кол-во предложений, требования, оклад, условия и т.п.).

4) Используя поисковые системы, интернет-ресурсы (например, gks, primstat, knoema и другие) найти статистическую информацию (например, ежедневный курс доллара за 5 лет). Сформировать найденную информацию в табличном виде для последующей обработки.

3.1.2. Методические материалы, определяющие процедуры оценивания знаний, умений, навыков и (или) опыта деятельности в ходе текущего контроля успеваемости

Кейсы (ситуации и задачи с заданными условиями)

Обучающийся должен уметь выделить основные положения из текста задачи, которые требуют анализа и служат условиями решения. Исходя из поставленного вопроса в задаче, попытаться максимально точно определить проблему и соответственно решить ее.

Задачи могут решаться устно и/или письменно. При решении задач также важно правильно сформулировать и записать вопросы, начиная с более общих и, кончая частными.

Критерии оценивания – оценка учитывает методы и средства, использованные при решении ситуационной, проблемной задачи.

Оценка «отлично» ставится в случае, когда обучающийся выполнил задание (решил задачу), используя в полном объеме теоретические знания и практические навыки, полученные в процессе обучения.

Оценка «хорошо» ставится, если обучающийся в целом выполнил все требования, но не совсем четко определяется опора на теоретические положения, изложенные в научной литературе по данному вопросу.

Оценка «удовлетворительно» ставится, если обучающийся показал положительные результаты в процессе решения задачи.

Оценка «неудовлетворительно» ставится, если обучающийся не выполнил все требования.

3.2. Оценочные материалы для проведения промежуточной аттестации

3.2.1. Критерии оценки результатов обучения по дисциплине (модулю)

Шкала оценивания	Результаты обучения	Показатели оценивания результатов обучения
ОТЛИЧНО	Знает:	- обучающийся глубоко и всесторонне усвоил материал, уверенно, логично, последовательно и грамотно его излагает, опираясь на знания основной и дополнительной литературы, - на основе системных научных знаний делает квалифицированные выводы и обобщения, свободно оперирует категориями и понятиями.
	Умеет:	- обучающийся умеет самостоятельно и правильно решать учебно-профессиональные задачи или задания, уверенно, логично, последовательно и аргументировано излагать свое решение, используя

		<p>научные понятия, ссылаясь на нормативную базу.</p> <p>Владеет:</p> <ul style="list-style-type: none"> - обучающийся владеет рациональными методами (с использованием рациональных методик) решения сложных профессиональных задач, представленных деловыми играми, кейсами и т.д.; При решении продемонстрировал навыки - выделения главного, - связкой теоретических положений с требованиями руководящих документов, - изложения мыслей в логической последовательности, - самостоятельного анализа факты, событий, явлений, процессов в их взаимосвязи и диалектическом развитии.
ХОРОШО	Знает:	<ul style="list-style-type: none"> - обучающийся твердо усвоил материал, достаточно грамотно его излагает, опираясь на знания основной и дополнительной литературы, - затрудняется в формулировании квалифицированных выводов и обобщений, оперирует категориями и понятиями, но не всегда правильно их верифицирует.
	Умеет:	<ul style="list-style-type: none"> - обучающийся умеет самостоятельно и в основном правильно решать учебно-профессиональные задачи или задания, уверенно, логично, последовательно и аргументировано излагать свое решение, не в полной мере используя научные понятия и ссылки на нормативную базу.
	Владеет:	<ul style="list-style-type: none"> - обучающийся в целом владеет рациональными методами решения сложных профессиональных задач, представленных деловыми играми, кейсами и т.д.; При решении смог продемонстрировать достаточность, но не глубинность навыков, - выделения главного, - изложения мыслей в логической последовательности, - связки теоретических положений с требованиями руководящих документов, - самостоятельного анализа факты, событий, явлений, процессов в их взаимосвязи и диалектическом развитии.
УДОВЛЕТВОРИТЕЛЬНО	Знает:	<ul style="list-style-type: none"> - обучающийся ориентируется в материале, однако затрудняется в его изложении; - показывает недостаточность знаний основной и дополнительной литературы; - слабо аргументирует научные положения; - практически не способен сформулировать выводы и обобщения; - частично владеет системой понятий.
	Умеет:	<ul style="list-style-type: none"> - обучающийся в основном умеет решить учебно-профессиональную задачу или задание, но допускает ошибки, слабо аргументирует свое решение, недостаточно использует научные понятия и руководящие документы.
	Владеет:	<ul style="list-style-type: none"> - обучающийся владеет некоторыми рациональными методами решения сложных профессиональных задач, представленных деловыми играми, кейсами и т.д.; При решении продемонстрировал недостаточность навыков - выделения главного, - изложения мыслей в логической последовательности, - связки теоретических положений с требованиями руководящих документов, - самостоятельного анализа факты, событий, явлений, процессов в их взаимосвязи и диалектическом развитии.
НЕУДОВЛЕТВОРИТЕЛЬНО	Знает:	<ul style="list-style-type: none"> - обучающийся не усвоил значительной части материала; - не может аргументировать научные положения; - не формулирует квалифицированных выводов и обобщений; - не владеет системой понятий.
	Умеет:	<ul style="list-style-type: none"> обучающийся не показал умение решать учебно-профессиональную задачу или задание.
	Владеет:	<ul style="list-style-type: none"> не выполнены требования, предъявляемые к навыкам, оцениваемым «удовлетворительно».

3.2.2. Контрольные задания и/или иные материалы для проведения промежуточной аттестации

Список вопросов для устных ответов (варианты теста)

1. Цифровая грамотность как важный жизненный навык.
2. Цифровая грамотность и базовые компетенции личности.
3. Компоненты цифровой грамотности.
4. Индекс цифровой грамотности.
5. Цифровая экономика.
6. Цифровые технологии и цифровые услуги.
7. Потребление цифровых услуг.
8. Облачные технологии в образовании.
9. Социальные медиа.
10. Учебные платформы и их использование в образовании.
11. Администрирование образовательной организации с помощью цифровых технологий.
12. Цифровая аналитика.
13. Понятие цифровой безопасности.
14. Цифровая безопасность.
15. Информационная безопасность компьютеров и информационных систем.
16. Организационные меры по защите информации в образовательной организации.
17. Обучение детей и подростков правилам безопасной работы в сети.
18. Защита детей от Интернет-угроз.

3.2.3. Методические материалы, определяющие процедуры оценивания знаний, умений, навыков в ходе промежуточной аттестации

Процедура оценивания знаний (тест)

Предлагаемое количество заданий	20
Последовательность выборки	Определена по разделам
Критерии оценки	- правильный ответ на вопрос
«5» если	правильно выполнено 90-100% тестовых заданий
«4» если	правильно выполнено 70-89% тестовых заданий
«3» если	правильно выполнено 50-69% тестовых заданий

Процедура оценивания знаний (устный ответ)

Предел длительности	10 минут
Предлагаемое количество заданий	2 вопроса
Последовательность выборки вопросов из каждого раздела	Случайная
Критерии оценки	- требуемый объем и структура - изложение материала без фактических ошибок - логика изложения - использование соответствующей терминологии - стиль речи и культура речи - подбор примеров их научной литературы и практики
«5» если	требования к ответу выполнены в полном объеме
«4» если	в целом выполнены требования к ответу, однако есть небольшие неточности в изложении некоторых вопросов
«3» если	требования выполнены частично – не выдержан объем, есть фактические ошибки, нарушена логика изложения, недостаточно используется соответствующая терминологии

Процедура оценивания умений и навыков (решение проблемно-аналитических и практических учебно-профессиональных задач)

Предлагаемое количество заданий	1
Последовательность выборки	Случайная
Критерии оценки:	- выделение и понимание проблемы - умение обобщать, сопоставлять различные точки зрения - полнота использования источников - наличие авторской позиции

	<ul style="list-style-type: none"> - соответствие ответа поставленному вопросу - использование социального опыта, материалов СМИ, статистических данных - логичность изложения - умение сделать квалифицированные выводы и обобщения с точки зрения решения профессиональных задач - умение привести пример - опора на теоретические положения - владение соответствующей терминологией
«5» если	требования к ответу выполнены в полном объеме
«4» если	в целом выполнены требования к ответу, однако есть небольшие неточности в изложении некоторых вопросов. Затрудняется в формулировании квалифицированных выводов и обобщений
«3» если	требования выполнены частично – пытается обосновать свою точку зрения, однако слабо аргументирует научные положения, практически не способен самостоятельно сформулировать выводы и обобщения, не видит связь с профессиональной деятельностью

4. Учебно-методическое и материально-техническое обеспечение дисциплины (модуля)

4.1. Электронные учебные издания

1. Гаврилов, М. В. Информатика и информационные технологии : учебник для вузов / М. В. Гаврилов, В. А. Климов. — 5-е изд., перераб. и доп. — Москва : Издательство Юрайт, 2023. — 355 с. — (Высшее образование). — ISBN 978-5-534-15819-9. — Текст : электронный // Образовательная платформа Юрайт [сайт]. — URL: <https://urait.ru/bcode/509820>.
2. Советов, Б. Я. Информационные технологии : учебник для вузов / Б. Я. Советов, В. В. Цехановский. — 7-е изд., перераб. и доп. — Москва : Издательство Юрайт, 2023. — 327 с. — (Высшее образование). — ISBN 978-5-534-00048-1. — Текст : электронный // Образовательная платформа Юрайт [сайт]. — URL: <https://urait.ru/bcode/510751>.
3. Трофимов, В. В. Информационные технологии в 2 т. Том 1 : учебник для вузов / В. В. Трофимов. — Москва : Издательство Юрайт, 2023. — 238 с. — (Высшее образование). — ISBN 978-5-534-01935-3. — Текст : электронный // Образовательная платформа Юрайт [сайт]. — URL: <https://urait.ru/bcode/512725>.
4. Трофимов, В. В. Информационные технологии в 2 т. Том 2 : учебник для вузов / В. В. Трофимов. — Москва : Издательство Юрайт, 2023. — 390 с. — (Высшее образование). — ISBN 978-5-534-01937-7. — Текст : электронный // Образовательная платформа Юрайт [сайт]. — URL: <https://urait.ru/bcode/512726>.

4.2. Электронные образовательные ресурсы

1. Электронная библиотечная система «ЭБС ЮРАЙТ» Biblio-online.ru (ЭБС «Юрайт») [Электронный ресурс]. – URL: <https://urait.ru/>.
2. Электронно-библиотечная система ZNANIUM [Электронный ресурс]. – URL: <https://znanium.com/>.
3. Электронная библиотечная система «Консультант студента» [Электронный ресурс]. – URL: <https://www.studentlibrary.ru/>.
4. e-Library.ru: Научная электронная библиотека [Электронный ресурс]. – URL: <http://elibrary.ru/>.
5. Научная электронная библиотека «КиберЛенинка» [Электронный ресурс]. – URL: <http://cyberleninka.ru/>.
6. Информационная система «Единое окно доступа к образовательным ресурсам» [Электронный ресурс]. – URL: <http://window.edu.ru/>.
7. Федеральный центр информационно-образовательных ресурсов [Электронный ресурс]. – URL: <http://fcior.edu.ru/>.

4.3. Современные профессиональные базы данных и информационные справочные системы

Обучающимся обеспечен доступ (удаленный доступ) к ниже следующим современным профессиональным базам данных и информационным справочным системам:

1. Словари и энциклопедии на Академике [Электронный ресурс]. – URL: <http://dic.academic.ru>.
2. Система информационно-правового обеспечения «Гарант» [Электронный ресурс]. – URL: <http://ivo.garant.ru/>.

4.4. Комплект лицензионного и свободно распространяемого программного обеспечения, в том числе отечественного производства

1. Лицензионное программное обеспечение: операционная система Microsoft Windows, пакет офисных приложений Microsoft Office.
2. Свободно распространяемое программное обеспечение: свободные пакеты офисных приложений Apache Open Office, LibreOffice.
3. Программное обеспечение отечественного производства: справочно-правовая система «Гарант» (Электронный периодический справочник «Система ГАРАНТ»), образовательная платформа ЮРАЙТ (Электронная библиотечная система «ЭБС ЮРАЙТ» Biblio-online.ru (ЭБС «Юрайт»)), электронно-библиотечная система ZNANIUM, электронная библиотечная система «Консультант студента».

4.5. Оборудование и технические средства обучения

Для реализации дисциплины (модуля) используются учебные аудитории для проведения учебных занятий, которые оснащены оборудованием и техническими средствами обучения, и помещения для самостоятельной работы обучающихся, которые оснащены компьютерной техникой с возможностью подключения к сети «Интернет» и обеспечены доступом в электронную информационно-образовательную среду РХТУ им. Д.И. Менделеева. Допускается замена оборудования его виртуальными аналогами.

Наименование учебных аудиторий для проведения учебных занятий и помещений для самостоятельной работы*	Оснащенность учебных аудиторий для проведения учебных занятий и помещений для самостоятельной работы оборудованием и техническими средствами обучения
Учебные аудитории для проведения учебных занятий	Учебная аудитория укомплектована специализированной мебелью, отвечающей всем установленным нормам и требованиям, оборудованием и техническими средствами обучения (мобильное мультимедийное оборудование).
Помещение для самостоятельной работы	Помещение оснащено компьютерной техникой с возможностью подключения к сети «Интернет» и обеспечением доступа в электронную информационно-образовательную среду РХТУ им. Д.И. Менделеева и к ЭБС.

* Номер конкретной аудитории указан в приказе об аудиторном фонде, расписании учебных занятий и расписании промежуточной аттестации.

**Рабочая программа дисциплины (модуля) «Экология и экологическое право»,
включая оценочные материалы**

1. Требования к результатам обучения по дисциплине (модулю)

1.1. Перечень компетенций, формируемых дисциплиной (модулем) в процессе освоения образовательной программы

Группа компетенций	Категория компетенций	Коды и содержание компетенций
Универсальные	Системное и критическое мышление	УК-1. Способен осуществлять поиск, критический анализ и синтез информации, применять системный подход для решения поставленных задач
	Разработка и реализация проектов	УК-2. Способен определять круг задач в рамках поставленной цели и выбирать оптимальные способы их решения, исходя из действующих правовых норм, имеющихся ресурсов и ограничений
Общепрофессиональные	Адаптация к производственным условиям	ОПК-3. Способен осуществлять профессиональную деятельность с учетом законодательства Российской Федерации, в том числе в области экономики и экологии
	Инженерная и технологическая подготовка	ОПК-4. Способен обеспечивать проведение технологического процесса, использовать технические средства для контроля параметров технологического процесса, свойств сырья и готовой продукции, осуществлять изменение параметров технологического процесса при изменении свойств сырья
Профессиональные	-	ПК-3 Способность принимать конкретные технические решения при разработке технологических процессов производства наноструктурированных композиционных материалов с заданными свойствами, выбирать технические средства и технологии с учетом экологических последствий их применения

1.2. Компетенции и индикаторы их достижения, формируемых дисциплиной (модулем) в процессе освоения образовательной программы

Код компетенции	Код индикатора компетенции	Содержание индикатора компетенции
УК-1	УК-1.2	Находит и критически анализирует информацию, обобщает результаты поиска и анализа, осуществляя систематизацию, логическое и последовательное изложение полученной информации, выявляя связи и противоречия в ней, формулируя выводы и суждения и предлагая различные варианты решения поставленной задачи с оценкой их последствий
УК-2	УК-2.4	Учитывает правовые нормы при формулировании задачи, способов ее решения и определении рисков, ограничений и последствий их принятия
ОПК-3	ОПК-3.1	Демонстрирует знание законодательства Российской Федерации в области экономики, экологии и организации труда
ОПК-3	ОПК-3.2	Учитывает нормы законодательства Российской Федерации в области экономики, экологии и организации труда при решении задач профессиональной деятельности
ОПК-4	ОПК-4.4	Анализирует технологический процесс и выбирает технические средства и технологии с учетом экологических последствий их применения
ПК-3	ПК-3.3	Анализирует полученные результаты и определяет оптимальные технологические параметры процесса производства с учетом принципов устойчивого развития

1.3. Результаты обучения по дисциплине (модулю)

Цель изучения дисциплины (модуля) – формирование у обучающихся целостного представления об экологии, как науки и ее связи с другими дисциплинами и науками, повышении экологической грамотности, развитии экологического мировоззрения и культуры.

В результате изучения дисциплины (модуля) обучающийся должен

знать:

- структуру и состав экосистем и биосферы, эволюцию биосферы;
- экологические законы и принципы взаимодействия организмов со средой обитания;
- требования профессиональной ответственности за сохранение среды обитания;
- правовые нормы, регулирующие отношение человека к окружающей среде;

уметь:

- оценивать состояние экосистем;
- использовать законы общей экологии при решении задач охраны окружающей среды от промышленных загрязнений;
- выбирать принципы и методы защиты природной среды в соответствии с законами экологии;
- использовать достижения экологии в профессиональной деятельности;

владеть:

- понятийно-терминологическим аппаратом в области экологии;
- навыками в области взаимоотношений человека и природы;
- навыками рационализации профессиональной деятельности с целью обеспечения безопасности и защиты окружающей среды;
- способностью использовать основы философских знаний для формирования мировоззренческой позиции;
- способностью использовать основы правовых знаний в различных сферах жизнедеятельности;
- способностью к постановке профессиональных задач в области научно-исследовательской и практической деятельности.

2. Объем, структура и содержание дисциплины (модуля)

2.1. Объем дисциплины (модуля)

<i>Виды учебной работы</i>	<i>Формы обучения</i>	
	<i>Очная</i>	<i>Заочная</i>
Общая трудоемкость: зачетные единицы/часы	3/108	
Контактная работа:	36	4
Занятия лекционного типа	18	2
Занятия семинарского типа	18	2
Консультации	0	0
Промежуточная аттестация: зачет	0	4
Самостоятельная работа (СР)	72	100

2.2. Темы (разделы) дисциплины (модуля) с указанием отведенного на них количества часов по формам образовательной деятельности

Очная форма обучения

№ п/п	Наименование тем (разделов)	Виды учебной работы (в часах)						СР
		Контактная работа						
		Занятия лекционного типа		Занятия семинарского типа				
		Л	Иные	ПЗ	С	ЛР	Иные	
1.	Общие закономерности экологии. Воздействие среды обитания на организм	6	0	6	0	0	0	18

2.	Адаптивное поведение организмов к факторам внешней среды	6	0	6	0	0	0	18
3.	Популяции и экосистемы	4	0	4	0	0	0	18
4.	Основы экологического права	2	0	2	0	0	0	18

Очная форма обучения

№ п/п	Наименование тем (разделов)	Виды учебной работы (в часах)						СР
		Контактная работа						
		Занятия лекционного типа		Занятия семинарского типа				
		Л	Иные	ПЗ	С	ЛР	Иные	
1.	Общие закономерности экологии. Воздействие среды обитания на организм	1	0	1	0	0	0	30
2.	Адаптивное поведение организмов к факторам внешней среды	0	0	0	0	0	0	30
3.	Популяции и экосистемы	0	0	0	0	0	0	30
4.	Основы экологического права	1	0	1	0	0	0	10

Примечания:

Л – лекции, ПЗ – практические занятия, С – семинары, ЛР – лабораторные работы, СР – самостоятельная работа.

2.3. Содержание дисциплины (модуля), структурированное по темам (разделам) и видам работ

Содержание лекционного курса

№ п/п	Наименование тем (разделов)	Содержание лекционного курса
1.	Общие закономерности экологии. Воздействие среды обитания на организм	Организм и среда. Общие закономерности. Экологические факторы. Адаптации организмов. Общие законы действия факторов среды на организмы. Принципы экологической классификации организмов. Активная и скрытая жизнь Важнейшие абиотические факторы и адаптации к ним организмов. Температура. Температурные границы существования видов. Температура тела и тепловой баланс организмов. Температурные адаптации пойкилотермных организмов. Температурные адаптации гомойотермных организмов. Экологические выгоды пойкилотермии и гомойотермии. Сочетание элементов разных стратегий. Свет. Солнечная радиация. Экологические группы растений по отношению к свету и их адаптивные особенности. Свет как условие ориентации животных. Влажность. Адаптация растений к поддержанию водного баланса. Экологические группы растений по отношению к воде. Водный баланс наземных животных. Основные пути приспособления живых организмов к условиям среды Основные среды жизни и адаптация к ним организмов. Водная среда обитания. Специфика адаптации гидробионтов. Экологические зоны Мирового океана. Основные свойства водной

		среды. Некоторые специфические приспособления гидробионтов. Наземно-воздушная среда жизни. Воздух как экологический фактор для наземных организмов. Почва и рельеф. Погодные и климатические особенности наземно-воздушной среды. Почва как среда обитания. Особенности почвы. Обитатели почвы. Живые организмы как среда обитания
2.	Адаптивное поведение организмов к факторам внешней среды	Адаптивные биологические ритмы. Суточный ритм. Приливно-отливные ритмы и синодические ритмы. Годичные ритмы. Фотопериодизм. Жизненные формы растений. Жизненные формы животных Понятие о биоценозе. Структура биоценоза. Видовая структура биоценоза. Пространственная структура биоценоза. Экологическая структура биоценоза. Отношения организмов в биоценозах. Отношения хищник-жертва, паразит-хозяин. Комменсализм. Мутуализм. Нейтрализм, аменсализм. Конкуренция. Трофические связи. Топические связи. Форические связи. Фабрические связи. Экологическая ниша. Ценогические стратегии видов
3.	Популяции и экосистемы	Понятие о популяции в экологии. Популяционная структура вида. Степень обособленности популяций. Классификация популяций. Биологическая структура популяций. Половая структура популяций. Возрастная структура популяций. Пространственная структура популяций растений и животных. Этологическая структура популяций животных. Динамика популяций. Биотический потенциал. Рождаемость. Смертность. Стратегии выживания популяций. Расселение. Темпы роста популяции. Динамика ценопопуляций растений. Гомеостаз популяций. Регуляция численности популяций в биоценозах. Модификация и регуляция популяций. Инерционная и безынерционная регуляция. Типы динамики численности популяций. Механизмы динамики численности. Влияние ослабления или усиления пресса хищников на динамику популяций и структуру сообществ. Математическое моделирование в экологии Понятие об экосистемах. Учение о биогеоценозах. Поток энергии в экосистемах. Биологическая продуктивность экосистем. Первичная и вторичная продукция. Правило пирамид. Распределение биологической продукции. Динамика экосистем. Циклические изменения. Сукцессии и дигрессии. Агроэкосистемы. Использование достижений экологической теории в психологической науке и практике
4.	Основы экологического права	Экологическое право: понятие, предмет метод и источники экологического права РФ. Правовое регулирование экологических правоотношений. Понятие, виды и структура экологических правонарушений, ответственность за их совершение.

Содержание занятий семинарского типа

№ п/п	Наименование тем (разделов)	Тип	Содержание занятий семинарского типа
1.	Общие закономерности экологии. Воздействие среды обитания на организм	ПЗ	Важнейшие абиотические факторы и адаптации к ним организмов. Температура. Температурные границы существования видов. Температура тела и тепловой баланс организмов. Температурные адаптации пойкилотермных организмов. Температурные адаптации гомойотермных организмов. Экологические выгоды пойкилотермии и гомойотермии. Сочетание элементов разных стратегий. Свет. Солнечная радиация. Экологические группы растений по отношению к свету и их адаптивные особенности. Свет как условие ориентации животных. Влажность.

			Адаптация растений к поддержанию водного баланса. Экологические группы растений по отношению к воде. Водный баланс наземных животных. Основные пути приспособления живых организмов к условиям среды
2.	Адаптивное поведение организмов к факторам внешней среды	ПЗ	Понятие о биоценозе. Структура биоценоза. Видовая структура биоценоза. Пространственная структура биоценоза. Экологическая структура биоценоза. Отношения организмов в биоценозах. Отношения хищник-жертва, паразит-хозяин. Комменсализм. Мутуализм. Нейтрализм, аменсализм. Конкуренция. Трофические связи. Топические связи. Форические связи. Фабрические связи. Экологическая ниша. Ценотические стратегии видов
3.	Популяции и экосистемы	ПЗ	Понятие о популяции в экологии. Популяционная структура вида. Степень обособленности популяций. Классификация популяций. Биологическая структура популяций. Половая структура популяций. Возрастная структура популяций. Пространственная структура популяций растений и животных. Этологическая структура популяций животных. Динамика популяций. Биотический потенциал. Рождаемость. Смертность. Стратегии выживания популяций. Расселение. Темпы роста популяции. Динамика ценопопуляций растений. Гомеостаз популяций. Регуляция численности популяций в биоценозах. Модификация и регуляция популяций. Инерционная и безынерционная регуляция. Типы динамики численности популяций. Механизмы динамики численности. Влияние ослабления или усиления пресса хищников на динамику популяций и структуру сообществ. Математическое моделирование в экологии
4.	Основы экологического права	ПЗ	Экологическое право: понятие, предмет метод и источники экологического права РФ. Правовое регулирование экологических правоотношений. Понятие, виды и структура экологических правонарушений, ответственность за их совершение.

Содержание самостоятельной работы

№ п/п	Наименование тем (разделов)	Содержание самостоятельной работы
1.	Общие закономерности экологии. Воздействие среды обитания на организм	Повторение лекционного материала. Подготовка к практическим занятиям
2.	Адаптивное поведение организмов к факторам внешней среды	Повторение лекционного материала. Подготовка к практическим занятиям
3.	Популяции и экосистемы	Повторение лекционного материала. Подготовка к практическим занятиям
4.	Основы экологического права	Повторение лекционного материала. Подготовка к практическим занятиям

3. Оценочные материалы для проведения текущего контроля успеваемости и промежуточной аттестации обучающихся по дисциплине (модулю)

По дисциплине (модулю) предусмотрены следующие виды контроля качества освоения:

- текущий контроль успеваемости;
- промежуточная аттестация обучающихся по дисциплине (модулю).

3.1. Оценочные материалы для проведения текущей аттестации по дисциплине (модулю)

№ п/п	Контролируемые темы (разделы)	Наименование оценочного средства
1.	Общие закономерности экологии. Воздействие среды	Устный опрос. Кейсы. Доклад. Тест

	обитания на организм	
2.	Адаптивное поведение организмов к факторам внешней среды	Устный опрос. Кейсы. Доклад. Тест
3.	Популяции и экосистемы	Устный опрос. Кейсы. Доклад. Тест
4.	Основы экологического права	Устный опрос

3.1.1 Типовые контрольные задания или иные материалы, необходимые для оценки знаний, умений, навыков и (или) опыта деятельности в процессе текущего контроля успеваемости

Устный опрос

Темы (разделы)	Вопросы для опроса
Общие закономерности экологии. Воздействие среды обитания на организм	<ol style="list-style-type: none"> 1. Экологические факторы адаптации организмов. 2. Принципы экологической классификации организмов. 3. Температурные границы существования видов. 4. Температурные адаптации пойкилотермных организмов. 5. Экологические выгоды пойкилотермии и гомойотермии. 6. Солнечная радиация. 7. Свет как условие ориентации животных. 8. Экологические группы растений по отношению к воде. 9. Основные пути приспособления живых организмов к условиям среды. 10. Специфика адаптации гидробионтов. 11. Основные свойства водной среды. 12. Наземно-воздушная среда жизни. 13. Почва и рельеф. Погодные и климатические особенности наземно-воздушной среды. 14. Особенности почвы как среды обитания. 15. Живые организмы как среда обитания.
Адаптивное поведение организмов к факторам внешней среды	<ol style="list-style-type: none"> 1. Приливно-отливные ритмы и синодические ритмы. 2. Фотопериодизм. 3. Жизненные формы животных. 4. Структура биоценоза. 5. Пространственная структура биоценоза. 6. Мутуализм в отношениях организмов в биоценозах. 7. Комменсализм в отношениях организмов в биоценозах. 8. Нейтрализм, аменсализм в отношениях организмов в биоценозах. 9. Трофические связи организмов в биоценозах. 10. Форические связи организмов в биоценозах. 11. Экологическая ниша. 12. Понятие о популяции в экологии. 13. Степень обособленности популяций. 14. Биологическая структура популяций. 15. Возрастная структура популяций.
Популяции и экосистемы	<ol style="list-style-type: none"> 1. Этологическая структура популяций животных. 2. Рождаемость и динамика популяций. 3. Стратегии выживания популяций. 4. Темпы роста популяции. 5. Гомеостаз популяций. 6. Модификация и регуляция популяций. 7. Типы динамики численности популяций. 8. Влияние ослабления или усиления пресса хищников на динамику популяций и структуру сообществ. 9. Понятие об экосистемах. 10. Поток энергии в экосистемах. 11. Первичная и вторичная продукция. 12. Распределение биологической продукции. 13. Циклические изменения. 14. Агроэкосистемы.
Основы экологического права	<ol style="list-style-type: none"> 1. Экологическое право: понятие, предмет метод и источники экологического права РФ. 2. Правовое регулирование экологических правоотношений.

Кейсы (ситуации и задачи с заданными условиями)

Задача 1. В некоторых леспромхозах рубку деревьев ведут следующим образом: через каждые 10 или 12 лет вырубает 8-10% общей массы всех стволов. Рубки стараются проводить зимой по глубокому снегу. Почему такой способ рубки является самым безболезненным для леса?

Задача 2. Массовый характер приобретает отравление водоплавающих птиц в Европе и Северной Америке свинцовой дробью. Утки проглатывают дробинки, как гастролиты – камушки, способствующие перетиранию пищи в желудке. Всего шесть дробинок среднего размера могут стать причиной смертельного отравления кряквы. Меньшие порции отрицательно влияют на размножение. Какие последствия для популяции уток и для человека могут иметь такие явления?

Задача 3. При благоустройстве территории новостроек можно нередко наблюдать следующее: в таких местах часто образуются застойные лужи, плохо растут зеленые насаждения, особенно в первые годы их высадки. В чем причина данных явлений?

Задача 4. В пруду обитает популяция из 15 щук. 1 щука в среднем за месяц съедает около 20 карасей. На сколько особей увеличится численность популяции карасей к концу года если щуки съедают примерно 40% их годового прироста.

Задача 5. Рассчитайте численность, и плотность популяций вьюрков на острове при условии, что площадь острова составляет 20 га и на каждый гектар площади гнездятся 5 пар вьюрков. Какова будет плотность популяции при равномерном распределении на острове площадью 5 га?

Задача 6. Объясните, почему млекопитающие – обитатели холодных регионов и вод имеют значительный запас подкожного жира.

Задача 7. Назовите птиц, которые несколько десятилетий тому назад в средних и северных широтах улетали на зиму на юг, а сейчас живут круглый год в крупных городах. Объясните, с чем это связано. грачи, утки-кряквы.

Задача 8. Объясните, почему в холодных частях ареала чаще можно встретить темноокрашенных рептилий, в отличие от теплых регионов. Например, обитающие за полярным кругом гадюки преимущественно черные (меланисты), а на юге – светлоокрашенные.

Задача 9. При летнем похолодании стрижи бросают свои гнезда и отлетают на юг, иногда на сотни километров. Птенцы впадают в оцепенение и способны в таком состоянии, без пищи, находиться несколько дней. При потеплении родители возвращаются. Объясните, чем вызвано такое поведение взрослых птиц и каково значение описанной физиологической реакции птенцов.

Задача 10. У некоторых млекопитающих (зайцы, киты) молоко очень жирное, а у других (обезьяны, волки) – нет. Предложите объяснение данного факта и на его основе попробуйте назвать других животных, у которых должно быть жирное или нежирное молоко.

Информационный проект (доклад)

1. Экология как важнейшая наука современности.
2. Рациональное природопользование (понятие, виды, примеры).
3. Нерациональное природопользование (понятие, виды, примеры).
4. Глобальные проблемы экологической современности.
5. Биосфера как единственное место обитания и жизнедеятельности человека и других живых организмов.
6. Природные ресурсы (понятие, классификация, охрана).
7. Энергетические ресурсы человечества (исчерпаемые, неисчерпаемые; перспективы).
8. Причины экологического кризиса (понятие, основные причины).
9. Учение В. И. Вернадского о биосфере и ноосфере.

10. Антропогенное воздействие на биосферу.
11. Экологические проблемы городской среды.
12. Демографические проблемы.
13. Биоразнообразие (понятие, роль в биосфере).
14. Особо охраняемые территории (понятие, виды, охрана).
15. Международные организации по охране окружающей среды.
16. Экологическая безопасность (понятие, пути ее достижения).
17. Биологическое загрязнение окружающей среды и причины его устранения.
18. Неотделимость человека от биосферы.
19. Человек как уникальный биосоциальный вид.
20. Экосистемы (понятие, примеры, роль в биосфере).

Мини-тест

1. К надорганизменному уровню организации биологических систем относятся ...
 1. ткани
 2. клетки
 3. экосистемы
 4. органы
2. Структуру и динамику популяций отдельных видов изучает...
 1. аутэкология
 2. синэкология
 3. биогеоценология
 4. популяционная экология
3. Общие закономерности организации жизни на Земле изучает...
 1. экология человека
 2. теоретическая экология
 3. биосферология
 4. биогеохимия
4. Аутэкология рассматривает связи организма ...
 1. внутри биоценоза
 2. с окружающей средой
 3. внутри популяции
 4. с другими организмами
5. Понятие биогеоценоза выдвинул
 1. В.В. Докучаев
 2. Ч. Дарвин
 3. В.Н. Сукачев
 4. Ю. Одум
6. Общие закономерности взаимоотношений организмов (включая человека) и среды, а также функционирования экологических систем, изучает ...
 1. общая экология
 2. прикладная экология
 3. популяционная экология
 4. социальная экология
7. Раздел экологии, включающий экологию биогеоценозов и других экосистем, называется...
 1. биогеоценологией
 2. комплексной экологией
 3. прикладной экологией
 4. экологией животных
8. Сообщество видов растений, произрастающих на однородном участке территории, называется ...
 1. фитоценозом

2. зооценозом

3. фауной

4. микроценозом

9. Стратегическая задача экологии как науки заключается в ...

1. развитии теории взаимодействия природы и общества на основе подхода, рассматривающего общество как неотъемлемую часть биосферы

2. развитии системы особо охраняемых природных территорий

3. разработке и внедрении ресурсосберегающих технологий

4. поиске новых альтернативных источников энергии

10. Наука, объектом исследования которой служат не отдельные особи, а группы особей, популяции и их сообщества, называется...

1. экологией

2. антропологией

3. биологией

4. социологией

11. Биоэкология изучает...

1. экологию систематических групп организмов

2. биологию зверей и птиц

3. организмы и их строение

4. климат и погоду

12. «Относительное действие отдельного фактора тем сильнее, чем в большей степени по сравнению с другими факторами ощущается его нехватка» гласит закон...

1. минимума

2. пирамиды энергии

3. толерантности

4. максимизации энергии

13. Первым уровнем организации жизни на Земле является ...

1. организменный

2. биосферный

3. экосистемный

4. биоценологический

14. Газовая оболочка земли, которая удерживается планетой посредством силы тяжести, называется...

1. атмосферой

2. литосферой

3. гидросферой

4. биосферой

15. Основы математической экологии были заложены в 20-е годы 20 века в работах ...

1. А. Лотка, В. Вольтерры

2. Ф. Клементса, В. Шелфорда

3. Э. Геккеля, Ч. Дарвина

4. Д.Кашкарова, М.Гилярова

16. Основные методы исследования энергетического баланса экосистем разработал...

1. Р. Линдеман

2. А. Лотка

3. В. Шелфорд

4. Э. Линней

17. В пастбищных пищевых цепях (цепях выедания) 3-й трофический уровень занимают ...

1. Плотоядные

2. травоядные

3. биодеструкторы

4. сапрофаги

18. Плотоядные относятся к...
 1. Консументам
 2. продуцентам
 3. редуцентам
 4. автотрофам
19. Организмы, способные жить в бескислородной среде, называются...
 1. Анаэробными
 2. аэробными
 3. эукариотами
 4. актиномицетами
20. Цепи питания, которые начинаются с отмерших остатков растений, трупов и экскрементов животных, называются ...
 1. Детритными
 2. пастбищными
 3. паразитическими
 4. хищническими
21. Группа организмов, представители которой в биогеоценозе начинают преобразование солнечной энергии, называется ...
 1. Продуцентами
 2. консументами I порядка
 3. консументами II порядка
 4. редуцентами
22. Травоядные относятся к...
 1. Консументам
 2. продуцентам
 3. редуцентам
 4. автотрофам
23. Кролики являются ...
 1. консументами I – го порядка
 2. консументами II– го порядка
 3. продуцентами
 4. редуцентами
24. Разложение органики до ее полной минерализации доводят...
 1. Редуценты
 2. детритофаги
 3. паразиты
 4. сапрофаги
25. В основании экологической пирамиды энергии располагаются...
 1. Продуценты
 2. редуценты
 3. консументы
 4. хищники
26. Общие звенья связывают цепи питания в сложную единую систему, которая называется ...
 1. сетью (циклом) питания
 2. видовым составом
 3. видовой структурой
 4. ресурсной базой
27. Человек, употребляющий растительную пищу (вегетарианец), является...
 1. консументом I-го порядка
 2. продуцентом

3. консументом 2-го порядка
 4. детритофагом
28. Пастбищные пищевые цепи (цепи выедания) начинаются с ...
1. Продуцентов
 2. фитофагов
 3. гетеротрофов
 4. хищников
29. Поток энергии в экосистемах идет в направлении...
1. растение > фитофаги > хищники
 2. растение > хищники > фитофаги
 3. фитофаги > хищники > растение
 4. бактерии > растение > хищники
30. Поток энергии в экосистемах при переходе от низших трофических уровней к высшим...
1. становится бесконечным
 2. скачкообразно увеличивается
 3. резко уменьшается
 4. исчезает бесследно
31. В основании экологической пирамиды, отражающей соотношение биомасс трофических уровней пищевой цепи «фитопланктон – зоопланктон - мелкая рыба - рыбаодная птица», располагается...
1. рыбаодная птица
 2. мелкая рыба
 3. зоопланктон
 4. фитопланктон
32. Прирост за единицу времени массы _____ называется вторичной продукцией.
1. консументов
 2. детритофагов
 3. редуцентов
 4. продуцентов
33. Малые пространственно замкнутые системы длительного поддержания жизнедеятельности человека в космических аппаратах изучает _____ экология.
1. космическая
 2. социальная
 3. глобальная
 4. инженерная
34. Для изучения популяций видов и их сообществ в естественной среде в экологии используются _____ методы исследования.
1. полевые
 2. химические
 3. математические
 4. лабораторные
35. Сфера взаимодействия природы и общества, в пределах которой разумная человеческая деятельность становится главным, определяющим фактором развития, называется ...
1. ноосферой
 2. литосферой
 3. биосферой
 4. педосферой
36. Биотическая эволюция (возникновение жизни) как естественноисторический процесс

началась ...

1. 10 – 12 тыс. л. н.

2. 500 млн. л. н.

3. с возникновением человека, около 3 млн. л. н.

4. около 3,5 млрд. л. н.+

37. Биогенным веществом биосферы является (ются)...

1. газо-пылевые выбросы предприятий

2. природный газ

3. газ, образующийся при сжигании топлива

4. вулканические газы

38. Высшая стадия развития биосферы, когда разумная человеческая деятельность становится определяющим фактором развития на Земле, называется...

1. ноосферой

2. экосферой

3. антропосферой

4. техносферой

39. Состояние биосферы, где разум человечества будет играть доминирующую роль в развитии системы «человек-природа», называется ...

1. ноосферой

2. техносферой

3. экосферой

4. антропосферой

40. Нижняя «темная» часть биосферы – называется ...

1. афотической зоной

2. меланосферой

3. меланобиосферой

4. фотосферой

41. Человек является частью...

1. биосферы

2. тропосферы

3. техносферы

4. литосферы

42. Основой эволюции биосферы является ...

1. круговорот органического вещества

2. круговорот неорганического вещества

3. выветривание горных пород

4. почвообразовательный процесс

43. Толщина океанической коры составляет...

1. 3 – 7 км

2. 2 – 3 км

3. 7 – 12 км

4. 1 – 2 км

44. Озоновый слой представляет собой...

1. широкую область в атмосфере, где концентрация озона максимальна

2. широкую область в атмосфере, где сосредоточена жизнь

3. наиболее прогретый слой атмосферного воздуха

4. газовую оболочку Земли, состоящую из смеси инертных газов

45. Процесс изменений природных комплексов под влиянием производственной деятельности

человека называется...

1. техногенезом

2. биогенезом

3. космогенезом
4. ноогенезом
46. Понятие "биосфера" впервые сформулировал...
 1. Ж.Б. Ламарк
 2. Э.Геккель
 3. Ч. Дарвин
 4. Н.Ф. Реймерс
47. Главное назначение почвенной экосистемы состоит в обеспечении...
 1. круговорота веществ в биосфере
 2. среды жизни для микроорганизмов
 3. накопления минеральных веществ
 4. субстрата для расположения корней растений
48. Горные породы и минералы, не связанные с деятельностью живых организмов, относятся (по В.И.Вернадскому) к _____ веществу биосферы.
 1. косному
 2. живому
 3. биогенному
 4. биокосному
49. Согласно современным представлениям об эволюции биосферы, образование сложных органических соединений (нуклеиновых кислот, белков, полисахаридов и др.) характерно для _____ этапа эволюции.
 1. добиотического
 2. постбиотического
 3. космического
 4. галактического
50. Верхней границей биосферы является...
 1. озоновый слой, расположенный в стратосфере+
 2. верхняя часть ионосферы
 3. нижняя часть ионосферы
 4. эоловая зона
51. Почва как «биокосное тело» одновременно состоит из ...
 1. живых и косных тел
 2. воздуха и минерального вещества
 3. корней растений и микробных тел
 4. песка, глины и воды
52. Биокосным веществом биосферы являются...
 1. природные воды
 2. стоки промышленных предприятий
 3. поверхностные стоки
 4. атмосферные осадки
53. Планетарное пространство, находящееся под воздействием производственной деятельности людей, включающее продукты этой деятельности, называется ...
 1. техносферой
 2. экзосферой
 3. ноосферой
 4. экосферой
54. Живое вещество биосферы устойчиво только ...
 1. в виде биополя
 2. в живых организмах
 3. в форме энергии
 4. в биополимерах
55. Биомасса живого вещества биосферы на 98% представлена...

1. травоядными животными
 2. пресмыкающимися и земноводными
 3. растениями, грибами и микроорганизмами
 4. насекомыми и насекомоядными птицами
56. Главным свойством жизни является способность к...
1. самовоспроизведению
 2. движению
 3. адаптации
 4. потреблению ресурсов
57. Совокупность существующих (или существовавших в определенный промежуток времени) живых организмов, являющихся мощным геологическим фактором, В.И.Вернадский характеризовал как ...
1. вещество рассеянных атомов
 2. вещество в радиоактивном распаде
 3. биогенное вещество
 4. живое вещество
58. Распространение живого вещества в биосфере характеризуется...
1. неравномерностью
 2. прерывистостью
 3. равномерностью
 4. бессистемностью
59. Создание водными организмами условий для растворения или осаждения ряда металлов (марганца, железа) и неметаллов (серы) – это проявление _____ функции живого вещества.
1. окислительно-восстановительной
 2. деструкционной
 3. энергетической
 4. газовой
60. Для живых организмов специфичны следующие химические соединения...
1. белки, ферменты
 2. водород, кальций
 3. лигнин, гумус
 4. диоксины, радикалы
61. Биомасса живого вещества биосферы на 98% представлена...
1. растениями, грибами и микроорганизмами
 2. насекомыми и насекомоядными птицами
 3. травоядными животными
 4. пресмыкающимися и земноводными
62. Размножение, рост и распределение живого вещества в биосфере – это (по В.И.Вернадскому) проявление его _____ функции.
1. биохимической
 2. деструктивной
 3. концентрационной
 4. окислительно-восстановительной
63. Деструктивная функция живого вещества заключается в ...
1. разложении остатков мертвых организмов
 2. химическом превращении веществ, которые содержат атомы с переменной валентностью
 3. извлечении и накоплении живыми организмами биогенных элементов из окружающей среды
 4. осуществлении связи биосферно-планетарных явлений с излучением Космоса

64. Функция живого вещества, связанная с преобразованием физико-химических параметров среды, называется ...
1. средообразующей
 2. транспортной
 3. деструктивной
 4. концентрационной
65. Главный фактор миграций химических элементов в земной коре, согласно теории В.И. Вернадского, - это... 1. живые организмы
2. экологические факторы
 3. растворимость соединений различных химических элементов
 4. абиотические процессы массопереноса
66. Сущность учения В.Вернадского заключается в...
1. признании исключительной роли живого вещества, преобразующего облик планеты
 2. выделении основных функций литосферы
 3. выделении главных экологических проблем
 4. признании исключительной роли почвы в преобразовании облика планеты
67. Энергетический режим поверхности планеты и живого вещества на Земле определяется...
1. энергией солнца
 2. энергией приливов и отливов
 3. геотермальной энергией
 4. энергией ветра
68. Живое вещество биосферы существует в...
1. форме непрерывного чередования поколений
 2. форме минералов
 3. полевой форме
 4. виртуальной форме
69. В.И. Вернадский к биогенным веществам в биосфере относил...
1. уголь, известняк, нефть
 2. кварц, песок, базальт
 3. мрамор, яшму, гнейсы
 4. фосфор, серу, озон
70. Формирование железных и марганцевых руд связано с _____ функцией живого вещества
1. окислительно-восстановительной
 2. эволюционной
 3. космической
 4. экологической
71. Превращение химических параметров среды в благоприятные для организмов условия – это _____ функция биосферы.
1. средообразующая
 2. деструктивная
 3. концентрационная
 4. кислородная
72. Верхняя граница жизни в атмосфере определяется ...
1. уровнем ультрафиолетового излучения
 2. температурой
 3. концентрацией кислорода
 4. давлением
73. Вся совокупность организмов на планете называется _____ веществом.
1. живым

2. биогенным
 3. биокосным
 4. косным
74. Геологический (большой) круговорот начинается с _____ и _____ горных пород.
1. разрушения
 2. синтеза
 3. кристаллизации
 4. распада
75. Свободный кислород биосферы образуется в процессе _____
1. распаде горных пород
 2. радиоактивном распаде
 3. выветривания горных пород
 4. фотосинтеза
76. Круговороты биогенных элементов в биосфере делят на два основных типа:...
1. осадочные круговороты
 2. круговороты тяжелых металлов
 3. круговороты газообразных веществ+
 4. круговороты пестицидов
77. Главная роль биологического круговорота азота заключается в том, что азот ...
1. входит в состав белков и нуклеиновых кислот+
 2. может находиться в газовой и твердой фазах
 3. используется для производства азотных удобрений
 4. участвует в формировании фотохимического смога
78. Фосфор в наземных экосистемах включается в биологический круговорот ...
1. растениями
 2. земноводными
 3. насекомыми
 4. птицами
79. Большой круговорот веществ в природе осуществляет...
1. перераспределение вещества между биосферой и более глубокими горизонтами Земли
 2. образование перераспределение химических элементов в литосфере
 3. перераспределение вещества между почвенными горизонтами
 4. связь земных и космических процессов
80. Живые организмы, играющие ключевую роль в биогеохимическом круговороте азота, – это...
1. микроорганизмы
 2. земноводные
 3. млекопитающие
 4. беспозвоночные
81. В биогеохимических круговоротах различают две части:...
1. резервный фонд, обменный фонд
 2. ресурсы растений, ресурсы животных
 3. лесной фонд, водный фонд
 4. минеральный фонд, фонд органических веществ
82. Организмы, вовлекающие углерод в круговорот веществ в форме углекислого газа, называются ...
1. продуцентами
 2. консументами
 3. хищниками
 4. детритофагами
83. Основная масса кислорода на Земле ...
1. находится в связанном состоянии в молекулах воды, оксидах, солях

2. расходуется на дыхание
 3. сосредоточена в форме озона в озоносфере
 4. расходуется на процессы горения
84. Осадочным биогеохимическим циклом является круговорот...
1. серы
 2. азота
 3. кислорода
 4. водорода
85. Процесс почвенной нитрификации осуществляют бактерии...
1. нитробактер, нитрозомонас, нитрококкус+
 2. азотобактер, азоспириллы, клостридии
 3. псевдомонас, уробактерии, протей
 4. стрептококки, стафилококки, вибрионы
86. Циклическое движение вещества в биогеоценозе (экосистеме) вызывается...
1. деятельностью организмов+
 2. энергией ветра
 3. атмосферным давлением
 4. химической активностью
87. Большой круговорот веществ в природе обусловлен...
1. взаимодействием солнечной энергии с глубинной энергией Земли
 2. сейсмической активностью
 3. наличием химически активных компонентов
 4. движением Земли по орбите
88. Главным резервуаром биологически связанного углерода являются...
1. леса
 2. болота
 3. степи
 4. озера
89. Биогеохимический круговорот в биосфере подразделяется на круговороты
-
- типа.
1. газового и осадочного
 2. почвенного и водного
 3. водного и осадочного
 4. атмосферного и литосферного
90. Вмешательство человека в круговорот углерода приводит к ...
1. увеличению концентрации углекислого газа в атмосфере
 2. уменьшению концентрации углекислого газа в атмосфере
 3. уничтожению озонового слоя
 4. выпадению кислотных осадков
91. Цикл испарения воды с поверхности океана, воздушного переноса атмосферной влаги на сушу и выпадение осадков над материками называется _____ круговоротом воды.
1. Большим
 2. малым
 3. средним
 4. местным
92. Структура биоценоза, показывающая соотношение организмов разных экологических групп, называется...
1. экологической
 2. возрастной
 3. фитоценотической
 4. половой

93. Процессы, характерные для природных экосистем:...
1. расходует и преобразует органическое вещество без накопления
 2. потребляет и преобразует энергию ископаемого или ядерного топлива
 3. получает, преобразует, накапливает солнечную энергию
 4. продуцирует и расходует диоксид углерода при сжигании ископаемого топлива
94. Биотоп + _____ = биогеоценоз.
1. экосфера
 2. экотоп
 3. биоценоз
 4. популяция
95. Размещение на земной поверхности основных наземных биомов (экосистем) определяется такими абиотическими факторами как...
1. атмосферное давление и ветер
 2. температура и количество осадков
 3. физические свойства почвы
 4. химический состав атмосферного воздуха
96. Агроэкосистемы отличаются от естественных экосистем тем, что в них осуществляется _____ отбор видов, направленный на повышение урожайности.
1. естественный
 2. равномерный
 3. искусственный
 4. случайный
97. Биоценоз, основу которого составляет искусственно созданное, как правило, обедненное видами живых организмов биотическое сообщество, регулируемое человеком в целях достижения высокой биологической продукции, называется ...
- Агроценозом
урбоценозом
агрокультурой
аквакультурой
98. Под видовой структурой биоценоза понимают ...
- разнообразие видов, соотношение их численности или биомассы
соотношение численности мужских и женских особей
соотношение численности особей разных возрастных групп
распределение особей по способу питания
99. Границы биоценоза...
- совпадают с границами биотопа
выходят за пределы границ биотопа
не имеют отношения к биотопу
не определяются
100. Трофическая структура экосистемы включает ...
1. продуцентов, консументов, редуцентов
 2. ярусность и мозаичность
 3. доминантов, преобладающих, кодоминантов
 4. абиотический и биотический компоненты

3.1.2. Методические материалы, определяющие процедуры оценивания знаний, умений, навыков и (или) опыта деятельности в ходе текущего контроля успеваемости

Устный ответ

Оценка знаний предполагает дифференцированный подход к обучающемуся, учет его индивидуальных способностей, степень усвоения и систематизации основных понятий и категорий по дисциплине. Кроме того, оценивается не только глубина знаний

поставленных вопросов, но и умение использовать в ответе практический материал. Оценивается культура речи, владение навыками ораторского искусства.

Критерии оценивания: последовательность, полнота, логичность изложения, анализ различных точек зрения, самостоятельное обобщение материала, использование профессиональных терминов, культура речи, навыки ораторского искусства. Изложение материала без фактических ошибок.

Оценка «отлично» ставится в случае, когда материал излагается исчерпывающе, последовательно, грамотно и логически стройно, при этом раскрываются не только основные понятия, но и анализируются точки зрения различных авторов. Обучающийся не затрудняется с ответом, соблюдает культуру речи.

Оценка «хорошо» ставится, если обучающийся твердо знает материал, грамотно и по существу излагает его, знает практическую базу, но при ответе на вопрос допускает несущественные погрешности.

Оценка «удовлетворительно» ставится, если обучающийся освоил только основной материал, но не знает отдельных деталей, допускает неточности, недостаточно правильные формулировки, нарушает последовательность в изложении материала, затрудняется с ответами, показывает отсутствие должной связи между анализом, аргументацией и выводами.

Оценка «неудовлетворительно» ставится, если обучающийся не отвечает на поставленные вопросы.

Кейсы (ситуации и задачи с заданными условиями)

Обучающийся должен уметь выделить основные положения из текста задачи, которые требуют анализа и служат условиями решения. Исходя из поставленного вопроса в задаче, попытаться максимально точно определить проблему и соответственно решить ее.

Задачи могут решаться устно и/или письменно. При решении задач также важно правильно сформулировать и записать вопросы, начиная с более общих и, кончая частными.

Критерии оценивания – оценка учитывает методы и средства, использованные при решении ситуационной, проблемной задачи.

Оценка «отлично» ставится в случае, когда обучающийся выполнил задание (решил задачу), используя в полном объеме теоретические знания и практические навыки, полученные в процессе обучения.

Оценка «хорошо» ставится, если обучающийся в целом выполнил все требования, но не совсем четко определяется опора на теоретические положения, изложенные в научной литературе по данному вопросу.

Оценка «удовлетворительно» ставится, если обучающийся показал положительные результаты в процессе решения задачи.

Оценка «неудовлетворительно» ставится, если обучающийся не выполнил все требования.

Информационный проект (доклад с презентацией)

Информационный проект – проект, направленный на стимулирование учебно-познавательной деятельности студента с выраженной эвристической направленностью (поиск, отбор и систематизация информации об объекте, оформление ее для презентации).

Информационный проект отличается от исследовательского проекта, поскольку представляет собой такую форму учебно-познавательной деятельности, которая отличается ярко выраженной эвристической направленностью.

Критерии оценивания - при выставлении оценки учитывается самостоятельный поиск, отбор и систематизация информации, раскрытие вопроса (проблемы), ознакомление студенческой аудитории с этой информацией (представление информации), ее анализ и обобщение, оформление, полные ответы на вопросы аудитории с примерами.

Оценка «отлично» ставится в случае, когда обучающийся полностью раскрывает

вопрос (проблему), представляет информацию систематизировано, последовательно, логично, взаимосвязано, использует более 5 профессиональных терминов, широко использует информационные технологии, ошибки в информации отсутствуют, дает полные ответы на вопросы аудитории с примерами.

Оценка «хорошо» ставится, если обучающийся раскрывает вопрос (проблему), представляет информацию систематизировано, последовательно, логично, взаимосвязано, использует более 2 профессиональных терминов, достаточно использует информационные технологии, допускает не более 2 ошибок в изложении материала, дает полные или частично полные ответы на вопросы аудитории.

Оценка «удовлетворительно» ставится, если обучающийся, раскрывает вопрос (проблему) не полностью, представляет информацию не систематизировано и не совсем последовательно, использует 1-2 профессиональных термина, использует информационные технологии, допускает 3-4 ошибки в изложении материала, отвечает только на элементарные вопросы аудитории без пояснений.

Оценка «неудовлетворительно» ставится, если вопрос не раскрыт, представленная информация логически не связана, не используются профессиональные термины, допускает более 4 ошибок в изложении материала, не отвечает на вопросы аудитории.

Тестирование

Является одним из средств контроля знаний обучающихся по дисциплине (модулю).

Критерии оценивания – правильный ответ на вопрос

Оценка «отлично» ставится в случае, если правильно выполнено 90-100% заданий.

Оценка «хорошо» ставится, если правильно выполнено 70-89% заданий.

Оценка «удовлетворительно» ставится в случае, если правильно выполнено 50-69% заданий.

Оценка «неудовлетворительно» ставится, если правильно выполнено менее 50% заданий.

3.2. Оценочные материалы для проведения промежуточной аттестации

3.2.1. Критерии оценки результатов обучения по дисциплине (модулю)

Шкала оценивания	Результаты обучения	Показатели оценивания результатов обучения
ОТЛИЧНО	Знает:	- обучающийся глубоко и всесторонне усвоил материал, уверенно, логично, последовательно и грамотно его излагает, опираясь на знания основной и дополнительной литературы, - на основе системных научных знаний делает квалифицированные выводы и обобщения, свободно оперирует категориями и понятиями.
	Умеет:	- обучающийся умеет самостоятельно и правильно решать учебно-профессиональные задачи или задания, уверенно, логично, последовательно и аргументировано излагать свое решение, используя научные понятия, ссылаясь на нормативную базу.
	Владеет:	- обучающийся владеет рациональными методами (с использованием рациональных методик) решения сложных профессиональных задач, представленных деловыми играми, кейсами и т.д.; При решении продемонстрировал навыки - выделения главного, - связкой теоретических положений с требованиями руководящих документов, - изложения мыслей в логической последовательности, - самостоятельного анализа факты, событий, явлений, процессов в их взаимосвязи и диалектическом развитии.
ХОРОШО	Знает:	- обучающийся твердо усвоил материал, достаточно грамотно его излагает, опираясь на знания основной и дополнительной литературы, - затрудняется в формулировании квалифицированных выводов и обобщений, оперирует категориями и понятиями, но не всегда правильно их верифицирует.
	Умеет:	- обучающийся умеет самостоятельно и в основном правильно решать учебно-профессиональные задачи или задания, уверенно, логично,

		последовательно и аргументировано излагать свое решение, не в полной мере используя научные понятия и ссылки на нормативную базу.
	Владеет:	- обучающийся в целом владеет рациональными методами решения сложных профессиональных задач, представленных деловыми играми, кейсами и т.д.; При решении смог продемонстрировать достаточность, но не глубинность навыков, - выделения главного, - изложения мыслей в логической последовательности, - связи теоретических положений с требованиями руководящих документов, - самостоятельного анализа факты, событий, явлений, процессов в их взаимосвязи и диалектическом развитии.
УДОВЛЕТВОРИТЕЛЬНО	Знает:	- обучающийся ориентируется в материале, однако затрудняется в его изложении; - показывает недостаточность знаний основной и дополнительной литературы; - слабо аргументирует научные положения; - практически не способен сформулировать выводы и обобщения; - частично владеет системой понятий.
	Умеет:	- обучающийся в основном умеет решить учебно-профессиональную задачу или задание, но допускает ошибки, слабо аргументирует свое решение, недостаточно использует научные понятия и руководящие документы.
	Владеет:	- обучающийся владеет некоторыми рациональными методами решения сложных профессиональных задач, представленных деловыми играми, кейсами и т.д.; При решении продемонстрировал недостаточность навыков - выделения главного, - изложения мыслей в логической последовательности, - связи теоретических положений с требованиями руководящих документов, - самостоятельного анализа факты, событий, явлений, процессов в их взаимосвязи и диалектическом развитии.
НЕУДОВЛЕТВОРИТЕЛЬНО	Знает:	- обучающийся не усвоил значительной части материала; - не может аргументировать научные положения; - не формулирует квалифицированных выводов и обобщений; - не владеет системой понятий.
	Умеет:	обучающийся не показал умение решать учебно-профессиональную задачу или задание.
	Владеет:	не выполнены требования, предъявляемые к навыкам, оцениваемым «удовлетворительно».

3.2.2. Контрольные задания и/или иные материалы для проведения промежуточной аттестации

Список вопросов для устных ответов (варианты теста)

1. Экологические факторы адаптации организмов.
2. Принципы экологической классификации организмов.
3. Температурные границы существования видов.
4. Температурные адаптации пойкилотермных организмов.
5. Экологические выгоды пойкилотермии и гомойотермии.
6. Солнечная радиация.
7. Свет как условие ориентации животных.
8. Экологические группы растений по отношению к воде.
9. Основные пути приспособления живых организмов к условиям среды.
10. Специфика адаптации гидробионтов.
11. Основные свойства водной среды.
12. Наземно-воздушная среда жизни.

13. Почва и рельеф. Погодные и климатические особенности наземно-воздушной среды.
14. Особенности почвы как среды обитания.
15. Живые организмы как среда обитания.
16. Приливно-отливные ритмы и синодические ритмы.
17. Фотопериодизм.
18. Жизненные формы животных.
19. Структура биоценоза.
20. Пространственная структура биоценоза.
21. Мутуализм в отношениях организмов в биоценозах.
22. Комменсализм в отношениях организмов в биоценозах.
23. Нейтрализм, аменсализм в отношениях организмов в биоценозах.
24. Трофические связи организмов в биоценозах.
25. Форические связи организмов в биоценозах.
26. Экологическая ниша.
27. Понятие о популяции в экологии.
28. Степень обособленности популяций.
29. Биологическая структура популяций.
30. Возрастная структура популяций.
31. Этологическая структура популяций животных.
32. Рождаемость и динамика популяций.
33. Стратегии выживания популяций.
34. Темпы роста популяции. Гомеостаз популяций.
35. Модификация и регуляция популяций.
36. Типы динамики численности популяций.
37. Влияние ослабления или усиления пресса хищников на динамику популяций и структуру сообществ.
38. Понятие об экосистемах. Поток энергии в экосистеме.
39. Первичная и вторичная продукция.
40. Распределение биологической продукции.
41. Циклические изменения. Агроэкосистемы.
42. Экологическое право: понятие, предмет метод и источники экологического права РФ.
43. Правовое регулирование экологических правоотношений.
44. Понятие, виды и структура экологических правонарушений, ответственность за их совершение.

Тексты проблемно-аналитических и (или) практических учебно-профессиональных задач

Задача 1. В некоторых леспромхозах рубку деревьев ведут следующим образом: через каждые 10 или 12 лет вырубает 8-10% общей массы всех стволов. Рубки стараются проводить зимой по глубокому снегу. Почему такой способ рубки является самым безболезненным для леса?

Задача 2. Массовый характер приобретает отравление водоплавающих птиц в Европе и Северной Америке свинцовой дробью. Утки проглатывают дробинки, как гастролиты – камушки, способствующие перетиранию пищи в желудке. Всего шесть дробинок среднего размера могут стать причиной смертельного отравления кряквы. Меньшие порции отрицательно влияют на размножение. Какие последствия для популяции уток и для человека могут иметь такие явления?

Задача 3. При благоустройстве территории новостроек можно нередко наблюдать следующее: в таких местах часто образуются застойные лужи, плохо растут зеленые насаждения, особенно в первые годы их высадки. В чем причина данных явлений?

Задача 4. В пруду обитает популяция из 15 щук. 1 щука в среднем за месяц съедает около 20 карасей. На сколько особей увеличится численность популяции карасей к концу года если щуки съедают примерно 40% их годового прироста.

Задача 5. Рассчитайте численность, и плотность популяций вьюрков на острове при условии, что площадь острова составляет 20 га и на каждый гектар площади гнездятся 5 пар вьюрков. Какова будет плотность популяции при равномерном распределении на острове площадью 5 га?

Задача 6. Объясните, почему млекопитающие – обитатели холодных регионов и вод имеют значительный запас подкожного жира.

Задача 7. Назовите птиц, которые несколько десятилетий тому назад в средних и северных широтах улетали на зиму на юг, а сейчас живут круглый год в крупных городах. Объясните, с чем это связано. грачи, утки-кряквы.

Задача 8. Объясните, почему в холодных частях ареала чаще можно встретить темноокрашенных рептилий, в отличие от теплых регионов. Например, обитающие за полярным кругом гадюки преимущественно черные (меланисты), а на юге – светлоокрашенные.

Задача 9. При летнем похолодании стрижи бросают свои гнезда и отлетают на юг, иногда на сотни километров. Птенцы впадают в оцепенение и способны в таком состоянии, без пищи, находиться несколько дней. При потеплении родители возвращаются. Объясните, чем вызвано такое поведение взрослых птиц и каково значение описанной физиологической реакции птенцов.

Задача 10. У некоторых млекопитающих (зайцы, киты) молоко очень жирное, а у других (обезьяны, волки) – нет. Предложите объяснение данного факта и на его основе попробуйте назвать других животных, у которых должно быть жирное или нежирное молоко.

3.2.3. Методические материалы, определяющие процедуры оценивания знаний, умений, навыков в ходе промежуточной аттестации

Процедура оценивания знаний (тест)

Предлагаемое количество заданий	20
Последовательность выборки	Определена по разделам
Критерии оценки	- правильный ответ на вопрос
«5» если	правильно выполнено 90-100% тестовых заданий
«4» если	правильно выполнено 70-89% тестовых заданий
«3» если	правильно выполнено 50-69% тестовых заданий

Процедура оценивания знаний (устный ответ)

Предел длительности	10 минут
Предлагаемое количество заданий	2 вопроса
Последовательность выборки вопросов из каждого раздела	Случайная
Критерии оценки	- требуемый объем и структура - изложение материала без фактических ошибок - логика изложения - использование соответствующей терминологии - стиль речи и культура речи - подбор примеров их научной литературы и практики
«5» если	требования к ответу выполнены в полном объеме
«4» если	в целом выполнены требования к ответу, однако есть небольшие неточности в изложении некоторых вопросов
«3» если	требования выполнены частично – не выдержан объем, есть фактические ошибки, нарушена логика изложения, недостаточно используется соответствующая терминологии

Процедура оценивания умений и навыков (решение проблемно-аналитических и практических учебно-профессиональных задач)

Предлагаемое количество заданий	1
Последовательность выборки	Случайная
Критерии оценки:	- выделение и понимание проблемы

	<ul style="list-style-type: none"> - умение обобщать, сопоставлять различные точки зрения - полнота использования источников - наличие авторской позиции - соответствие ответа поставленному вопросу - использование социального опыта, материалов СМИ, статистических данных - логичность изложения - умение сделать квалифицированные выводы и обобщения с точки зрения решения профессиональных задач - умение привести пример - опора на теоретические положения - владение соответствующей терминологией
«5» если	требования к ответу выполнены в полном объеме
«4» если	в целом выполнены требования к ответу, однако есть небольшие неточности в изложении некоторых вопросов. Затрудняется в формулировании квалифицированных выводов и обобщений
«3» если	требования выполнены частично – пытается обосновать свою точку зрения, однако слабо аргументирует научные положения, практически не способен самостоятельно сформулировать выводы и обобщения, не видит связь с профессиональной деятельностью

4. Учебно-методическое и материально-техническое обеспечение дисциплины (модуля)

4.1. Электронные учебные издания

1. Блинов, Л. Н. Экология : учебное пособие для вузов / Л. Н. Блинов, В. В. Полякова, А. В. Семенча ; под общей редакцией Л. Н. Блинова. — Москва : Издательство Юрайт, 2023. — 208 с. — (Высшее образование). — ISBN 978-5-534-00221-8. — Текст : электронный // Образовательная платформа Юрайт [сайт]. — URL: <https://urait.ru/bcode/511546>.
2. Данилов-Данильян, В. И. Экология : учебник и практикум для вузов / Н. Н. Митина, Б. М. Малашенков ; под редакцией В. И. Данилова-Данильяна. — Москва : Издательство Юрайт, 2023. — 363 с. — (Высшее образование). — ISBN 978-5-9916-8580-1. — Текст : электронный // Образовательная платформа Юрайт [сайт]. — URL: <https://urait.ru/bcode/512348>.
3. Шилов, И. А. Экология : учебник для вузов / И. А. Шилов. — 7-е изд. — Москва : Издательство Юрайт, 2023. — 539 с. — (Высшее образование). — ISBN 978-5-534-09080-2. — Текст : электронный // Образовательная платформа Юрайт [сайт]. — URL: <https://urait.ru/bcode/510678>.
4. Экология : учебник и практикум для вузов / А. В. Тотай [и др.] ; под общей редакцией А. В. Тотая, А. В. Корсакова. — 5-е изд., перераб. и доп. — Москва : Издательство Юрайт, 2023. — 352 с. — (Высшее образование). — ISBN 978-5-534-01759-5. — Текст : электронный // Образовательная платформа Юрайт [сайт]. — URL: <https://urait.ru/bcode/510589>.

4.2. Электронные образовательные ресурсы

1. Электронная библиотечная система «ЭБС ЮРАЙТ» Biblio-online.ru (ЭБС «Юрайт») [Электронный ресурс]. — URL: <https://urait.ru/>.
2. Электронно-библиотечная система ZNANIUM [Электронный ресурс]. — URL: <https://znanium.com/>.
3. Электронная библиотечная система «Консультант студента» [Электронный ресурс]. — URL: <https://www.studentlibrary.ru/>.
4. e-Library.ru: Научная электронная библиотека [Электронный ресурс]. — URL: <http://elibrary.ru/>.
5. Научная электронная библиотека «КиберЛенинка» [Электронный ресурс]. — URL: <http://cyberleninka.ru/>.

6. Информационная система «Единое окно доступа к образовательным ресурсам» [Электронный ресурс]. – URL: <http://window.edu.ru/>.
7. Федеральный центр информационно-образовательных ресурсов [Электронный ресурс]. – URL: <http://fcior.edu.ru/>.

4.3. Современные профессиональные базы данных и информационные справочные системы

Обучающимся обеспечен доступ (удаленный доступ) к ниже следующим современным профессиональным базам данных и информационным справочным системам:

1. Словари и энциклопедии на Академике [Электронный ресурс]. – URL: <http://dic.academic.ru>.
2. Система информационно-правового обеспечения «Гарант» [Электронный ресурс]. – URL: <http://ivo.garant.ru/>.

4.4. Комплект лицензионного и свободно распространяемого программного обеспечения, в том числе отечественного производства

1. Лицензионное программное обеспечение: операционная система Microsoft Windows, пакет офисных приложений Microsoft Office.
2. Свободно распространяемое программное обеспечение: свободные пакеты офисных приложений Apache Open Office, LibreOffice.
3. Программное обеспечение отечественного производства: справочно-правовая система «Гарант» (Электронный периодический справочник «Система ГАРАНТ»), образовательная платформа ЮРАЙТ (Электронная библиотечная система «ЭБС ЮРАЙТ» Biblio-online.ru (ЭБС «Юрайт»)), электронно-библиотечная система ZNANIUM, электронная библиотечная система «Консультант студента».

4.5. Оборудование и технические средства обучения

Для реализации дисциплины (модуля) используются учебные аудитории для проведения учебных занятий, которые оснащены оборудованием и техническими средствами обучения, и помещения для самостоятельной работы обучающихся, которые оснащены компьютерной техникой с возможностью подключения к сети «Интернет» и обеспечены доступом в электронную информационно-образовательную среду РХТУ им. Д.И. Менделеева. Допускается замена оборудования его виртуальными аналогами.

Наименование учебных аудиторий для проведения учебных занятий и помещений для самостоятельной работы*	Оснащенность учебных аудиторий для проведения учебных занятий и помещений для самостоятельной работы оборудованием и техническими средствами обучения
Учебные аудитории для проведения учебных занятий	Учебная аудитория укомплектована специализированной мебелью, отвечающей всем установленным нормам и требованиям, оборудованием и техническими средствами обучения (мобильное мультимедийное оборудование).
Помещение для самостоятельной работы	Помещение оснащено компьютерной техникой с возможностью подключения к сети «Интернет» и обеспечением доступа в электронную информационно-образовательную среду РХТУ им. Д.И. Менделеева и к ЭБС.

* Номер конкретной аудитории указан в приказе об аудиторном фонде, расписании учебных занятий и расписании промежуточной аттестации.

Рабочая программа дисциплины (модуля) «Экономическая культура», включая оценочные материалы

1. Требования к результатам обучения по дисциплине (модулю)

1.1. Перечень компетенций, формируемых дисциплиной (модулем) в процессе освоения образовательной программы

Группа компетенций	Категория компетенций	Коды и содержание компетенций
Универсальные	Экономическая культура, в том числе финансовая грамотность	УК-10. Способен принимать обоснованные экономические решения в различных областях жизнедеятельности
Общепрофессиональные	Информационно-коммуникационные технологии для профессиональной деятельности	ОПК-6. Способен понимать принципы работы современных информационных технологий и использовать их для решения задач профессиональной деятельности
Профессиональные	-	-

1.2. Компетенции и индикаторы их достижения, формируемых дисциплиной (модулем) в процессе освоения образовательной программы

Код компетенции	Код индикатора компетенции	Содержание индикатора компетенции
УК-10	УК-10.1	Понимает сущность экономических явлений, процессов и закономерностей, базовые принципы функционирования экономики и экономического развития (в том числе организации производства и его управления), цели и формы участия государства в экономике
УК-10	УК-10.2	Применяет методы личного экономического и финансового планирования для достижения текущих и долгосрочных финансовых целей, использует финансовые инструменты для управления личными финансами (личным бюджетом), контролирует собственные экономические и финансовые риски
УК-10	УК-10.3	Применяет методы финансового анализа, имеет представление о финансовых продуктах.
ОПК-6	ОПК-6.1	Применяет средства современных информационных технологий для поиска, хранения, обработки, анализа и представления информации

1.3. Результаты обучения по дисциплине (модулю)

Цель изучения дисциплины (модуля) – создание у студентов основ финансовой грамотности, предполагающей освоение базовых и финансово-экономических понятий, являющихся отражением важнейших сфер финансовых отношений, а также практических умений и компетенций, позволяющих эффективно взаимодействовать с широким кругом финансовых институтов, таких как банки, валютная система, налоговый орган, бизнес, пенсионная система и др., представления о сущности и основных особенностях предпринимательства как особого рода деятельности, формирование у них практических навыков по ведению предпринимательской деятельности.

В результате изучения дисциплины (модуля) обучающийся должен **знать:**

- основные принципы и концепции в области целеполагания и принятия решений, методы генерирования альтернатив решений и приведения их к сопоставимому виду для выбора оптимального решения, природу данных, необходимых для решения поставленных задач;
- основы поведения экономических агентов, принципы рыночного обмена и закономерности функционирования рыночной экономики, ее основные понятия, основные принципы экономического анализа для принятия решений, показатели социально-экономического развития и роста, ресурсные и экологические ограничения развития, понимает необходимость долгосрочного устойчивого развития, сущность и функции предпринимательской деятельности и риски, связанные с ней, особенности частного и государственного предпринимательства, инновационной деятельности;

- основные виды личных доходов, основные виды расходов, в том числе обязательных, принципы личного финансового планирования и ведения личного бюджета;

уметь:

- критически оценивать информацию о перспективах экономического роста и технологического развития экономики страны, последствий экономической политики для принятия обоснованных экономических решений. анализировать зависимости явлений, выражаемых законами спроса и предложения и коэффициентами ценовой эластичности; различать оценку полезности общей и предельной; устанавливать связи между разными видами издержек и формами отдачи от ресурсов; оценивать зависимости в правилах максимизации прибыли, нулевой прибыли и закрытия фирмы и аналогичные правила на рынке факторов производства;
- оценивать свои права на налоговые льготы, пенсионные и социальные выплаты, вести личный бюджет, в том числе используя программные продукты, решать типичные задачи в сфере личного экономического и финансового планирования, возникающие на разных этапах жизненного цикла;

владеть:

- основными методами принятия решений по управлению личными финансами, в том числе в условиях риска и неопределенности; индивидуальными стратегиями и способами использования инструментов по минимизации препятствий к повышению уровня финансового благополучия;
- навыками использования различных источников информации, понятийным аппаратом в области предпринимательства, навыками проведения финансовых вычислений при управлении финансами; различиями экономических явлений и процессов общественной жизни, умением выполнять несложные практические задания по анализу состояния личных финансов;
- навыками оценки прав на налоговые льготы, пенсионные и социальные выплаты, ведения личного бюджета, в том числе используя программные продукты, решения задач в сфере личного экономического и финансового планирования, возникающие на разных этапах жизненного цикла.

2. Объем, структура и содержание дисциплины (модуля)

2.1. Объем дисциплины (модуля)

<i>Виды учебной работы</i>	<i>Формы обучения</i>	
	<i>Очная</i>	<i>Заочная</i>
Общая трудоемкость: зачетные единицы/часы	2/72	3/108
Контактная работа:	32	10
Занятия лекционного типа	16	4
Занятия семинарского типа	16	6
Консультации	0	0
Промежуточная аттестация: зачет с оценкой	0	4
Самостоятельная работа (СР)	40	94

2.2. Темы (разделы) дисциплины (модуля) с указанием отведенного на них количества часов по формам образовательной деятельности

Очная форма обучения

№ п/п	Наименование тем (разделов)	Виды учебной работы (в часах)						СР
		Контактная работа						
		Занятия лекционного типа		Занятия семинарского типа				
		Л	Иные	ПЗ	С	ЛР	Иные	
1.	Экономическая культура и финансовая грамотность	2	0	0	4	0	0	2

2.	Личное финансовое планирование	2	0	0	4	0	0	2
3.	Кредит и депозит как услуги банка	2	0	0	4	0	0	2
4.	Расчетно-кассовые операции	2	0	0	4	0	0	2
5.	Потребительское страхование	2	0	0	4	0	0	2
6.	Инвестиции	2	0	0	4	0	0	2
7.	Пенсии	2	0	0	4	0	0	2
8.	Налоги	2	0	0	4	0	0	2
9.	Основы личной финансовой безопасности	2	0	0	4	0	0	2

Заочная форма обучения

№ п/п	Наименование тем (разделов)	Виды учебной работы (в часах)						СР
		Контактная работа						
		Занятия лекционного типа		Занятия семинарского типа				
		Л	Иные	ПЗ	С	ЛР	Иные	
1.	Экономическая культура и финансовая грамотность	2	0	0	0	0	0	6
2.	Личное финансовое планирование	0	0	0	1	0	0	7
3.	Кредит и депозит как услуги банка	0	0	0	1	0	0	7
4.	Расчетно-кассовые операции	0	0	0	1	0	0	7
5.	Потребительское страхование	0	0	0	1	0	0	7
6.	Инвестиции	0	0	0	0	0	0	7
7.	Пенсии	0	0	0	0	0	0	7
8.	Налоги	0	0	0	0	0	0	7
9.	Основы личной финансовой безопасности	0	0	0	0	0	0	7

Примечания:

Л – лекции, ПЗ – практические занятия, С – семинары, ЛР – лабораторные работы, СР – самостоятельная работа.

2.3. Содержание дисциплины (модуля), структурированное по темам (разделам) и видам работ

Содержание лекционного курса

№ п/п	Наименование тем (разделов)	Содержание лекционного курса
1.	Экономическая культура и финансовая грамотность	<p>Вопрос 1. Понятие экономической культуры общества. Функции экономической культуры общества. Особенности экономической культуры общества. Основные этапы развития экономической культуры общества.</p> <p>Вопрос 2. Уровни экономической культуры. Классификация и характеристика уровней экономической культуры. Формы и подходы к формированию экономической культуры общества.</p> <p>Вопрос 3. Структура и элементы экономической культуры. Свойства и факторы экономической культуры. Экономическая культура личности, организации, государства.</p> <p>Вопрос 4. Понятие и содержание финансовой грамотности. Цели и задачи изучения финансовой грамотности. Финансовая грамотность как условие формирования финансовой культуры</p>
2.	Личное финансовое планирование	<p>Вопрос 1. Основные понятия: человеческий капитал, деньги, финансы, финансовые цели, финансовое планирование,</p>

		<p>горизонт планирования, активы, пассивы, доходы (номинальные, реальные), расходы, личный бюджет, семейный бюджет, дефицит, профицит, баланс.</p> <p>Вопрос 2. История происхождения денег. Основные функции денег. Денежная масса. Товарные деньги, бартер. Виды денег: бумажные, монеты, кредитные, электронные и др. Денежные обращения (Презентация)</p> <p>Вопрос 3. Этапы составления личного финансового плана. Порядок определения финансовой цели. Альтернативы достижения финансовой цели. Домашняя бухгалтерия. Личные активы и пассивы. Личный и семейный бюджет: статьи доходов и расходов; планирование. Стратегия достижения финансовых целей (Дискуссия)</p>
3.	Кредит и депозит как услуги банка	<p>Вопрос 1. Понятие сбережения, инфляция, индекс потребительских цен как способ измерения инфляции, банк, банковский счет.</p> <p>Вопрос 2. Вкладчик, депозит, номинальная и реальная процентная ставка по депозиту, депозитный договор, простой процентный рост, процентный рост с капитализацией.</p> <p>Вопрос 3. Банковский кредит, заемщик, виды кредита, принципы кредитования (платность, срочность, возвратность).</p> <p>Вопрос 4. Номинальная процентная ставка по кредиту, полная стоимость кредита, виды кредитов по целевому назначению (потребительский, ипотечный)</p> <p>Вопрос 5. Схемы погашения кредитов (дифференцированные и аннуитетные платежи), финансовые риски заемщика, защита прав заемщика</p> <p>Вопрос 6. Микрофинансовые организации, кредитная история, коллекторы, бюро кредитных историй, минимальный платеж по кредиту (Дискуссия)</p>
4.	Расчетно-кассовые операции	<p>Вопрос 1. Понятие расчетно-кассового обслуживания. Банковский счет, договор банковского счета: взаимные права и обязательства клиента и банка, их материальная ответственность за невыполнение договорных обязательств</p> <p>Вопрос 2. Банковские операции для физических лиц. Виды платежных средств. Формы дистанционного банковского обслуживания.</p> <p>Вопрос 3. Банковская ячейка, денежные переводы, валютно-обменные операции, банковские карты (дебетовые, кредитные, дебетовые с овердрафтом), риски при пользовании банкоматом, риски при использовании интернет-банкинга, электронные деньги (Презентация)</p>
5.	Потребительское страхование	<p>Вопрос 1. Понятие страхования. Страховые риски, страхование, страховщик, страхователь, выгодоприобретатель, страховой агент, страховой брокер.</p> <p>Вопрос 2. Виды страхования для физических лиц (страхование жизни, страхование от несчастных случаев, медицинское страхование, страхование имущества, страхование гражданской ответственности).</p> <p>Вопрос 3. Договор страхования, страховая ответственность, страховой случай, страховой полис, страховая премия, страховой взнос, страховые продукты (Дискуссия)</p>
6.	Инвестиции	<p>Вопрос 1. Понятие инвестиции, способы инвестирования. Срок и доходность инвестиций. Виды финансовых продуктов. Фондовый рынок и его инструменты.</p> <p>Вопрос 2. Инвестиции, инфляция, реальные и финансовые активы как инвестиционные инструменты, ценные бумаги (акции, облигации), инвестиционный портфель, ликвидность, соотношение риска и доходности финансовых инструментов (Презентация)</p> <p>Вопрос 3. Диверсификация как инструмент управления рисками, ценные бумаги (акции, облигации, векселя) и их</p>

		доходность, валютная и фондовая биржи, ПИФы как способ инвестирования для физических лиц
7.	Пенсии	Вопрос 1. Пенсия, государственная пенсионная система в РФ, Пенсионный фонд РФ и его функции, негосударственные пенсионные фонды. Вопрос 2. Трудовая и социальная пенсия, инструменты для увеличения размера пенсионных накоплений (Дискуссия)
8.	Налоги	Вопрос 1. Налоговый кодекс РФ, налоги, виды налогов, субъект, предмет и объект налогообложения. Вопрос 2. Ставка налога, сумма налога, системы налогообложения (пропорциональная, прогрессивная, регрессивная). Вопрос 3. Налоговые льготы, порядок уплаты налога, налоговая декларация, налоговые вычеты (Презентация)
9.	Основы личной финансовой безопасности	Вопрос 1. Основные признаки и виды финансовых пирамид. Признаки финансовых пирамид и защита от мошеннических действий на финансовом рынке Вопрос 2. Правила личной финансовой безопасности. Вопрос 3. Виды финансового мошенничества: в кредитных организациях, в интернете, по телефону, при операциях с наличными (Дискуссия)

Содержание занятий семинарского типа

№ п/п	Наименование тем (разделов)	Тип	Содержание занятий семинарского типа
1.	Экономическая культура и финансовая грамотность	С	Практическое занятие № 1. <i>Вопрос 1.</i> Понятие экономической культуры общества. Функции экономической культуры общества. Особенности экономической культуры общества. Основные этапы развития экономической культуры общества. <i>Вопрос 2.</i> Уровни экономической культуры. Классификация и характеристика уровней экономической культуры. Формы и подходы к формированию экономической культуры общества. <i>Вопрос 3.</i> Структура и элементы экономической культуры. Свойства и факторы экономической культуры. Экономическая культура личности, организации, государства. <i>Вопрос 4.</i> Понятие и содержание финансовой грамотности. Цели и задачи изучения финансовой грамотности. Финансовая грамотность как условие формирования финансовой культуры
2.	Личное финансовое планирование	С	Практическое занятие № 2. <i>Вопрос 1.</i> Домашняя бухгалтерия. Личный бюджет. Структура, способы составления и планирования личного бюджета <i>Вопрос 2.</i> Личный финансовый план: финансовые цели, стратегия и способы их достижения <i>Вопрос 3.</i> Составление текущего и перспективного личного (семейного) бюджета, оценка его баланса. <i>Вопрос 4.</i> Составление личного финансового плана (краткосрочного, долгосрочного) на основе анализа баланса личного (семейного) бюджета, анализ и коррекция личного финансового плана
3.	Кредит и депозит как услуги банка	С	Практическое занятие № 3. <i>Вопрос 1.</i> Банк и банковские депозиты. Влияние инфляции на стоимость активов <i>Вопрос 2.</i> Сбор и анализ информации о банке и банковских продуктах <i>Вопрос 3.</i> Как читать и заключать договор с банком. Анализ финансовых рисков при заключении депозитного договора

			<p><i>Вопрос 4.</i> Сравнительный анализ финансовых организаций для осуществления выбора сберегательных депозитов на основе полученных критериев (процентных ставок, способов начисления процентов и других условий).</p> <p><i>Вопрос 5.</i> Из чего складывается плата за кредит. Как собирать и анализировать информацию о кредитных продуктах</p> <p><i>Вопрос 6.</i> Как уменьшить стоимость кредита. Как читать и анализировать кредитный договор. Кредитная история. Коллекторские агентства, их права и обязанности</p> <p><i>Вопрос 7.</i> Сравнительный анализ финансовых институтов для осуществления выбора кредита на основе полученных критериев (процентных ставок, способов начисления процентов и других условий).</p>
4.	Расчетно-кассовые операции	С	<p>Практическое занятие № 4.</p> <p><i>Вопрос 1.</i> Хранение, обмен и перевод денег – банковские операции для физических лиц</p> <p><i>Вопрос 2.</i> Виды платежных средств. Чеки, дебетовые, кредитные карты, электронные деньги – правила безопасности при пользовании банкоматом</p> <p><i>Вопрос 3.</i> Формы дистанционного банковского обслуживания – правила безопасного поведения при пользовании интернет-банкингом</p> <p><i>Вопрос 4.</i> Заключение договора о банковском обслуживании с помощью банковской карты – формирование навыков безопасного поведения владельца банковской карты</p> <p><i>Вопрос 5.</i> Безопасное использование интернет-банкинга и электронных денег</p>
5.	Потребительское страхование	С	<p>Практическое занятие № 5.</p> <p><i>Вопрос 1.</i> Страховые услуги, страховые риски, участники договора страхования.</p> <p><i>Вопрос 2.</i> Виды страхования в России. Страховые компании и их услуги для физических лиц</p> <p><i>Вопрос 3.</i> Заключаем договор страхования – сбор информации о страховой компании и предоставляемых страховых программах, принципы отбора страховой компании для заключения договора</p> <p><i>Вопрос 4.</i> Анализ договора страхования, ответственность страховщика и страхователя. Расчет страхового взноса в зависимости от размера страховой суммы, тарифа, срока страхования и других факторов.</p>
6.	Инвестиции	С	<p>Практическое занятие № 6.</p> <p><i>Вопрос 1.</i> Понятие инвестиции, способы инвестирования, доступные физическим лицам. Сроки и доходность инвестиций</p> <p><i>Вопрос 2.</i> Виды финансовых продуктов для различных финансовых целей.</p> <p><i>Вопрос 3.</i> Фондовый рынок и его инструменты. Как делать инвестиции. Как анализировать информацию об инвестировании денежных средств, предоставляемую различными информационными источниками и структурами финансового рынка (финансовые публикации, проспекты, интернет-ресурсы и пр.)</p> <p><i>Вопрос 4.</i> Формирование навыков анализа информации о способах инвестирования денежных средств, предоставляемой различными информационными источниками и структурами финансового рынка (финансовые публикации, проспекты, интернет-ресурсы и пр.)</p> <p><i>Вопрос 5.</i> Сравнительный анализ различных</p>

			финансовых продуктов по уровню доходности, ликвидности и риска.
7.	Пенсии	С	Практическое занятие № 7. <i>Вопрос 1.</i> Понятие пенсия. Как работает государственная пенсионная система в РФ. Что такое накопительная и страховая пенсия. Что такое пенсионные фонды и как они работают <i>Вопрос 2.</i> Как сформировать индивидуальный пенсионный капитал? Место пенсионных накоплений в личном бюджете и личном финансовом плане <i>Вопрос 3.</i> Сравнительный анализ доступных финансовых инструментов, используемых для формирования пенсионных накоплений. <i>Вопрос 4.</i> Пенсионные накопления в государственном и негосударственном пенсионном фонде
8.	Налоги	С	Практическое занятие № 8. <i>Вопрос 1.</i> Для чего платят налоги. Как работает налоговая система в РФ. Пропорциональная, прогрессивная и регрессивная налоговые системы. Виды налогов для физических лиц. <i>Вопрос 2.</i> Как использовать налоговые льготы и налоговые вычеты <i>Вопрос 3.</i> Формирование практических навыков по оптимизации личного бюджета в части применения налоговых льгот с целью уменьшения налоговых выплат физических лиц. <i>Вопрос 4.</i> Формирование практических навыков получения социальных и имущественных налоговых вычетов как инструмента сокращения затрат на приобретение имущества, образование, лечение
9.	Основы личной финансовой безопасности	С	Практическое занятие № 9. <i>Вопрос 1.</i> Основные признаки и виды финансовых пирамид, правила личной финансовой безопасности, виды финансового мошенничества. Мошенничества с банковскими картами <i>Вопрос 2.</i> Махинации с кредитами <i>Вопрос 3.</i> Мошенничества с инвестиционными инструментами. Финансовые пирамиды <i>Вопрос 4.</i> Формирование навыков безопасного поведения потребителя на финансовом рынке

Содержание самостоятельной работы

№ п/п	Наименование тем (разделов)	Содержание самостоятельной работы
1.	Экономическая культура и финансовая грамотность	Закрепление пройденного материала. Решение кейсов, контрольной работы
2.	Личное финансовое планирование	Закрепление пройденного материала. Решение кейсов, контрольной работы
3.	Кредит и депозит как услуги банка	Закрепление пройденного материала. Решение кейсов, контрольной работы
4.	Расчетно-кассовые операции	Закрепление пройденного материала. Решение кейсов, контрольной работы
5.	Потребительское страхование	Закрепление пройденного материала. Решение кейсов, контрольной работы
6.	Инвестиции	Закрепление пройденного материала. Решение кейсов, контрольной работы
7.	Пенсии	Закрепление пройденного материала. Решение кейсов, контрольной работы
8.	Налоги	Закрепление пройденного материала. Решение кейсов, контрольной работы
9.	Основы личной финансовой безопасности	Закрепление пройденного материала. Решение кейсов, контрольной работы

3. Оценочные материалы для проведения текущего контроля успеваемости и промежуточной аттестации обучающихся по дисциплине (модулю)

По дисциплине (модулю) предусмотрены следующие виды контроля качества освоения:

- текущий контроль успеваемости;
- промежуточная аттестация обучающихся по дисциплине (модулю).

3.1. Оценочные материалы для проведения текущей аттестации по дисциплине (модулю)

№ п/п	Контролируемые темы (разделы)	Наименование оценочного средства
1.	Экономическая культура и финансовая грамотность	Кейсы. Контрольная работа
2.	Личное финансовое планирование	Кейсы. Контрольная работа
3.	Кредит и депозит как услуги банка	Кейсы. Контрольная работа
4.	Расчетно-кассовые операции	Кейсы. Контрольная работа
5.	Потребительское страхование	Кейсы. Контрольная работа
6.	Инвестиции	Кейсы. Контрольная работа
7.	Пенсии	Кейсы. Контрольная работа
8.	Налоги	Кейсы. Контрольная работа
9.	Основы личной финансовой безопасности	

3.1.1 Типовые контрольные задания или иные материалы, необходимые для оценки знаний, умений, навыков и (или) опыта деятельности в процессе текущего контроля успеваемости

Кейсы (ситуации и задачи с заданными условиями)

Кейс 1

В теории надзорный государственный орган может очень эффективно регулировать совместный вылов рыбы разными рыбаками в море. Однако на практике добиться справедливости с точки зрения разных рыбаков, экономности с точки зрения понесенных затрат на регулирование и бережливости с точки зрения восполнения популяции рыбы при государственном регулировании практически невозможно. Как вы можете объяснить это с точки зрения поведенческой экономики?

Кейс 2

Галина хочет взять в банке потребительский кредит, чтобы побыстрее завершить ремонт в доставшейся ей в наследство от бабушки квартире. Она работает в известной компании, получает стабильную заработную плату выше средней в городе, берет первый в своей жизни кредит и уверена в том, что любой банк одобрит ее заявку. Чтобы сопоставить условия и выбрать наиболее выгодные, Галина оставила заявку на кредит в девяти банках. В каждом банке ей сказали, что ее финансовое положение кажется им стабильным, однако на всякий случай они проверят ее кредитную историю. Каково же было удивление Галины, когда 7 банков отказали ей в получении кредита, а два банка предложили ей кредит по верхней границе ставки, заявленной на сайте. Как вы думаете, какую ошибку совершила Галина? Какими — формально рациональными или поведенческими — соображениями руководствовались банки, по вашему мнению? Была их стратегия оптимальной в данном случае? Рекомендовали ли бы вы ее поменять?

Кейс 3

В начале 2017 года аналитический центр НАФИ опубликовал результаты опроса, согласно которому 63% граждан России называют наиболее правильным возрастом для начала планирования своей пенсии возраст после 45 лет. Как вы можете объяснить с помощью инструментария поведенческой экономики данные результаты опроса?

Кейс 4

Каждый раз, после того как Максима на работе ругает шеф, Максим отправляется в магазин электроники и покупает очередной гаджет. Максима очень радует каждый новый гаджет, однако все ящики его стола уже забиты предыдущими покупками, а вместо сбережений у Максима долги. В чем проблема Максима с точки зрения поведенческой экономики?

Кейс 5

Курс доллара США на валютной бирже за первую половину месяца вырос на 20%, а за вторую половину месяца — упал на 20%. Как изменился курс доллара США на валютной бирже за месяц?

Кейс 6

Очень часто создатели мошеннических финансовых компаний обещают выплату вознаграждения ее первым вкладчикам, отдавшим компании деньги, если они приведут новых вкладчиков, которые вложат свои деньги. Какие эвристики мышления и поведенческие эффекты эксплуатирует этот механизм? Почему он со временем перестает работать?

Кейс 7

В начале 2010-х годов российские банки достаточно часто предлагали клиентам ипотечные кредиты в иностранной валюте (долларах США и евро). Как правило, люди, согласившиеся брать ипотечные кредиты в валюте, знали о том, что при колебаниях валютного курса в неблагоприятную сторону их рублевые платежи значительно вырастут (как это и произошло, например, в 2008 г.). Какие поведенческие эффекты, на ваш взгляд, заставляли этих людей брать на себя такой риск?

Кейс 8

Марина отправилась вместе с друзьями в торговый центр. Она не планировала покупок, однако, увидев, что подруга покупает отличный свитер с сезонной скидкой, выбрала себе такой же, но поярче. В обувном отделе Марина увидела ботинки, идеально подходившие к цвету нового свитера, и не смогла устоять. Правда, маме цвет покупок не понравился, и она рекомендовала Марине их сдать, но что она понимает в современной моде! Через месяц Марина увидела подругу в новом свитере и поняла, что сама еще ни разу не надевала ни свитер, ни ботинки: как-то не было повода появиться где-то в столь яркой обновке, да и ботинки оказались великоваты. Жертвами каких поведенческих эффектов и эвристик стала Марина? Как ей следует поступать в будущем, чтобы избежать таких ситуаций?

Кейс 9

Вера взяла в банке «Соседний» ипотечный кредит на 10 лет в размере 2 млн рублей под 15% годовых. По условиям кредита она должна возвращать кредит каждый месяц равными платежами по 32 267 рублей. Через год Вере поступило предложение от банка «Ближайший»: взять у этого банка новый кредит на 15 лет в размере 2,5 млн рублей под 11% годовых, расплатиться с банком «Соседний» и выплачивать дальше только новый долг банку «Ближайший». Ежемесячный платеж банку «Ближайший» в таком случае был бы равен 28 415 рублей. Облегчит ли предложение банка «Ближайший» долговую ситуацию Веры?

Кейс 10

Владислав вложил в покупку акций 50 000 рублей в надежде заработать на росте их курса. После падения стоимости принадлежащих ему акций на 30% Владислав докупил этих бумаг еще на 50 000 рублей по более низкой цене. Близкий друг Владислава в прошлом месяце проделал такую операцию и оказался в большом плюсе. Предложите несколько объяснений решения Владислава о докупке акций с точки зрения поведенческой экономики.

Кейс 11

Ученые из университета Гронингена (Голландия) провели эксперимент, в ходе которого сравнивали уровень воровства в зависимости от того, насколько опрятным было окружение. Получилось, что конверт с деньгами, торчавший из почтового ящика, воровали почти в 2 раза чаще, если почтовые ящики были разрисованы граффити. Как вы могли бы объяснить результаты этого исследования с точки зрения поведенческой экономики?

Кейс 12

По информации организаторов российской лотереи Гослото «4 из 20» шанс выиграть хоть что-то в этой лотерее равен 1 из 3,4, а шанс выиграть максимальный приз равен 1 из 23,47 млн.

Кейс 13

Каковы вероятности выиграть в эту лотерею хоть что-то и выиграть максимальный приз, выраженные в процентах? Если бы вашей задачей было уменьшить желание россиян покупать билеты этой лотереи, какое правдивое описание ее результатов вы предложили бы и почему?

Контрольный работа

1. Паттерны экономического поведения населения в кризис: посмотрите статистику потребления населения и структуру их расходов в кризис, сравните со стабильными периодами экономики, почитайте экономические новости и статьи на эту тему, есть ли какие-то закономерности? На какие товары спрос ощутимо снижается? На какие - не меняется? На какие - растет?
2. Так ли иррационально иррациональное экономическое поведение? Проанализируйте различные ситуации и приведите примеры, когда иррациональное поведение человека приносит ему выгоду, а когда - убытки? Каких случаев больше?
3. Шоки спроса: кто виноват и что делать? Рассмотрите известные и близкие вам ситуации шоков спроса (на гречку, сыр, билеты на матч...) - что их вызвало? Проанализируйте новостные сообщения того периода - что сообщалось населению (в чем причина, чего ожидать), и какова была его реакция? Какие покупательские стратегии наблюдались? Рациональными или иррациональными они были?
4. Скидка на товар: реальна ли забота о потребителе?
5. Выбор товара длительного пользования: алгоритм действий опытного потребителя.
6. Как покупать: в одиночку или коллективом?
7. Налоговый кодекс РФ: возможности сэкономить.
8. Проанализируйте доходы вашей семьи за последний год. Какие из них вы бы отнесли к категории «легких», а какие «трудных» денег?
9. Как учитывать при планировании бюджета вашей семьи неденежные доходы?
10. С какой бизнес-идеей вы могли бы выйти на рынок? В какой форме (ИП или ООО) вы бы открыли бизнес с такой идеей?
11. Какие важнейшие правила личной финансовой безопасности, по вашему мнению, надо
1. соблюдать при осуществлении платежей и расчетов?
12. Как вы представляете денежную систему будущего — через 15—20 лет? (Сохранится ли наличное денежное обращение? Какова будет роль банков? Какие явления, существующие сегодня, отомрут, а какие новые явления появятся?)
13. Парадоксы и финансово неграмотные модели поведения населения России в области расчетов и платежей, их анализ с точки зрения поведенческих эффектов и когнитивных искажений.
14. Новые технологии расчетов и платежей в вашем городе (регионе).
15. Особенности российского фондового рынка.
16. Особенности российского рынка акций.
17. Новые технологии на фондовом рынке.
18. Сравнительный анализ акций и облигаций как финансовых инструментов: взгляд инвестора.
19. Инвестиционные фонды в мировой экономике.

3.1.2. Методические материалы, определяющие процедуры оценивания знаний, умений, навыков и (или) опыта деятельности в ходе текущего контроля успеваемости

Кейсы (ситуации и задачи с заданными условиями)

Обучающийся должен уметь выделить основные положения из текста задачи, которые требуют анализа и служат условиями решения. Исходя из поставленного вопроса в задаче, попытаться максимально точно определить проблему и соответственно решить ее.

Задачи могут решаться устно и/или письменно. При решении задач также важно правильно сформулировать и записать вопросы, начиная с более общих и, кончая частными.

Критерии оценивания – оценка учитывает методы и средства, использованные при решении ситуационной, проблемной задачи.

Оценка «отлично» ставится в случае, когда обучающийся выполнил задание (решил задачу), используя в полном объеме теоретические знания и практические навыки, полученные в процессе обучения.

Оценка «хорошо» ставится, если обучающийся в целом выполнил все требования, но не совсем четко определяется опора на теоретические положения, изложенные в научной литературе по данному вопросу.

Оценка «удовлетворительно» ставится, если обучающийся показал положительные результаты в процессе решения задачи.

Оценка «неудовлетворительно» ставится, если обучающийся не выполнил все требования.

Контрольная работа

Оценивается не только глубина знаний поставленных вопросов, но и умение изложить письменно.

Критерии оценивания: последовательность, полнота, логичность изложения, анализ различных точек зрения, самостоятельное обобщение материала. Изложение материала без фактических ошибок.

Оценка «отлично» ставится в случае, когда соблюдены все критерии.

Оценка «хорошо» ставится, если обучающийся твердо знает материал, грамотно и по существу излагает его, знает практическую базу, но допускает несущественные погрешности.

Оценка «удовлетворительно» ставится, если обучающийся освоил только основной материал, но не знает отдельных деталей, допускает неточности, недостаточно правильные формулировки, нарушает последовательность в изложении материала, затрудняется с ответами, показывает отсутствие должной связи между анализом, аргументацией и выводами.

Оценка «неудовлетворительно» ставится, если обучающийся не отвечает на поставленные вопросы.

3.2. Оценочные материалы для проведения промежуточной аттестации

3.2.1. Критерии оценки результатов обучения по дисциплине (модулю)

Шкала оценивания	Результаты обучения	Показатели оценивания результатов обучения
ОТЛИЧНО	Знает:	- обучающийся глубоко и всесторонне усвоил материал, уверенно, логично, последовательно и грамотно его излагает, опираясь на знания основной и дополнительной литературы, - на основе системных научных знаний делает квалифицированные выводы и обобщения, свободно оперирует категориями и понятиями.
	Умеет:	- обучающийся умеет самостоятельно и правильно решать учебно-профессиональные задачи или задания, уверенно, логично, последовательно и аргументировано излагать свое решение, используя научные понятия, ссылаясь на нормативную базу.
	Владеет:	- обучающийся владеет рациональными методами (с использованием рациональных методик) решения сложных профессиональных задач, представленных деловыми играми, кейсами и т.д.; При решении продемонстрировал навыки - выделения главного, - связкой теоретических положений с требованиями руководящих

		документов, - изложения мыслей в логической последовательности, - самостоятельного анализа факты, событий, явлений, процессов в их взаимосвязи и диалектическом развитии.
ХОРОШО	Знает:	- обучающийся твердо усвоил материал, достаточно грамотно его излагает, опираясь на знания основной и дополнительной литературы, - затрудняется в формулировании квалифицированных выводов и обобщений, оперирует категориями и понятиями, но не всегда правильно их верифицирует.
	Умеет:	- обучающийся умеет самостоятельно и в основном правильно решать учебно-профессиональные задачи или задания, уверенно, логично, последовательно и аргументировано излагать свое решение, не в полной мере используя научные понятия и ссылки на нормативную базу.
	Владеет:	- обучающийся в целом владеет рациональными методами решения сложных профессиональных задач, представленных деловыми играми, кейсами и т.д.; При решении смог продемонстрировать достаточность, но не глубинность навыков, - выделения главного, - изложения мыслей в логической последовательности, - связки теоретических положений с требованиями руководящих документов, - самостоятельного анализа факты, событий, явлений, процессов в их взаимосвязи и диалектическом развитии.
УДОВЛЕТВОРИТЕЛЬНО	Знает:	- обучающийся ориентируется в материале, однако затрудняется в его изложении; - показывает недостаточность знаний основной и дополнительной литературы; - слабо аргументирует научные положения; - практически не способен сформулировать выводы и обобщения; - частично владеет системой понятий.
	Умеет:	- обучающийся в основном умеет решить учебно-профессиональную задачу или задание, но допускает ошибки, слабо аргументирует свое решение, недостаточно использует научные понятия и руководящие документы.
	Владеет:	- обучающийся владеет некоторыми рациональными методами решения сложных профессиональных задач, представленных деловыми играми, кейсами и т.д.; При решении продемонстрировал недостаточность навыков - выделения главного, - изложения мыслей в логической последовательности, - связки теоретических положений с требованиями руководящих документов, - самостоятельного анализа факты, событий, явлений, процессов в их взаимосвязи и диалектическом развитии.
НЕУДОВЛЕТВОРИТЕЛЬНО	Знает:	- обучающийся не усвоил значительной части материала; - не может аргументировать научные положения; - не формулирует квалифицированных выводов и обобщений; - не владеет системой понятий.
	Умеет:	обучающийся не показал умение решать учебно-профессиональную задачу или задание.
	Владеет:	не выполнены требования, предъявляемые к навыкам, оцениваемым «удовлетворительно».

3.2.2. Контрольные задания и/или иные материалы для проведения промежуточной аттестации

Список вопросов для устных ответов (варианты теста)

1. Личное финансовое планирование.
2. Семейный бюджет.
3. Способы увеличения семейных доходов с использованием услуг финансовых организаций.

4. Валюта в современном мире.
5. Виды валют.
6. Конвертация валюты.
7. Пенсионное обеспечение и финансовое благополучие старости.
8. Банковская система РФ.
9. Кредитование. Виды кредитов.
10. Финансовые риски.
11. Способы защиты от финансовых рисков.
12. Бизнес, тенденции его развития и риски.
13. Страхование как способ сокращения финансовых потерь.
14. Личный финансовый план: финансовые цели, стратегия и способы их достижения.
15. Материнский капитал.
16. Пути создания центральных банков.
17. Типы банковских систем.
18. Влияние политики центрального банка на инфляцию.
19. Преимущества и недостатки рублевых и валютных депозитов.
20. Как читать и заключать договор с банком.
21. Как собирать и анализировать информацию о банке и банковских продуктах.
22. Из чего складывается плата за кредит.
23. Как собирать и анализировать информацию о кредитных продуктах.
24. Как уменьшить стоимость кредита.
25. Как читать и анализировать кредитный договор.
26. Банковские операции для физических лиц: хранение, обмен и перевод денег.
27. Как пользоваться электронными деньгами и совершать покупки в Интернете.
28. Виды платежных средств.

Тексты проблемно-аналитических и (или) практических учебно-профессиональных задач

Ситуационное задание 1.

Москвичка перевела 80 000 руб. с банковской карты своему сыну студенту в Великобританию на покупку авиабилета. Он должен получить перевод в фунтах стерлингов (GBP). Определите сумму перевода с комиссионными в рублях и сумму, которую получит студент в GBP, если перевод осуществлен через систему переводов, где комиссия составляет 1% от суммы перевода. Валютный курс: 1,00 RUB = 0,0112 GBP.

Ситуационное задание 2.

Определите стоимость снятия денег в банкомате:

- А. С дебетовой карты банка А (в банкомате стороннего банка);
- Б. С именной карты платежной системы Б, привязанной к электронному кошельку (кошелек идентифицирован полностью);
- В. Сделайте вывод о выгоде данных операции в том и другом случае. Если: Сумма снятия 15 000 рублей. Банк А берет 1% от суммы снятия (но, не менее 100 рублей) + комиссия стороннего банка. В платежной системе Б комиссия за снятие денег в банкоматах по своим именным картам до 10 000 рублей в календарный месяц на один кошелек равна 0. Минимальная сумма операции, как и количество подходов, не ограничены. Условие: электронный кошелек платежной системы Б должен быть полностью идентифицирован. Всё, что превышает 10 000 рублей (и что не подпадает под условия) идет со стандартной комиссией снятия денег с пластиковых карт платежной системы Б – 3%, минимум 100 рублей. Сумма наличных денег – 15 000 рублей. Комиссия банка-владельца банкомата – 0,6%.

Ситуационное задание 3.

Предприниматель поехал в заграничную командировку, поэтому решил купить 800 долларов США и 600 евро. Обменный курс банка составляет: курс покупки – 58,5 рублей/доллар, курс продажи – 59,5 рублей/доллар; курс покупки – 62,8 рублей/евро, курс

продажи – 63,8 рублей/евро. Определите, какая сумма в рублях требуется на покупку наличной валюты, если никакие другие комиссии за обмен валюты банком не предусмотрены.

Ситуационное задание 4.

Семья Алексея застраховала свой загородный дом стоимостью 1 500 000 руб. на 1 000 000 руб. (страховая сумма). В результате пожара дому был нанесен ущерб в размере 600 000 рублей. Определите страховое возмещение по системе первого риска и системе пропорциональной ответственности, которое получила бы семья Алексея.

3.2.3. Методические материалы, определяющие процедуры оценивания знаний, умений, навыков в ходе промежуточной аттестации

Процедура оценивания знаний (тест)

Предлагаемое количество заданий	20
Последовательность выборки	Определена по разделам
Критерии оценки	- правильный ответ на вопрос
«5» если	правильно выполнено 90-100% тестовых заданий
«4» если	правильно выполнено 70-89% тестовых заданий
«3» если	правильно выполнено 50-69% тестовых заданий

Процедура оценивания знаний (устный ответ)

Предел длительности	10 минут
Предлагаемое количество заданий	2 вопроса
Последовательность выборки вопросов из каждого раздела	Случайная
Критерии оценки	- требуемый объем и структура - изложение материала без фактических ошибок - логика изложения - использование соответствующей терминологии - стиль речи и культура речи - подбор примеров их научной литературы и практики
«5» если	требования к ответу выполнены в полном объеме
«4» если	в целом выполнены требования к ответу, однако есть небольшие неточности в изложении некоторых вопросов
«3» если	требования выполнены частично – не выдержан объем, есть фактические ошибки, нарушена логика изложения, недостаточно используется соответствующая терминология

Процедура оценивания умений и навыков (решение проблемно-аналитических и практических учебно-профессиональных задач)

Предлагаемое количество заданий	1
Последовательность выборки	Случайная
Критерии оценки:	- выделение и понимание проблемы - умение обобщать, сопоставлять различные точки зрения - полнота использования источников - наличие авторской позиции - соответствие ответа поставленному вопросу - использование социального опыта, материалов СМИ, статистических данных - логичность изложения - умение сделать квалифицированные выводы и обобщения с точки зрения решения профессиональных задач - умение привести пример - опора на теоретические положения - владение соответствующей терминологией
«5» если	требования к ответу выполнены в полном объеме
«4» если	в целом выполнены требования к ответу, однако есть небольшие неточности в изложении некоторых вопросов. Затрудняется в формулировании квалифицированных выводов и обобщений
«3» если	требования выполнены частично – пытается обосновать свою точку зрения, однако слабо аргументирует научные положения, практически не способен самостоятельно

сформулировать выводы и обобщения, не видит связь с профессиональной деятельностью
--

4. Учебно-методическое и материально-техническое обеспечение дисциплины (модуля)

4.1. Электронные учебные издания

1. Богатырева, М. В. Основы экономики : учебник и практикум для среднего профессионального образования / М. В. Богатырева, А. Е. Колмаков, М. А. Колмаков. — Москва : Издательство Юрайт, 2023. — 424 с. — (Профессиональное образование). — ISBN 978-5-534-10525-4. — Текст : электронный // Образовательная платформа Юрайт [сайт]. — URL: <https://urait.ru/bcode/517918>.
2. Фрицлер, А. В. Основы финансовой грамотности : учебное пособие для среднего профессионального образования / А. В. Фрицлер, Е. А. Тарханова. — Москва : Издательство Юрайт, 2023. — 154 с. — (Профессиональное образование). — ISBN 978-5-534-13794-1. — Текст : электронный // Образовательная платформа Юрайт [сайт]. — URL: <https://urait.ru/bcode/519716>.
3. Экономика : учебник и практикум для вузов / В. М. Пищулов [и др.] ; под общей редакцией В. М. Пищулова. — Москва : Издательство Юрайт, 2023. — 179 с. — (Высшее образование). — ISBN 978-5-534-02993-2. — Текст : электронный // Образовательная платформа Юрайт [сайт]. — URL: <https://urait.ru/bcode/513631>.

4.2. Электронные образовательные ресурсы

1. Электронная библиотечная система «ЭБС ЮРАЙТ» Biblio-online.ru (ЭБС «Юрайт») [Электронный ресурс]. — URL: <https://urait.ru/>.
2. Электронно-библиотечная система ZNANIUM [Электронный ресурс]. — URL: <https://znanium.com/>.
3. Электронная библиотечная система «Консультант студента» [Электронный ресурс]. — URL: <https://www.studentlibrary.ru/>.
4. e-Library.ru: Научная электронная библиотека [Электронный ресурс]. — URL: <http://elibrary.ru/>.
5. Научная электронная библиотека «КиберЛенинка» [Электронный ресурс]. — URL: <http://cyberleninka.ru/>.
6. Информационная система «Единое окно доступа к образовательным ресурсам» [Электронный ресурс]. — URL: <http://window.edu.ru/>.
7. Федеральный центр информационно-образовательных ресурсов [Электронный ресурс]. — URL: <http://fcior.edu.ru/>.

4.3. Современные профессиональные базы данных и информационные справочные системы

Обучающимся обеспечен доступ (удаленный доступ) к ниже следующим современным профессиональным базам данных и информационным справочным системам:

1. Словари и энциклопедии на Академике [Электронный ресурс]. — URL: <http://dic.academic.ru>.
2. Система информационно-правового обеспечения «Гарант» [Электронный ресурс]. — URL: <http://ivo.garant.ru/>.

4.4. Комплект лицензионного и свободно распространяемого программного обеспечения, в том числе отечественного производства

1. Лицензионное программное обеспечение: операционная система Microsoft Windows, пакет офисных приложений Microsoft Office.
2. Свободно распространяемое программное обеспечение: свободные пакеты офисных приложений Apache Open Office, LibreOffice.
3. Программное обеспечение отечественного производства: справочно-правовая система «Гарант» (Электронный периодический справочник «Система ГАРАНТ»), образовательная платформа ЮРАЙТ (Электронная библиотечная система «ЭБС

ЮРАЙТ» Biblio-online.ru (ЭБС «Юрайт»)), электронно-библиотечная система ZNANIUM, электронная библиотечная система «Консультант студента».

4.5. Оборудование и технические средства обучения

Для реализации дисциплины (модуля) используются учебные аудитории для проведения учебных занятий, которые оснащены оборудованием и техническими средствами обучения, и помещения для самостоятельной работы обучающихся, которые оснащены компьютерной техникой с возможностью подключения к сети «Интернет» и обеспечены доступом в электронную информационно-образовательную среду РХТУ им. Д.И. Менделеева. Допускается замена оборудования его виртуальными аналогами.

Наименование учебных аудиторий для проведения учебных занятий и помещений для самостоятельной работы*	Оснащенность учебных аудиторий для проведения учебных занятий и помещений для самостоятельной работы оборудованием и техническими средствами обучения
Учебные аудитории для проведения учебных занятий	Учебная аудитория укомплектована специализированной мебелью, отвечающей всем установленным нормам и требованиям, оборудованием и техническими средствами обучения (мобильное мультимедийное оборудование).
Помещение для самостоятельной работы	Помещение оснащено компьютерной техникой с возможностью подключения к сети «Интернет» и обеспечением доступа в электронную информационно-образовательную среду РХТУ им. Д.И. Менделеева и к ЭБС.

* Номер конкретной аудитории указан в приказе об аудиторном фонде, расписании учебных занятий и расписании промежуточной аттестации.



Рабочая программа -Модуль

5120300- Историческое - Интеллектуальное и культурное население узбекского народа



Дисциплина:	Интеллектуальное и культурное население узбекского народа
Вид дисциплины:	Дисциплина общеобразовательная
Код дисциплины:	
Год:	1
Семестр:	2
Форма обучения:	Дневное
Форма занятий и количество часов в семестре:	92
Лекции	16
Практические занятия	-
Лабораторные занятия	-
Семинары	16
Самообразование	60
Количество кредитов:	
Форма оценки:	Экзамен
Язык обучения:	Русский
Цель дисциплины (ЦД)	
ЦД1	Этот курс охватывает процесс накопления и систематизации объективных и глубоких знаний и понятий о истории культуры и искусства Узбекистана. с древнейших времен и до наших дней. Так же научном наследии ученых-энциклопедистов, проживавших и творивших на территории Востока, а именно –в Средней Азии в период мусульманского ренессанса. Анализирует вклад и влияние научного наследия ученых-энциклопедистов Средней Азии на развитие мировой цивилизации с древнейших времен и до наших дней. Изучение богатого интеллектуального и культурного наследия, созданного нашими предками на всем протяжении истории Узбекистана, обогащение исторического мировоззрения; Показать, что история интеллекта, культуры и искусства Узбекистана неразрывно связана с историей человеческой цивилизации и общества.
ЦД2	Посредством данного курса студенты будут ознакомлены с

	истоками культурного наследия и научных открытий в Средней Азии с древних времён, эпохи Возрождения, феноменом гения, а также исследованиями, проводившимися в крупных научных центрах средневековой Центральной Азии.
--	--

Предварительные знания для освоения дисциплины	
1.	Студент должен иметь представление об основных этапах истории культуры и искусства Узбекистана; знаковые события в истории искусства Узбекистана; о месте культуры и искусства Узбекистана в мировой истории. Так же иметь представления что бы дать объективное представление(Произвести впечатление) о научном наследии ученых- энциклопедистов, выходцев из Центральной Азии.
2.	Студенты получают всесторонний анализ вклада ученых-энциклопедистов в развитие естественных и гуманитарных наук и понимание особенностей специфики Мусульманского Восточного Ренессанса. Признание культуры и искусства Узбекистана в мировом сообществе, требует глубоких знаний в истории культуры и искусства Узбекистана.
3.	Этот курс вызывает интерес и нацеливает студентов к изучению научного наследия ученых Востока, а также истории процесса становления основных направлений науки в Средней Азии и мире. Должен овладеть навыками изучения актуальных проблем и специфики истории культуры и искусства Узбекистана в разные периоды, также истории культуры и искусства Узбекистана в период Среднеазиатского ренессанса, - проследить этапы возрождения национальной культуры узбекского народа, особенности процессов развития культуры и искусства в период независимости и др.

Результаты обучения (РО)	
	С точки зрения знаний:
РО1	Студент: Приобретает представление о предмете, целях и задачах, источниках и основах предмета Научное наследие ученых Востока. Иметь представление об истории культуры и искусства Узбекистана
РО2	Получают представление об особенностях и месте в мировой цивилизации научного наследия ученых Востока. Иметь знания о различных этапах и специфических особенностях развития культуры и искусства Узбекистана.

PO3	Изучаются материалы по предмету Научное наследие ученых Востока и формируется умение работать с источниками и научной литературой. Иметь представление работать с научной литературой и информацией об истории культуры и искусства Узбекистана, а также -с музейными экспонатами, объектами историко-культурного наследия, прикладного искусства и др.
	С точки зрения навыков:
PO4	Будут проанализированы материалы о научных центрах и Академиях, в которых проводили исследования ученые Востока. Знакомство с образцами культуры и искусства Узбекистана, их пропаганда и продвижение, изучение их с научной точки зрения.
PO5	Студент учится применять на практике теоретические знания, полученные по предмету Научное наследие ученых Востока. Осваивает методы практического применения теоретических знаний, полученных в процессе изучения дисциплины.
PO6	В рамках дисциплины студенты приобретут навыки объективного анализа самостоятельного исследования на основе принципов историзма различных исторических материалов. В будущем, наследие ученых Востока, будет служить приобретению профессиональных навыков в научной работе. Студенты овладеют навыками различия, сравнения, систематизации информации по истории культуры и искусства Узбекистана, использовать их в в социальных общественной жизни.

Содержание дисциплины

Форма занятий: Лекция (Л)

Л 1	Введение в предмет. Цели и задачи дисциплины.
Л 2	Культура и искусство Узбекистана древнейшего периода.
	Культура и искусство эпохи бронзы и раннежелезного века.
Л 4	Жизнь и научное наследие Имама аль-Бухари. Абу Исо Мухаммад ат-Термези и его работы.
Л 5	Жизнь и научное наследие Имама аль-Бухари. Абу Исо Мухаммад ат-Термези и его работы.
Л 6	Великий учёный энциклопедист средневековья Абу Наср Фараби.
Л 7	Великий учёный энциклопедист средневековья Абу Наср Фараби.
Л 8	Научная и духовная деятельность Абу Мансура Мотуруди. Каффаль Шаши. Вклад в развитие духовной мысли.
Л 9	Научная и духовная деятельность Абу Мансура Мотуруди. Каффаль Шаши. Вклад в развитие духовной мысли.
Л 10	Ученый энциклопедист Абу Али ибн Сино.
Л 11	Ученый энциклопедист Абу Али ибн Сино.
Л 12	Абу Райхон Беруни. Жизнь и творчество. Абу Райхан Беруни - председатель Хорезмской Академии

	Мамуна
Л 13	Абу Райхон Беруни. Жизнь и творчество. Абу Райхан Беруни - председатель Хорезмской Академии Мамуна.
Л 14	Научное наследие Абу Муина ан Насафи, Махмуда аз-Замахшари, Бурханутдина ал-Маргиноний.
Л 15	Научное наследие Абу Муина ан Насафи, Махмуда аз-Замахшари, Бурханутдина ал-Маргинони.
Форма занятий: семинар (С)	
С1	Введение в предмет. Цели и задачи дисциплины.
С2	Жизнь и деятельность Муса ал-Хоразмий и Абу Абдуллоха ал-Хоразмий. Ахмад аль Фергани и его вклад в развитие наук. Ахмада аль-Марвази.
С3	Жизнь и деятельность Муса ал-Хоразмий и Абу Абдуллоха ал-Хоразмий. Ахмад аль Фергани и его вклад в развитие науки. Ахмада аль-Марвази.
С4	Жизнь и научное наследие Имама аль-Бухари. Абу Исо Мухаммад ат-Термези и его работы.
С5	Жизнь и научное наследие Имама аль-Бухари. Абу Исо Мухаммад ат-Термези и его работы.
С6	Великий учёный энциклопедист средневековья Абу Наср Фараби.
С7	Великий учёный энциклопедист средневековья Абу Наср Фараби.
С8	Научная и духовная деятельность Абу Мансура Мотуруди. Каффаль Шаши. Вклад в развитие духовной мысли.
С9	Научная и духовная деятельность Абу Мансура Мотуруди. Каффаль Шаши. Вклад в развитие духовной мысли.
С10	Ученый энциклопедист Абу Али ибн Сино.
С11	Ученый энциклопедист Абу Али ибн Сино.
С12	Абу Райхон Беруни. Жизнь и творчество. Абу Райхан Беруни - председатель Хорезмской Академии Мамуна
С13	Абу Райхон Беруни. Жизнь и творчество. Абу Райхан Беруни - председатель Хорезмской Академии Мамуна.
С14	Научное наследие Абу Муина ан Насафи, Махмуда аз-Замахшари, Бурханутдина ал-Маргиноний.
С15	Научное наследие Абу Муина ан Насафи, Махмуда аз-Замахшари, Бурханутдина ал-Маргинони.

Основная литература	
1.	Бахадиров Р. Из истории классификации наук на средневековом Востоке. Т.: Фан, 2000.
2.	«Светила духовности». Под ред. М. Хайруллаева. Т.: Фан, 2003.

3.	Ишанходжаева З.Р., Бекназарова С.С. Шарқ алломалари. Медиа приложение. 2018.
4.	Бахадиров Р. Из истории классификации наук на средневековом Востоке. Т.: Фан, 2000.
Дополнительная литература	
1.	Кормилицин А. Беруни и его книга. Т.: Фан, 1993.
2.	Мец А. Мусульманский Ренессанс. М, 1966.
3.	Гончаренко Н.В. Гений в искусстве и науке. М, 1991.
4.	Восточная миниатюра. Альбом с комментариями. Изд-во Г. Гуляма. Т., 1978.
5.	Қаюмов А. Абу Райхон Беруний. Абу Али ибн Сино. –Т.,1987.
6.	Сулаймонова Ф.Шарқ ва Ғарб. – Т., 1997.

Авторы программы:	Ишанходжаева Замира Райимовна.
E-mail:	z.ishankhodjaeva@nuu.uz Zamira.i@rambler.ru
Организация:	Национальный университет Узбекистана имени Мирзо Улугбека, кафедра “История Узбекистана”

